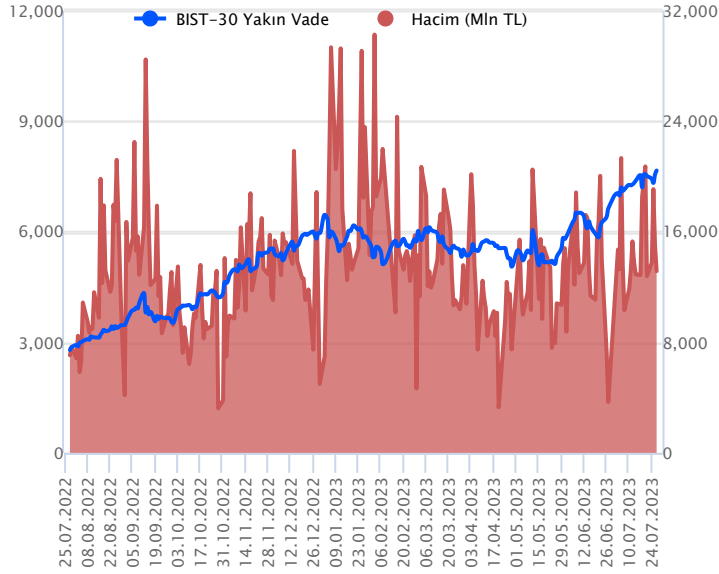


Sözleşme Kodu	Vade Ayı	Uzlaşma Fiyatı	Önceki Uzlaşma Fiyatı	Değişim	Değişim Puanı	Gün İçi Yüksek	Gün İçi Düşük	İşlem Miktarı	İşlem Hacim	Açık Pozisyon	Açık Pozisyon Değişimi	Vadeye Kalan Gün Sayısı	Takasbank Başlangıç Teminatı %
ENDEKS KONTRATLARI													
F_XU0300823	31.08.2023	7,673.75	7,525.75	1.97 %	148.00	7,693.25	7,504.50	173,254.00	13,148,341,692.50	227,398.00	3,861.00	35	16
F_XU0301023	31.10.2023	8,006.75	7,897.00	1.39 %	109.75	8,020.00	7,871.50	1,447.00	114,978,890.00	2,886.00	235.00	96	16

BIST 30 Yakın Vadeli Kontratı



Ağustos vadeli endeks sözleşmesinde dün öğleden önce görece yatay seyirlerde kararsız görünüm sergilenirken, öğleden sonra gelen alımların etkisi ile güçlü momentumun devam ettiği görüldü. Sözleşme dün %1,97'lik yükseliş kaydederek günü 7.673,75 uzlaşma fiyatından tamamladı. Akşam seansı kapanışı ise uzlaşma fiyatının altında 7.659,00 seviyesinden gerçekleşti. Tarihi zirve seviyelerin yenilediği sözleşmede indikatörlerdeki yorulma emareleri ve uyumsuzluklar sonrası yaşanan düşüşlerin düzeltme hareketi olarak kaldığı görülmekte. Bu sabah yurt dışı piyasalara baktığımızda ABD vadeli alıcılı seyirler izlerken, Avrupa endeksleri zayıf açılışlara işaret ediyor. Asya piyasalarında ise karışık seyirler izleniyor. Bu görünümle birlikte sözleşmenin güne alıcılı bir başlangıç yapabileceğini değerlendiriyoruz.

Sözleşmede 7.629 seviyesi üzerinde kaldığı sürece düşüşleri düzeltme hareketi olarak izleyeceğiz. Bu bağlamda yukarıda 7.740 - 7.795 ve 7.965 seviyeleri direnç noktaları olarak takip edilebilir. Aşağıda 7.629 seviyesi destek olup, bu seviye altında 7.505 ve 7.440 seviyeleri düşüşlerde diğer destek noktaları olarak gündeme gelebilir.

Endeks - 30 Yakın Vade Aracı Kurum Dağılımı Günlük Değişim

Long			Short		
Kurum	Net Lot	Pay (%)	Kurum	Net Lot	Pay (%)
Teb Yatırım	7.040	33	Bank of America	9.885	47
Garanti BBVA	3.283	16	HSBC Yatırım	3.694	18
Yatırım Finans	2.184	10	Ak Yatırım	2.978	14
İnfo Yatırım	2.145	10	Ziraat Yatırım	1.088	5
Alnus Yatırım	1.927	9	Halk Yatırım	655	3
Diğer	4.502	21	Diğer	2.781	13

İlk 5 Kurum Satım Ağırlıklı

Endeks - 30 Yakın Vade Aracı Kurum Dağılımı Tüm Vade

Long			Short		
Kurum	Net Lot	Pay (%)	Kurum	Net Lot	Pay (%)
İş Yatırım	43.354	42	Yapı Kredi Yatırım	24.081	23
Teb Yatırım	39.731	38	HSBC Yatırım	21.904	21
Bank of America	13.175	13	Deniz Yatırım	11.490	11
Halk Yatırım	1.469	1	Global Menkul	8.889	9
Tacirler Yatırım	997	1	Ak Yatırım	8.220	8
Diğer	4.963	5	Diğer	29.118	28

İlk 5 Kurum Alım Ağırlıklı

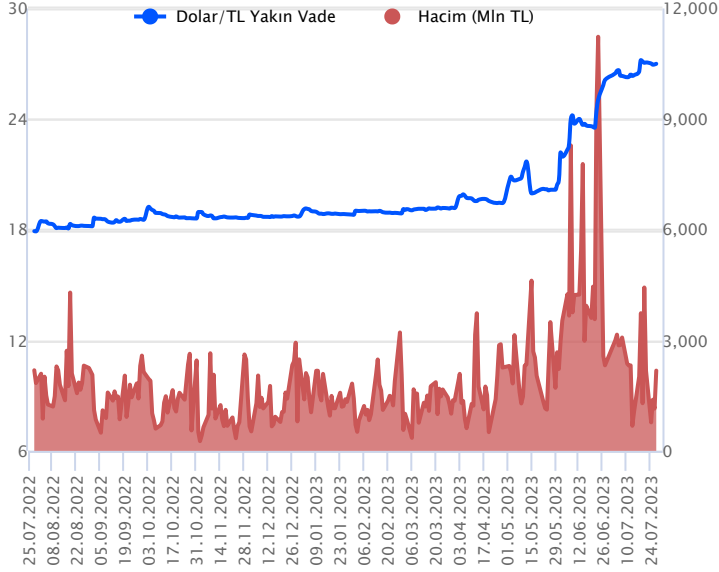


Fiyat (%) Açık Pozisyon (%) Yorum

Artış	Artış	Yükselişin devamlılığı için sinyal olarak kabul edilebilir.
Artış	Azalış	Yükselişin desteklenmediğini gösterir.
Azalış	Artış	Düşüşlerin devamlılığı için sinyal olarak kabul edilebilir.
Azalış	Azalış	Düşüşlerin desteklenmediğini gösterir.

Sözleşme Kodu	Vade Ayı	Uzlaşma Fiyatı	Önceki Uzlaşma Fiyatı	Değişim	Değişim Puan	Gün İçi Yüksek	Gün İçi Düşük	İşlem Miktarı	İşlem Hacim	Açık Pozisyon	Açık Pozisyon Değişimi	Vadeye Kalan Gün Sayısı	Takasbank Başlangıç Teminatı %
DÖVİZ KONTRATLARI													
F_EURTRY0723	31.07.2023	29.6415	29.8550	-0.72 %	-0.21	30.0610	29.6280	2,744	82,315,233	6,081	2	4	15
F_EURTRY0823	31.08.2023	30.1896	30.4508	-0.86 %	-0.26	30.6396	30.1800	811	24,722,483	8,768	494	35	15
F_EURUSD0723	31.07.2023	1.0996	1.1065	-0.62 %	-0.01	1.1146	1.0984	15,791	470,567,344	11,153	-477	4	4
F_EURUSD0823	31.08.2023	1.1025	1.1094	-0.62 %	-0.01	1.1177	1.1019	8,979	268,139,662	32,605	2,634	35	4
F_USDTRY0723	31.07.2023	26.9971	26.9669	0.11 %	0.03	27.0103	26.9301	80,658	2,176,763,414	306,997	-64,095	4	15
F_USDTRY0823	31.08.2023	27.4026	27.4264	-0.09 %	-0.02	27.4436	27.3708	79,254	2,171,869,260	1,190,149	42,836	35	15

Dolar/TL Yakın Vadeli Kontratı



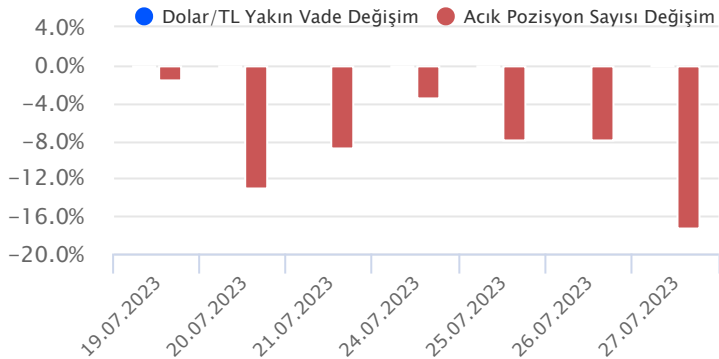
Temmuz vadeli Dolar/TL sözleşmesi dün 26,9301 ile 27,0103 seviyeleri arasında dalgalanarak günü %0,11'lik yükselişle 26,9971 uzlaşma fiyatından tamamladı. TCMB yılın üçüncü enflasyon raporunu yayımladı. TCMB yıl sonu enflasyon tahminini %22,3'den %58,00 düzeyine revize edilirken, 2024 yılı için enflasyon beklentisini ise %8,8'den %33 düzeyine yükseltti. Yurt içi yerleşiklerin döviz mevduatı geçen hafta 312 milyon dolar artarak 170,8 milyar dolara yükselirken, kur korumalı mevduat toplamı ise geçen hafta 111,6 milyar TL artışla 3.07 trilyon TL oldu. ABD tarafında çeyrekte beklentilerin üzerinde %2,4 büyüme kaydetti. Ülkede dayanıklı mal siparişler haziranda beklentilerin üzerinde %4,7 oranında artarken, geçen hafta işsizlik maaşı başvuruları 228 binden 221 bine indi. ABD'de güçlü gelen veriler sonrası dolar endeksi değer kazanırken, kura etkisi çok sınırlı kaldı. Dolar/TL spot kuru, bu sabah saat 08:25 itibarıyla 26,96'lı seviyelerde bulunuyor. Dolar endeksi ise 101,74 civarında hareket ediyor. Bu bağlamda sözleşmede bugün 27,03 - 27,13 ve 27,22 seviyeleri direnç; 26,96 - 26,93 aralığı ise destek olarak takip edilebilir.

Dolar/TL Yakın Vade Aracı Kurum Dağılımı Günlük Değişim

Long			Short		
Kurum	Net Lot	Pay (%)	Kurum	Net Lot	Pay (%)
Akbank	48.886	72	İnfo Yatırım	12.071	18
Finansbank	12.811	19	Yapı Kredi Yatırım	8.258	12
Bank Pozitif	2.500	4	Ak Yatırım	7.089	11
İş Yatırım	1.939	3	Tacirler Yatırım	6.617	10
Deutsche Bank	1.000	2	Oyak Yatırım	5.570	8
Diğer	420	1	Diğer	27.951	41
İlk 5 Kurum Alım Ağırlıklı					

Dolar/TL Yakın Vade Aracı Kurum Dağılımı Tüm Vade

Long			Short		
Kurum	Net Lot	Pay (%)	Kurum	Net Lot	Pay (%)
Bank of America	36.178	13	Akbank	114.922	41
İş Yatırım	34.913	12	Burgan Yatırım	44.888	16
Teb Yatırım	22.219	8	Denizbank	35.910	13
Yatırım Finans	20.231	7	İş Bankası	34.108	12
Deniz Yatırım	19.078	7	Fibaban	16.942	6
Diğer	149.115	53	Diğer	34.964	12
İlk 5 Kurum Satım Ağırlıklı					

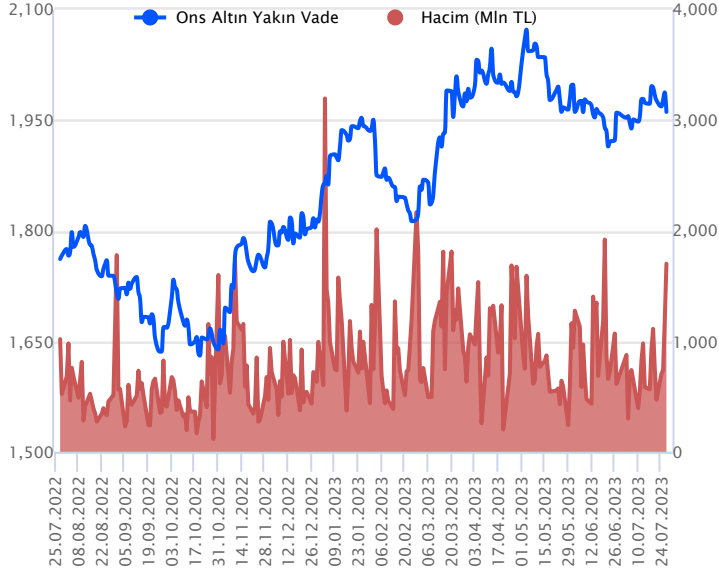


Fiyat (%) Açık Pozisyon (%) Yorum

Artış	Artış	Yükselişin devamlılığı için sinyal olarak kabul edilebilir.
Artış	Azalış	Yükselişin desteklenmediğini gösterir.
Azalış	Artış	Düşüşlerin devamlılığı için sinyal olarak kabul edilebilir.
Azalış	Azalış	Düşüşlerin desteklenmediğini gösterir.

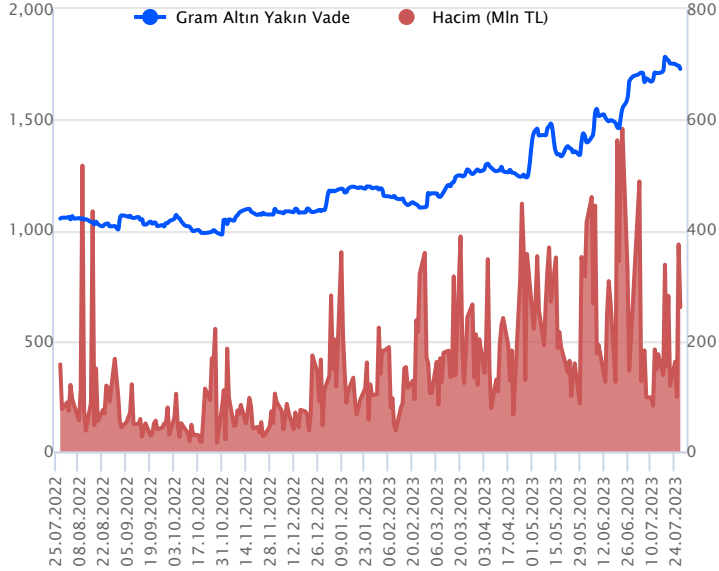
Sözleşme Kodu	Vade Ayı	Uzlaşma Fiyatı	Önceki Uzlaşma Fiyatı	Değişim	Değişim Puanı	Gün İçi Yüksek	Gün İçi Düşük	İşlem Miktarı	İşlem Hacim	Açık Pozisyon	Açık Pozisyon Değişimi	Vadeye Kalan Gün Sayısı	Takasbank Başlangıç Teminatı %
ALTIN KONTRATLARI													
F_XAUTRYM0823	31.08.2023	1,729.300	1,744.580	-0.88 %	-15.28	1,753.630	1,725.950	149,625	260,817,722	1,119,752	-65,464	35	15
F_XAUTRYM1023	31.10.2023	1,823.850	1,840.760	-0.92 %	-16.91	1,851.000	1,821.800	26,820	49,419,800	75,697	15,669	96	15
F_XAUUSD0823	31.08.2023	1,963.100	1,982.700	-0.99 %	-19.60	1,994.000	1,958.000	31,953	1,701,132,876	94,804	6,295	35	8
F_XAUUSD1023	31.10.2023	1,982.650	2,004.350	-1.08 %	-21.70	2,015.850	1,980.050	9,265	498,139,591	9,362	3,846	96	8

ONS ALTIN Yakın Vadeli Kontratı



Ağustos vadeli ons altın sözleşmesi dün 1958,00\$ ile 1994,00\$ arasında seyrederek, günü yüzde 0,99 kayıpla 1963,10\$ uzlaşma fiyatından tamamladı. Spot piyasada saat 08:30 itibariyle ons altın 1951\$ seviyesinde bulunuyor. Sözleşmede dün görülen sınırlı ivme kaybı sonrasında bugün için stratejimizi güncelliyoruz. Sözleşme için 1965-1984\$ aralığını nötr olarak değerlendiriyoruz. Sözleşmede 1984\$ direnç noktası olarak izleniyor. Bu direncin üzerinde kapanışların devamında 1964\$ stop seviyesi eklenerek 2023\$ seviyesi hedeflenebilir. Geri çekilmelerde ise 1965\$ destek olurken, bu destek altı kapanışların devamında ise 1984\$ stop loss olmak koşuluyla 1925\$ seviyesi değerlendirilebilir. ABD'de dün ikinci çeyrek ilk okuma GSYİH verisi açıklandı. Veri beklentilerin üzerinde yüzde 2,4 olarak gerçekleşti. Bugün içinde ABD'de Fed'in projeksiyonlarında da yer verdiği çekirdek kişisel tüketim harcamaları endeksi açıklanacak. Gün içerisinde Fed üyelerinden de olası açıklamalar gelebilir. Sözleşmede olası oynaklığa karşı yatırımcıların aktif bir kar al/zarar durdur seviyesi belirleyerek hareket etmeleri daha sağlıklı olabilir.

GRAM ALTIN Yakın Vadeli Kontratı

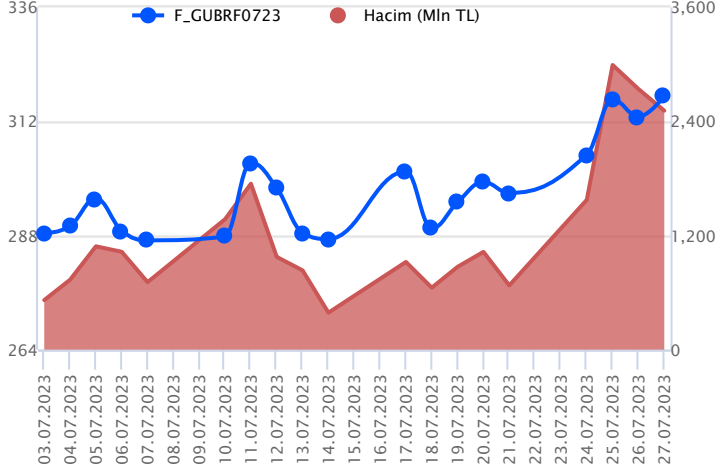


Ağustos vadeli gram altın sözleşmesi dün 1725,95 – 1753,63 TL arasında dalgalanarak, günü yüzde 0,88 düşüyle 1729,30 TL uzlaşma fiyatından tamamladı. Spot piyasada saat 08:30 itibariyle gram altın 1691 TL seviyesinde izleniyor. Ons altın 1951\$ ve Dolar/TL kuru 26,96 TL seviyesinde bulunuyor. TCMB bu yılın üçüncü enflasyon raporunu yayınladı. Raporla 2023 yıl sonu enflasyon tahmini yüzde 22,3'ten yüzde 58'e yukarı yönde revize edildi. ABD'de ikinci çeyrek ilk okuma verisi yüzde 2,4 seviyesinde gerçekleşerek, beklentilerin üzerinde bir büyüme kaydetti. Bugün Fed'in yakından izlediği çekirdek kişisel tüketim harcamaları endeksi takip edilecek. Gün içerisinde Fed üyelerinden de olası açıklamalar gelebilir. Yurt içinde ise temmuz ayı ekonomik güven endeksi ve haziran ayı dış ticaret dengesi açıklanacak. Sözleşmede olası oynaklığa karşı yatırımcıların aktif bir kar al/zarar durdur seviyesi belirleyerek hareket etmeleri daha sağlıklı olabilir.

Sözleşme	Vade Ayı	Son Uzlaşma	Önceki Uzlaşma	Değişim %	Günün Düşüğü	Günün Yükselişi	İşlem Adedi	İşlem Hacmi
PAY VADELİ SÖZLEŞMELERİNDE EN FAZLA İŞLEM GÖRENLER								
F_GUBRF0723	31.07.2023	316.550	311.850	1.5 %	309.990	318.730	79,827	2,513,167,245
F_AKBNK0723	31.07.2023	26.510	25.020	6.0 %	24.960	26.590	758,157	1,946,211,403
F_KOZAA0723	31.07.2023	59.530	60.770	-2.0 %	59.240	65.430	254,734	1,593,045,112

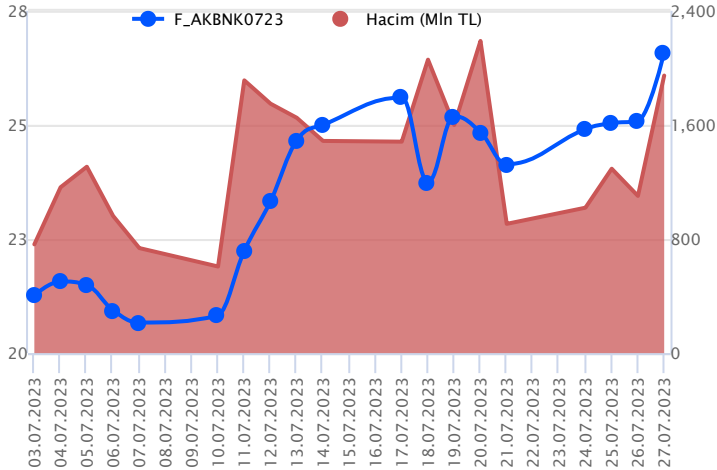
Pay vadeli sözleşmeleri, düşük teminatlarla yüksek tutarlı pozisyonlar almayı mümkün kılar. Pay vadeli sözleşmeleri ile ilgili daha detaylı bilgi almak için Gedik Yatırım ViOP Departmanı ile iletişime geçebilirsiniz.

F_GUBRF0723 Vadeli Kontratı



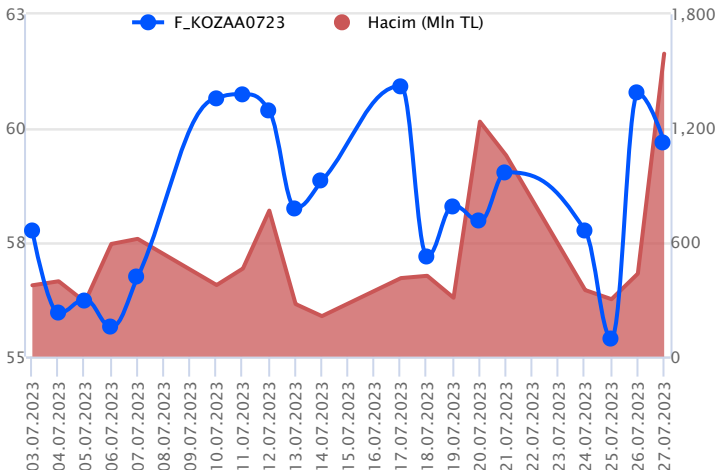
Endekste dün zirve seviye yenilenirken, Temmuz vadeli GUBRF sözleşmesi gün içinde 309,99 TL ve 318,73 TL seviyeleri arasında dalgalanarak günü 316,55 TL uzlaşma fiyatından %1,5'lik kazançla tamamladı. Alımların tekrar güç kazandığı sözleşmede 316,50 TL seviyesinin üzerinde tutunmanın devamında pozitif momentumun devamı beklenebilir. Bu koşulun sağlanması halinde gün içinde 319,96 TL ve 322,55 TL takip edilecek direnç seviyeleridir. Geri çekilmelerde ise 5 günlük ortalamasının bulunduğu 310,55 TL seviyesi önemli olacaktır. Bu bölgenin altına fiyatlamının sarkması halinde 308,70 TL ve 306,85 izlenecek destek seviyeleridir. GUBRF hissesi ve pay sözleşmelerinde zaman zaman yaşanan sert ve volatil fiyatlamalara karşı temkinli olunması aktif bir stop loss stratejisine bağlı kalınması faydalı olacaktır.

F_AKBNK0723 Vadeli Kontratı



Güçlü gelen finansalların ardından pozitif momentumun korunduğu Temmuz vadeli AKBNK sözleşmesi gün içinde 24,96 TL – 26,59 TL seviyeleri arasında dalgalanarak günü %6,0'lık kazançla tamamladı. Zirve seviyenin yenilendiği sözleşmede yükselişlerde 26,98 TL - 27,38 TL ve 28,15 TL izlenen direnç noktalarıdır. Realizasyon hareketlerinin etkili olması durumunda yatay trendde 25,70 TL seviyesi öne çıkacaktır. 25,70 TL seviyesinin altına fiyatlamının sarkması durumunda baskı artış kaydedeceğinden 24,96 TL ve 24,50 TL izlenecek destek noktalarıdır. Sektör genelinde yaşanan yüksek volatilité nedeniyle alınacak pozisyonlarda temkinli olunması aktif bir stop-loss stratejisine bağlı kalınması faydalı olacaktır.

F_KOZAA0723 Vadeli Kontratı



Endekste güçlü seyir öne çıkarken, KOZAA hissesinde dün yaşanan pozitif seyrin gün sonuna doğru tersine döndüğü takip edildi. Sözleşme gün içinde 59,24 TL – 65,43 TL seviyeleri arasında dalgalanarak günü 59,53 TL uzlaşma fiyatından tamamladı. Hissede geri çekilmenin devam etmesi halinde kısa vadeli ortalamaların bulunduğu 58,90 TL izlenen ilk destek konumunda bulunurken, devamında 57,88 TL ve 56,40 TL takip edilen destek noktalarıdır. Sözleşmede tekrar tepki alımlarının etkili olması halinde 61,25 TL üzeri saatlik kapanışlar önemli olacaktır. Bu koşulun sağlanması halinde 62,25 TL – 63,22 TL ve 64,62 TL seviyeleri takip edilebilir. Piyasa genelinde yaşanan volatilité nedeniyle alınacak pozisyonlarda temkinli olunması aktif bir stop-loss stratejisine bağlı kalınması faydalı olacaktır.

Dayanak Varlıkların Teknik Göstergeler Görünümleri

20 Gün Ortalama/Fiyat Kesişmesi (YUKARI)

ISCTR
TTKOM
YKBNK
VAKBN
HALKB

20 Gün Ortalama/Fiyat Kesişmesi (AŞAĞI)

XAU/USD
GBP/USD
EUR/USD

Güç Göstergeleri Olumlu

ISGYO
ODAS
PGSUS
ASTOR
AEFES

Güç Göstergeleri Zayıf

HEKTS
TTKOM
EREGL
YKBNK

RSI ve Momentum göstergelerine göre olumlu olanlar

50 Gün Ortalama/Fiyat Kesişmesi (YUKARI)

Bu şartları sağlayan dayanak varlık bulunmamaktadır.

50 Gün Ortalama/Fiyat Kesişmesi (AŞAĞI)

EUR/USD

MACD

GARAN	ZAYIF AL
SAHOL	ZAYIF AL
TUPRS	ZAYIF AL
AKSEN	ZAYIF SAT

Göstergeleri Dipte Olanlar

HEKTS
GBP/USD
EUR/USD
HALKB

CCI, RSI, Stochastics, Williams' %R, MFI ve DX göstergelerinin ortalaması en düşük olanlar

20/50 Gün Ortalama Kesişmesi (YUKARI)

Bu şartları sağlayan dayanak varlık bulunmamaktadır.

20/50 Gün Ortalama Kesişmesi (AŞAĞI)

Bu şartları sağlayan dayanak varlık bulunmamaktadır.

Para Girişi Olan Dayanak Varlıklar

	Kapanış	İşlem Hacmi (Mln TL)
XU030	7,484.33	107,420.05180
X10XB	9,114.67	53,231.69858
XLBNK	5,391.79	21,934.59383
YKBNK	13.19	7,847.38686
AKBNK	26.44	5,611.63298

Para Çıkışı Olan Dayanak Varlıklar

	Kapanış	İşlem Hacmi (Mln TL)
KOZAL	27.56	10,798.32
KOZAA	59.20	6,947.36
TAVHL	113.90	1,321.44

Yüksek Hacimliler

	İşlem Hacmi (Mln TL)
XU030	107,420.05
X10XB	53,231.70
XSD25	45,234.85
XLBNK	21,934.59
KOZAL	10,798.32

Dayanak Varlıkların Teknik Gösterge Konumları

Kod	5 Günlük H.O	10 Günlük H.O	20 Günlük H.O	50 Günlük H.O	RSI	StochS	MACD	CCI
AEFES	ALIM	ALIM	ALIM	ALIM	SATIM	ALIM	ALIM	SATIM
AKBNK	ALIM	ALIM	ALIM	ALIM	ALIM	SATIM	ALIM	ALIM
AKSEN	SATIM	ALIM	ALIM	ALIM	SATIM	ALIM	SATIM	SATIM
ALARK	ALIM	ALIM	ALIM	ALIM	ALIM	ALIM	ALIM	SATIM
ARCLK	ALIM	ALIM	ALIM	ALIM	SATIM	SATIM	SATIM	SATIM
ASELS	ALIM	ALIM	ALIM	ALIM	SATIM	SATIM	ALIM	ALIM
ASTOR	ALIM	ALIM	ALIM	ALIM	SATIM	ALIM	ALIM	SATIM
BIMAS	ALIM	ALIM	ALIM	ALIM	ALIM	SATIM	ALIM	ALIM
CNH/TRY	ALIM	ALIM	ALIM	ALIM	SATIM	ALIM	SATIM	SATIM
DOHOL	ALIM	ALIM	ALIM	ALIM	ALIM	SATIM	SATIM	ALIM
ECILC	ALIM	ALIM	ALIM	ALIM	SATIM	ALIM	SATIM	ALIM
EKGYO	ALIM	ALIM	ALIM	ALIM	ALIM	SATIM	SATIM	ALIM
ENJSA	ALIM	ALIM	ALIM	ALIM	SATIM	ALIM	ALIM	SATIM
ENKAI	ALIM	ALIM	ALIM	ALIM	ALIM	SATIM	SATIM	ALIM
EREGL	ALIM	ALIM	ALIM	ALIM	ALIM	SATIM	SATIM	ALIM
EUR/TRY	SATIM	SATIM	ALIM	ALIM	SATIM	ALIM	SATIM	SATIM
EUR/USD	SATIM	SATIM	SATIM	ALIM	SATIM	SATIM	SATIM	SATIM
FROTO	ALIM	ALIM	ALIM	ALIM	ALIM	SATIM	ALIM	ALIM
GARAN	ALIM	ALIM	ALIM	ALIM	ALIM	SATIM	ALIM	ALIM
GBP/USD	SATIM	SATIM	SATIM	ALIM	SATIM	SATIM	SATIM	SATIM
GUBRF	ALIM	ALIM	ALIM	ALIM	ALIM	SATIM	ALIM	ALIM
HALKB	ALIM	SATIM	ALIM	ALIM	ALIM	SATIM	SATIM	ALIM
HEKTS	SATIM	SATIM	SATIM	SATIM	ALIM	SATIM	SATIM	ALIM
ISCTR	ALIM	ALIM	ALIM	ALIM	ALIM	SATIM	SATIM	ALIM
ISGYO	ALIM	ALIM	ALIM	ALIM	ALIM	ALIM	ALIM	ALIM
KARSN	ALIM	ALIM	ALIM	ALIM	ALIM	SATIM	SATIM	ALIM
KCHOL	ALIM	ALIM	ALIM	ALIM	ALIM	ALIM	ALIM	ALIM
KOZAA	ALIM	ALIM	ALIM	ALIM	SATIM	SATIM	SATIM	ALIM
KOZAL	ALIM	ALIM	ALIM	ALIM	ALIM	SATIM	SATIM	ALIM
KRDMD	ALIM	ALIM	ALIM	ALIM	ALIM	SATIM	SATIM	ALIM
MGROS	ALIM	ALIM	ALIM	ALIM	SATIM	ALIM	ALIM	SATIM
ODAS	ALIM	ALIM	ALIM	ALIM	ALIM	ALIM	ALIM	SATIM
OYAKC	ALIM	ALIM	ALIM	ALIM	ALIM	ALIM	SATIM	ALIM
PETKM	ALIM	ALIM	ALIM	ALIM	ALIM	SATIM	SATIM	ALIM
PGSUS	ALIM	ALIM	ALIM	ALIM	ALIM	SATIM	ALIM	ALIM
RUB/TRY	ALIM	ALIM	ALIM	ALIM	SATIM	ALIM	SATIM	SATIM
SAHOL	ALIM	ALIM	ALIM	ALIM	ALIM	SATIM	ALIM	ALIM
SASA	SATIM	SATIM	ALIM	ALIM	SATIM	SATIM	SATIM	SATIM
SISE	ALIM	ALIM	ALIM	ALIM	ALIM	SATIM	SATIM	ALIM
SKBNK	ALIM	ALIM	ALIM	ALIM	ALIM	ALIM	SATIM	ALIM
SOKM	ALIM	ALIM	ALIM	ALIM	SATIM	ALIM	ALIM	ALIM
TAVHL	ALIM	ALIM	ALIM	ALIM	SATIM	ALIM	ALIM	SATIM
TCELL	ALIM	ALIM	ALIM	ALIM	ALIM	SATIM	ALIM	ALIM
THYAO	ALIM	ALIM	ALIM	ALIM	ALIM	SATIM	SATIM	ALIM
TKFEN	ALIM	ALIM	ALIM	ALIM	SATIM	ALIM	SATIM	SATIM
TOASO	ALIM	ALIM	ALIM	ALIM	ALIM	ALIM	SATIM	ALIM
TSKB	ALIM	ALIM	ALIM	ALIM	ALIM	ALIM	ALIM	SATIM
TTKOM	ALIM	ALIM	ALIM	ALIM	ALIM	SATIM	SATIM	ALIM
TUPRS	ALIM	ALIM	ALIM	ALIM	ALIM	ALIM	ALIM	ALIM
USD/TRY	ALIM	ALIM	ALIM	ALIM	SATIM	ALIM	SATIM	SATIM
VAKBN	ALIM	SATIM	ALIM	ALIM	ALIM	SATIM	SATIM	ALIM
VESTL	ALIM	ALIM	ALIM	ALIM	ALIM	SATIM	SATIM	ALIM
X10XB	ALIM	ALIM	ALIM	ALIM	ALIM	SATIM	SATIM	ALIM
XAU/TRY	SATIM	ALIM	ALIM	ALIM	SATIM	ALIM	SATIM	SATIM
XAU/USD	SATIM	SATIM	SATIM	SATIM	SATIM	SATIM	ALIM	SATIM
XLBNK	ALIM	ALIM	ALIM	ALIM	ALIM	SATIM	SATIM	ALIM
XSD25	ALIM	ALIM	ALIM	ALIM	ALIM	SATIM	ALIM	ALIM
XU030	ALIM	ALIM	ALIM	ALIM	ALIM	SATIM	SATIM	ALIM
YKBNK	ALIM	ALIM	ALIM	ALIM	ALIM	SATIM	SATIM	ALIM

Kod	Destek 3	Destek 2	Destek 1	Kapanış	Pivot	Direnç 1	Direnç 2	Direnç 3
DESTEKLER				DİRENÇLER				
F_AEFES0723	84.67	86.80	88.35	89.91	90.48	92.03	94.16	95.71
F_AEFES0823	87.07	89.20	90.70	92.21	92.83	94.33	96.46	97.96
F_AKBNK0723	23.87	24.42	25.50	26.59	26.05	27.13	27.68	28.76
F_AKBNK0823	24.23	24.84	26.03	27.21	26.64	27.83	28.44	29.63
F_AKSEN0723	36.83	37.46	38.02	38.58	38.65	39.21	39.84	40.40
F_AKSEN0823	37.77	38.41	38.94	39.46	39.58	40.11	40.75	41.28
F_ALARK0723	89.34	90.33	91.96	93.60	92.95	94.58	95.57	97.20
F_ALARK0823	90.98	91.98	93.99	95.99	94.99	97.00	98.00	100.01
F_ARCLK0723	142.48	144.37	146.58	148.79	148.47	150.68	152.57	154.78
F_ARCLK0823	145.30	147.24	149.62	152.00	151.56	153.94	155.88	158.26
F_ASELS0723	69.89	71.46	72.51	73.55	74.08	75.13	76.70	77.75
F_ASELS0823	71.39	73.03	74.21	75.38	75.85	77.03	78.67	79.85
F_ASTOR0723	85.81	90.65	95.57	100.48	100.41	105.33	110.17	115.09
F_ASTOR0823	91.34	95.32	98.41	101.49	102.39	105.48	109.46	112.55
F_BIMAS0723	197.24	198.93	202.05	205.17	203.74	206.86	208.55	211.67
F_BIMAS0823	202.13	203.67	206.73	209.80	208.27	211.33	212.87	215.93
F_CNHTRY0723	3.77	3.77	3.77	3.77	3.77	3.77	3.77	3.77
F_CNHTRY0823	3.87	3.87	3.87	3.87	3.87	3.87	3.87	3.87
F_DOHOL0723	11.67	11.79	11.98	12.16	12.10	12.29	12.41	12.60
F_DOHOL0823	11.97	12.10	12.30	12.50	12.43	12.63	12.76	12.96
F_ECILC0723	39.51	40.10	40.95	41.80	41.54	42.39	42.98	43.83
F_ECILC0823	40.61	41.15	42.02	42.89	42.56	43.43	43.97	44.84
F_EKGYO0723	8.17	8.26	8.38	8.49	8.47	8.59	8.68	8.80
F_EKGYO0823	8.37	8.47	8.58	8.70	8.68	8.79	8.89	9.00
F_ENJSA0723	43.33	44.24	44.94	45.65	45.85	46.55	47.46	48.16
F_ENJSA0823	44.34	45.27	46.02	46.77	46.95	47.70	48.63	49.38
F_ENKAI0723	31.45	31.71	32.07	32.44	32.33	32.69	32.95	33.31
F_ENKAI0823	32.05	32.29	32.71	33.12	32.95	33.37	33.61	34.03
F_EREGL0723	36.94	37.34	37.69	38.05	38.09	38.44	38.84	39.19
F_EREGL0823	37.96	38.32	38.63	38.93	38.99	39.30	39.66	39.97
F_EURTRY0723	29.07	29.35	29.51	29.66	29.78	29.94	30.22	30.37
F_EURTRY0823	29.61	29.90	30.07	30.25	30.36	30.53	30.82	30.99
F_EURUSD0723	1.08	1.09	1.09	1.10	1.10	1.11	1.12	1.13
F_EURUSD0823	1.08	1.09	1.10	1.10	1.11	1.11	1.12	1.13
F_FROTO0723	906.78	918.79	942.79	966.80	954.80	978.80	990.81	1,014.81
F_FROTO0823	921.73	934.37	958.53	982.70	971.17	995.33	1,007.97	1,032.13
F_GARAN0723	36.62	37.30	38.64	39.98	39.32	40.66	41.34	42.68
F_GARAN0823	37.56	38.23	39.57	40.91	40.24	41.58	42.25	43.59
F_GBPUSD0723	1.28	1.28	1.29	1.29	1.29	1.30	1.30	1.31
F_GBPUSD0823	1.27	1.28	1.28	1.29	1.29	1.30	1.31	1.31
F_GUBRF0723	303.21	306.60	311.95	317.30	315.34	320.69	324.08	329.43
F_GUBRF0823	313.47	317.34	322.71	328.08	326.58	331.95	335.82	341.19
F_HALKB0723	12.87	12.98	13.16	13.34	13.27	13.45	13.56	13.74
F_HALKB0823	13.12	13.23	13.42	13.60	13.53	13.72	13.83	14.02
F_HEKTS0723	28.03	28.69	29.49	30.29	30.15	30.95	31.61	32.41
F_HEKTS0823	28.91	29.54	30.22	30.90	30.85	31.53	32.16	32.84
F_ISCTR0723	13.79	13.92	14.17	14.41	14.30	14.55	14.68	14.93
F_ISCTR0823	14.11	14.25	14.53	14.80	14.67	14.95	15.09	15.37
F_ISGYO0723	14.73	14.94	15.29	15.63	15.50	15.85	16.06	16.41
F_ISGYO0823	15.12	15.34	15.69	16.05	15.91	16.26	16.48	16.83
F_KARSN0723	10.53	10.73	11.14	11.54	11.34	11.75	11.95	12.36
F_KARSN0823	10.86	11.06	11.47	11.87	11.67	12.08	12.28	12.69
F_KCHOL0723	116.88	118.09	120.30	122.50	121.51	123.72	124.93	127.14
F_KCHOL0823	119.79	120.95	123.27	125.58	124.43	126.75	127.91	130.23
F_KOZAA0723	51.29	55.27	57.48	59.70	61.46	63.67	67.65	69.86
F_KOZAA0823	53.08	56.96	59.05	61.15	62.93	65.02	68.90	70.99
F_KOZAL0723	24.53	26.07	26.92	27.76	28.46	29.31	30.85	31.70
F_KOZAL0823	25.48	26.86	27.67	28.47	29.05	29.86	31.24	32.05
F_KRDMD0723	22.54	22.99	23.33	23.68	23.78	24.12	24.57	24.91
F_KRDMD0823	23.04	23.52	23.88	24.25	24.36	24.72	25.20	25.56
F_MGROS0723	265.42	268.85	272.14	275.43	275.57	278.86	282.29	285.58
F_MGROS0823	275.89	278.38	280.39	282.39	282.88	284.89	287.38	289.39
F_ODAS0723	10.14	10.52	10.87	11.22	11.25	11.60	11.98	12.33
F_ODAS0823	10.70	11.02	11.29	11.57	11.61	11.88	12.20	12.47
F_OYAKC0723	52.40	53.34	54.22	55.10	55.16	56.04	56.98	57.86
F_OYAKC0823	53.50	54.53	55.55	56.58	56.58	57.60	58.63	59.65

Kod	Destek 3	Destek 2	Destek 1	Kapanış	Pivot	Direnç 1	Direnç 2	Direnç 3
DESTEKLER				DİRENÇLER				
F_PETKM0723	15.94	16.14	16.49	16.84	16.69	17.04	17.24	17.59
F_PETKM0823	16.21	16.44	16.83	17.23	17.06	17.45	17.68	18.07
F_PGSUS0723	752.07	765.05	791.03	817.00	804.01	829.99	842.97	868.95
F_PGSUS0823	769.69	783.21	809.61	836.00	823.13	849.53	863.05	889.45
F_SAHOL0723	51.89	52.55	53.85	55.16	54.51	55.81	56.47	57.77
F_SAHOL0823	53.17	53.86	55.23	56.60	55.92	57.29	57.98	59.35
F_SASA0723N1	58.43	59.31	60.04	60.77	60.92	61.65	62.53	63.26
F_SASA0823	57.56	58.94	60.55	62.17	61.93	63.54	64.92	66.53
F_SISE0723	47.74	48.17	48.62	49.07	49.05	49.50	49.93	50.38
F_SISE0823	48.86	49.36	49.90	50.44	50.40	50.94	51.44	51.98
F_SKBK0723	2.92	2.94	2.97	3.00	2.99	3.02	3.04	3.07
F_SKBK0823	2.97	3.00	3.04	3.09	3.07	3.11	3.14	3.18
F_SOKM0723	40.66	41.27	42.28	43.29	42.89	43.90	44.51	45.52
F_SOKM0823	41.75	42.39	43.21	44.02	43.85	44.67	45.31	46.13
F_TAVHL0723	107.42	108.96	111.91	114.85	113.45	116.40	117.94	120.89
F_TAVHL0823	109.37	111.36	114.63	117.90	116.62	119.89	121.88	125.15
F_TCELL0723	44.21	45.19	47.17	49.14	48.15	50.13	51.11	53.09
F_TCELL0823	45.28	46.29	48.31	50.32	49.32	51.34	52.35	54.37
F_THYAO0723	218.45	220.56	224.77	228.97	226.88	231.09	233.20	237.41
F_THYAO0823	223.67	225.97	230.50	235.03	232.80	237.33	239.63	244.16
F_TKFEN0723	41.35	42.17	42.85	43.54	43.67	44.35	45.17	45.85
F_TKFEN0823	42.38	43.17	43.95	44.72	44.74	45.52	46.31	47.09
F_TOASO0723	249.56	256.00	262.10	268.19	268.54	274.64	281.08	287.18
F_TOASO0823	256.06	262.38	268.86	275.34	275.18	281.66	287.98	294.46
F_TSKB0723	5.47	5.55	5.63	5.71	5.71	5.79	5.87	5.95
F_TSKB0823	5.65	5.72	5.80	5.88	5.87	5.95	6.02	6.10
F_TTKOM0723	20.38	20.64	21.02	21.41	21.28	21.66	21.92	22.30
F_TTKOM0823	20.76	21.03	21.46	21.90	21.73	22.16	22.43	22.86
F_TUPRS0723	91.92	92.88	94.82	96.75	95.78	97.72	98.68	100.62
F_TUPRS0823	94.26	95.23	97.17	99.11	98.14	100.08	101.05	102.99
F_USDTRY0723	26.87	26.90	26.95	27.00	26.98	27.03	27.06	27.11
F_USDTRY0823	27.29	27.33	27.37	27.40	27.40	27.44	27.48	27.51
F_VAKBN0723	10.34	10.45	10.61	10.78	10.72	10.88	10.99	11.15
F_VAKBN0823	10.46	10.61	10.79	10.98	10.94	11.12	11.27	11.45
F_VESTL0723	57.30	58.82	60.55	62.29	62.07	63.80	65.32	67.05
F_VESTL0823	59.17	60.57	62.34	64.12	63.74	65.51	66.91	68.68
F_X10XB0823	9,198.50	9,240.75	9,325.25	9,409.75	9,367.50	9,452.00	9,494.25	9,578.75
F_X10XB1023	9,780.00	9,825.00	9,847.50	9,870.00	9,892.50	9,915.00	9,960.00	9,982.50
F_XAUTRYM0823	1,691.00	1,708.48	1,718.68	1,728.89	1,736.16	1,746.36	1,763.84	1,774.04
F_XAUTRYM1023	1,783.21	1,802.50	1,812.41	1,822.31	1,831.70	1,841.61	1,860.90	1,870.81
F_XAUUSD0823	1,912.03	1,935.02	1,948.03	1,961.05	1,971.02	1,984.03	2,007.02	2,020.03
F_XAUUSD1023	1,935.62	1,957.83	1,971.42	1,985.00	1,993.63	2,007.22	2,029.43	2,043.02
F_XLBNK0823	5,234.33	5,314.17	5,420.33	5,526.50	5,500.17	5,606.33	5,686.17	5,792.33
F_XLBNK1023	5,556.67	5,625.33	5,715.17	5,805.00	5,783.83	5,873.67	5,942.33	6,032.17
F_XU0300823	7,355.83	7,430.17	7,544.58	7,659.00	7,618.92	7,733.33	7,807.67	7,922.08
F_XU0301023	7,761.67	7,816.58	7,910.17	8,003.75	7,965.08	8,058.67	8,113.58	8,207.17
F_YKBNK0723	12.39	12.56	12.89	13.22	13.06	13.39	13.56	13.89
F_YKBNK0823	12.72	12.89	13.22	13.55	13.39	13.72	13.89	14.22

Sözleşme Kodu	Vade Ayı	Uzlaşma Fiyatı	Önceki Uzlaşma Fiyatı	Değişim	Değişim Puan	Gün İçi Yüksek	Gün İçi Düşük	İşlem Miktarı	İşlem Hacim	Açık Pozisyon	Açık Pozisyon Değişimi	Vadeye Kalan Gün Sayısı	Takasbank Başlangıç Teminatı %
ENDEKS KONTRATLARI													
F_XU0300823	31.08.2023	7,673.75	7,525.75	1.97 %	148.00	7,693.25	7,504.50	173,254.00	13,148,341,692.50	227,398.00	3,861.00	35	16
F_XU0301023	31.10.2023	8,006.75	7,897.00	1.39 %	109.75	8,020.00	7,871.50	1,447.00	114,978,890.00	2,886.00	235.00	96	16
F_XU0301223	29.12.2023	8,499.50	8,376.00	1.47 %	123.50	8,519.25	8,396.00	65.00	5,494,937.50	928.00	9.00	155	16
DÖVİZ KONTRATLARI													
F_CNHTRY0723	31.07.2023	3.7743	3.7743	0.00 %	0.00	3.7743	3.7743	1	37,743	2	1	4	15
F_CNHTRY0823	31.08.2023	3.8740	3.8740	0.00 %	0.00	3.8740	3.8740	5	193,700	4	3	35	15
F_EURTRY0723	31.07.2023	29.6415	29.8550	-0.72 %	-0.21	30.0610	29.6280	2,744	82,315,233	6,081	2	4	15
F_EURTRY0823	31.08.2023	30.1896	30.4508	-0.86 %	-0.26	30.6396	30.1800	811	24,722,483	8,768	494	35	15
F_EURUSD0723	31.07.2023	1.0996	1.1065	-0.62 %	-0.01	1.1146	1.0984	15,791	470,567,344	11,153	-477	4	4
F_EURUSD0823	31.08.2023	1.1025	1.1094	-0.62 %	-0.01	1.1177	1.1019	8,979	268,139,662	32,605	2,634	35	4
F_GBPUSD0723	31.07.2023	1.2944	1.2911	0.26 %	0.00	1.2998	1.2909	6	209,136	46	0	4	5
F_GBPUSD0823	31.08.2023	1.2911	1.2917	-0.05 %	0.00	1.2994	1.2850	10	347,661	80	5	35	5
F_RUBTRY0723	31.07.2023	0.0000	0.0000	0.00 %	0.00	0.0000	0.0000					4	22
F_RUBTRY0823	31.08.2023	0.0000	0.0000	0.00 %	0.00	0.0000	0.0000					35	22
F_USDTRY0723	31.07.2023	26.9971	26.9669	0.11 %	0.03	27.0103	26.9301	80,658	2,176,763,414	306,997	-64,095	4	15
F_USDTRY0823	31.08.2023	27.4026	27.4264	-0.09 %	-0.02	27.4436	27.3708	79,254	2,171,869,260	1,190,149	42,836	35	15
F_P_USDTRY0723	31.07.2023	0.0000	0.0000	0.00 %	0.00	0.0000	0.0000					4	15
F_P_USDTRY0823	31.08.2023	0.0000	0.0000	0.00 %	0.00	0.0000	0.0000					35	15
KIYMETLİ MADEN KONTRATLARI													
F_XAUTRYM0823	31.08.2023	1,729.300	1,744.580	-0.88 %	-15.28	1,753.630	1,725.950	149,625	260,817,722	1,119,752	-65,464	35	15
F_XAUTRYM1023	31.10.2023	1,823.850	1,840.760	-0.92 %	-16.91	1,851.000	1,821.800	26,820	49,419,800	75,697	15,669	96	15
F_XAUUSD0823	31.08.2023	1,963.100	1,982.700	-0.99 %	-19.60	1,994.000	1,958.000	31,953	1,701,132,876	94,804	6,295	35	8
F_XAUUSD1023	31.10.2023	1,982.650	2,004.350	-1.08 %	-21.70	2,015.850	1,980.050	9,265	498,139,591	9,362	3,846	96	8
PAY VADELİ													
F_AEFES0723	31.07.2023	89.850	91.810	-2.13 %	-1.96	92.600	88.920	6,177	55,927,977	6,354	-1,282	4	17
F_AEFES0823	31.08.2023	92.170	94.210	-2.17 %	-2.04	94.950	91.320	3,647	33,729,268	8,916	971	35	17
F_AKBNK0723	31.07.2023	26.510	25.020	5.96 %	1.49	26.590	24.960	758,157	1,946,211,403	360,261	-139,513	4	20
F_AKBNK0823	31.08.2023	27.200	25.600	6.25 %	1.60	27.260	25.460	230,040	607,776,515	245,219	109,369	35	20
F_AKSEN0723	31.07.2023	38.550	38.630	-0.21 %	-0.08	39.280	38.090	21,175	82,005,750	12,798	-2,627	4	15
F_AKSEN0823	31.08.2023	39.510	39.540	-0.08 %	-0.03	40.230	39.060	6,740	26,612,470	12,007	2,020	35	15
F_ALARK0723	31.07.2023	93.630	91.840	1.95 %	1.79	93.930	91.310	15,801	146,413,268	13,232	-1,287	4	15
F_ALARK0823	31.08.2023	95.970	93.990	2.11 %	1.98	96.000	92.990	9,177	87,182,607	23,531	4,000	35	15
F_ARCLK0723	31.07.2023	148.540	149.000	-0.31 %	-0.46	150.360	146.260	7,548	111,746,169	8,312	-904	4	17
F_ARCLK0823	31.08.2023	151.860	152.480	-0.41 %	-0.62	153.500	149.180	2,752	41,583,686	3,271	659	35	17
F_ASELS0723	31.07.2023	73.610	74.480	-1.17 %	-0.87	75.660	73.040	100,073	742,824,376	60,531	-16,718	4	17
F_ASELS0823	31.08.2023	75.480	76.310	-1.09 %	-0.83	77.500	74.680	44,281	336,715,927	50,580	10,684	35	17
F_ASTOR0723	31.07.2023	100.610	102.760	-2.09 %	-2.15	105.260	95.500	30,556	309,573,309	6,674	-1,608	4	16
F_ASTOR0823	31.08.2023	101.400	103.900	-2.41 %	-2.50	106.380	99.310	15,190	154,701,721	12,231	-338	35	16
F_BIMAS0723	31.07.2023	204.520	203.670	0.42 %	0.85	205.430	200.620	7,782	157,736,891	19,068	-523	4	16
F_BIMAS0823	31.08.2023	209.510	208.210	0.62 %	1.30	209.800	205.200	5,651	117,044,679	7,951	1,859	35	16
F_DOHOL0723	31.07.2023	12.160	11.950	1.76 %	0.21	12.230	11.920	400,224	483,698,613	186,314	-72,283	4	17
F_DOHOL0823	31.08.2023	12.480	12.200	2.30 %	0.28	12.560	12.230	269,877	335,599,374	261,347	134,753	35	17
F_ECILC0723	31.07.2023	41.720	41.070	1.58 %	0.65	42.130	40.690	21,465	88,780,667	11,260	-5,446	4	17
F_ECILC0823	31.08.2023	42.800	42.050	1.78 %	0.75	43.100	41.690	5,334	22,565,182	9,358	1,184	35	17
F_EKGYO0723	31.07.2023	8.480	8.360	1.44 %	0.12	8.570	8.360	753,849	638,381,950	628,743	-49,707	4	20
F_EKGYO0823	31.08.2023	8.690	8.560	1.52 %	0.13	8.770	8.560	176,536	152,829,944	153,511	14,752	35	20
F_ENJSA0723	31.07.2023	45.590	46.280	-1.49 %	-0.69	46.750	45.140	23,869	109,335,477	11,907	-6,300	4	17
F_ENJSA0823	31.08.2023	46.740	47.320	-1.23 %	-0.58	47.880	46.200	13,194	61,751,369	30,549	3,559	35	17
F_ENKAI0723	31.07.2023	32.360	31.920	1.38 %	0.44	32.580	31.960	24,927	80,374,571	31,527	-4,584	4	16
F_ENKAI0823	31.08.2023	33.010	32.600	1.26 %	0.41	33.200	32.540	14,415	47,393,572	32,008	4,652	35	16
F_EREGL0723	31.07.2023	38.060	37.820	0.63 %	0.24	38.480	37.730	181,997	695,147,465	123,682	-17,573	4	16
F_EREGL0823	31.08.2023	38.930	38.850	0.21 %	0.08	39.360	38.690	108,336	422,629,650	152,530	37,708	35	16
F_FROTO0723	31.07.2023	964.960	927.180	4.07 %	37.78	966.800	930.790	4,190	398,670,816	2,013	-225	4	18
F_FROTO0823	31.08.2023	979.460	944.660	3.68 %	34.80	983.800	947.000	1,540	148,775,033	1,643	262	35	18
F_GARAN0723	31.07.2023	39.870	38.060	4.76 %	1.81	40.000	37.980	204,427	793,546,045	107,450	-22,979	4	20
F_GARAN0823	31.08.2023	40.790	38.980	4.64 %	1.81	40.910	38.900	81,798	325,411,080	108,004	36,324	35	20
F_GUBRF0723	31.07.2023	316.550	311.850	1.51 %	4.70	318.730	309.990	79,827	2,513,167,245	45,514	-17,905	4	19
F_GUBRF0823	31.08.2023	328.130	323.090	1.56 %	5.04	330.450	321.210	69,477	2,269,963,914	124,926	36,128	35	19
F_HALKB0723	31.07.2023	13.330	13.140	1.45 %	0.19	13.380	13.090	84,347	111,715,000	63,457	-3,810	4	19
F_HALKB0823	31.08.2023	13.580	13.460	0.89 %	0.12	13.650	13.350	21,284	28,677,860	53,644	8,224	35	19
F_HEKTS0723	31.07.2023	30.210	29.940	0.90 %	0.27	30.810	29.350	51,183	154,475,880	39,156	-7,196	4	17
F_HEKTS0823	31.08.2023	30.830	30.460	1.21 %	0.37	31.480	30.170	26,791	82,049,525	28,635	7,641	35	17
F_ISCTR0723	31.07.2023	14.420	14.060	2.56 %	0.36	14.440	14.060	649,131	925,499,895	383,624	-33,365	4	21
F_ISCTR0823	31.08.2023	14.800	14.430	2.56 %	0.37	14.820	14.400	196,772	288,481,700	306,539	101,030	35	21
F_ISGYO0723	31.07.2023	15.610	15.180	2.83 %	0.43	15.720	15.160	103,321	158,811,167	109,046	-22,574	4	17
F_ISGYO0823	31.08.2023	16.040	15.530	3.28 %	0.51	16.120	15.550	65,147	102,888,161	76,260	19,423	35	17

Sözleşme Kodu	Vade Ayı	Uzlaşma Fiyatı	Önceki Uzlaşma Fiyatı	Değişim	Değişim Puan	Gün İçi Yüksek	Gün İçi Düşük	İşlem Miktarı	İşlem Hacim	Açık Pozisyon	Açık Pozisyon Değişimi	Vadeye Kalan Gün Sayısı	Takasbank Başlangıç Teminatı %
PAY VADELİ													
F_KARSN0723	31.07.2023	11.530	10.930	5.49 %	0.60	11.550	10.940	126,999	143,269,044	51,617	5,583	4	16
F_KARSN0823	31.08.2023	11.850	11.220	5.61 %	0.63	11.880	11.270	60,538	70,073,769	50,360	30,747	35	16
F_KCHOL0723	31.07.2023	122.290	119.480	2.35 %	2.81	122.730	119.310	42,073	508,881,436	36,877	-7,233	4	18
F_KCHOL0823	31.08.2023	125.340	122.450	2.36 %	2.89	125.600	122.120	22,118	274,260,587	56,439	6,612	35	18
F_KOZAA0723	31.07.2023	59.530	60.770	-2.04 %	-1.24	65.430	59.240	254,734	1,593,045,112	60,453	-32,429	4	17
F_KOZAA0823	31.08.2023	61.080	62.180	-1.77 %	-1.10	66.800	60.830	136,802	879,068,681	54,350	34,305	35	17
F_KOZAL0723	31.07.2023	27.750	28.160	-1.46 %	-0.41	30.010	27.620	344,050	995,279,574	60,692	-9,841	4	21
F_KOZAL0823	31.08.2023	28.370	28.750	-1.32 %	-0.38	30.440	28.250	72,190	213,194,396	50,073	10,182	35	21
F_KRDMD0723	31.07.2023	23.610	23.470	0.60 %	0.14	24.220	23.430	355,597	849,126,396	154,745	-57,001	4	20
F_KRDMD0823	31.08.2023	24.200	24.010	0.79 %	0.19	24.830	23.990	111,464	272,787,123	203,717	47,045	35	20
F_MGROS0723	31.07.2023	275.390	273.660	0.63 %	1.73	279.000	272.280	3,366	93,072,501	4,075	-482	4	18
F_MGROS0823	31.08.2023	282.230	279.010	1.15 %	3.22	285.380	280.880	1,119	31,676,333	1,920	414	35	18
F_ODAS0723	31.07.2023	11.200	10.900	2.75 %	0.30	11.630	10.900	775,937	876,896,540	358,478	-48,768	4	17
F_ODAS0823	31.08.2023	11.530	11.230	2.67 %	0.30	11.920	11.330	405,321	469,749,331	518,942	135,511	35	17
F_OYAKC0723	31.07.2023	55.030	55.110	-0.15 %	-0.08	56.100	54.280	30,505	168,116,262	31,217	-3,032	4	19
F_OYAKC0823	31.08.2023	56.520	56.650	-0.23 %	-0.13	57.600	55.550	12,075	68,134,598	25,066	5,101	35	19
F_PETKM0723	31.07.2023	16.850	16.390	2.81 %	0.46	16.890	16.340	478,257	792,609,102	175,458	-51,822	4	17
F_PETKM0823	31.08.2023	17.230	16.710	3.11 %	0.52	17.280	16.660	236,254	400,891,602	195,287	61,875	35	17
F_PGSUS0723	31.07.2023	815.410	784.760	3.91 %	30.65	817.000	778.040	4,754	376,508,780	2,827	-545	4	19
F_PGSUS0823	31.08.2023	835.110	801.690	4.17 %	33.42	836.660	796.740	1,645	133,390,610	2,415	508	35	19
F_SAHOL0723	31.07.2023	55.070	53.190	3.53 %	1.88	55.160	53.200	108,802	586,323,234	73,348	-14,622	4	17
F_SAHOL0823	31.08.2023	56.490	54.460	3.73 %	2.03	56.610	54.550	66,098	365,513,413	168,673	40,985	35	17
F_SASA0723N1	31.07.2023	60.610	60.780	-0.28 %	-0.17	61.800	60.190	15,049	210,793,374	20,388	-3,268	4	21
F_SASA0823	31.08.2023	62.310	62.280	0.05 %	0.03	63.300	60.310	17,310	106,884,944	27,104	6,805	35	21
F_SISE0723	31.07.2023	49.050	48.980	0.14 %	0.07	49.480	48.600	90,114	442,106,800	96,601	-8,917	4	17
F_SISE0823	31.08.2023	50.400	50.270	0.26 %	0.13	50.900	49.860	57,166	287,827,096	117,632	26,342	35	17
F_SKBK0723	31.07.2023	2.990	2.960	1.01 %	0.03	3.010	2.960	235,361	70,209,051	214,879	-15,512	4	17
F_SKBK0823	31.08.2023	3.080	3.030	1.65 %	0.05	3.090	3.020	92,635	28,307,434	299,022	42,332	35	17
F_SOKM0723	31.07.2023	43.160	42.520	1.51 %	0.64	43.500	41.880	12,055	51,814,916	15,545	-2,472	4	18
F_SOKM0823	31.08.2023	44.030	43.430	1.38 %	0.60	44.500	43.040	4,679	20,543,975	9,005	1,441	35	18
F_TAVHL0723	31.07.2023	114.610	115.990	-1.19 %	-1.38	115.000	110.510	24,770	277,634,651	16,705	-6,236	4	16
F_TAVHL0823	31.08.2023	117.630	118.610	-0.83 %	-0.98	118.610	113.350	9,432	108,686,276	22,252	3,628	35	16
F_TCELL0723	31.07.2023	48.920	46.540	5.11 %	2.38	49.140	46.180	121,797	582,853,730	76,231	-8,762	4	17
F_TCELL0823	31.08.2023	50.140	47.800	4.90 %	2.34	50.340	47.310	63,049	310,395,260	106,055	33,910	35	17
F_THYAO0723	31.07.2023	228.900	225.480	1.52 %	3.42	229.000	222.680	64,249	1,447,773,736	51,874	-10,771	4	17
F_THYAO0823	31.08.2023	234.970	230.990	1.72 %	3.98	235.100	228.270	40,307	931,569,352	55,773	19,426	35	17
F_TKFEN0723	31.07.2023	43.480	43.390	0.21 %	0.09	44.480	42.980	36,247	158,212,078	29,090	-5,273	4	17
F_TKFEN0823	31.08.2023	44.510	44.460	0.11 %	0.05	45.540	43.970	15,506	69,349,398	35,261	7,810	35	17
F_TOASO0723	31.07.2023	267.980	260.630	2.82 %	7.35	274.990	262.450	11,068	297,412,032	9,659	347	4	18
F_TOASO0823	31.08.2023	275.070	267.730	2.74 %	7.34	281.500	268.700	5,364	147,609,947	7,731	2,209	35	18
F_TSKB0723	31.07.2023	5.710	5.690	0.35 %	0.02	5.790	5.630	258,404	147,703,639	176,492	-62,296	4	21
F_TSKB0823	31.08.2023	5.870	5.830	0.69 %	0.04	5.940	5.790	74,116	43,535,022	245,991	30,872	35	21
F_TTKOM0723	31.07.2023	21.340	21.080	1.23 %	0.26	21.530	20.890	141,039	298,872,321	68,215	-13,590	4	18
F_TTKOM0823	31.08.2023	21.850	21.630	1.02 %	0.22	21.990	21.290	69,986	151,273,161	128,941	2,455	35	18
F_TUPRS0723	31.07.2023	96.500	93.850	2.82 %	2.65	96.750	93.850	40,702	388,332,736	21,901	-2,262	4	17
F_TUPRS0823	31.08.2023	98.970	96.230	2.85 %	2.74	99.110	96.200	30,847	301,664,682	35,821	6,982	35	17
F_VAKBN0723	31.07.2023	10.740	10.580	1.51 %	0.16	10.820	10.550	91,692	98,069,117	93,480	-6,884	4	20
F_VAKBN0823	31.08.2023	10.970	10.810	1.48 %	0.16	11.080	10.750	29,768	32,552,847	76,165	11,327	35	20
F_VESTL0723	31.07.2023	62.390	60.570	3.00 %	1.82	63.580	60.330	74,072	459,101,173	36,235	-16,197	4	17
F_VESTL0823	31.08.2023	64.060	62.100	3.16 %	1.96	65.130	61.960	30,354	193,385,280	29,417	13,396	35	17
F_YKBNK0723	31.07.2023	13.210	12.760	3.53 %	0.45	13.230	12.730	1,222,264	1,588,532,800	634,217	16,718	4	20
F_YKBNK0823	31.08.2023	13.550	13.130	3.20 %	0.42	13.560	13.060	441,841	590,167,498	539,442	192,386	35	20

*Takasbank pozisyon limitlerine ulaşmak için [tıklayınız](#).

**Gedik Yatırım Menkul Değerler A.Ş. - Yatırım Danışmanlığı Birimi**

Ünvan : Gedik Yatırım Menkul Değerler A.Ş.

Adres : Altayçeşme Mah. Çamlı Sok. Ofis Park Maltepe No:21/4 Kat:10-11-12 Maltepe/İstanbul

Tel : (0216) 453 0053

E-Posta : vadeli@gedik.com

***Gedik Yatırım VİOP Bülteni, Genel Yatırım Tavsiyesi Kapsamında Yatırım Danışmanlığı Birimi Tarafından Hazırlanmaktadır.**

YASAL UYARI

Burada yer alan bilgiler Gedik Yatırım tarafından bilgilendirme amacıyla hazırlanmıştır. Yatırım sinyal, bilgi, yorum ve tavsiyeleri yatırım danışmanlığı kapsamında değildir. Yatırım danışmanlığı hizmeti; aracı kurumlar, portföy yönetim şirketleri, mevduat kabul etmeyen bankalar ile müşteri arasında imzalanacak yatırım danışmanlığı sözleşmesi çerçevesinde sunulmaktadır. Burada yer alan sinyal, yorum ve tavsiyeler, herhangi bir yatırım aracının alım satım önerisi ya da getiri vaadi olarak yorumlanmamalıdır. Bu görüşler mali durumunuz ile risk ve getiri tercihlerinize uygun olmayabilir ve sadece burada yer alan bilgilere ve sinyallere dayanarak yatırım kararı verilmesi beklentilerinize uygun sonuçlar doğurmayabilir. Burada yer alan sinyaller, fiyatlar, veriler ve bilgilerin tam ve doğru olduğu garanti edilemez; içerik, haber verilmeksizin değiştirilebilir. Tüm sinyal ve veriler, Gedik Yatırım tarafından güvenilir olduğuna inanılan kaynaklardan alınmıştır. Bu sinyal ve kaynakların kullanılması nedeni ile ortaya çıkabilecek hatalardan ve zararlardan Gedik Yatırım sorumlu değildir.

Genel Müdürlük

Altayçeşme Mah. Çamlı Sok. Ofis Park Maltepe No:21/4 Kat:10-11-12 Maltepe/İstanbul/Türkiye Tel: (0216) 453 00 00 (pbx) Faks: (0216) 377 11 36

Alanya

Şekerhane Mah. Atatürk Cad.(Hancı Pastanesi Üstü) Balta İş Hanı 1100 Sok. Dış Kapı No : 9 İç Kapı No : 206 Alanya - Antalya Tel: (0242) 519 23 17 (pbx) Faks: (0242) 513 93 81

Adana-Seyhan

Çınarlı Mah. Ziyapaşa Bulvarı No: 78 Güneş Ziyapaşa İş Merkezi Kat :5 No :504 Seyhan/ADANA Tel: (0322) 355 03 50 (pbx) Faks: (0322) 290 35 18

Ankara - Çankaya

Simon Bolivar Cad. No: 8/6 Çankaya/ANKARA Tel: (0312) 438 27 00 (pbx) Faks: (0312) 438 27 47

Ankara - Kızılay

Mustafa Kemal Mah. 2157 Sk. Dış Kapı No : 2 İç Kapı No : 11 Çankaya/ ANKARA Tel: (0312) 232 09 49 (pbx) Faks: (0312) 232 09 49

Antalya

Elmalı Mah. Cumhuriyet Cad. Dış Kapı No : 40 Gültekin İşhanı Kat: 3 İç Kapı No : 301 Muratpaşa /ANTALYA Tel: (0242) 248 35 20 (pbx) Faks: (0242) 244 29 10

Aydın

Hasanefendi-Ramazan Paşa Mah. İstiklal Cad. Dış Kapı No : 23 İç Kapı No : 1 Efeler/AYDIN Tel: (0256) 999 17 87 (pbx) Faks:

Aydın - Kuşadası

Türkmen mah. Atatürk Bulvarı Belvü Sitesi C Blok Kat 2 Daire 3 Kuşadası /AYDIN Tel: (0256) 618 44 77 (pbx) Faks: (0256) 618 44 91

Aydın - Nazilli

Altıntaş Mah. İstasyon Bulvarı No:19 Kat:4 Daire:12 Nazilli / AYDIN Tel: (0256) 314 15 98 (pbx) Faks: (0256) 315 88 52

Bağdat Caddesi Private

Caddebostan Mah. Kantarcı Rıza Sk. Dış Kapı No:1 K:4 İç Kapı No:8 Kadıköy / İSTANBUL Tel: (0216) 453 01 05 (pbx) Faks: (0216) 411 23 54

Balıkesir

Eski Kuyumcular Mah. Anafartalar Cad. Acarlar İş Merkezi Dış Kapı No : 23 İç Kapı No : 1 Karesi - BALIKESİR Tel: (0266) 999 12 40 (pbx) Faks:

Bandırma

Dere Mah. Ordu Cad. Kapı No:3 İç Kapı No:2 Bandırma/ BALIKESİR Tel: (0226) 999 10 75 (pbx) Faks:

Bodrum

Taşyaka Mah. Ölüdeniz (TSY) Cad. No : 21 İç Kapı No : 3 Fethiye / Muğla Tel: (0252) 316 32 70 (pbx) Faks: (0252) 316 92 70

Bursa

İhsaniye Mah. İknur Sok. Dış Kapı No: 1D İç Kapı No: 8 Nilüfer/Bursa Tel: (0224) 220 51 50 (pbx) Faks: (0224) 220 50 99

Bursa - Nilüfer

Oduluk Mah. Liman Cad. No:7 Nilüfer / BURSA Tel: (0224) 275 35 50 (pbx) Faks: (0224) 451 79 66

Çanakkale

Kemalpaşa Mah. Şair Ece Ayhan Meydanı Dış Kapı No: 22 Kat: 2 İç Kapı No:2 Merkez / ÇANAKKALE Tel: (0286) 999 17 02 (pbx) Faks:

Çorlu

Zafer Mah. Cumhuriyet Bulvarı Dış Kapı No:9T1 İç Kapı No:114 Çorlu TEKİRDAĞ Tel: (0282) 888 96 20 (pbx) Faks:

Çorum - Merkez

Yavruturna Mah. 1. Maliye Sok. No: 1 Kat: 4 D: 22 Çorum Tel: (0364) 211 11 45 (pbx) Faks: (0364) 201 05 63

Denizli - Merkez

Saraylar Mah. İkinci Ticari Yol Sok.No:24 Kat:4 D:8 DENİZLİ Tel: (0258) 263 80 15 (pbx) Faks: (0258) 241 91 01

Edirne - Merkez

İstasyon Mah. Hakim Çağlar Işık Cad. Dış Kapı No : 1 İç Kapı No : 30 Merkez / Edirne Tel: (0284) 212 45 61 (pbx) Faks: (0284) 213 37 78

Elazığ - Merkez

Cumhuriyet Mah. Beyzade Efendi Bulvarı Temizer Apt. NO:1/3 A Blok Merkez / Elazığ Tel: (0424) 234 57 40 (pbx) Faks:

Eskişehir - Merkez

Akarbaşı Mah. Atatürk Bulvarı No : 77 A Odunpazarı / ESKİŞEHİR Tel: (0222) 230 09 08 (pbx) Faks: (0222) 220 37 02

Etiler Private

Etiler Mah. Yıldız Çiçeği Sok. No:11 Beşiktaş/İstanbul Tel: (0212) 999 50 11 (pbx) Faks:

Gaziantep

İncil Pınar Mah. Nail Bilen Cad. Ugur Plaza Sitesi Uğur Plaza Blok No: 5 İç Kapı No: 35 Şehitkamil / Gaziantep Tel: (0342) 909 01 54 (pbx) Faks:

İstanbul - Ataşehir

Barbaros Mah. İhlamur Bulvarı Sarkaç Sok. Ağaoğlu My Prestige No:1 D: 12-13 Ataşehir/İSTANBUL Tel: (0216) 560 37 00 (pbx) Faks: (0216) 688 67 86

İstanbul - Bakırköy

Cevizlik Mah. Muhasebeci Sok. Neşe Han No: 1 Kat:3 Bakırköy/İSTANBUL Tel: (0212) 660 85 25 (pbx) Faks: (0212) 570 03 03

İstanbul - Kapalıçarşı

Kürkçüler Sk. No: 25 Eminönü/Kapalıçarşı/İSTANBUL Tel: (0212) 513 40 01 (pbx) Faks: (0212) 527 16 86

İstanbul - Maltepe

Bağlarbaşı Mah. Bağdat Caddesi. Gedik İş Merkezi A Blok No: 414 Kat: 2 Daire: 22 İSTANBUL Tel: (0216) 399 00 42 (pbx) Faks: (0216) 399 18 17

İstanbul - Şişli

Esentepe Mah. Büyükdere Cad. Dış Kapı N201 Loft Residence İç Kapı N 50 Şişli / İSTANBUL Tel: (0212) 385 42 00 (pbx) Faks: (0212) 283 92 80

İstanbul - Tophane

Necatibey Cad. Alipaşa Degirmen Sok. No: 24 34425 Tophane/Karaköy/ İSTANBUL Tel: (0212) 251 60 06 (pbx) Faks: (0212) 293 49 03

İstanbul - Ümraniye

İnkılap Mah. Küçüksu Cad. Çeşminaz Sok. NO:2/7 Kat:3 Ümraniye Tel: (0216) 461 33 90 (pbx) Faks: (0216) 328 10 32

İzmir

Akdeniz Mah. Akdeniz Cad. Dış Kapı No : 1 İç Kapı No : 303 Konak / İZMİR Tel: (0232) 465 10 20 (pbx) Faks: (0232) 464 66 22

Karabük - Merkez

Bayır Mah. Menderes Cad. Çebioğlu Twin Towers B Blok Dış Kapı No :2 İç Kapı No : 107 Merkez / Karabük Tel: (0370) 502 15 90 (pbx) Faks: (0370) 502 15 93

Kayseri

Hunat Mah. Postalar Geçidi Sok. Ak Plaza Dış Kapı No :1 İç Kapı No : 206 Melikgazi - Kayseri Tel: (0352) 222 78 26 (pbx) Faks: (0352) 221 48 27

Kocaeli - Gebze

Hacı Halil Mah. Hükümet Cad. No: 95 Gebze/KOCAELİ Tel: (0262) 642 34 00 (pbx) Faks: (0262) 641 82 01

Kocaeli - İzmit Şubesi

Körfez Mahallesi Ankara Karayolu Cad. Dış Kapı No : 123/ 2 İç Kapı No : 9 İzmit / Kocaeli Tel: (0262) 999 18 14 (pbx) Faks: (0216) 377 11 36

Konya - Selçuklu

Beyazıt Mahallesi, Hüsnü Aşk Sok. Bezirci İş Merkezi Kat:4 D:403 Selçuklu / KONYA Tel: (0332) 238 59 60 (pbx) Faks: (0332) 238 59 75

Malatya - Battalgazi

Büyük Hüseyin Bey Mah. Atatürk Cad. Anadolu İş Merkezi K: 3 No: 23 D: 9-10-11 Battalgazi / MALATYA Tel: (0422) 325 62 67 (pbx) Faks: (0422) 322 23 72

Manisa - Merkez

Anafartalar Mah. Mustafa Kemal Paşa Cad. Kamil Mentş Apt. No: 34/1 MANİSA Tel: (0236) 239 42 98 (pbx) Faks: (0236) 239 43 02

Mersin - Akdeniz

Mahmudiye Mah. Atatürk Cad. Adil Kanun İş Hanı Kat: 2 Akdeniz / MERSİN Tel: (0324) 238 18 18 (pbx) Faks: (0324) 231 22 52

Muğla - Fethiye

Babataşı Mah. 774. Sok. No.2 Fethiye / Muğla Tel: (0252) 612 07 60 (pbx) Faks: (0252) 612 36 46

Ordu - Altınordu

Düz Mah. Yıldırım Cad. Dış Kapı No : 4 İç Kapı No : 503 Altınordu / ORDU Tel: (0452) 222 07 49 (pbx) Faks: (0452) 220 07 50

Sakarya - Adapazarı

Tiğcılar Mah. Yenicami Sok. Dış Kapı No:5 İç Kapı No: 201 Adapazarı- Sakarya Tel: (0264) 279 83 89 (pbx) Faks: (0264) 281 03 88

Samsun - İlkadım

Hançerli Mah. Dervişzade Sok. Albayrak İş Merkezi No :5 Kat:6 İç Kapı No :5 İlkadım /Samsun Tel: (0362) 431 63 43 (pbx) Faks: (0362) 431 33 89

Trabzon - Ortahisar

Kemerkaya Mah. K.Maraş Cad. Ticaret Mektep Sk. Ustaömeroğlu İş Merkezi No: 9/9 Ortahisar/TRABZON Tel: (0462) 326 09 97 (pbx) Faks: (0462) 326 38 67

Uşak - Merkez

İsmetpaşa Cad. No: 45 K: 2 Mavi Plaza UŞAK Tel: (0276) 227 27 44 (pbx) Faks: (0276) 227 27 37

Yeşilyurt Private Şube

Yeşilyurt Mah. Sipahioğlu Cad. No : 14 İç Kapı No : 5 Bakırköy / İSTANBUL Tel: (0000) 000 00 00 (pbx) Faks:

Zonguldak - Ereğli

Müftü Mahallesi Süheyla Erel Sokak. No:2/1 Ay City İş Merkezi 7. Kat Ofis No:85 Karadeniz Ereğli / ZONGULDAK Tel: (0372) 329 10 00 (pbx) Faks: (0372) 316 66 30