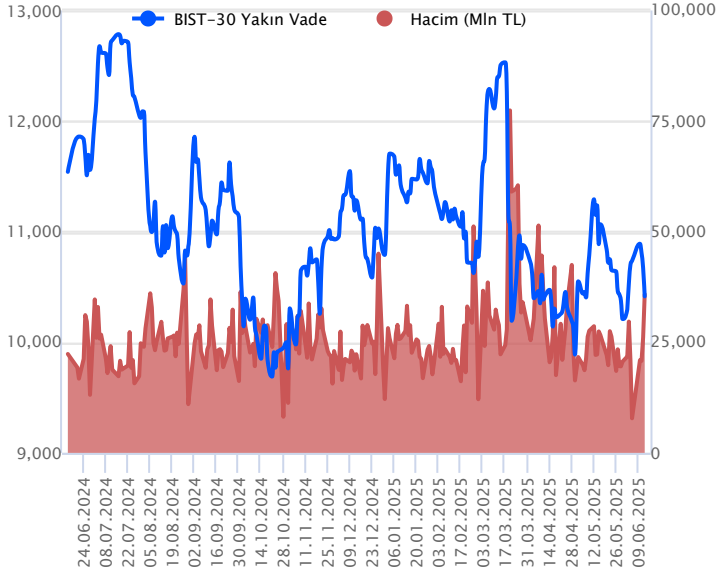


Sözleşme Kodu	Vade Ayı	Uzlaşma Fiyatı	Önceki Uzlaşma Fiyatı	Değişim	Değişim Puan	Gün İçi Yüksek	Gün İçi Düşük	İşlem Miktarı	İşlem Hacim	Açık Pozisyon	Açık Pozisyon Değişimi	Vadeye Kalan Gün Sayısı	Takasbank Başlangıç Teminatı %
ENDEKS KONTRATLARI													
F_XU0300625	30.06.2025	10,402.00	10,696.00	-2.75 %	-294.00	10,432.00	10,170.00	348,816.00	35,859,554,680.00	592,068.00	15,198.00	17	12
F_XU0300825	29.08.2025	11,018.00	11,295.00	-2.45 %	-277.00	11,095.00	10,765.00	14,357.00	1,564,390,440.00	58,334.00	5,626.00	77	12

BIST 30 Yakın Vadeli Kontratı



Haziran vadeli endeks sözleşmesi 10.170,00 – 10.432,00 seviyeleri arasında hareket ederek cuma gününü %2,75 oranında bir düşüşle 10.402,00 uzlaşma fiyatından tamamladı. İsrail'in İran'a saldırısıyla cuma günü sözleşmede satış baskısının artış kaydettiği bir fiyatlama takip edildi. Sözleşmede akşam seans kapanışı da 10.415,00 puandan gerçekleşti. Hafta sonu İran ve İsrail arasında karşılıklı saldırılar devam etti. ABD borsaları günü %1,50'leri bulan düşüşlerle tamamlarken, ABD vadelilerinde bu sabah dalgalı bir seyir etkili oluyor. Asya piyasalarında genel olarak yeşil bir renk hâkim. Avrupa vadeli ve CFD endeksleri hafif satıcı açılışlara işaret ediyor. Haziran vadeli endeks sözleşmesinin güne satıcı bir başlangıç yapmasını bekliyoruz.

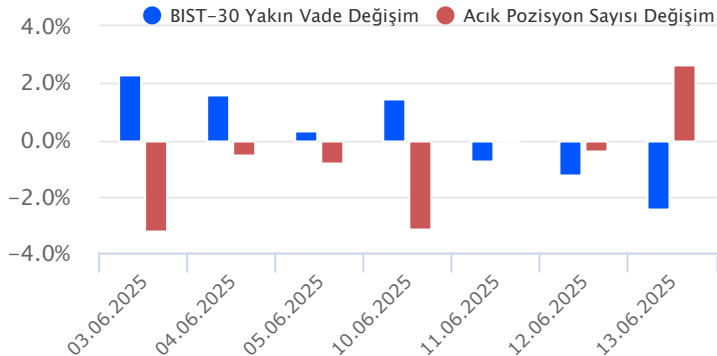
İran ve İsrail arasında saldırıların devam ettiği süreçte bölgedeki gelişmeler yakından takip edilecektir. Jeopolitik riskler dolayısıyla teknik analize göre işlem yapılması şu esnada sağlıklı sonuçlar üretmeyecek olup, yaşanabilecek sert ve volatil fiyatlamalar dolayısıyla aktif bir pozisyon ve teminat yönetimi önem taşımaktadır. Sözleşmede 10.330 – 10.255 aralığı kısa vadeli ilk destek bölgesi olup, bu bölge altında 10.170 – 10.100 ve 10.000 seviyeleri destek olarak takip edilebilir. Sözleşmede tepki alımlarında ise 10.450 – 10.500 aralığı kısa vadeli direnç bölgesi olup, 10.500 üzerindeki tutunmalarda 10.550 – 10.600 – 10.660 ve 200 günlük üssel ortalama (10.704) direnç konumunda bulunmaktadır.

Endeks - 30 Yakın Vade Aracı Kurum Dağılımı Günlük Değişim					
Long			Short		
Kurum	Net Lot	Pay (%)	Kurum	Net Lot	Pay (%)
Teb Yatırım	10.355	27	Garanti BBVA	17.291	44
Ziraat Yatırım	6.143	16	Yapı Kredi Yatırım	5.268	14
Bank of America	4.852	12	Meksa Yatırım	2.890	7
Bulls Yatırım	3.878	10	Global Menkul	1.810	5
Tacirler Yatırım	3.282	8	İş Yatırım	1.636	4
Diğer	10.520	27	Diğer	10.135	26

İlk 5 Kurum Satım Ağırlıklı

Endeks - 30 Yakın Vade Aracı Kurum Dağılımı Tüm Vade					
Long			Short		
Kurum	Net Lot	Pay (%)	Kurum	Net Lot	Pay (%)
Teb Yatırım	145.434	46	İş Yatırım	184.716	58
Ziraat Yatırım	41.946	13	Bank of America	105.518	33
Yapı Kredi Yatırım	25.376	8	Meksa Yatırım	10.903	3
HSBC Yatırım	24.380	8	Garanti BBVA	5.877	2
Halk Yatırım	17.317	5	Global Menkul	2.143	1
Diğer	63.326	20	Diğer	8.622	3

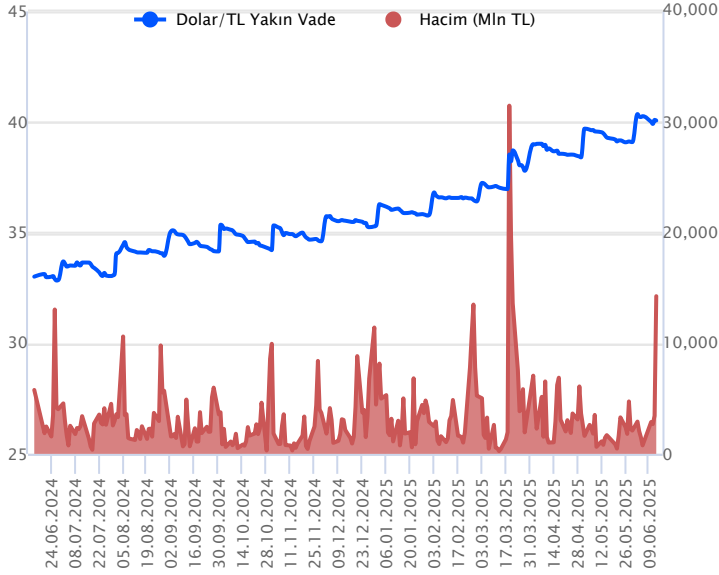
İlk 5 Kurum Satım Ağırlıklı



Fiyat (%)	Açık Pozisyon (%)	Yorum
Artış	Artış	Yükselişin devamlılığı için sinyal olarak kabul edilebilir.
Artış	Azalış	Yükselişin desteklenmediğini gösterir.
Azalış	Artış	Düşüşlerin devamlılığı için sinyal olarak kabul edilebilir.
Azalış	Azalış	Düşüşlerin desteklenmediğini gösterir.

Sözleşme Kodu	Vade Ayı	Uzlaşma Fiyatı	Önceki Uzlaşma Fiyatı	Değişim	Değişim Puan	Gün İçi Yüksek	Gün İçi Düşük	İşlem Miktarı	İşlem Hacim	Açık Pozisyon	Açık Pozisyon Değişimi	Vadeye Kalan Gün Sayısı	Takasbank Başlangıç Teminatı %
DÖVİZ KONTRATLARI													
F_EURTRY0625	30.06.2025	46.2790	46.4580	-0.39 %	-0.18	46.4420	46.0780	949	43,932,924	6,808	-417	17	11
F_EURTRY0725	31.07.2025	47.7890	48.1090	-0.67 %	-0.32	48.0200	47.7340	50	2,392,207	407	26	48	11
F_EURUSD0625	30.06.2025	1.1557	1.1590	-0.28 %	0.00	1.1574	1.1504	5,035	227,888,617	32,407	573	17	3
F_EURUSD0725	31.07.2025	1.1570	1.1614	-0.38 %	0.00	1.1593	1.1526	472	21,401,045	1,776	-22	48	3
F_USDTRY0625	30.06.2025	40.0690	40.0970	-0.07 %	-0.03	40.2500	40.0270	355,424	14,258,169,782	1,160,919	-240,880	17	11
F_USDTRY0725	31.07.2025	41.4470	41.4140	0.08 %	0.03	41.5510	41.3960	41,210	1,708,695,826	538,930	20,989	48	11

Dolar/TL Yakın Vadeli Kontratı



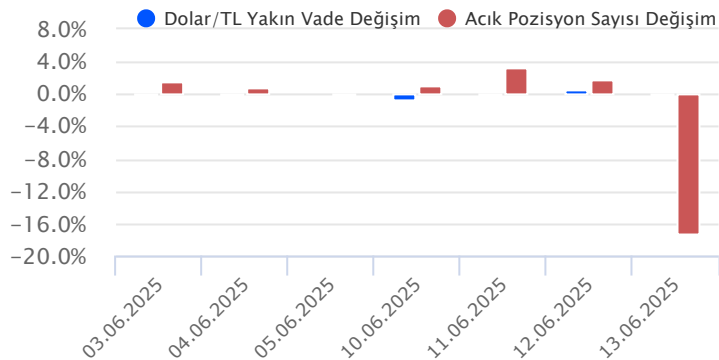
Haziran vadeli dolar/TL sözleşmesi cuma günü 40,270 ile 40,2500 seviyeleri arasında dalgalanarak günü yüzde 0,07'lik düşüşle 40,0690 uzlaşma fiyatından tamamladı. Geçen hafta spot kurda sınırlı yükseliş eğilimleri kaydedildi. Dolar endeksi ise haftalık bazda değer kaybına devam etti. Yeni haftada İran – İsrail çatışması gölgesinde piyasaları takip ediyor olacağız. Jeopolitik risklerin seyri önemli olacaktır. Veri takvimine baktığımızda ise bugün cari işlemler dengesi, bütçe dengesi, TCMB Piyasa Katılımcıları Anketi verileri izlenecek olup, ABD'de ise New York Fed Sanayi Endeksi açıklanacak. Hafta genelinde yurt içerisinde TCMB faiz kararı, ABD tarafında ise Fed faiz kararı önemli olacak. Merkez bankalarının faiz kararları ve karar metninde vereceği mesajlar volatilitiyi artırabilecek unsurlar olarak takip edilecek. Bu görünüm altında dolar/TL spot kuru, bu sabah saat 08:10 itibarıyla 39,46 civarında sakin seyrediyor. Dolar endeksi ise 98,27 civarında bulunuyor.

Dolar/TL Yakın Vade Aracı Kurum Dağılımı Günlük Değişim					
Long			Short		
Kurum	Net Lot	Pay (%)	Kurum	Net Lot	Pay (%)
İş Yatırım	257.864	84	Akbank	193.679	63
QNB Yatırım Menkul	12.163	4	QNB Bank	30.063	10
İfo Yatırım	8.585	3	Teb Yatırım	29.691	10
Bulls Yatırım	6.708	2	Yapı ve Kredi	19.234	6
Yapı Kredi Yatırım	6.386	2	Bank of America	14.294	5
Diğer	15.661	5	Diğer	20.406	7

İlk 5 Kurum Alım Ağırlıklı

Dolar/TL Yakın Vade Aracı Kurum Dağılımı Son 1 Yıl					
Long			Short		
Kurum	Net Lot	Pay (%)	Kurum	Net Lot	Pay (%)
Yapı ve Kredi	291.139	32	Bank of America	312.948	34
İş Bankası	199.319	22	İş Yatırım	259.061	28
QNB Bank	99.377	11	Deniz Yatırım	105.789	12
Burgan Yatırım	58.403	6	QNB Yatırım Menkul	62.386	7
Nurol Yatırım	55.013	6	Yapı Kredi Yatırım	62.295	7
Diğer	212.093	23	Diğer	112.865	12

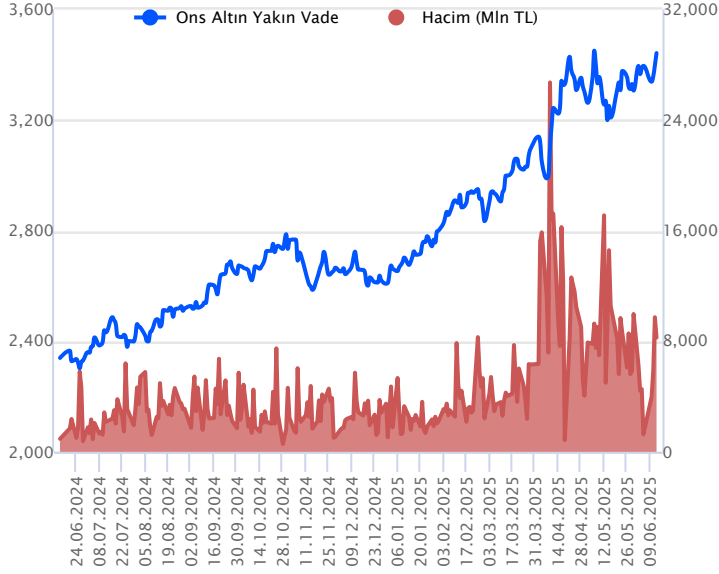
İlk 5 Kurum Satım Ağırlıklı



Fiyat (%)	Açık Pozisyon (%)	Yorum
Artış	Artış	Yükselişin devamlılığı için sinyal olarak kabul edilebilir.
Artış	Azalış	Yükselişin desteklenmediğini gösterir.
Azalış	Artış	Düşüşlerin devamlılığı için sinyal olarak kabul edilebilir.
Azalış	Azalış	Düşüşlerin desteklenmediğini gösterir.

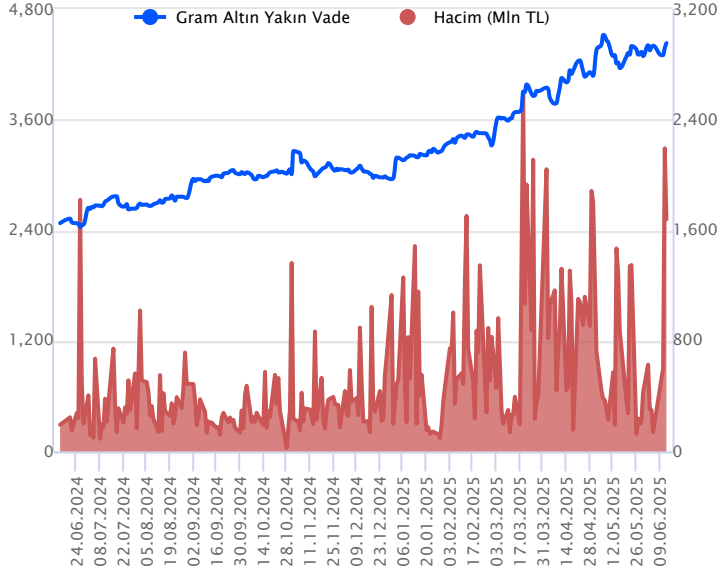
Sözleşme Kodu	Vade Ayı	Uzlaşma Fiyatı	Önceki Uzlaşma Fiyatı	Değişim	Değişim Puan	Gün İçi Yüksek	Gün İçi Düşük	İşlem Miktarı	İşlem Hacim	Açık Pozisyon	Açık Pozisyon Değişimi	Vadeye Kalan Gün Sayısı	Takasbank Başlangıç Teminatı %
ALTIN KONTRATLARI													
F_XAUTRYM0625	30.06.2025	4,430.400	4,377.900	1.20 %	52.50	4,464.500	4,410.200	377,250	1,677,571,043	1,070,039	207,279	17	11
F_XAUTRYM0825	29.08.2025	4,749.800	4,690.100	1.27 %	59.70	5,149.400	4,496.600	22,786	108,141,566	34,671	2,467	77	11
F_XAUUSD0625	30.06.2025	3,435.300	3,392.900	1.25 %	42.40	3,455.400	3,417.000	61,322	8,262,222,325	97,516	9,436	17	6
F_XAUUSD0825	29.08.2025	3,464.800	3,420.300	1.30 %	44.50	3,484.300	3,445.400	7,203	977,701,956	15,716	2,113	77	6

ONS ALTIN Yakın Vadeli Kontratı



Haziran vadeli ons altın sözleşmesi cuma gününü 3417,00-3455,40\$ arasında seyrederek, günü yüzde 1,25 yükselişle 3435,30\$ uzlaşma fiyatından kapattı. Spot piyasada saat 08:20 itibariyle ons altın 3425\$ seviyesinde izleniyor. Küresel piyasalarda, jeopolitik gerilim artmaya devam ediyor. İran ve İsrail arasındaki gerilimin artması, gelen açıklamaların bu durumun daha da devam edeceğine dair endişeleri güçlendirmesi, risk iştahını baskılıyor. Dünya alarında, diplomasi trafiği yoğun ve liderlerin açıklamaları izleniyor. Bugün içinde bu konuyla ilgili haber akışlarının önemli olduğunu hatırlatmakta fayda var. Gelecek açıklamalar, piyasaların seyrini etkilemeye devam edecektir. Bugün, ABD'de ikincil düzey veri takip edilecek. Veri bazlı hareket beklenmiyor. Sözleşmede mevcut stratejimizi koruyoruz. Bugün için 3456\$ direnci izlenirken, bu seviyenin üzerinde kapanışlarda 3421\$ stop seviyesi eklenecek 3525\$ seviyesi değerlendirilebilir. Geri çekilmelerde ise 3412\$ destek olurken, bu destek altında 3446\$ stop seviyesi belirlenerek 3344\$ seviyesi izlenebilir. Sözleşmede olası oynaklığa karşı yatırımcıların aktif bir kar al/zarar durdur seviyesi belirleyerek hareket etmeleri daha sağlıklı olabilir.

GRAM ALTIN Yakın Vadeli Kontratı

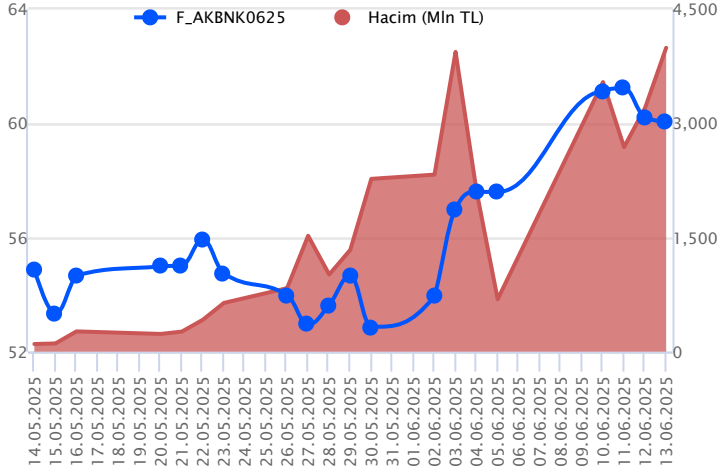


Haziran vadeli gram altın sözleşmesi cuma gününü 4410,20-4464,50TL arasında seyrederek, günü yüzde 1,20 yükselişle 4430,40TL uzlaşma fiyatından kapattı. Spot piyasada saat 08:20 itibariyle gram altın 4345TL seviyesinde izleniyor. Yurt içi piyasalar için bu hafta önemli bir hafta olacak. Perşembe günü TCMB'nin faiz kararı takip edilecek. Merkez faiz kararı gününe kadar piyasalarda bununla ilgili beklentilerde etkisini sürdürebilir. Ancak, dünyanın gözü İran ve İsrail arasındaki gelişmelerde ve riskler arttıkça, risk iştahı zayıflıyor. Bu durum borsaları da negatif etkiliyor. Bu nedenle, jeopolitik gelişmelerin seyri, merkez bankalarının faiz kararlarının önüne geçebilir. Bunu da unutmamakta fayda var. Cumhurbaşkanı Recep Tayyip Erdoğan, hafta sonu ABD Başkanı Trump ile iki kez telefon görüşmesi gerçekleştirdi. İran ve İsrail arasındaki gerilimin son bulması için yapılan bu görüşme piyasalar tarafından yakından izlenirken, hafta içerisinde de, liderlerin görüşmeleri olabilir. Bugünün veri takviminde, yurt içinde cari işlemler dengesi, TCMB piyasa katılımcıları anketi, perakende satışlar ve bütçe dengesi verileri takip edilecek. ABD'de ikincil düzey veri izlenecek. Sözleşmede olası oynaklığa karşı yatırımcıların aktif bir kar al/zarar durdur seviyesi belirleyerek hareket etmeleri daha sağlıklı olabilir.

Sözleşme	Vade Ayı Son Uzlaşma	Önceki Uzlaşma	Değişim %	Günün Düşüğü	Günün Yüksüğü	İşlem Adedi	İşlem Hacmi
PAY VADELİ SÖZLEŞMELERİNDE EN FAZLA İŞLEM GÖRENLER							
F_AKBNK0625	30.06.2025	59.900	60.180	-0.5 %	57.070	60.110	3,994,832,555
F_YKBNK0625	30.06.2025	27.750	28.130	-1.4 %	26.000	27.850	1,235,119
F_THYAO0625	30.06.2025	263.950	280.400	-5.9 %	257.650	267.000	3,025,240,305

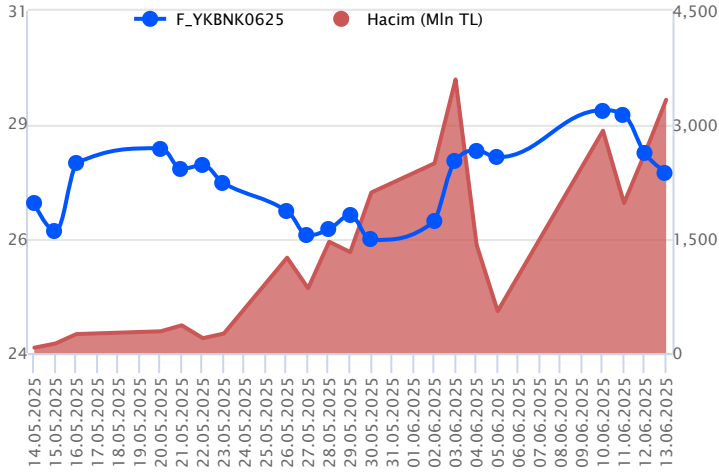
Pay vadeli sözleşmeleri, düşük teminatlarla yüksek tutarlı pozisyonlar almayı mümkün kılar. Pay vadeli sözleşmeleri ile ilgili daha detaylı bilgi almak için Gedik Yatırım VİOP Departmanı ile iletişime geçebilirsiniz.

F_AKBNK0625 Vadeli Kontratı



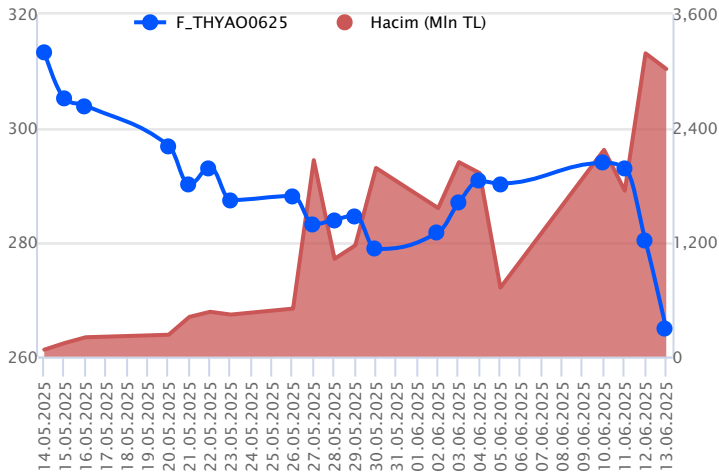
Bankacılık endeksinde jeopolitik endişelerle kayıplar söz konusu olurken, Haziran vadeli AKBNK sözleşmesi 57,07 TL – 60,11 TL seviyeleri arasında dalgalanarak 59,90 TL uzlaşma fiyatından %0,5'lik kayıpla günü tamamladı. Jeopolitik tansiyonun yüksek kalması ile risk iştahının zayıf seyrettiği atmosferde satıcılı seyrin devamında 200 günlük ortalamanın yer aldığı 57,95 TL izlenen ilk destek konumunda bulunurken, devamında 57,00 TL – 56,68 TL ve 56,00 TL seviyeleri takip edilecek diğer desteklerdir. Toparlanmalarda ise ilk etapta 61,00 TL üzeri kapanışlar önemli olacaktır. Bu koşulun sağlanması ile 61,50 TL ve 62,00 TL seviyeleri gündeme gelecektir. Gerek sektör gerek piyasada yaşanan volatilité nedeniyle sözleşmede alınacak pozisyonlarda temkinli olunması aktif bir stop-loss stratejisine bağlı kalınması faydalı olacaktır.

F_YKBNK0625 Vadeli Kontratı



Risk iştahının baskı altında kaldığı atmosferde Haziran vadeli YKBNK sözleşmesi 26,00 TL ve 27,85 TL seviyeleri arasında dalgalanarak 27,75 TL uzlaşma fiyatından %1,4'lük kayıpla günü tamamladı. Satıcılı fiyatlamının yaşandığı sözleşmede 50 günlük ortalamanın bulunduğu 26,65 TL izlenen ilk destek seviyesidir. Sözleşmede bu desteğin altına fiyatlamının sarkması halinde satış baskısı artış kaydedeceğinden 26,00 TL – 25,42 TL ve 25,00 TL gündeme gelecek desteklerdir. Tepki alımlarının yaşanması ile 28,00 TL üzerinde 28,32 TL – 28,77 TL ve 29,28 TL sırasıyla izlenecek dirençlerdir. Piyasa genelindeki volatilité nedeniyle sözleşmede alınacak pozisyonlarda temkinli olunması aktif bir stop-loss stratejisine bağlı kalınması faydalı olacaktır.

F_THYAO0625 Vadeli Kontratı



Haziran vadeli THYAO pay sözleşmesi 257,65 – 267,00 TL aralığında hareket ederek cuma gününü %5,9 oranında sert bir düşüşle 263,95 TL uzlaşma fiyatından tamamladı. Ortadoğu'da artış kaydeden jeopolitik riskler ve İsrail'in İran'a saldırısıyla birlikte havacılık sektörü ve THYAO cephesinde satışların derinleştiği bir fiyatlamaya takip edildi. Mevcut konjonktürde teknik seviyelere göre işlem yapılması sağlıklı sonuçlar üretmeyecek olsa da haziran vadeli THYAO sözleşmesinde 263,50 – 262,25 seviyeleri kısa vadeli ilk destek noktaları olup, bu seviyeler altında 261,15 – 260,00 – 257,65 ve 255,00 seviyelerine doğru geri çekilmeler gündeme gelebilir. Sözleşmede tepki alımlarında ise 265,00 – 266,00 aralığı kısa vadeli ilk direnç bölgesi olup, bu bölge üzerindeki tutunmalarda 267,00 – 268,40 – 270,00 – 271,50 ve 273,00 seviyeleri direnç olarak izlenebilir. Mevcut durumda jeopolitik gelişmelerin yakından izlenmesi ve aktif bir pozisyon yönetiminin uygulanması önem taşımaktadır.

Dayanak Varlıkların Teknik Göstergeler Görünümleri

20 Gün Ortalama/Fiyat Kesişmesi (YUKARI)

AKSEN

Güç Göstergeleri Olumlu

RSI ve Momentum göstergelerine göre olumlu olanlar

50 Gün Ortalama/Fiyat Kesişmesi (YUKARI)

AKSEN

MACD

CIMSA	GÜÇLÜ SAT
AEFES	ZAYIF SAT
ALARK	ZAYIF SAT
BRSAN	ZAYIF SAT
FROTO	ZAYIF SAT

20/50 Gün Ortalama Kesişmesi (YUKARI)

Para Girişi Olan Dayanak Varlıklar

	Kapanış	İşlem Hacmi (Mln TL)
AKBNK	59.50	7,044.95233
TUPRS	131.30	3,866.89005
AKSEN	34.00	316.77156

Yüksek Hacimliler

	İşlem Hacmi (Mln TL)
XU030	83,254.31
XSD25	53,137.96
X10XB	45,365.27
XLBNK	23,534.21
THYAO	9,898.56

20 Gün Ortalama/Fiyat Kesişmesi (AŞAĞI)

ENJSA
BIMAS

Güç Göstergeleri Zayıf

GUBRF
SOKM
BRSAN
ALARK
CIMSA

RSI ve Momentum göstergelerine göre zayıf olanlar

50 Gün Ortalama/Fiyat Kesişmesi (AŞAĞI)

TSKB
ENJSA
TLREF

Göstergeleri Dipte Olanlar

KONTR
THYAO
CIMSA
BRSAN
SASA

CCI, RSI, Stochastics, Williams' %R , MFI ve DX göstergelerinin ortalaması en düşük olanlar

20/50 Gün Ortalama Kesişmesi (AŞAĞI)

TSKB

Para Çıkışı Olan Dayanak Varlıklar

	Kapanış	İşlem Hacmi (Mln TL)
XU030	10,355.11	83,254.31
XSD25	12,258.82	53,137.96
X10XB	11,685.13	45,365.27
XLBNK	11,748.24	23,534.21
THYAO	263.75	9,898.56

Dayanak Varlıkların Teknik Gösterge Konumları

Kod	5 Günlük H.O	10 Günlük H.O	20 Günlük H.O	50 Günlük H.O	RSI	StochS	MACD	CCI
AEFES	SATIM	SATIM	SATIM	SATIM	SATIM	ALIM	SATIM	SATIM
AKBNK	ALIM	ALIM	ALIM	ALIM	ALIM	ALIM	ALIM	SATIM
AKSEN	ALIM	ALIM	ALIM	ALIM	ALIM	ALIM	ALIM	ALIM
ALARK	SATIM	SATIM	SATIM	SATIM	SATIM	ALIM	SATIM	SATIM
ARCLK	SATIM	SATIM	SATIM	SATIM	SATIM	ALIM	ALIM	SATIM
ASELS	ALIM	ALIM	ALIM	ALIM	ALIM	ALIM	ALIM	SATIM
ASTOR	SATIM	SATIM	SATIM	SATIM	SATIM	ALIM	ALIM	SATIM
BIMAS	SATIM	SATIM	SATIM	ALIM	SATIM	ALIM	ALIM	SATIM
BRSAN	SATIM	SATIM	SATIM	SATIM	SATIM	ALIM	SATIM	SATIM
CIMSA	SATIM	SATIM	SATIM	SATIM	SATIM	ALIM	SATIM	SATIM
CNH/TRY	ALIM	ALIM	ALIM	ALIM	ALIM	SATIM	SATIM	ALIM
DOAS	SATIM	SATIM	SATIM	SATIM	SATIM	ALIM	SATIM	SATIM
DOHOL	SATIM	SATIM	SATIM	SATIM	SATIM	ALIM	ALIM	SATIM
EKGYO	SATIM	SATIM	ALIM	ALIM	SATIM	ALIM	ALIM	SATIM
ENJSA	SATIM	SATIM	SATIM	SATIM	SATIM	ALIM	ALIM	SATIM
ENKAI	SATIM	SATIM	SATIM	ALIM	SATIM	ALIM	SATIM	SATIM
EREGL	ALIM	ALIM	ALIM	ALIM	ALIM	SATIM	ALIM	ALIM
EUR/TRY	ALIM	ALIM	ALIM	ALIM	ALIM	SATIM	ALIM	ALIM
EUR/USD	ALIM	ALIM	ALIM	ALIM	ALIM	SATIM	ALIM	ALIM
FROTO	SATIM	SATIM	SATIM	SATIM	SATIM	ALIM	SATIM	SATIM
GARAN	SATIM	ALIM	ALIM	ALIM	SATIM	ALIM	ALIM	SATIM
GBP/USD	ALIM	ALIM	ALIM	ALIM	SATIM	SATIM	SATIM	ALIM
GUBRF	SATIM	SATIM	SATIM	SATIM	SATIM	ALIM	SATIM	SATIM
HALKB	SATIM	SATIM	SATIM	SATIM	SATIM	ALIM	SATIM	SATIM
HEKTS	SATIM	SATIM	SATIM	SATIM	SATIM	ALIM	SATIM	SATIM
ISCTR	SATIM	SATIM	ALIM	SATIM	SATIM	ALIM	ALIM	SATIM
KCHOL	SATIM	SATIM	SATIM	SATIM	SATIM	ALIM	ALIM	SATIM
KONTR	SATIM	SATIM	SATIM	SATIM	SATIM	ALIM	SATIM	SATIM
KOZAA	ALIM	ALIM	ALIM	ALIM	SATIM	ALIM	ALIM	SATIM
KOZAL	SATIM	SATIM	SATIM	SATIM	SATIM	ALIM	ALIM	SATIM
KRDMD	SATIM	SATIM	SATIM	SATIM	SATIM	ALIM	ALIM	SATIM
MGROS	SATIM	SATIM	SATIM	SATIM	SATIM	ALIM	SATIM	SATIM
ODAS	SATIM	SATIM	SATIM	SATIM	SATIM	ALIM	ALIM	SATIM
OYAKC	SATIM	SATIM	SATIM	SATIM	SATIM	ALIM	ALIM	SATIM
PETKM	SATIM	SATIM	SATIM	SATIM	SATIM	ALIM	SATIM	SATIM
PGSUS	SATIM	SATIM	SATIM	SATIM	SATIM	ALIM	ALIM	SATIM
RUB/TRY	SATIM	SATIM	ALIM	ALIM	SATIM	ALIM	SATIM	SATIM
SAHOL	SATIM	ALIM	ALIM	ALIM	SATIM	ALIM	ALIM	SATIM
SASA	SATIM	SATIM	SATIM	SATIM	SATIM	ALIM	SATIM	SATIM
SISE	SATIM	SATIM	SATIM	SATIM	SATIM	ALIM	SATIM	SATIM
SOKM	SATIM	SATIM	SATIM	SATIM	SATIM	ALIM	SATIM	SATIM
TAVHL	ALIM	ALIM	ALIM	ALIM	ALIM	ALIM	ALIM	SATIM
TCELL	SATIM	SATIM	SATIM	SATIM	SATIM	ALIM	SATIM	SATIM
THYAO	SATIM	SATIM	SATIM	SATIM	SATIM	ALIM	ALIM	SATIM
TKFEN	ALIM	ALIM	ALIM	ALIM	ALIM	ALIM	ALIM	ALIM
TOASO	SATIM	SATIM	SATIM	SATIM	SATIM	ALIM	SATIM	ALIM
TSKB	SATIM	SATIM	SATIM	SATIM	SATIM	ALIM	ALIM	SATIM
TTKOM	SATIM	SATIM	SATIM	ALIM	SATIM	ALIM	SATIM	SATIM
TUPRS	ALIM	ALIM	ALIM	ALIM	ALIM	ALIM	ALIM	SATIM
ULKER	SATIM	SATIM	SATIM	SATIM	SATIM	ALIM	ALIM	SATIM
USD/TRY	ALIM	ALIM	ALIM	ALIM	ALIM	SATIM	SATIM	ALIM
VAKBN	SATIM	SATIM	ALIM	ALIM	SATIM	ALIM	ALIM	SATIM
VESTL	SATIM	SATIM	SATIM	SATIM	SATIM	ALIM	ALIM	SATIM
X10XB	SATIM	SATIM	SATIM	SATIM	SATIM	ALIM	ALIM	SATIM
XAU/TRY	ALIM	ALIM	ALIM	ALIM	ALIM	SATIM	ALIM	ALIM
XAU/USD	ALIM	ALIM	ALIM	ALIM	ALIM	SATIM	ALIM	ALIM
XLBNK	SATIM	ALIM	ALIM	ALIM	SATIM	ALIM	ALIM	SATIM
XSD25	SATIM	SATIM	SATIM	SATIM	SATIM	ALIM	ALIM	SATIM
XU030	SATIM	SATIM	SATIM	SATIM	SATIM	ALIM	ALIM	SATIM
YKBNK	SATIM	ALIM	ALIM	ALIM	SATIM	ALIM	ALIM	SATIM

Kod	Destek 3	Destek 2	Destek 1	Kapanış	Pivot	Direnç 1	Direnç 2	Direnç 3
DESTEKLER				DİRENÇLER				
F_AEFES0625	131.92	133.98	136.97	139.95	139.03	142.02	144.08	147.07
F_AEFES0725	135.45	138.15	141.60	145.05	144.30	147.75	150.45	153.90
F_AKBNK0625	55.02	56.04	58.06	60.07	59.08	61.10	62.12	64.14
F_AKBNK0725	57.12	58.13	60.13	62.14	61.14	63.14	64.15	66.15
F_AKSEN0625	27.64	29.01	31.35	33.69	32.72	35.06	36.43	38.77
F_AKSEN0725	29.34	30.48	32.61	34.74	33.75	35.88	37.02	39.15
F_ALARK0625	71.83	73.72	76.73	79.75	78.62	81.63	83.52	86.53
F_ALARK0725	74.31	76.54	79.53	82.52	81.76	84.75	86.98	89.97
F_ARCLK0625	101.15	103.05	106.85	110.65	108.75	112.55	114.45	118.25
F_ARCLK0725	104.13	106.47	109.98	113.50	112.32	115.83	118.17	121.68
F_ASELS0625	130.18	136.07	139.78	143.50	145.67	149.38	155.27	158.98
F_ASELS0725	133.77	139.93	143.82	147.70	149.98	153.87	160.03	163.92
F_ASTOR0625	84.57	86.61	89.81	93.00	91.85	95.05	97.09	100.29
F_ASTOR0725	87.21	88.89	91.71	94.54	93.39	96.21	97.89	100.71
F_BIMAS0625N1	457.87	468.08	480.77	493.45	490.98	503.67	513.88	526.57
F_BIMAS0725N1	477.67	486.33	500.67	515.00	509.33	523.67	532.33	546.67
F_BRSAN0625	266.95	287.90	303.95	320.00	324.90	340.95	361.90	377.95
F_BRSAN0725	299.92	308.73	318.92	329.10	327.73	337.92	346.73	356.92
F_CIMSA0625	41.51	43.43	44.85	46.27	46.77	48.19	50.11	51.53
F_CIMSA0725	44.18	45.52	46.64	47.75	47.98	49.10	50.44	51.56
F_CNHTRY0625	5.64	5.64	5.64	5.64	5.64	5.64	5.65	5.65
F_DOAS0625	158.95	163.15	170.35	177.55	174.55	181.75	185.95	193.15
F_DOAS0725	166.07	169.28	175.72	182.15	178.93	185.37	188.58	195.02
F_DOHOL0625	13.45	13.74	14.30	14.86	14.59	15.15	15.44	16.00
F_DOHOL0725	14.02	14.29	14.82	15.35	15.09	15.62	15.89	16.42
F_EKGYO0625	14.27	14.46	14.74	15.02	14.93	15.21	15.40	15.68
F_EKGYO0725	14.32	14.75	15.14	15.53	15.57	15.96	16.39	16.78
F_ENJSA0625	49.51	50.74	53.18	55.63	54.41	56.85	58.08	60.52
F_ENJSA0725	51.61	52.74	54.93	57.11	56.06	58.25	59.38	61.57
F_ENKAI0625	53.91	55.65	59.13	62.60	60.87	64.35	66.09	69.57
F_ENKAI0725	57.41	58.70	61.22	63.73	62.51	65.03	66.32	68.84
F_EREGL0625	23.40	23.77	24.49	25.22	24.86	25.58	25.95	26.67
F_EREGL0725	23.74	24.17	24.99	25.82	25.42	26.24	26.67	27.49
F_EURTRY0625	45.73	45.91	46.10	46.29	46.27	46.46	46.63	46.83
F_EURTRY0725	47.50	47.62	47.78	47.95	47.90	48.07	48.19	48.35
F_EURUSD0625	1.14	1.15	1.15	1.16	1.15	1.16	1.16	1.17
F_EURUSD0725	1.15	1.15	1.15	1.16	1.16	1.16	1.16	1.17
F_FROTO0625N1	77.52	78.87	81.29	83.72	82.64	85.06	86.41	88.83
F_FROTO0725N1	78.68	80.21	83.25	86.30	84.78	87.82	89.35	92.39
F_GARAN0625	109.60	111.65	115.05	118.45	117.10	120.50	122.55	125.95
F_GARAN0725	114.42	116.13	119.57	123.00	121.28	124.72	126.43	129.87
F_GBPUSD0625	1.35	1.35	1.35	1.36	1.36	1.36	1.36	1.37
F_GBPUSD0725	1.36	1.36	1.36	1.36	1.36	1.36	1.36	1.36
F_GUBRF0625	207.83	220.17	226.33	232.50	238.67	244.83	257.17	263.33
F_GUBRF0725	216.20	229.20	235.70	242.20	248.70	255.20	268.20	274.70
F_HALKB0625	17.79	18.55	19.43	20.30	20.19	21.07	21.83	22.71
F_HALKB0725	19.17	19.89	20.45	21.00	21.17	21.73	22.45	23.01
F_HEKTS0625	2.77	2.81	2.89	2.96	2.93	3.01	3.05	3.13
F_HEKTS0725	2.83	2.90	2.99	3.07	3.06	3.15	3.22	3.31
F_ISCTR0625	10.29	10.57	11.04	11.51	11.32	11.79	12.07	12.54
F_ISCTR0725	10.37	10.69	11.31	11.93	11.63	12.25	12.57	13.19
F_KCHOL0625	137.12	139.33	143.02	146.70	145.23	148.92	151.13	154.82
F_KCHOL0725	142.88	144.97	148.48	152.00	150.57	154.08	156.17	159.68
F_KONTR0625	19.98	20.94	21.82	22.69	22.78	23.66	24.62	25.50
F_KONTR0725	21.22	21.95	22.74	23.53	23.47	24.26	24.99	25.78
F_KOZAA0625	83.78	86.34	88.63	90.92	91.19	93.48	96.04	98.33
F_KOZAA0725	88.47	90.36	91.98	93.60	93.87	95.49	97.38	99.00
F_KOZAL0625	22.58	23.15	23.84	24.52	24.41	25.10	25.67	26.36
F_KOZAL0725	22.70	23.51	24.25	24.99	25.06	25.80	26.61	27.35
F_KRDMD0625	19.76	20.58	21.35	22.11	22.17	22.94	23.76	24.53
F_KRDMD0725	19.96	21.07	21.97	22.87	23.08	23.98	25.09	25.99
F_MGROS0625	438.83	454.67	468.33	482.00	484.17	497.83	513.67	527.33
F_MGROS0725	454.57	468.93	483.17	497.40	497.53	511.77	526.13	540.37
F_ODAS0625	4.19	4.35	4.59	4.83	4.75	4.99	5.15	5.39
F_ODAS0725	4.46	4.58	4.79	5.00	4.91	5.12	5.24	5.45
F_OYAKC0625	19.04	19.74	20.60	21.46	21.30	22.16	22.86	23.72

Kod	Destek 3	Destek 2	Destek 1	Kapanış	Pivot	Direnç 1	Direnç 2	Direnç 3
DESTEKLER				DİRENÇLER				
F_OYAKC0725	19.79	20.59	21.40	22.22	22.20	23.01	23.81	24.62
F_PETKM0625	14.96	15.29	15.81	16.32	16.14	16.66	16.99	17.51
F_PETKM0725	15.63	15.88	16.35	16.82	16.60	17.07	17.32	17.79
F_PGSUS0625	230.33	235.27	240.63	246.00	245.57	250.93	255.87	261.23
F_PGSUS0725	239.25	244.40	249.70	255.00	254.85	260.15	265.30	270.60
F_SAHOL0625	74.53	75.96	78.84	81.71	80.27	83.15	84.58	87.46
F_SAHOL0725	73.96	76.04	80.18	84.33	82.26	86.40	88.48	92.62
F_SASA0625	2.96	3.02	3.08	3.14	3.14	3.20	3.26	3.32
F_SASA0725	3.10	3.15	3.20	3.25	3.25	3.30	3.35	3.40
F_SISE0625	31.33	31.72	32.35	32.97	32.74	33.37	33.76	34.39
F_SISE0725	31.95	32.57	33.31	34.04	33.93	34.67	35.29	36.03
F_SOKM0625	30.49	31.35	32.23	33.10	33.09	33.97	34.83	35.71
F_SOKM0725	30.85	31.97	33.14	34.30	34.26	35.43	36.55	37.72
F_TAVHL0625	216.75	222.20	231.65	241.10	237.10	246.55	252.00	261.45
F_TAVHL0725	223.83	229.27	238.13	247.00	243.57	252.43	257.87	266.73
F_TCELL0625	83.95	86.12	89.09	92.05	91.26	94.23	96.40	99.37
F_TCELL0725	87.86	89.80	92.67	95.54	94.61	97.48	99.42	102.29
F_THYAO0625	249.95	253.80	259.30	264.80	263.15	268.65	272.50	278.00
F_THYAO0725	255.97	261.98	267.97	273.95	273.98	279.97	285.98	291.97
F_TKFEN0625	114.33	116.57	120.53	124.50	122.77	126.73	128.97	132.93
F_TKFEN0725	116.52	118.73	123.12	127.50	125.33	129.72	131.93	136.32
F_TOASO0625	163.18	168.27	178.43	188.60	183.52	193.68	198.77	208.93
F_TOASO0725	169.07	173.88	183.52	193.15	188.33	197.97	202.78	212.42
F_TSKB0625	9.69	10.09	10.68	11.26	11.08	11.67	12.07	12.66
F_TSKB0725	10.36	10.66	11.14	11.63	11.44	11.92	12.22	12.70
F_TTKOM0625	52.41	53.61	54.96	56.32	56.16	57.51	58.71	60.06
F_TTKOM0725	53.51	55.01	56.50	57.99	58.00	59.49	60.99	62.48
F_TUPRS0625	123.65	126.50	129.45	132.40	132.30	135.25	138.10	141.05
F_TUPRS0725	128.60	131.30	134.10	136.90	136.80	139.60	142.30	145.10
F_ULKER0625	94.78	96.42	98.68	100.95	100.32	102.58	104.22	106.48
F_ULKER0725	100.10	101.05	102.90	104.75	103.85	105.70	106.65	108.50
F_USDTRY0625	39.76	39.89	39.98	40.07	40.12	40.20	40.34	40.43
F_USDTRY0725	41.22	41.31	41.37	41.44	41.46	41.53	41.62	41.68
F_VAKBN0625	20.73	21.48	22.56	23.65	23.31	24.39	25.14	26.22
F_VAKBN0725	22.13	22.81	23.63	24.44	24.31	25.13	25.81	26.63
F_VESTL0625	30.87	31.49	32.33	33.17	32.95	33.79	34.41	35.25
F_VESTL0725	31.75	32.54	33.42	34.30	34.21	35.09	35.88	36.76
F_X10XB0625	11,112.00	11,316.00	11,418.00	11,520.00	11,622.00	11,724.00	11,928.00	12,030.00
F_X10XB0825	12,120.67	12,222.33	12,319.67	12,417.00	12,421.33	12,518.67	12,620.33	12,717.67
F_XAUTRYM0625	4,350.93	4,380.57	4,405.23	4,429.90	4,434.87	4,459.53	4,489.17	4,513.83
F_XAUTRYM0825	3,794.93	4,145.77	4,447.73	4,749.70	4,798.57	5,100.53	5,451.37	5,753.33
F_XAUUSD0625	3,382.67	3,399.83	3,421.07	3,442.30	3,438.23	3,459.47	3,476.63	3,497.87
F_XAUUSD0825	3,409.93	3,427.67	3,448.83	3,470.00	3,466.57	3,487.73	3,505.47	3,526.63
F_XLBNK0625	10,945.00	11,145.00	11,495.00	11,845.00	11,695.00	12,045.00	12,245.00	12,595.00
F_XLBNK0825	11,644.33	11,934.67	12,269.33	12,604.00	12,559.67	12,894.33	13,184.67	13,519.33
F_XSD250625	12,090.00	12,096.00	12,108.00	12,120.00	12,114.00	12,126.00	12,132.00	12,144.00
F_XU0300625	9,984.00	10,077.00	10,246.00	10,415.00	10,339.00	10,508.00	10,601.00	10,770.00
F_XU0300825	10,488.33	10,626.67	10,818.33	11,010.00	10,956.67	11,148.33	11,286.67	11,478.33
F_YKBNK0625	24.73	25.37	26.58	27.80	27.22	28.43	29.07	30.28
F_YKBNK0725	25.47	26.21	27.51	28.80	28.25	29.55	30.29	31.59

Sözleşme Kodu	Vade Ayı	Uzlaşma Fiyatı	Önceki Uzlaşma Fiyatı	Değişim	Değişim Puan	Gün İçi Yüksek	Gün İçi Düşük	İşlem Miktarı	İşlem Hacim	Açık Pozisyon	Açık Pozisyon Değişimi	Vadeye Kalan Gün Sayısı	Takasbank Başlangıç Teminatı %
ENDEKS KONTRATLARI													
F_XU0300625	30.06.2025	10,402.00	10,696.00	-2.75 %	-294.00	10,432.00	10,170.00	348,816.00	35,859,554,680.00	592,068.00	15,198.00	17	12
F_XU0300825	29.08.2025	11,018.00	11,295.00	-2.45 %	-277.00	11,095.00	10,765.00	14,357.00	1,564,390,440.00	58,334.00	5,626.00	77	12
F_XU0301025	31.10.2025	11,601.00	11,941.00	-2.85 %	-340.00	11,801.00	11,433.00	356.00	40,989,400.00	409.00	128.00	140	12
F_XU0301225	31.12.2025	12,300.00	12,635.00	-2.65 %	-335.00	12,575.00	12,140.00	144.00	17,680,420.00	527.00	23.00	201	12
DÖVİZ KONTRATLARI													
F_CNHTRY0625	30.06.2025	5.6445	5.6445	0.00 %	0.00	5.6449	5.6436	3	169,334	1	-1	17	12
F_CNHTRY0725	31.07.2025	0.0000	0.0000	0.00 %	0.00	0.0000	0.0000					48	12
F_EURTRY0625	30.06.2025	46.2790	46.4580	-0.39 %	-0.18	46.4420	46.0780	949	43,932,924	6,808	-417	17	11
F_EURTRY0725	31.07.2025	47.7890	48.1090	-0.67 %	-0.32	48.0200	47.7340	50	2,392,207	407	26	48	11
F_EURUSD0625	30.06.2025	1.1557	1.1590	-0.28 %	0.00	1.1574	1.1504	5,035	227,888,617	32,407	573	17	3
F_EURUSD0725	31.07.2025	1.1570	1.1614	-0.38 %	0.00	1.1593	1.1526	472	21,401,045	1,776	-22	48	3
F_GBPUSD0625	30.06.2025	1.3551	1.3564	-0.10 %	0.00	1.3594	1.3523	10	531,436	24	-2	17	3
F_GBPUSD0725	31.07.2025	1.3649	1.3649	0.00 %	0.00	1.3649	1.3649	3	160,181	3	3	48	3
F_RUBTRY0625	30.06.2025	0.0000	0.0000	0.00 %	0.00	0.0000	0.0000					17	18
F_RUBTRY0725	31.07.2025	0.0000	0.0000	0.00 %	0.00	0.0000	0.0000					48	18
F_USDTRY0625	30.06.2025	40.0690	40.0970	-0.07 %	-0.03	40.2500	40.0270	355,424	14,258,169,782	1,160,919	-240,880	17	11
F_USDTRY0725	31.07.2025	41.4470	41.4140	0.08 %	0.03	41.5510	41.3960	41,210	1,708,695,826	538,930	20,989	48	11
F_P_USDTRY0625	30.06.2025	0.0000	0.0000	0.00 %	0.00	0.0000	0.0000					17	11
F_P_USDTRY0725	31.07.2025	0.0000	0.0000	0.00 %	0.00	0.0000	0.0000					48	11
KIYMETLİ MADEN KONTRATLARI													
F_XAUTRYM0625	30.06.2025	4,430.400	4,377.900	1.20 %	52.50	4,464.500	4,410.200	377,250	1,677,571,043	1,070,039	207,279	17	11
F_XAUTRYM0825	29.08.2025	4,749.800	4,690.100	1.27 %	59.70	5,149.400	4,496.600	22,786	108,141,566	34,671	2,467	77	11
F_XAUUSD0625	30.06.2025	3,435.300	3,392.900	1.25 %	42.40	3,455.400	3,417.000	61,322	8,262,222,325	97,516	9,436	17	6
F_XAUUSD0825	29.08.2025	3,464.800	3,420.300	1.30 %	44.50	3,484.300	3,445.400	7,203	977,701,956	15,716	2,113	77	6
PAY VADELİ													
F_AEFES0625	30.06.2025	139.750	144.200	-3.09 %	-4.45	141.100	136.050	13,887	192,031,045	46,261	-3,145	17	15
F_AEFES0725	31.07.2025	143.850	149.450	-3.75 %	-5.60	147.000	140.850	1,092	15,586,175	2,360	62	48	15
F_AKBNK0625	30.06.2025	59.900	60.180	-0.47 %	-0.28	60.110	57.070	684,681	3,994,832,555	519,338	-15,172	17	16
F_AKBNK0725	31.07.2025	61.950	62.250	-0.48 %	-0.30	62.140	59.130	38,276	232,323,061	21,737	7,831	48	16
F_AKSEN0625	30.06.2025	33.470	32.960	1.55 %	0.51	34.090	30.380	42,240	136,306,078	20,023	1,646	17	13
F_AKSEN0725	31.07.2025	34.650	34.140	1.49 %	0.51	34.890	31.620	1,602	5,291,172	998	205	48	13
F_ALARK0625	30.06.2025	79.740	81.710	-2.41 %	-1.97	80.500	75.600	39,559	309,763,507	58,407	-1,055	17	14
F_ALARK0725	31.07.2025	81.480	84.650	-3.74 %	-3.17	83.990	78.770	898	7,287,415	1,222	363	48	14
F_ARCLK0625	30.06.2025	109.600	111.950	-2.10 %	-2.35	110.650	104.950	11,784	126,629,370	14,840	-2,304	17	13
F_ARCLK0725	31.07.2025	113.200	116.100	-2.50 %	-2.90	114.650	108.800	369	4,107,160	1,828	153	48	13
F_ASELS0625	30.06.2025	143.600	146.950	-2.28 %	-3.35	151.550	141.950	195,463	2,844,456,445	130,006	12,343	17	14
F_ASELS0725	31.07.2025	147.950	151.750	-2.50 %	-3.80	156.150	146.100	15,807	236,523,420	7,123	-35	48	14
F_ASTOR0625	30.06.2025	93.240	95.430	-2.29 %	-2.19	93.900	88.660	24,927	225,666,133	31,636	-2,592	17	15
F_ASTOR0725	31.07.2025	94.490	97.380	-2.97 %	-2.89	95.060	90.560	1,644	15,154,312	1,990	150	48	15
F_BIMAS0625N1	30.06.2025	496.350	510.000	-2.68 %	-13.65	501.200	478.300	25,969	1,253,214,240	21,868	1,209	17	13
F_BIMAS0725N1	31.07.2025	509.700	526.100	-3.12 %	-16.40	518.000	495.000	1,312	65,234,357	900	525	48	13
F_BRSAN0625	30.06.2025	318.700	334.200	-4.64 %	-15.50	345.850	308.850	1,341	42,464,890	1,869	-154	17	16
F_BRSAN0725	31.07.2025	322.550	344.650	-6.41 %	-22.10	336.550	317.550	111	3,609,845	86	20	48	16
F_CIMSA0625	30.06.2025	46.250	49.950	-7.41 %	-3.70	48.690	45.350	58,278	269,045,658	78,304	-1,652	17	13
F_CIMSA0725	31.07.2025	47.800	51.170	-6.59 %	-3.37	49.330	46.870	2,793	13,367,155	3,286	1,012	48	13
F_DOAS0625	30.06.2025	178.050	180.000	-1.08 %	-1.95	178.750	167.350	3,266	56,084,550	6,667	-280	17	14
F_DOAS0725	31.07.2025	177.800	183.600	-3.16 %	-5.80	182.150	172.500	119	2,088,550	496	6	48	14
F_DOHOL0625	30.06.2025	14.820	14.940	-0.80 %	-0.12	14.880	14.030	185,698	267,370,798	205,872	-35,260	17	15
F_DOHOL0725	31.07.2025	15.330	15.480	-0.97 %	-0.15	15.360	14.560	4,962	7,405,266	4,616	-34	48	15
F_EKGYO0625	30.06.2025	15.000	15.620	-3.97 %	-0.62	15.120	14.650	1,235,506	1,838,811,934	1,415,533	-151,770	17	15
F_EKGYO0725	31.07.2025	15.510	16.150	-3.96 %	-0.64	16.000	15.180	51,437	79,028,324	46,287	1,005	48	15
F_ENJSA0625	30.06.2025	55.590	55.810	-0.39 %	-0.22	55.630	51.960	18,209	98,185,607	55,088	-2,417	17	14
F_ENJSA0725	31.07.2025	57.140	57.160	-0.03 %	-0.02	57.200	53.880	277	1,548,504	1,123	12	48	14
F_ENKAI0625	30.06.2025	62.050	63.560	-2.38 %	-1.51	62.620	57.400	47,667	291,171,967	68,512	-3,074	17	15
F_ENKAI0725	31.07.2025	63.270	64.630	-2.10 %	-1.36	63.810	60.000	6,165	38,371,751	7,621	1,763	48	15
F_EREGL0625	30.06.2025	25.140	25.340	-0.79 %	-0.20	25.220	24.130	710,525	1,751,353,527	747,477	-52,250	17	13
F_EREGL0725	31.07.2025	25.790	25.930	-0.54 %	-0.14	25.840	24.590	29,344	74,397,644	28,045	8,638	48	13
F_FROTO0625N1	30.06.2025	83.540	84.810	-1.50 %	-1.27	83.980	80.210	4,924	402,482,370	6,278	-863	17	13
F_FROTO0725N1	31.07.2025	85.690	87.570	-2.15 %	-1.88	86.300	81.730	239	20,241,950	360	25	48	13
F_GARAN0625	30.06.2025	118.650	120.950	-1.90 %	-2.30	119.150	113.700	122,529	1,424,379,375	117,935	-18,632	17	14
F_GARAN0725	31.07.2025	122.350	124.850	-2.00 %	-2.50	123.000	117.850	8,055	96,910,865	10,689	2,617	48	14
F_GUBRF0625	30.06.2025	232.500	258.300	-9.99 %	-25.80	251.000	232.500	23,201	546,485,500	53,703	787	17	16
F_GUBRF0725	31.07.2025	242.200	269.100	-10.00 %	-26.90	261.700	242.200	7,044	172,986,580	6,883	-677	48	16
F_HALKB0625	30.06.2025	20.250	21.340	-5.11 %	-1.09	20.960	19.320	109,524	220,479,046	212,041	-9,922	17	15
F_HALKB0725	31.07.2025	20.950	22.200	-5.63 %	-1.25	21.900	20.620	6,923	14,408,067	3,873	607	48	15
F_HEKTS0625	30.06.2025	2.970	3.050	-2.62 %	-0.08	2.980	2.860	307,020	89,792,810	507,996	31,909	17	15
F_HEKTS0725	31.07.2025	3.070	3.160	-2.85 %	-0.09	3.140	2.980	10,089	3,044,229	22,148	980	48	15

Sözleşme Kodu	Vade Ayı	Uzlaşma Fiyatı	Önceki Uzlaşma Fiyatı	Değişim	Değişim Puan	Gün İçi Yüksek	Gün İçi Düşük	İşlem Miktarı	İşlem Hacim	Açık Pozisyon	Açık Pozisyon Değişimi	Vadeye Kalan Gün Sayısı	Takasbank Başlangıç Teminatı %
PAY VADELİ													
F_ISCTR0625	30.06.2025	11.510	11.720	-1.79 %	-0.21	11.600	10.850	2,099,856	2,350,242,633	1,840,509	-227,595	17	15
F_ISCTR0725	31.07.2025	11.890	12.150	-2.14 %	-0.26	11.950	11.010	18,224	21,111,096	38,668	2,086	48	15
F_KCHOL0625	30.06.2025	146.450	150.300	-2.56 %	-3.85	147.450	141.550	130,020	1,878,300,055	148,365	-20,648	17	14
F_KCHOL0725	31.07.2025	151.850	155.900	-2.60 %	-4.05	152.650	147.050	5,999	90,125,465	7,644	2,243	48	14
F_KONTR0625	30.06.2025	22.750	23.880	-4.73 %	-1.13	23.750	21.910	57,786	129,833,847	48,774	-5,088	17	16
F_KONTR0725	31.07.2025	23.470	24.650	-4.79 %	-1.18	24.200	22.680	4,347	10,082,376	4,131	803	48	16
F_KOZAA0625	30.06.2025	90.640	93.760	-3.33 %	-3.12	93.750	88.900	35,362	319,872,755	68,914	-5,673	17	14
F_KOZAA0725	31.07.2025	93.700	97.110	-3.51 %	-3.41	95.760	92.250	720	6,733,513	4,376	231	48	14
F_KOZAL0625	30.06.2025	24.470	25.330	-3.40 %	-0.86	24.990	23.730	245,468	596,352,893	310,706	-39,231	17	15
F_KOZAL0725	31.07.2025	25.000	25.910	-3.51 %	-0.91	25.870	24.320	7,476	18,523,727	67,724	1,771	48	15
F_KRDMD0625	30.06.2025	22.080	23.470	-5.92 %	-1.39	23.000	21.410	281,720	617,890,547	211,827	8,762	17	14
F_KRDMD0725	31.07.2025	22.820	24.220	-5.78 %	-1.40	24.190	22.180	14,750	33,464,833	28,754	4,599	48	14
F_MGROS0625	30.06.2025	483.250	501.200	-3.58 %	-17.95	500.000	470.500	5,229	251,227,025	13,947	21	17	14
F_MGROS0725	31.07.2025	495.250	515.200	-3.87 %	-19.95	511.900	483.300	614	30,249,745	1,138	146	48	14
F_ODAS0625	30.06.2025	4.850	4.920	-1.42 %	-0.07	4.910	4.510	237,966	110,695,445	322,757	60,688	17	14
F_ODAS0725	31.07.2025	5.010	5.100	-1.76 %	-0.09	5.030	4.700	69,577	33,307,155	77,989	57,897	48	14
F_OYAKC0625	30.06.2025	21.410	22.440	-4.59 %	-1.03	22.000	20.440	123,709	259,074,602	128,133	-25,108	17	15
F_OYAKC0725	31.07.2025	22.240	23.250	-4.34 %	-1.01	22.990	21.380	2,495	5,435,153	11,182	1,077	48	15
F_PETKM0625	30.06.2025	16.360	16.510	-0.91 %	-0.15	16.480	15.630	135,483	215,746,410	316,538	-1,368	17	13
F_PETKM0725	31.07.2025	16.800	16.970	-1.00 %	-0.17	16.850	16.130	14,249	23,383,780	24,139	7,599	48	13
F_PGSUS0625	30.06.2025	246.100	260.100	-5.38 %	-14.00	250.500	240.200	28,783	701,457,160	31,631	-755	17	14
F_PGSUS0725	31.07.2025	254.550	269.200	-5.44 %	-14.65	260.000	249.550	1,384	34,962,545	1,166	404	48	14
F_SAHOL0625	30.06.2025	81.480	82.860	-1.67 %	-1.38	81.710	77.400	185,922	1,485,171,069	245,390	-39,315	17	13
F_SAHOL0725	31.07.2025	84.270	85.960	-1.97 %	-1.69	84.330	78.110	3,246	26,657,502	6,310	-760	48	13
F_SASA0625	30.06.2025	3.130	3.290	-4.86 %	-0.16	3.200	3.080	865,277	270,317,904	1,399,990	-112,477	17	15
F_SASA0725	31.07.2025	3.250	3.410	-4.69 %	-0.16	3.300	3.200	84,996	27,791,282	103,163	41,580	48	15
F_SISE0625	30.06.2025	32.910	33.900	-2.92 %	-0.99	33.140	32.120	94,930	308,765,357	220,052	-7,820	17	14
F_SISE0725	31.07.2025	33.970	34.940	-2.78 %	-0.97	34.560	33.200	3,717	12,484,899	10,957	1,023	48	14
F_SOKM0625	30.06.2025	32.980	34.320	-3.90 %	-1.34	33.960	32.220	42,378	138,645,854	61,686	-14,143	17	14
F_SOKM0725	31.07.2025	34.140	35.560	-3.99 %	-1.42	35.390	33.100	1,564	5,294,794	3,062	92	48	14
F_TAVHL0625	30.06.2025	240.800	241.950	-0.48 %	-1.15	242.550	227.650	21,063	493,031,655	45,689	101	17	13
F_TAVHL0725	31.07.2025	247.900	247.100	0.32 %	0.80	249.000	234.700	2,140	51,810,650	2,479	1,297	48	13
F_TCELL0625	30.06.2025	92.050	95.720	-3.83 %	-3.67	93.440	88.300	187,049	1,685,186,322	190,027	3,462	17	13
F_TCELL0725	31.07.2025	95.470	99.340	-3.90 %	-3.87	96.550	91.740	12,033	112,363,176	10,709	4,039	48	13
F_THYAO0625	30.06.2025	263.950	280.400	-5.87 %	-16.45	267.000	257.650	115,057	3,025,240,305	133,688	-8,679	17	13
F_THYAO0725	31.07.2025	273.600	290.900	-5.95 %	-17.30	280.000	268.000	10,949	299,910,350	10,816	4,228	48	13
F_TKFEN0625	30.06.2025	124.500	123.550	0.77 %	0.95	125.000	118.800	29,808	362,283,615	31,781	-3,321	17	16
F_TKFEN0725	31.07.2025	127.300	127.000	0.24 %	0.30	127.550	120.950	1,716	21,414,850	2,103	833	48	16
F_TOASO0625	30.06.2025	185.950	192.150	-3.23 %	-6.20	188.600	173.350	28,832	525,490,160	37,581	-7,872	17	15
F_TOASO0725	31.07.2025	192.200	198.200	-3.03 %	-6.00	193.150	178.700	815	15,392,310	2,744	74	48	15
F_TSKB0625	30.06.2025	11.260	11.620	-3.10 %	-0.36	11.490	10.500	164,013	180,309,355	225,089	-25,791	17	14
F_TSKB0725	31.07.2025	11.630	12.030	-3.33 %	-0.40	11.730	10.950	6,183	7,079,946	8,884	905	48	14
F_TTKOM0625	30.06.2025	56.180	58.800	-4.46 %	-2.62	57.350	54.800	69,833	389,509,849	132,505	-1,960	17	14
F_TTKOM0725	31.07.2025	57.930	60.140	-3.67 %	-2.21	59.500	56.510	3,592	20,630,540	8,042	-56	48	14
F_TUPRS0625	30.06.2025	132.350	133.450	-0.82 %	-1.10	135.150	129.350	83,795	1,112,385,470	74,752	-2,085	17	13
F_TUPRS0725	31.07.2025	136.550	137.750	-0.87 %	-1.20	139.500	134.000	2,431	33,321,250	2,011	513	48	13
F_ULKER0625	30.06.2025	101.100	104.200	-2.98 %	-3.10	101.950	98.050	13,870	138,651,381	42,044	-1,737	17	14
F_ULKER0725	31.07.2025	104.450	107.350	-2.70 %	-2.90	104.800	102.000	835	8,619,245	2,157	245	48	14
F_VAKBN0625	30.06.2025	23.590	24.520	-3.79 %	-0.93	24.050	22.220	85,773	198,531,490	77,408	-18,576	17	14
F_VAKBN0725	31.07.2025	24.370	25.360	-3.90 %	-0.99	25.000	23.500	3,383	8,107,938	2,356	944	48	14
F_VESTL0625	30.06.2025	33.140	34.470	-3.86 %	-1.33	33.570	32.110	29,552	96,934,390	47,479	-2,647	17	15
F_VESTL0725	31.07.2025	34.350	35.730	-3.86 %	-1.38	35.000	33.330	746	2,535,389	2,227	114	48	15
F_YKBNK0625	30.06.2025	27.750	28.130	-1.35 %	-0.38	27.850	26.000	1,235,119	3,330,577,194	1,087,446	-97,269	17	17
F_YKBNK0725	31.07.2025	28.730	29.120	-1.34 %	-0.39	29.000	26.960	28,783	80,367,571	24,932	826	48	17

*Takasbank pozisyon limitlerine ulaşmak için [tıklayınız](#).

**Gedik Yatırım Menkul Değerler A.Ş. - Yatırım Danışmanlığı Birimi**

Ünvan : Gedik Yatırım Menkul Değerler A.Ş.

Adres : Altayçeşme Mah. Çamlı Sok. Pasco Plaza, No:21, İç Kapı No:45, K:10-11-12 Maltepe/İstanbul

Tel : (0216) 453 0053

E-Posta : vadeli@gedik.com

***Gedik Yatırım VİOP Bülteni, Genel Yatırım Tavsiyesi Kapsamında Yatırım Danışmanlığı Birimi Tarafından Hazırlanmaktadır.**

YASAL UYARI

Burada yer alan bilgiler Gedik Yatırım tarafından bilgilendirme amacıyla hazırlanmıştır. Yatırım sinyal, bilgi, yorum ve tavsiyeleri yatırım danışmanlığı kapsamında değildir. Yatırım danışmanlığı hizmeti; aracı kurumlar, portföy yönetim şirketleri, mevduat kabul etmeyen bankalar ile müşteri arasında imzalanacak yatırım danışmanlığı sözleşmesi çerçevesinde sunulmaktadır. Burada yer alan sinyal, yorum ve tavsiyeler, herhangi bir yatırım aracının alım satım önerisi ya da getiri vaadi olarak yorumlanmamalıdır. Bu görüşler mali durumunuz ile risk ve getiri tercihlerinize uygun olmayabilir ve sadece burada yer alan bilgilere ve sinyallere dayanarak yatırım kararı verilmesi beklentilerinize uygun sonuçlar doğurmayabilir. Burada yer alan sinyaller, fiyatlar, veriler ve bilgilerin tam ve doğru olduğu garanti edilemez; içerik, haber verilmeksizin değiştirilebilir. Tüm sinyal ve veriler, Gedik Yatırım tarafından güvenilir olduğuna inanılan kaynaklardan alınmıştır. Bu sinyal ve kaynakların kullanılması nedeni ile ortaya çıkabilecek hatalardan ve zararlardan Gedik Yatırım sorumlu değildir.