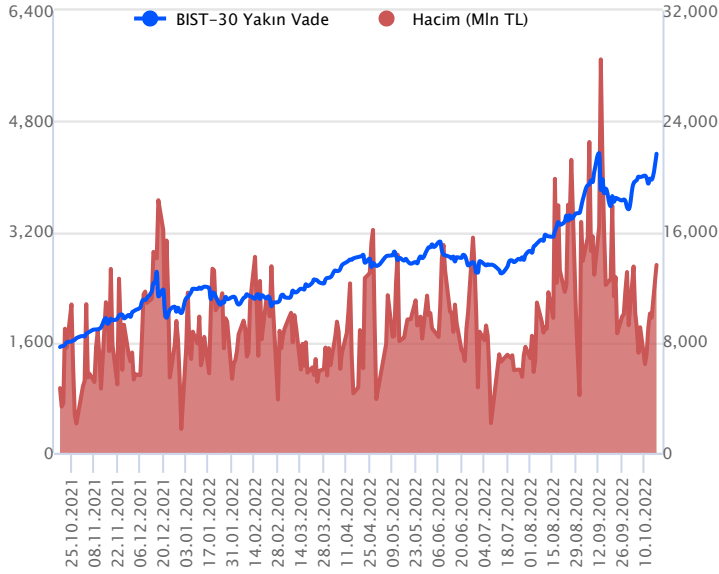


Sözleşme Kodu	Vade Ayı	Uzlaşma Fiyatı	Önceki Uzlaşma Fiyatı	Değişim	Değişim Puan	Gün İçi Yüksek	Gün İçi Düşük	İşlem Miktarı	İşlem Hacim	Açık Pozisyon	Açık Pozisyon Değişimi	Vadeye Kalan Gün Sayısı	Takasbank Başlangıç Teminatları
ENDEKS KONTRATLARI													
F_XU0301022	31.10.2022	4,306.50	3,982.75	8.13 %	323.75	4,334.75	3,968.00	324,416.00	13,594,716,120.00	365,875.00	21,116.00	14	4,955
F_XU0301222	30.12.2022	4,530.75	4,211.75	7.57 %	319.00	4,570.00	4,208.75	6,274.00	278,689,922.50	6,137.00	802.00	74	4,955

BIST 30 Yakın Vadeli Kontratı



Ekim vadeli endeks sözleşme dün 3.968,00 ile 4.334,75 seviyeleri arasında dalgalanarak %8,13'lük yükselişe günü 4.306,50 uzlaşma fiyatından tamamladı. Akşam seansı kapanışı ise uzlaşma fiyatının üzerinde 4.327,75 seviyesinde gerçekleşti. Haftaya sert yükseliş eğiliminde başlayan sözleşmede bankacılık ve ulaştırma sektörleri öncülüğünde genele yayılan yükseliş eğilimlerinin hakim olduğunu söyleyebiliriz. Dün yurt dışı borsalarda da yükseliş hareketlerinin ivmendiğini gördük. Bu sabah ABD vadeli ve Asya endekslerinde alıcılı seyirler hakim. Avrupa endeksleri de alıcılı açılışlara işaret ediyor. Bu bağlamda sözleşmenin güne alıcılı bir başlangıç yapmasını bekliyoruz.

Sözleşmede 4.425 seviyesini gün içerisinde direnç olarak izleyeceğiz. Bu seviye üzerinde 4.560 ve 4.700 seviyeleri gündeme gelebilir. Sert yükseliş hareketi sonrası kar satışlarının görülmesi durumunda 4.305 ara destek olmak üzere 4.230 – 4.200 aralığını düzeltmelerde destek bölgesi olarak takip edeceğiz. Bu aralık altına sarkılması durumunda 4.040 seviyesinin tekrardan gündeme gelebileceğini değerlendiriyoruz.

Endeks - 30 Yakın Vade Aracı Kurum Dağılımı Günlük Değişim

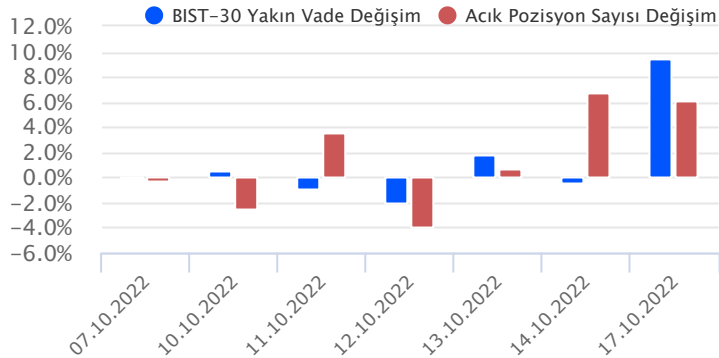
Long			Short		
Kurum	Net Lot	Pay (%)	Kurum	Net Lot	Pay (%)
Yapı Kredi Yatırım	22.015	27	Bank Of America	28.775	36
Yatırım Finansman	15.555	19	Tacirler Yatırım	21.298	27
Garanti Yatırım	14.927	19	İş Yatırım	5.860	7
Ak Yatırım	12.632	16	Vakıf Yatırım	4.639	6
Teb Yatırım	8.385	10	QNB Finans Yatırım	4.099	5
Diğer	6.833	9	Diğer	15.676	20

İlk 5 Kurum Alım Ağırlıklı

Endeks - 30 Yakın Vade Aracı Kurum Dağılımı Tüm Vade

Long			Short		
Kurum	Net Lot	Pay (%)	Kurum	Net Lot	Pay (%)
Teb Yatırım	147.524	70	Bank Of America	53.683	26
Garanti Yatırım	36.972	18	Tacirler Yatırım	33.053	16
Yapı Kredi Yatırım	10.150	5	HSBC Yatırım	25.354	12
Ünlü Menkul	3.744	2	Oyak Yatırım	16.348	8
Gedik Yatırım	2.250	1	Yatırım Finansman	13.662	7
Diğer	9.211	4	Diğer	67.751	32

İlk 5 Kurum Alım Ağırlıklı

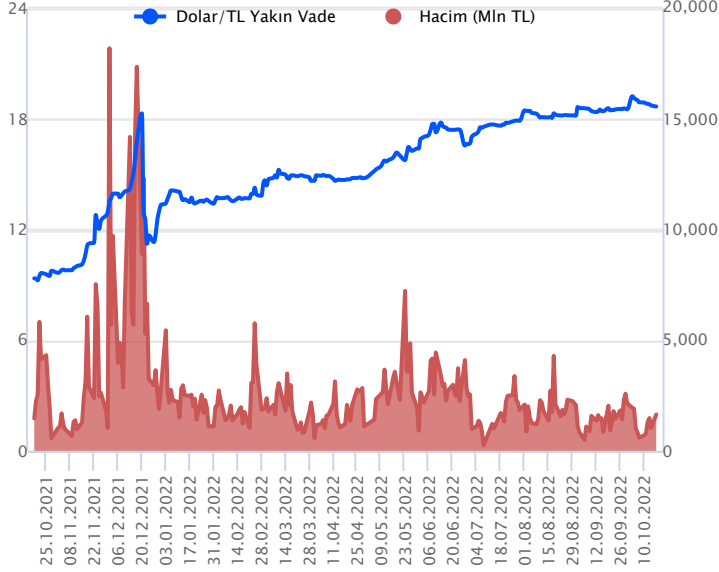


Fiyat (%) Açık Pozisyon (%) Yorum

Artış	Artış	Yükselişin devamlılığı için sinyal olarak kabul edilebilir.
Artış	Azalış	Yükselişin desteklenmediğini gösterir.
Azalış	Artış	Düşüşlerin devamlılığı için sinyal olarak kabul edilebilir.
Azalış	Azalış	Düşüşlerin desteklenmediğini gösterir.

Sözleşme Kodu	Vade Ayı	Uzlaşma Fiyatı	Önceki Uzlaşma Fiyatı	Değişim	Değişim Puan	Gün İçi Yüksek	Gün İçi Düşük	İşlem Miktarı	İşlem Hacim	Açık Pozisyon	Açık Pozisyon Değişimi	Vadeye Kalan Gün Sayısı	Takasbank Başlangıç Teminatları
DÖVİZ KONTRATLARI													
F_EURTRY1022	31.10.2022	18.3554	18.3250	0.17 %	0.03	18.3800	18.2399	2,335	42,712,951	9,339	1,339	14	2,170
F_EURTRY1122	30.11.2022	18.7987	18.8230	-0.13 %	-0.02	18.8613	18.7699	49	920,986	314	2	44	2,170
F_EURUSD1022	31.10.2022	0.9820	0.9764	0.57 %	0.01	0.9823	0.9730	17,361	315,200,257	47,553	-328	14	557
F_EURUSD1122	30.11.2022	0.9845	0.9796	0.50 %	0.00	0.9852	0.9760	1,287	23,464,938	1,498	-307	44	557
F_USDTRY1022	31.10.2022	18.6850	18.7412	-0.30 %	-0.06	18.7380	18.6750	88,029	1,646,841,845	1,058,040	-59,030	14	2,080
F_USDTRY1122	30.11.2022	19.1572	19.2057	-0.25 %	-0.05	19.2521	19.1213	43,011	824,676,328	851,466	31,371	44	2,080

Dolar/TL Yakın Vadeli Kontratı



Ekim vadeli Dolar/TL sözleşmesi dün 18,6750 ile 18,7380 seviyeleri arasında dalgalanarak günü %0,30'luk düşüşle 18,6850 uzlaşma fiyatından tamamladı. Hazine ve Maliye Bakanlığı verilerine göre Eylül ayında merkezi yönetim bütçesi 78,6 milyar TL açık verirken, faiz dışı denge ise 45,5 milyar TL açık verdi. Fitch, Türkiye'de enflasyonun hızlı şekilde gerilemeyeceğini, büyümenin yavaşlayacağını, kredi büyümesinin ise makroihtiyati önlemler nedeniyle muhtemelen zayıflayacağını bildirdi. ABD'de ise New York Fed imalat endeksi Ekim ayında beklentilerin üzerinde daralarak -9,1 seviyesine geriledi. Açıklanan verilerin fiyatlamalara etkisi olmadığını söyleyebiliriz. Bugün yurt içerisinde veri akışı sakin. ABD'de ise sanayi üretim endeksi ve kapasite kullanım oranı takip edilecek. Haftaya yatay seyirlerde başlayan Dolar/TL spot kuru, bu sabah saat 08:25 itibarıyla 18,57'li seviyelerde işlem görüyor. Dolar endeksi ise haftaya düşüş eğiliminde başlarken mevcut durumda 111.86 civarında seyrediyor. Bu bağlamda sözleşmede gün içerisinde yukarıda 18,75 - 18,82 ve 18,88 seviyeleri direnç olarak izlenebilir. Aşağıda ise 18,67- 18,60 ve 18,51 seviyeleri destek olarak takip edilebilir.

Dolar/TL Yakın Vade Aracı Kurum Dağılımı Günlük Değişim

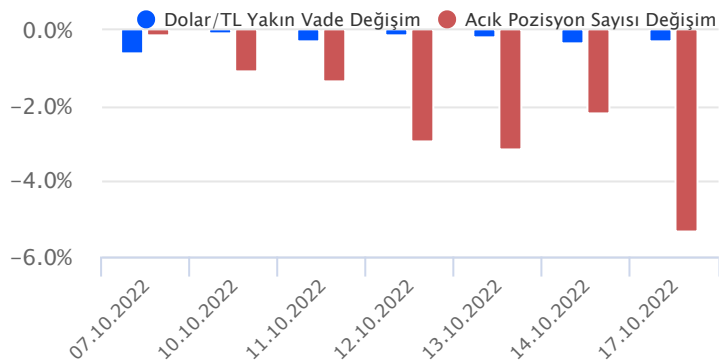
Long			Short		
Kurum	Net Lot	Pay (%)	Kurum	Net Lot	Pay (%)
Akbank	35.593	58	Ak Yatırım	17.121	28
Turkish Yatırım	6.725	11	Strateji Menkul	12.175	20
Yapı Kredi Yatırım	4.698	8	Bank Of America	7.399	12
İnfo Yatırım	3.452	6	Garanti Bankası	4.000	7
Deniz Yatırım	2.005	3	Finansbank	3.181	5
Diğer	8.506	14	Diğer	17.103	28

İlk 5 Kurum Alım Ağırlıklı

Dolar/TL Yakın Vade Aracı Kurum Dağılımı Tüm Vade

Long			Short		
Kurum	Net Lot	Pay (%)	Kurum	Net Lot	Pay (%)
Yapı Kredi Yatırım	139.718	20	Akbank	265.180	39
Ziraat Yatırım	81.163	12	T.C. Merkez Bankası	245.623	36
Vakıflar Bankası	80.000	12	İş Yatırım	47.208	7
Ak Yatırım	57.861	8	Burgan Yatırım	25.899	4
Deniz Yatırım	36.984	5	Yapı ve Kredi Bankası	25.809	4
Diğer	293.788	43	Diğer	79.795	12

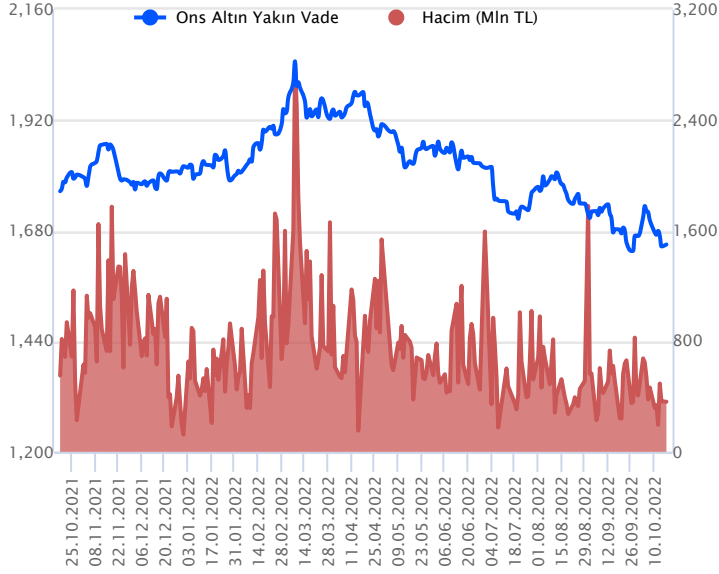
İlk 5 Kurum Satım Ağırlıklı



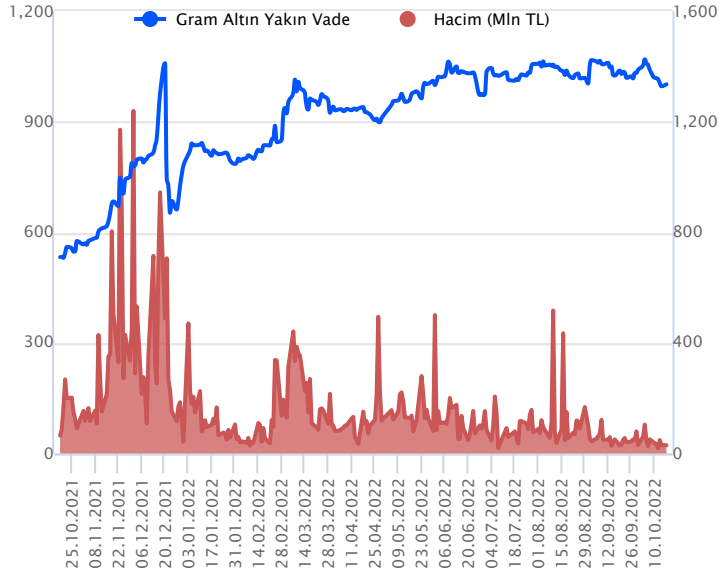
Fiyat (%) Açık Pozisyon (%) Yorum

Artış	Artış	Yükselişin devamlılığı için sinyal olarak kabul edilebilir.
Artış	Azalış	Yükselişin desteklenmediğini gösterir.
Azalış	Artış	Düşüşlerin devamlılığı için sinyal olarak kabul edilebilir.
Azalış	Azalış	Düşüşlerin desteklenmediğini gösterir.

Sözleşme Kodu	Vade Ayı	Uzlaşma Fiyatı	Önceki Uzlaşma Fiyatı	Değişim	Değişim Puan	Gün İçi Yüksek	Gün İçi Düşük	İşlem Miktarı	İşlem Hacim	Açık Pozisyon	Açık Pozisyon Değişimi	Vadeye Kalan Gün Sayısı	Takasbank Başlangıç Teminatları
ALTIN KONTRATLARI													
F_XAUTRYM1022	31.10.2022	1,001.400	997.010	0.44 %	4.39	1,005.650	995.180	29,392	29,399,353	560,990	-12,182	14	165
F_XAUTRYM1222	30.12.2022	1,064.230	1,066.420	-0.21 %	-2.19	1,070.000	1,063.190	29,800	31,776,322	133,570	-3,416	74	165
F_XAUUSD1022	31.10.2022	1,664.750	1,652.750	0.73 %	12.00	1,672.000	1,649.850	11,757	362,301,144	74,013	-1,140	14	2,506
F_XAUUSD1222	30.12.2022	1,679.000	1,667.550	0.69 %	11.45	1,685.600	1,665.000	3,941	122,573,068	8,290	-557	74	2,506

ONS ALTIN Yakın Vadeli Kontratı

Ekim vadeli ons altın sözleşmesi dün 1649,85\$ ile 1672,00\$ arasında dalgalanarak, günü %0,73 yükselişle 1664,75\$ uzlaşma fiyatından kapattı. Spot piyasada saat 08:30 itibariyle ons altın 1649\$ ile 1660\$ arasında işlem görüyor. Küresel piyasalarda, Dolar endeksinde sınırlı da olsa geri çekilmeler izlenirken, ABD borsalarında da risk iştahı güçlü bir gün geride kaldı. Bu sabah içinde risk iştahının pozitif olduğu görülüyor. Dolar endeksi bu sabah 111,90 puan çevresinde işlem görüyor. Bugün için ABD'de sanayi üretimi ve kapasite kullanım oranı verileri açıklanacak. Sözleşme için yukarı yönlü stratejilerde 1677\$ seviyesini direnç noktası olarak izliyoruz. Bu direnç üzeri kapanışlarda yukarı yönlü pozisyonların artması beklenebilir. Bu bağlamda, 1668\$ stop seviyesi eklenerek 1702\$ kar alımı için değerlendirilebilir. Geri çekilmelerde, 1645\$ seviyesinin altındaki kapanışlarda aşağı yönlü pozisyonlar hızlanabilir. Bu durumda, 1653\$ stop seviyesi belirlenerek 1620\$ seviyesi hedeflenebilir.

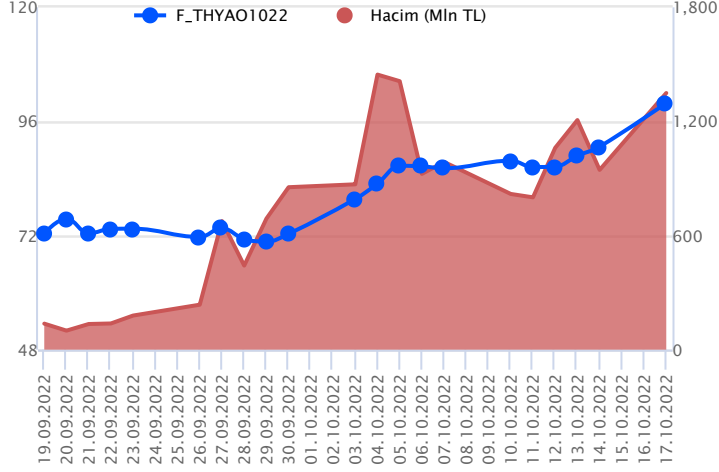
GRAM ALTIN Yakın Vadeli Kontratı

Ekim vadeli gram altın sözleşmesi dün 995,18 TL ile 1005,65 TL arasında seyrederek, günü %0,44 yükselişle 1001,40 TL uzlaşma fiyatından tamamladı. Spot piyasada saat 08:30 itibariyle gram altın 991,00 TL seviyesinde işlem görüyor. Ons altın 1649\$-1660\$ aralığında ve Dolar/TL kuru 18,52 TL ile 18,60 TL arasında seyrediyor. Bu sabah Dolar endeksi 111,80 puan çevresinde görülüyor. Küresel piyasalarda, mevcut riskler sürüyor. Bu durumda risk iştahında zaman zaman dalgalanmalara neden oluyor. Sözleşmede dün yatay bir seyir izlendi ve belirttiğimiz seviyelerin dışında yeni bir hareketlenme oluşmadı. Bu nedenle, sözleşme için mevcut stratejimizi korumaya devam edebiliriz. Bu bağlamda, sözleşme için 988,00 TL ile 1006,00 TL arasını nötr olarak değerlendiriyoruz. Sözleşmede yukarı yönlü stratejiler için 1006,00 TL seviyesinin üzerindeki kapanışlar beklenebilir. Bu durumda, 1001,00 TL stop seviyesi eklenerek 1021,00 TL kar alımı için değerlendirilebilir. Geri çekilmelerde, 988,00 TL destek noktası olarak bulunuyor. Bu destek altı kapanışlarda aşağı yönlü pozisyonların artması beklenebilir. Bu bağlamda, sözleşme için 992,00 TL stop seviyesi belirlenerek 973,00 TL seviyesi hedeflenebilir.

Sözleşme	Vade Ayı	Son Uzlaşma	Önceki Uzlaşma	Değişim %	Günün Düşüğü	Günün Yükselişi	İşlem Adedi	İşlem Hacmi
PAY VADELİ SÖZLEŞMELERİNDE EN FAZLA İŞLEM GÖRENLER								
F_THYAO1022	31.10.2022	99.710	90.830	10.11 %	90.540	99.870	140,274	1,349,572,930
F_PETKM1022	31.10.2022	14.400	14.730	-2.11 %	14.310	15.090	887,297	1,298,932,005
F_EKGYO1022	31.10.2022	4.540	4.270	6.07 %	4.270	4.550	1,681,392	745,417,077

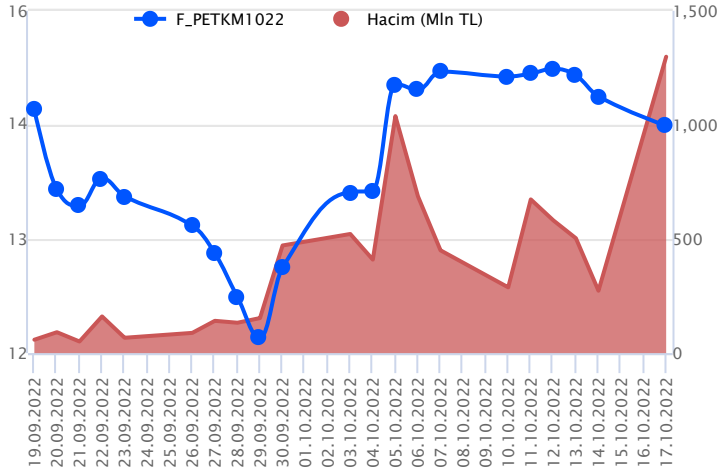
Pay vadeli sözleşmeleri, düşük teminatlarla yüksek tutarlı pozisyonlar almayı mümkün kılar. Pay vadeli sözleşmeleri ile ilgili daha detaylı bilgi almak için Gedik Yatırım VİOP Departmanı ile iletişime geçebilirsiniz.

F_THYAO1022 Vadeli Kontrati



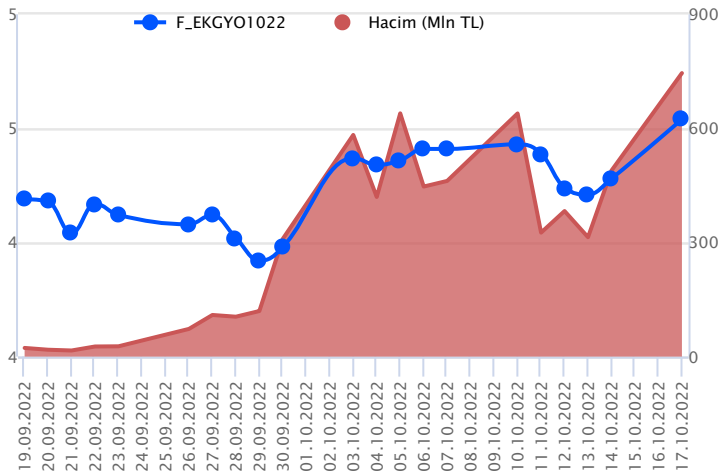
Endeks cephesinde zirve seviyeler yenilenirken, Ekim vadeli THYAO sözleşmesi 90,54 TL – 99,87 TL seviyeleri arasında dalgalanarak günü tavan fiyattan tamamladı. Son dönemde yüksek volatilitenin ön plana çıktığı sözleşmede üçüncü çeyrek bilançoya ilişkin beklentiler yükselişleri desteklemektedir. Ancak yüksek volatilitenin takip edildiği günlerde sert fiyat hareketlerinin yaşandığı günlerde tavan- tavan hareketlerin ardından sert düzeltmeler söz konusu olabilir. Bu sebeple olası düzeltme hareketlerine karşı temkinli olunması pozisyon alımlarında saatlik kapanışlarla teyit alınmasının faydalı olacağını değerlendiriyoruz. Sözleşmede alımların gücünü korumasıyla 100,00 TL'nin aşılması durumunda 100,86 TL ve 101,36 takip edilen direnç noktalarıdır. Olası düzeltmelerde 99,50 TL'nin altında saatlik kapanışların yaşanması durumunda 98,77 TL ve 98,07 TL seviyeleri geri çekilmelerde izlenecek desteklerdir. Pay vadeli sözleşmelerde yüksek volatiliteye karşı her iki yönde alınacak pozisyonlarda temkinli olunması aktif bir stop loss stratejisine bağlı kalınması faydalı olacaktır.

F_PETKM1022 Vadeli Kontrati



Borsa İstanbul'da dün güçlü yükselişlerin yaşandığı ve tarihi zirvelerin yenilediği görülürken, son dönemde dalgalı bir seyrin etkili olduğu PETKM cephesinde ise satıcı bir fiyatlamaya öne çıktı. Yurt içindeki pozitif havaya rağmen satışların yaşandığı ve negatif bir ayrışmanın kaydedildiği PETKM tarafında teknik görünümde bozulma kaydetti. Ekim vadeli PETKM pay sözleşmesi gün içerisinde 14,31 – 15,09 TL aralığında hareket ederek günü %2,11 oranında kayıpla 14,40 TL uzlaşma fiyatından tamamladı. Sözleşmede 14,31 TL altına sarkılması halinde negatif ayrışmanın ve satıcı seyrin devamı beklenebilir. 14,31 TL altında alınabilecek short pozisyonlarda 14,50 TL stop olmak üzere 14,10 TL seviyesi kısa vadeli kâr alımı için takip edilebilir. Dün yaşanan negatif ayrışma ve zayıflayan teknik görünüme bağlı olarak kısa vadede long pozisyon alımına temkinli yaklaşılması ve öncelikle teknik görünümde iyileşmenin teyidi alınmalıdır. Tepki alımlarında 14,50 – 14,69 – 14,75 ve 15,09 TL seviyeleri kısa vadeli direnç konumunda bulunmaktadır. 15 TL üzerindeki tutunmalarda toparlanma çabası güç kazanabilir.

F_EKGYO1022 Vadeli Kontrati



Borsa İstanbul yeni haftaya güçlü yükselişler ve zirve yenilemeleri ile başladı. Yurt içindeki pozitif havanın desteğiyle EKGYO cephesinde de güçlü alımlar etkili oldu. Ekim vadeli EKGYO pay sözleşmesi gün içerisinde 4,27 – 4,55 TL aralığında hareket ederek günü %6,07 oranında güçlü bir değer kazanımıyla 4,54 TL uzlaşma fiyatından tamamladı. Yurt içinde olumlu hava korunduğu sürece sözleşmede de yukarı yönlü seyrin devam edebileceğini değerlendiriyoruz. Sözleşmede 4,60 TL üzerinde alınabilecek long pozisyonlarda 4,53 TL stop olmak üzere 4,69 TL seviyesi kâr alımı için takip edilebilir. Yurt içinde olumlu hava korunduğu ve sözleşmede 4,40 TL üzerinde kalıcılık devam ettiği sürece short pozisyon alımını riskli buluyoruz. 4,40 TL altına sarkılacak olursa o durumda kâr satışları hız kazanabilir. Bu durumda 4,30 – 4,21 ve 4,11 TL seviyeleri kademeli olarak gündeme gelebilir. Sözleşmede zaman zaman yaşanan sert ve volatil fiyatlamalara karşı da dikkatli olunmalıdır.

Dayanak Varlıkların Teknik Gösterge Görünümleri

20 Gün Ortalama/Fiyat Kesişmesi (YUKARI)

VAKBN
HALKB
GBP/USD
EREGL
EUR/TRY

Güç Göstergeleri Olumlu

ODAS
HEKTS
THYAO
YKBNK
PGSUS

RSI ve Momentum göstergelerine göre olumlu olanlar

50 Gün Ortalama/Fiyat Kesişmesi (YUKARI)

HALKB
EREGL
KRDMD
EUR/TRY
RUB/TRY

MACD

CCOLA	GÜÇLÜ AL
GARAN	GÜÇLÜ AL
ISCTR	GÜÇLÜ AL
BIMAS	ZAYIF AL
EKGYO	ZAYIF AL

20/50 Gün Ortalama Kesişmesi (YUKARI)

XPT/USD

Para Girişi Olan Dayanak Varlıklar

	Kapanış	İşlem Hacmi (Mln TL)
XU030	4,218.54	71,348.73856
X10XB	5,173.59	39,863.90898
XLBNK	3,412.31	13,588.29002
THYAO	98.45	8,997.32893
EKGYO	4.49	4,216.26765

Yüksek Hacimliler

	İşlem Hacmi (Mln TL)
XU030	71,348.74
X10XB	39,863.91
XLBNK	13,588.29
THYAO	8,997.33
PETKM	5,345.81

20 Gün Ortalama/Fiyat Kesişmesi (AŞAĞI)

Bu şartları sağlayan dayanak varlık bulunmamaktadır.

Güç Göstergeleri Zayıf

XPD/USD
RUB/TRY

RSI ve Momentum göstergelerine göre zayıf olanlar

50 Gün Ortalama/Fiyat Kesişmesi (AŞAĞI)

Bu şartları sağlayan dayanak varlık bulunmamaktadır.

Göstergeleri Dipte Olanlar

XPD/USD
XAU/USD
XAG/USD
CNH/TRY
ISGYO

CCI, RSI, Stochastics, Williams' %R , MFI ve DX göstergelerinin ortalaması en düşük olanlar

20/50 Gün Ortalama Kesişmesi (AŞAĞI)

XAU/TRY

Para Çıkışı Olan Dayanak Varlıklar

	Kapanış	İşlem Hacmi (Mln TL)
PETKM	14.22	5,345.81

Dayanak Varlıkların Teknik Gösterge Konumları

Kod	5 Günlük H.O	10 Günlük H.O	20 Günlük H.O	50 Günlük H.O	RSI	StochS	MACD	CCI
AEFES	ALIM	ALIM	ALIM	ALIM	ALIM	SATIM	ALIM	ALIM
AKBNK	ALIM	ALIM	ALIM	ALIM	ALIM	SATIM	ALIM	ALIM
ALKIM	ALIM	ALIM	ALIM	ALIM	SATIM	ALIM	ALIM	SATIM
ARCLK	ALIM	ALIM	ALIM	ALIM	ALIM	SATIM	ALIM	ALIM
ASELS	ALIM	ALIM	ALIM	ALIM	ALIM	SATIM	SATIM	ALIM
BIMAS	ALIM	ALIM	ALIM	ALIM	ALIM	SATIM	ALIM	ALIM
CCOLA	ALIM	ALIM	ALIM	ALIM	ALIM	SATIM	ALIM	ALIM
CNH/TRY	SATIM	SATIM	SATIM	SATIM	SATIM	SATIM	SATIM	SATIM
DOHOL	ALIM	ALIM	ALIM	ALIM	ALIM	SATIM	ALIM	ALIM
ECILC	ALIM	ALIM	ALIM	ALIM	ALIM	SATIM	ALIM	SATIM
EKGYO	ALIM	ALIM	ALIM	ALIM	ALIM	SATIM	ALIM	ALIM
ENJSA	ALIM	ALIM	ALIM	ALIM	ALIM	SATIM	SATIM	ALIM
EREGL	ALIM	ALIM	ALIM	ALIM	ALIM	SATIM	SATIM	ALIM
EUR/TRY	ALIM	ALIM	ALIM	ALIM	ALIM	SATIM	ALIM	ALIM
EUR/USD	ALIM	ALIM	ALIM	SATIM	ALIM	SATIM	ALIM	ALIM
FROTO	ALIM	ALIM	ALIM	ALIM	ALIM	SATIM	ALIM	ALIM
GARAN	ALIM	ALIM	ALIM	ALIM	ALIM	SATIM	ALIM	ALIM
GBP/USD	ALIM	ALIM	ALIM	SATIM	ALIM	SATIM	ALIM	ALIM
GUBRF	ALIM	ALIM	ALIM	ALIM	ALIM	SATIM	SATIM	ALIM
HALKB	ALIM	ALIM	ALIM	ALIM	ALIM	SATIM	SATIM	ALIM
HEKTS	ALIM	ALIM	ALIM	ALIM	ALIM	SATIM	ALIM	ALIM
ISCTR	ALIM	ALIM	ALIM	ALIM	ALIM	SATIM	ALIM	ALIM
ISFIN	ALIM	ALIM	ALIM	ALIM	ALIM	SATIM	SATIM	SATIM
ISGYO	ALIM	SATIM	SATIM	SATIM	ALIM	SATIM	ALIM	ALIM
KARSN	ALIM	ALIM	ALIM	ALIM	ALIM	SATIM	ALIM	ALIM
KCHOL	ALIM	ALIM	ALIM	ALIM	ALIM	SATIM	ALIM	ALIM
KOZAA	ALIM	ALIM	ALIM	ALIM	ALIM	SATIM	ALIM	ALIM
KOZAL	ALIM	ALIM	ALIM	ALIM	ALIM	SATIM	ALIM	ALIM
KRDMD	ALIM	ALIM	ALIM	ALIM	ALIM	SATIM	SATIM	ALIM
MGROS	ALIM	ALIM	ALIM	ALIM	ALIM	SATIM	SATIM	ALIM
ODAS	ALIM	ALIM	ALIM	ALIM	ALIM	SATIM	ALIM	ALIM
OYAKC	ALIM	ALIM	ALIM	ALIM	ALIM	SATIM	ALIM	ALIM
PETKM	SATIM	SATIM	ALIM	ALIM	SATIM	ALIM	ALIM	SATIM
PGSUS	ALIM	ALIM	ALIM	ALIM	ALIM	SATIM	ALIM	ALIM
RUB/TRY	ALIM	ALIM	SATIM	SATIM	ALIM	SATIM	SATIM	ALIM
SAHOL	ALIM	ALIM	ALIM	ALIM	ALIM	SATIM	ALIM	ALIM
SASA	SATIM	ALIM	ALIM	ALIM	SATIM	SATIM	ALIM	SATIM
SISE	ALIM	ALIM	ALIM	ALIM	ALIM	SATIM	ALIM	ALIM
SKBNK	ALIM	ALIM	SATIM	SATIM	ALIM	SATIM	ALIM	ALIM
SOKM	ALIM	ALIM	ALIM	ALIM	ALIM	SATIM	SATIM	ALIM
TAVHL	ALIM	ALIM	ALIM	ALIM	ALIM	SATIM	ALIM	ALIM
TCELL	ALIM	ALIM	ALIM	ALIM	ALIM	ALIM	ALIM	SATIM
THYAO	ALIM	ALIM	ALIM	ALIM	ALIM	SATIM	ALIM	ALIM
TKFEN	SATIM	SATIM	SATIM	ALIM	SATIM	ALIM	SATIM	SATIM
TOASO	ALIM	ALIM	ALIM	ALIM	ALIM	SATIM	SATIM	ALIM
TRGYO	ALIM	ALIM	ALIM	ALIM	ALIM	SATIM	ALIM	ALIM
TSKB	ALIM	ALIM	SATIM	SATIM	ALIM	SATIM	ALIM	ALIM
TTKOM	ALIM	ALIM	ALIM	ALIM	ALIM	SATIM	ALIM	ALIM
TUPRS	ALIM	ALIM	ALIM	ALIM	ALIM	SATIM	ALIM	ALIM
TURSG	ALIM	ALIM	ALIM	ALIM	ALIM	SATIM	ALIM	ALIM
ULKER	ALIM	ALIM	ALIM	ALIM	ALIM	SATIM	SATIM	ALIM
USD/TRY	ALIM	ALIM	ALIM	ALIM	SATIM	SATIM	SATIM	ALIM
VAKBN	ALIM	ALIM	ALIM	ALIM	ALIM	SATIM	SATIM	ALIM
VESTL	ALIM	ALIM	ALIM	ALIM	ALIM	SATIM	SATIM	ALIM
X10XB	ALIM	ALIM	ALIM	ALIM	ALIM	SATIM	ALIM	ALIM
XAU/TRY	ALIM	SATIM	SATIM	SATIM	ALIM	SATIM	SATIM	ALIM
XAU/USD	SATIM	SATIM	SATIM	SATIM	SATIM	SATIM	SATIM	SATIM
XLBNK	ALIM	ALIM	ALIM	ALIM	ALIM	SATIM	ALIM	ALIM
XU030	ALIM	ALIM	ALIM	ALIM	ALIM	SATIM	ALIM	ALIM
YKBNK	ALIM	ALIM	ALIM	ALIM	ALIM	SATIM	ALIM	ALIM

Kod	Destek 3	Destek 2	Destek 1	Kapanış	Pivot	Direnç 1	Direnç 2	Direnç 3
	DESTEKLER			DİRENÇLER				
F_AEFES1022	48.72	49.86	51.25	52.64	52.39	53.78	54.92	56.31
F_AEFES1122	50.62	51.71	52.76	53.80	53.85	54.90	55.99	57.04
F_AKBNK1022	12.72	13.18	14.08	14.99	14.54	15.44	15.90	16.80
F_AKBNK1122	13.16	13.61	14.49	15.38	14.94	15.82	16.27	17.15
F_ALKIM1022	34.83	35.17	35.74	36.30	36.08	36.65	36.99	37.56
F_ALKIM1122	36.02	36.36	36.82	37.28	37.16	37.62	37.96	38.42
F_ARCLK1022	68.57	70.04	72.17	74.31	73.64	75.77	77.24	79.37
F_ARCLK1122	72.48	73.56	74.83	76.10	75.91	77.18	78.26	79.53
F_ASELS1022	29.69	30.51	31.84	33.16	32.66	33.99	34.81	36.14
F_ASELS1122	30.50	31.32	32.61	33.91	33.43	34.72	35.54	36.83
F_BIMAS1022	118.64	122.92	131.08	139.24	135.36	143.52	147.80	155.96
F_BIMAS1122	123.85	127.66	135.30	142.93	139.11	146.75	150.56	158.20
F_CCOLA1022	149.01	152.42	158.67	164.91	162.08	168.33	171.74	177.99
F_CCOLA1122	149.92	154.05	161.73	169.40	165.86	173.54	177.67	185.35
F_CNHTRY1022	2.72	2.72	2.72	2.72	2.72	2.72	2.72	2.72
F_DOHOL1022	5.12	5.30	5.68	6.05	5.86	6.24	6.42	6.80
F_DOHOL1122	5.30	5.48	5.83	6.18	6.01	6.36	6.54	6.89
F_ECILC1022	17.45	17.78	18.34	18.91	18.67	19.23	19.56	20.12
F_ECILC1122	18.26	18.53	18.95	19.36	19.22	19.64	19.91	20.33
F_EKGYO1022	4.08	4.17	4.36	4.54	4.45	4.64	4.73	4.92
F_EKGYO1122	4.19	4.29	4.48	4.67	4.58	4.77	4.87	5.06
F_ENJSA1022	18.20	18.47	18.99	19.50	19.26	19.78	20.05	20.57
F_ENJSA1122	18.75	19.03	19.50	19.96	19.78	20.25	20.53	21.00
F_EREGL1022	28.29	28.86	29.80	30.75	30.37	31.31	31.88	32.82
F_EREGL1122	29.27	29.78	30.67	31.55	31.18	32.07	32.58	33.47
F_EURTRY1022	18.13	18.19	18.27	18.36	18.33	18.41	18.47	18.55
F_EURTRY1122	18.71	18.74	18.80	18.86	18.83	18.89	18.92	18.98
F_EURUSD1022	0.97	0.97	0.98	0.98	0.98	0.98	0.99	0.99
F_EURUSD1122	0.97	0.97	0.98	0.98	0.98	0.99	0.99	1.00
F_FROTO1022	332.60	339.80	351.75	363.70	358.95	370.90	378.10	390.05
F_FROTO1122	343.51	350.21	361.12	372.02	367.82	378.73	385.43	396.34
F_GARAN1022	20.69	21.42	22.86	24.31	23.59	25.03	25.76	27.20
F_GARAN1122	21.19	21.92	23.40	24.87	24.13	25.61	26.34	27.82
F_GBPUSD1022	1.11	1.12	1.13	1.14	1.14	1.15	1.16	1.17
F_GBPUSD1122	1.12	1.12	1.13	1.14	1.13	1.14	1.14	1.15
F_GUBRF1022	129.68	133.34	138.29	143.25	141.95	146.90	150.56	155.51
F_GUBRF1122	134.10	137.72	142.49	147.27	146.11	150.88	154.50	159.27
F_HALKB1022	6.79	7.04	7.54	8.04	7.79	8.29	8.54	9.04
F_HALKB1122	7.03	7.28	7.78	8.28	8.03	8.53	8.78	9.28
F_HEKTS1022N1	22.10	23.28	25.62	27.97	26.80	29.14	30.32	32.66
F_HEKTS1122N1	22.70	23.90	26.27	28.65	27.47	29.84	31.04	33.41
F_ISCTR1022	8.05	8.33	8.91	9.48	9.19	9.77	10.05	10.63
F_ISCTR1122	8.26	8.55	9.13	9.71	9.42	10.00	10.29	10.87
F_ISFIN1022	6.79	7.06	7.33	7.61	7.60	7.87	8.14	8.41
F_ISFIN1122	7.04	7.30	7.56	7.83	7.82	8.08	8.34	8.60
F_ISGYO1022	5.56	5.70	5.95	6.20	6.09	6.34	6.48	6.73
F_ISGYO1122	5.78	5.90	6.14	6.38	6.26	6.50	6.62	6.86
F_KARSN1022	8.01	8.41	8.88	9.36	9.28	9.75	10.15	10.62
F_KARSN1122	8.34	8.70	9.16	9.61	9.52	9.98	10.34	10.80
F_KCHOL1022	48.02	49.83	53.45	57.07	55.26	58.88	60.69	64.31
F_KCHOL1122	49.49	51.34	54.96	58.57	56.81	60.43	62.28	65.90
F_KOZAA1022	28.72	29.84	31.83	33.83	32.95	34.94	36.06	38.05
F_KOZAA1122	29.83	30.89	32.78	34.66	33.84	35.73	36.79	38.68
F_KOZAL1022	189.50	194.55	203.70	212.85	208.75	217.90	222.95	232.10
F_KOZAL1122	196.11	200.84	209.33	217.81	214.06	222.55	227.28	235.77
F_KRDMD1022	11.73	12.00	12.41	12.81	12.68	13.09	13.36	13.77
F_KRDMD1122	11.68	11.94	12.33	12.72	12.59	12.98	13.24	13.63
F_MGROS1022	102.91	106.55	112.85	119.14	116.49	122.79	126.43	132.73
F_MGROS1122	106.49	110.08	116.05	122.01	119.64	125.61	129.20	135.17
F_ODAS1022	8.32	8.55	9.00	9.45	9.23	9.68	9.91	10.36
F_ODAS1122	8.69	8.91	9.33	9.76	9.55	9.97	10.19	10.61
F_OYAKC1022	14.32	14.56	14.91	15.25	15.15	15.50	15.74	16.09
F_OYAKC1122	14.83	15.04	15.35	15.66	15.56	15.87	16.08	16.39
F_PETKM1022	13.32	13.82	14.10	14.39	14.60	14.88	15.38	15.66
F_PETKM1122	13.71	14.20	14.49	14.77	14.98	15.27	15.76	16.05
F_PGSUS1022	273.32	282.77	301.44	320.12	310.89	329.56	339.01	357.68

Kod	Destek 3	Destek 2	Destek 1	Kapanış	Pivot	Direnç 1	Direnç 2	Direnç 3
DESTEKLER				DİRENÇLER				
F_PGSUS1122	282.64	291.82	309.24	326.66	318.42	335.84	345.02	362.44
F_RUBTRY1122	0.30	0.30	0.30	0.30	0.30	0.30	0.30	0.30
F_SAHOL1022	26.79	27.76	29.68	31.61	30.65	32.57	33.54	35.46
F_SAHOL1122	27.51	28.51	30.49	32.48	31.49	33.47	34.47	36.45
F_SASA1022	79.44	81.12	83.31	85.50	84.99	87.18	88.86	91.05
F_SASA1122	82.14	83.66	85.65	87.63	87.17	89.16	90.68	92.67
F_SISE1022	28.13	28.86	30.21	31.57	30.94	32.29	33.02	34.37
F_SISE1122	29.02	29.71	31.05	32.39	31.74	33.08	33.77	35.11
F_SKBK1022	1.62	1.67	1.79	1.90	1.84	1.96	2.01	2.13
F_SKBK1122	1.68	1.74	1.86	1.98	1.92	2.04	2.10	2.22
F_SOKM1022	21.01	21.74	22.81	23.89	23.54	24.61	25.34	26.41
F_SOKM1122	22.09	22.69	23.63	24.58	24.23	25.17	25.77	26.71
F_TAVHL1022	69.73	72.09	76.80	81.50	79.16	83.87	86.23	90.94
F_TAVHL1122	71.53	73.96	78.82	83.67	81.25	86.11	88.54	93.40
F_TCELL1022	22.37	23.03	24.21	25.39	24.87	26.05	26.71	27.89
F_TCELL1122	23.16	23.77	24.92	26.06	25.53	26.68	27.29	28.44
F_THYAO1022	84.32	87.43	93.65	99.87	96.76	102.98	106.09	112.31
F_THYAO1122	86.93	90.04	96.26	102.48	99.37	105.59	108.70	114.92
F_TKFEN1022	30.49	30.81	31.32	31.82	31.64	32.15	32.47	32.98
F_TKFEN1122	31.51	31.76	32.20	32.65	32.45	32.89	33.14	33.58
F_TOASO1022	92.09	93.81	96.84	99.87	98.56	101.59	103.31	106.34
F_TOASO1122	94.80	96.47	99.47	102.47	101.14	104.14	105.81	108.81
F_TRGYO1022	8.84	9.15	9.78	10.40	10.09	10.72	11.03	11.66
F_TRGYO1122	9.22	9.50	10.08	10.65	10.36	10.94	11.22	11.80
F_TSKB1022	2.39	2.46	2.62	2.77	2.69	2.85	2.92	3.08
F_TSKB1122	2.44	2.52	2.68	2.84	2.76	2.92	3.00	3.16
F_TTKOM1022	11.32	11.59	11.97	12.35	12.24	12.62	12.89	13.27
F_TTKOM1122	11.74	11.98	12.33	12.68	12.57	12.92	13.16	13.51
F_TUPRS1022	318.44	328.72	349.27	369.82	359.55	380.10	390.38	410.93
F_TUPRS1122	334.09	343.19	361.41	379.62	370.51	388.73	397.83	416.05
F_TURSG1022	6.73	6.90	7.17	7.45	7.34	7.61	7.78	8.05
F_TURSG1122	7.13	7.24	7.44	7.65	7.55	7.75	7.86	8.06
F_ULKER1022	21.06	21.39	21.98	22.56	22.31	22.90	23.23	23.82
F_ULKER1122	22.09	22.34	22.73	23.12	22.98	23.37	23.62	24.01
F_USDTRY1022	18.60	18.64	18.66	18.68	18.70	18.72	18.76	18.79
F_USDTRY1122	18.98	19.05	19.11	19.17	19.18	19.24	19.31	19.37
F_VAKBN1022	6.92	7.18	7.70	8.22	7.96	8.48	8.74	9.26
F_VAKBN1122	7.14	7.39	7.91	8.42	8.16	8.68	8.93	9.45
F_VESTL1022	39.03	39.89	40.96	42.04	41.82	42.89	43.75	44.82
F_VESTL1122	40.56	41.28	42.26	43.24	42.98	43.96	44.68	45.66
F_X10XB1022	4,672.92	4,811.83	5,089.67	5,367.50	5,228.58	5,506.42	5,645.33	5,923.17
F_X10XB1122	5,336.58	5,368.17	5,431.33	5,494.50	5,462.92	5,526.08	5,557.67	5,620.83
F_XAUTRYM1022	985.25	990.21	995.72	1,001.22	1,000.68	1,006.19	1,011.15	1,016.66
F_XAUTRYM1122	1,054.72	1,058.95	1,061.53	1,064.10	1,065.76	1,068.34	1,072.57	1,075.15
F_XAUUSD1022	1,620.42	1,635.13	1,642.57	1,650.00	1,657.28	1,664.72	1,679.43	1,686.87
F_XAUUSD1122	1,638.97	1,651.98	1,659.57	1,667.15	1,672.58	1,680.17	1,693.18	1,700.77
F_XLBK1022	2,914.42	3,042.08	3,297.42	3,552.75	3,425.08	3,680.42	3,808.08	4,063.42
F_XLBK1122	3,165.00	3,263.50	3,460.50	3,657.50	3,559.00	3,756.00	3,854.50	4,051.50
F_XU0301022	3,718.83	3,843.42	4,085.58	4,327.75	4,210.17	4,452.33	4,576.92	4,819.08
F_XU0301122	3,963.92	4,086.33	4,325.17	4,564.00	4,447.58	4,686.42	4,808.83	5,047.67
F_YKBNK1022	8.30	8.60	9.20	9.80	9.50	10.10	10.40	11.00
F_YKBNK1122	8.54	8.85	9.45	10.06	9.76	10.36	10.67	11.27

Sözleşme Kodu	Vade Ayı	Uzlaşma Fiyatı	Önceki Uzlaşma Fiyatı	Değişim	Değişim Puan	Gün İçi Yüksek	Gün İçi Düşük	İşlem Miktarı	İşlem Hacim	Açık Pozisyon	Açık Pozisyon Değişimi	Vadeye Kalan Gün Sayısı	Takasbank Başlangıç Teminatları
ENDEKS KONTRATLARI													
F_XU0300223	28.02.2023	4,739.25	4,428.00	7.03 %	311.25	4,780.00	4,466.00	87.00	4,068,577.50	320.00	-19.00	134	4,955
F_XU0301022	31.10.2022	4,306.50	3,982.75	8.13 %	323.75	4,334.75	3,968.00	324,416.00	13,594,716,120.00	365,875.00	21,116.00	14	4,955
F_XU0301222	30.12.2022	4,530.75	4,211.75	7.57 %	319.00	4,570.00	4,208.75	6,274.00	278,689,922.50	6,137.00	802.00	74	4,955
DÖVİZ KONTRATLARI													
F_CNHTRY1022	31.10.2022	2.7193	2.7193	0.00 %	0.00	2.7193	2.7193	5	135,965	4	3	14	3,190
F_CNHTRY1122	30.11.2022	0.0000	0.0000		0.00	0.0000	0.0000					44	3,190
F_EURTRY1022	31.10.2022	18.3554	18.3250	0.17 %	0.03	18.3800	18.2399	2,335	42,712,951	9,339	1,339	14	2,170
F_EURTRY1122	30.11.2022	18.7987	18.8230	-0.13 %	-0.02	18.8613	18.7699	49	920,986	314	2	44	2,170
F_EURUSD1022	31.10.2022	0.9820	0.9764	0.57 %	0.01	0.9823	0.9730	17,361	315,200,257	47,553	-328	14	557
F_EURUSD1122	30.11.2022	0.9845	0.9796	0.50 %	0.00	0.9852	0.9760	1,287	23,464,938	1,498	-307	44	557
F_GBPUSD1022	31.10.2022	1.1430	1.1237	1.72 %	0.02	1.1432	1.1237	227	4,767,694	365	30	14	835
F_GBPUSD1122	30.11.2022	1.1372	1.1198	1.55 %	0.02	1.1373	1.1260	122	2,563,472	116	48	44	835
F_RUBTRY1022	31.10.2022	0.0000	0.0000		0.00	0.0000	0.0000					14	5,490
F_RUBTRY1122	30.11.2022	0.2962	0.2962	0.00 %	0.00	0.2962	0.2962	2	59,240	3	1	44	5,490
F_USDTRY1022	31.10.2022	18.6850	18.7412	-0.30 %	-0.06	18.7380	18.6750	88,029	1,646,841,845	1,058,040	-59,030	14	2,080
F_USDTRY1122	30.11.2022	19.1572	19.2057	-0.25 %	-0.05	19.2521	19.1213	43,011	824,676,328	851,466	31,371	44	2,080
F_P_USDTRY1022	31.10.2022	0.0000	0.0000		0.00	0.0000	0.0000					14	2,080
F_P_USDTRY1122	30.11.2022	0.0000	0.0000		0.00	0.0000	0.0000					44	2,080
KIYMETLİ MADEN KONTRATLARI													
F_XAUTRYM1022	31.10.2022	1,001.400	997.010	0.44 %	4.39	1,005.650	995.180	29,392	29,399,353	560,990	-12,182	14	165
F_XAUTRYM1222	30.12.2022	1,064.230	1,066.420	-0.21 %	-2.19	1,070.000	1,063.190	29,800	31,776,322	133,570	-3,416	74	165
F_XAUUSD1022	31.10.2022	1,664.750	1,652.750	0.73 %	12.00	1,672.000	1,649.850	11,757	362,301,144	74,013	-1,140	14	2,506
F_XAUUSD1222	30.12.2022	1,679.000	1,667.550	0.69 %	11.45	1,685.600	1,665.000	3,941	122,573,068	8,290	-557	74	2,506
PAY VADELİ													
F_AEFES1022	31.10.2022	52.680	50.400	4.52 %	2.28	53.530	51.000	4,861	25,549,399	2,542	29	14	795
F_AEFES1122	30.11.2022	53.570	51.280	4.47 %	2.29	54.950	52.810	541	2,921,016	2,157	298	44	795
F_AKBNK1022	31.10.2022	14.990	13.630	9.98 %	1.36	14.990	13.630	271,349	392,656,153	1,401,576	-39,845	14	180
F_AKBNK1122	30.11.2022	15.380	13.990	9.94 %	1.39	15.380	14.050	25,557	37,391,592	30,591	-11,376	44	180
F_ALKIM1022	31.10.2022	36.240	35.810	1.20 %	0.43	36.430	35.520	3,029	10,902,626	3,391	225	14	545
F_ALKIM1122	30.11.2022	37.320	36.990	0.89 %	0.33	37.500	36.700	270	1,001,988	538	74	44	545
F_ARCLK1022	31.10.2022	74.030	72.320	2.36 %	1.71	75.100	71.500	12,037	89,086,098	14,797	268	14	1,170
F_ARCLK1122	30.11.2022	76.070	74.560	2.03 %	1.51	76.990	74.640	1,106	8,410,552	1,239	261	44	1,170
F_ASELS1022	31.10.2022	33.160	31.470	5.37 %	1.69	33.490	31.340	156,731	511,109,281	143,538	13,557	14	565
F_ASELS1122	30.11.2022	33.790	32.170	5.04 %	1.62	34.240	32.130	9,174	30,785,255	15,481	4,862	44	565
F_BIMAS1022	31.10.2022	139.180	127.350	9.29 %	11.83	139.640	127.200	13,840	185,288,440	37,045	487	14	1,670
F_BIMAS1122	30.11.2022	142.010	131.350	8.12 %	10.66	142.930	131.480	782	10,926,863	1,881	292	44	1,670
F_CCOLA1022	31.10.2022	165.340	154.670	6.90 %	10.67	165.500	155.840	1,585	25,256,680	2,566	113	14	2,350
F_CCOLA1122	30.11.2022	169.710	157.400	7.82 %	12.31	170.000	158.190	283	4,642,668	292	124	44	2,350
F_DOHOL1022	31.10.2022	6.050	5.500	10.00 %	0.55	6.050	5.490	388,302	225,398,124	803,661	23,227	14	90
F_DOHOL1122	30.11.2022	6.180	5.630	9.77 %	0.55	6.190	5.660	48,148	28,300,193	16,466	491	44	90
F_ECILC1022	31.10.2022	18.930	18.300	3.44 %	0.63	18.990	18.100	23,881	44,508,613	55,939	3,372	14	280
F_ECILC1122	30.11.2022	19.470	18.930	2.85 %	0.54	19.500	18.810	999	1,919,721	1,900	516	44	280
F_EKGYO1022	31.10.2022	4.540	4.270	6.32 %	0.27	4.550	4.270	1,681,392	745,417,077	930,654	-41,653	14	70
F_EKGYO1122	30.11.2022	4.670	4.390	6.38 %	0.28	4.680	4.390	17,773	8,090,825	45,166	8,887	44	70
F_ENJSA1022	31.10.2022	19.440	18.800	3.40 %	0.64	19.540	18.750	25,832	49,777,206	106,469	9,041	14	330
F_ENJSA1122	30.11.2022	19.940	19.310	3.26 %	0.63	20.070	19.320	1,968	3,883,751	3,237	891	44	330
F_EREGL1022	31.10.2022	30.740	29.590	3.89 %	1.15	30.930	29.420	113,815	344,420,519	133,004	13,533	14	545
F_EREGL1122	30.11.2022	31.510	30.410	3.62 %	1.10	31.700	30.300	4,585	14,340,203	13,842	1,662	44	545
F_FROTO1022	31.10.2022	363.420	347.700	4.52 %	15.72	366.150	347.000	4,880	175,697,979	4,656	791	14	7,035
F_FROTO1122	30.11.2022	371.680	358.870	3.57 %	12.81	374.530	356.920	254	9,392,724	719	45	44	7,035
F_GARAN1022	31.10.2022	24.310	22.100	10.00 %	2.21	24.310	22.140	182,776	431,907,350	312,801	-1,229	14	290
F_GARAN1122	30.11.2022	24.870	22.610	10.00 %	2.26	24.870	22.660	6,148	14,804,525	9,828	3,954	44	290
F_GUBRF1022	31.10.2022	143.080	136.820	4.58 %	6.26	145.600	136.990	7,493	106,569,897	108,708	-964	14	2,635
F_GUBRF1122	30.11.2022	147.960	141.280	4.73 %	6.68	149.720	141.330	274	4,022,840	9,340	44	44	2,635
F_HALKB1022	31.10.2022	8.040	7.310	9.99 %	0.73	8.040	7.290	188,790	148,045,374	175,076	36,841	14	100
F_HALKB1122	30.11.2022	8.280	7.530	9.96 %	0.75	8.280	7.530	3,109	2,489,698	5,143	733	44	100
F_HEKTS1022N1	31.10.2022	27.920	25.440	9.75 %	2.48	27.970	24.450	35,545	265,699,067	21,694	1,399	14	955
F_HEKTS1122N1	30.11.2022	28.660	26.060	9.98 %	2.60	28.660	25.090	1,995	15,285,029	2,063	403	44	955
F_ISCTR1022	31.10.2022	9.480	8.620	9.98 %	0.86	9.480	8.620	411,621	375,831,392	651,834	27,372	14	110
F_ISCTR1122	30.11.2022	9.710	8.830	9.97 %	0.88	9.710	8.840	49,161	45,313,664	97,756	11,346	44	110
F_ISFIN1022	31.10.2022	7.620	7.560	0.79 %	0.06	7.860	7.320	29,851	22,844,498	229,358	-7,251	14	155
F_ISFIN1122	30.11.2022	7.830	7.800	0.38 %	0.03	8.070	7.550	2,203	1,741,651	4,279	719	44	155
F_ISGYO1022	31.10.2022	6.190	5.850	5.81 %	0.34	6.230	5.840	39,911	24,366,283	25,727	5,646	14	125
F_ISGYO1122	30.11.2022	6.350	6.010	5.66 %	0.34	6.380	6.020	1,623	1,009,418	1,893	612	44	125
F_KARSN1022	31.10.2022	9.360	8.820	6.12 %	0.54	9.670	8.800	112,346	104,247,146	199,460	-354	14	155
F_KARSN1122	30.11.2022	9.620	9.050	6.30 %	0.57	9.890	9.070	7,413	6,891,527	8,628	4,127	44	155

Sözleşme Kodu	Vade Ayı	Uzlaşma Fiyatı	Önceki Uzlaşma Fiyatı	Değişim	Değişim Puan	Gün İçi Yüksek	Gün İçi Düşük	İşlem Miktarı	İşlem Hacim	Açık Pozisyon	Açık Pozisyon Değişimi	Kalan Gün Sayısı	Vadeye Başlangıç Teminatları
PAY VADELİ													
F_KCHOL1022	31.10.2022	56.980	51.890	9.81 %	5.09	57.070	51.640	86,633	479,038,054	323,372	-9,160	14	780
F_KCHOL1122	30.11.2022	58.590	53.410	9.70 %	5.18	58.670	53.200	13,769	78,349,978	13,871	1,486	44	780
F_KOZAA1022	31.10.2022	33.810	31.060	8.85 %	2.75	34.060	30.950	47,214	155,540,462	42,387	435	14	530
F_KOZAA1122	30.11.2022	34.760	31.880	9.03 %	2.88	34.910	31.960	7,590	25,611,001	7,556	5,399	44	530
F_KOZAL1022	31.10.2022	211.120	200.350	5.38 %	10.77	213.800	199.600	18,440	385,226,053	18,380	567	14	3,475
F_KOZAL1122	30.11.2022	216.850	205.610	5.47 %	11.24	218.800	205.580	1,502	32,012,717	691	-598	44	3,475
F_KRDMD1022	31.10.2022	12.820	12.390	3.47 %	0.43	12.960	12.280	213,928	271,528,185	237,850	-1,672	14	245
F_KRDMD1122	30.11.2022	12.740	12.290	3.66 %	0.45	12.850	12.200	7,755	9,781,394	16,103	1,091	44	245
F_MGROS1022	31.10.2022	119.060	109.660	8.57 %	9.40	120.140	110.200	6,470	74,820,269	8,403	-265	14	1,895
F_MGROS1122	30.11.2022	121.640	113.040	7.61 %	8.60	123.240	113.680	407	4,914,756	529	151	44	1,895
F_ODAS1022	31.10.2022	9.430	8.760	7.65 %	0.67	9.460	8.780	607,558	555,213,278	1,089,826	-22,248	14	95
F_ODAS1122	30.11.2022	9.730	9.030	7.75 %	0.70	9.760	9.120	63,625	59,950,664	141,100	46,134	44	95
F_OYAKC1022	31.10.2022	15.280	14.830	3.03 %	0.45	15.400	14.810	41,087	62,100,597	62,711	15,451	14	270
F_OYAKC1122	30.11.2022	15.660	15.220	2.89 %	0.44	15.770	15.250	1,863	2,902,245	2,290	396	44	270
F_PETKM1022	31.10.2022	14.400	14.730	-2.24 %	-0.33	15.090	14.310	887,297	1,298,932,005	423,601	-98,500	14	245
F_PETKM1122	30.11.2022	14.770	15.150	-2.51 %	-0.38	15.480	14.700	66,267	100,011,939	54,002	36,698	44	245
F_PGSUS1022	31.10.2022	320.160	291.270	9.92 %	28.89	320.330	292.210	10,817	331,388,459	8,597	601	14	4,555
F_PGSUS1122	30.11.2022	326.520	297.820	9.64 %	28.70	327.600	301.000	455	14,235,991	414	11	44	4,555
F_SAHOL1022	31.10.2022	31.610	28.740	9.99 %	2.87	31.610	28.720	139,192	424,431,174	232,954	8,431	14	505
F_SAHOL1122	30.11.2022	32.480	29.530	9.99 %	2.95	32.480	29.500	25,554	79,963,488	28,005	445	44	505
F_SASA1022	31.10.2022	85.280	85.430	-0.18 %	-0.15	86.670	82.800	46,215	392,407,701	24,391	-4,395	14	1,535
F_SASA1122	30.11.2022	87.650	87.700	-0.06 %	-0.05	88.700	85.190	3,203	27,925,921	2,625	881	44	1,535
F_SISE1022	31.10.2022	31.550	29.540	6.80 %	2.01	31.660	29.580	210,675	650,039,176	198,079	20,766	14	465
F_SISE1122	30.11.2022	32.310	30.280	6.70 %	2.03	32.430	30.400	13,023	41,262,990	15,820	4,557	44	465
F_SKBNK1022	31.10.2022	1.900	1.730	9.83 %	0.17	1.900	1.730	66,294	12,116,308	137,608	-158	14	40
F_SKBNK1122	30.11.2022	1.980	1.800	10.00 %	0.18	1.980	1.800	4,938	945,498	14,045	3,220	44	40
F_SOKM1022	31.10.2022	23.980	22.350	7.29 %	1.63	24.260	22.460	12,769	29,705,620	19,843	-1,369	14	370
F_SOKM1122	30.11.2022	24.490	23.030	6.34 %	1.46	24.820	23.280	370	884,534	776	30	44	370
F_TAVHL1022	31.10.2022	80.760	74.130	8.94 %	6.63	81.530	74.460	30,267	236,520,704	42,531	1,023	14	1,190
F_TAVHL1122	30.11.2022	82.920	76.190	8.83 %	6.73	83.690	76.400	2,992	23,978,448	4,107	-231	44	1,190
F_TCELL1022	31.10.2022	25.390	23.610	7.54 %	1.78	25.530	23.690	113,075	280,585,094	180,786	12,845	14	335
F_TCELL1122	30.11.2022	26.060	24.310	7.20 %	1.75	26.150	24.390	5,979	15,231,220	8,098	860	44	335
F_THYAO1022	31.10.2022	99.710	90.830	9.78 %	8.88	99.870	90.540	140,274	1,349,572,930	180,215	-7,095	14	1,345
F_THYAO1122	30.11.2022	102.240	93.310	9.57 %	8.93	102.480	93.150	9,057	89,377,628	22,510	2,625	44	1,345
F_TKFEN1022	31.10.2022	31.760	31.530	0.73 %	0.23	31.970	31.140	72,931	230,637,169	79,263	-1,522	14	485
F_TKFEN1122	30.11.2022	32.630	32.420	0.65 %	0.21	32.690	32.000	4,669	15,165,525	5,551	1,163	44	485
F_TOASO1022	31.10.2022	99.900	95.890	4.18 %	4.01	100.280	95.530	15,200	149,826,404	40,463	1,415	14	1,650
F_TOASO1122	30.11.2022	102.490	98.720	3.82 %	3.77	102.810	98.140	1,284	13,169,526	1,463	865	44	1,650
F_TRGYO1022	31.10.2022	10.400	9.470	9.82 %	0.93	10.410	9.470	12,323	12,184,369	22,276	-955	14	160
F_TRGYO1122	30.11.2022	10.520	9.690	8.57 %	0.83	10.650	9.790	1,074	1,089,153	4,334	713	44	160
F_TSKB1022	31.10.2022	2.770	2.520	9.92 %	0.25	2.770	2.540	279,234	75,232,768	338,596	69,344	14	45
F_TSKB1122	30.11.2022	2.840	2.590	9.65 %	0.25	2.840	2.600	15,298	4,188,923	26,420	11,877	44	45
F_TTKOM1022	31.10.2022	12.370	11.870	4.21 %	0.50	12.510	11.860	118,446	144,654,057	124,689	14,187	14	215
F_TTKOM1122	30.11.2022	12.680	12.200	3.93 %	0.48	12.810	12.220	1,960	2,454,064	3,785	639	44	215
F_TUPRS1022	31.10.2022	369.690	336.440	9.88 %	33.25	369.830	339.000	18,610	661,424,590	19,019	4,034	14	5,870
F_TUPRS1122	30.11.2022	377.730	346.490	9.02 %	31.24	379.620	352.300	926	33,842,720	2,300	301	44	5,870
F_TURSG1022	31.10.2022	7.430	7.100	4.65 %	0.33	7.500	7.060	13,938	10,175,078	23,360	-163	14	125
F_TURSG1122	30.11.2022	7.550	7.310	3.28 %	0.24	7.650	7.340	274	204,092	599	32	44	125
F_ULKER1022	31.10.2022	22.570	21.760	3.72 %	0.81	22.650	21.730	21,636	48,367,557	105,446	1,447	14	345
F_ULKER1122	30.11.2022	23.140	22.300	3.77 %	0.84	23.230	22.590	178	410,259	1,151	95	44	345
F_VAKBN1022	31.10.2022	8.220	7.480	9.89 %	0.74	8.220	7.440	343,242	276,072,266	297,922	33,680	14	100
F_VAKBN1122	30.11.2022	8.420	7.660	9.92 %	0.76	8.420	7.650	8,359	6,871,312	6,696	3,186	44	100
F_VESTL1022	31.10.2022	42.040	41.040	2.44 %	1.00	42.670	40.740	36,251	152,504,888	55,896	-9,682	14	635
F_VESTL1122	30.11.2022	43.240	42.260	2.32 %	0.98	43.700	42.000	991	4,281,921	2,499	388	44	635
F_YKBNK1022	31.10.2022	9.800	8.910	9.99 %	0.89	9.800	8.900	553,559	522,338,209	1,149,482	39,865	14	100
F_YKBNK1122	30.11.2022	10.060	9.150	9.95 %	0.91	10.060	9.150	10,784	10,367,291	54,112	3,858	44	100

**Gedik Yatırım Menkul Değerler A.Ş. - Yatırım Danışmanlığı Birimi**

Ünvan : Gedik Yatırım Menkul Değerler A.Ş.

Adres : Altayçeşme Mah. Çamlı Sok. Ofis Park Maltepe No:21/4 Kat:10-11-12 Maltepe/İstanbul

Tel : (0216) 453 0053

E-Posta : vadeli@gedik.com

***Gedik Yatırım VİOP Bülteni, Genel Yatırım Tavsiyesi Kapsamında Yatırım Danışmanlığı Birimi Tarafından Hazırlanmaktadır.**

YASAL UYARI

Burada yer alan bilgiler Gedik Yatırım tarafından bilgilendirme amacıyla hazırlanmıştır. Yatırım sinyal, bilgi, yorum ve tavsiyeleri yatırım danışmanlığı kapsamında değildir. Yatırım danışmanlığı hizmeti; aracı kurumlar, portföy yönetim şirketleri, mevduat kabul etmeyen bankalar ile müşteri arasında imzalanacak yatırım danışmanlığı sözleşmesi çerçevesinde sunulmaktadır. Burada yer alan sinyal, yorum ve tavsiyeler, herhangi bir yatırım aracının alım satım önerisi ya da getiri vaadi olarak yorumlanmamalıdır. Bu görüşler mali durumunuz ile risk ve getiri tercihlerinize uygun olmayabilir ve sadece burada yer alan bilgilere ve sinyallere dayanarak yatırım kararı verilmesi beklentilerinize uygun sonuçlar doğurmayabilir. Burada yer alan sinyaller, fiyatlar, veriler ve bilgilerin tam ve doğru olduğu garanti edilemez; içerik, haber verilmeksizin değiştirilebilir. Tüm sinyal ve veriler, Gedik Yatırım tarafından güvenilir olduğuna inanılan kaynaklardan alınmıştır. Bu sinyal ve kaynakların kullanılması nedeni ile ortaya çıkabilecek hatalardan ve zararlardan Gedik Yatırım sorumlu değildir.

Genel Müdürlük

Altayçeşme Mah. Çamlı Sok. Ofis Park Maltepe No:21/4 Kat:10-11-12 Maltepe/İstanbul/Türkiye
Tel: (0216) 453 00 00 (pbx) Faks: (0216) 377 11 36

Alanya

Şekerhane Mah. 1100 Sok. No: 9 / 206 Alanya / ANTALYA Tel: (0242) 519 23 17 (pbx)
Faks: (0242) 513 93 81

Adana-Seyhan

Çınarlı Mah. Ziyapaşa Bulvarı No: 78 Güneş Ziyapaşa İş Merkezi Kat :5 No :504
Seyhan/ADANA Tel: (0322) 355 03 50 (pbx) Faks: (0322) 290 35 18

Ankara - Çankaya

Simon Bolivar Cad. No: 8/6 Çankaya/ANKARA Tel: (0312) 438 27 00 (pbx) Faks: (0312)
438 27 47

Ankara - Kızılay

Mustafa Kemal Mah. 2157 Sk. Dış Kapı No : 2 İç Kapı No : 11 Çankaya/ ANKARA Tel: (0312)
232 09 49 (pbx) Faks: (0312) 232 09 49

Antalya

Tahıl Pazarı Mah.404 Sok. Hafız Ahmet Bedestenli No: 5/29-30 ANTALYA Tel: (0242) 248
35 20 (pbx) Faks: (0242) 244 29 10

Aydın

Hasanefendi-Ramazan Paşa Mah. İstiklal Cad. Dış Kapı No : 23 İç Kapı No : 1 Efeler/AYDIN Tel:
(0256) 999 17 87 (pbx) Faks:

Aydın - Kuşadası

Türkmen mah. Atatürk Bulvarı Belvü Sitesi C Blok Kat 2 Daire 3 Kuşadası /AYDIN Tel:
(0256) 618 44 77 (pbx) Faks: (0256) 618 44 91

Aydın - Nazilli

Altıntaş Mah. İstasyon Bulvarı No:19 Kat:4 Daire:12 Nazilli / AYDIN Tel: (0256) 314 15 98 (pbx)
Faks: (0256) 315 88 52

Bağdat Caddesi Private

Caddebostan Mah. Kantarcı Rıza Sk. Dış Kapı No:1 K:4 İç Kapı No:8 Kadıköy /
İSTANBUL Tel: (0216) 453 01 93 (pbx) Faks: (0216) 411 23 54

Balıkesir

Eski Kuyumcular Mah. Anafartalar Cad. Acarlar İş Merkezi Dış Kapı No : 23 İç Kapı No : 1
Karesi - BALIKESİR Tel: (0266) 999 12 40 (pbx) Faks:

Bandırma

Dere Mah. Ordu Cad. Kapı No:3 İç Kapı No:2 Bandırma/ BALIKESİR Tel: (0226) 999 10
75 (pbx) Faks:

Bodrum

Çırkan Mah. Atatürk Bul. No: 16 C - İç Kapı Muğla/ BODRUM Tel: (0252) 316 32 70 (pbx) Faks:
(0252) 316 92 70

Bursa

Fethiye Mah. Sanayi Cad., Corner Plus İş Merkezi No:263 Kat:2 D:22/26 Nilüfer/BURSA
Tel: (0224) 220 51 50 (pbx) Faks: (0224) 220 50 99

Bursa - Nilüfer

Oduluk Mah. Liman Cad. No:7 Nilüfer / BURSA Tel: (0224) 275 35 50 (pbx) Faks: (0224) 451
79 66

Çanakkale

Kemalpaşa Mah. Şair Ece Ayhan Meydanı Dış Kapı No: 22 Kat: 2 İç Kapı No:2 Merkez /
ÇANAKKALE Tel: (0286) 999 17 02 (pbx) Faks:

Çorlu

Zafer Mah. Cumhuriyet Bulvarı Dış Kapı No:9T1 İç Kapı No:114 Çorlu TEKİRDAĞ Tel: (0282)
888 96 20 (pbx) Faks:

Çorum - Merkez

Yavruturna Mah. 1. Maliye Sok. No: 1 Kat: 4 D: 22 Çorum Tel: (0364) 211 11 45 (pbx)
Faks: (0364) 201 05 63

Denizli - Merkez

Saraylar Mah. İkinci Ticari Yol Sok. No: 32 Kat: 4 DENİZLİ Tel: (0258) 263 80 15 (pbx) Faks:
(0258) 241 91 01

Edirne - Merkez

Sabuni Mah. Banka Aralığı Sok. Kardeşler İş Merkezi No:10/19 Merkez/EDİRNE Tel:
(0284) 212 25 30 (pbx) Faks: (0284) 213 37 78

Elazığ - Merkez

Yeni Mah. Gazi Cd. No: 28/3 ELAZIĞ Tel: (0424) 233 28 01 (pbx) Faks: (0424) 233 27 35

Eskişehir - Merkez

Akarbaşı Mah. Atatürk Bulvarı No : 77 A Odunpazarı / ESKİŞEHİR Tel: (0222) 230 09 08
(pbx) Faks: (0222) 220 37 02

Etiler Private

Etiler Mah. Yıldız Çiçeği Sok. No:11 Beşiktaş/İstanbul Tel: (0212) 999 50 11 (pbx) Faks:

İstanbul - Ataşehir

Barbaros Mah. İhlamur Bulvarı Sarkaç Sok. Ağaaoğlu My Prestige No:1 D: 12-13
Ataşehir/İSTANBUL Tel: (0216) 560 37 00 (pbx) Faks: (0216) 688 67 86

İstanbul - Bakırköy

Cevizlik Mah. Muhasebeci Sok. Neşe Han No: 1 Kat:3 Bakırköy/İSTANBUL Tel: (0212) 660 85
25 (pbx) Faks: (0212) 570 03 03

İstanbul - Kapalıçarşı

Kürkçüler Sk. No: 25 Eminönü/Kapalıçarşı/İSTANBUL Tel: (0212) 513 40 01 (pbx) Faks:
(0212) 527 16 86

İstanbul - Maltepe

Bağlarbaşı Mah. Bağdat Caddesi. Gedik İş Merkezi A Blok No: 414 Kat: 2 Daire: 22 İSTANBUL
Tel: (0216) 399 00 42 (pbx) Faks: (0216) 399 18 17

İstanbul - Tophane

Necatibey Cad. Alipaşa Degirmen Sok. No: 24 34425 Tophane/Karaköy/ İSTANBUL Tel:
(0212) 251 60 06 (pbx) Faks: (0212) 293 49 03

İstanbul - Ümraniye

İnkılap Mah. Küçüksu Cad. Çeşminaz Sok. NO:2/7 Kat:3 Ümraniye Tel: (0216) 461 33 90 (pbx)
Faks: (0216) 328 10 32

İzmir - Alsancak

Cumhuriyet Bulvarı Arpacioğlu Apt. No:139 Kat:3 Alsancak İZMİR Tel: (0232) 465 10 20
(pbx) Faks: (0232) 464 66 22

Karabük - Merkez

Bayır Mah. Menderes Cad. Çebioğlu Twin Towers B Blok Dış Kapı No :2 İç Kapı No : 107
Merkez / Karabük Tel: (0370) 502 15 90 (pbx) Faks: (0370) 502 15 93

Kayseri

Hunat MAH. Postalar Geçidi Sok. No:1 / 206 Tel: (0352) 221 36 29 (pbx) Faks: (0352)
221 48 27

Kocaeli - Gebze

Hacı Halil Mah. Hükümet Cad. No: 95 Gebze/KOCAELİ Tel: (0262) 642 34 00 (pbx) Faks: (0262)
641 82 01

Konya - Selçuklu

Beyazıt Mahallesi, Hüsnü Aşk Sok. Bezirci İş Merkezi Kat:4 D:403 Selçuklu / KONYA Tel:
(0332) 238 59 60 (pbx) Faks: (0332) 238 59 75

Malatya - Battalgazi

Büyük Hüseyin Bey Mah. Atatürk Cad. Anadolu İş Merkezi K: 3 No: 23 D: 9-10-11 Battalgazi /
MALATYA Tel: (0422) 325 62 67 (pbx) Faks: (0422) 322 23 72

Manisa - Merkez

Anafartalar Mah. Mustafa Kemal Paşa Cad. Kamil Menteş Apt. No: 34/1 MANİSA Tel:
(0236) 239 42 98 (pbx) Faks: (0236) 239 43 02

Mersin - Akdeniz

Mahmudiye Mah. Atatürk Cad. Adil Kanun İş Hanı Kat: 2 Akdeniz / MERSİN Tel: (0324) 238 18
18 (pbx) Faks: (0324) 231 22 52

Muğla - Fethiye

Babatashi Mah. 774. Sok. No.2 Fethiye / Muğla Tel: (0252) 612 07 60 (pbx) Faks: (0252)
612 36 46

Sakarya - Adapazarı

Tiğçılar Mah. Yenicami Sok. Dış Kapı No:5 İç Kapı No: 201 Adapazarı- Sakarya Tel: (0264) 279
83 89 (pbx) Faks: (0264) 281 03 88

Samsun - İlkadım

Kale Mah. Kaptanağa Sok. No: 18/41 Mecit Turan İş Merkezi İlkadım- Samsun Tel:
(0362) 431 63 43 (pbx) Faks: (0362) 431 33 89

Trabzon - Ortahisar

Kemerkaya Mah. K.Maraş Cad. Ticaret Mektep Sk. Ustaömeroğlu İş Merkezi No: 9/9
Ortahisar/TRABZON Tel: (0462) 326 09 97 (pbx) Faks: (0462) 326 38 67

Uşak - Merkez

İsmetpaşa Cad. No: 63 K: 2 Mavi Plaza UŞAK Tel: (0276) 227 27 44 (pbx) Faks: (0276)
227 27 37

Zonguldak - Ereğli

Müftü Mahallesi Süheyla Erel Sokak. No:2/1 Ay City İş Merkezi 7. Kat Ofis No:85 Karadeniz
Ereğli / ZONGULDAK Tel: (0372) 329 10 00 (pbx) Faks: (0372) 316 66 30