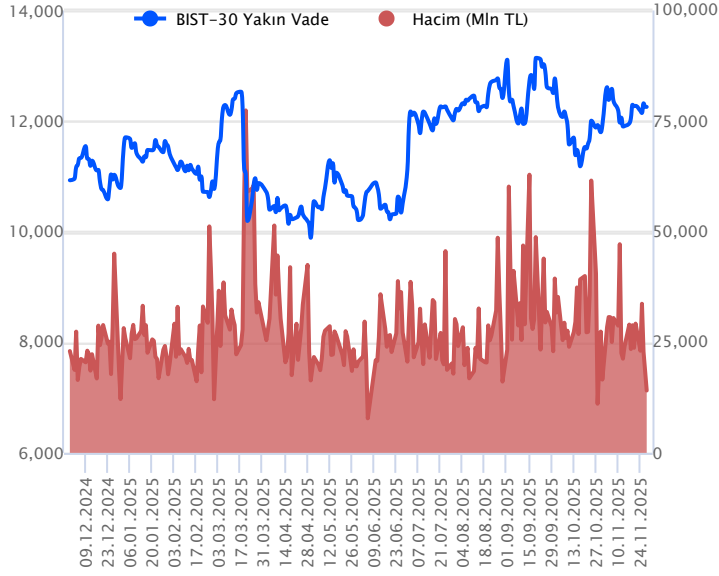


Sözleşme Kodu	Vade Ayı	Uzlaşma Fiyatı	Önceki Uzlaşma Fiyatı	Değişim	Değişim Puan	Gün İçi Yüksek	Gün İçi Düşük	İşlem Miktarı	İşlem Hacim	Açık Pozisyon	Açık Pozisyon Değişimi	Vadeye Kalan Gün Sayısı	Takasbank Başlangıç Teminatı %
ENDEKS KONTRATLARI													
F_XU0300226	27.02.2026	12,832.00	12,876.00	-0.34 %	-44.00	12,880.00	12,800.00	1,456.00	186,891,230.00	4,444.00	232.00	91	12
F_XU0301225	31.12.2025	12,232.00	12,265.00	-0.27 %	-33.00	12,284.00	12,186.00	115,182.00	14,094,643,340.00	535,287.00	864.00	33	12

BIST 30 Yakın Vadeli Kontratı



Aralık vadeli endeks sözleşmesi 12.186,00 – 12.284,00 seviyeleri arasında hareket ederek cuma gününü %0,27 oranında sınırlı bir düşüşle 12.232,00 uzlaşma fiyatından tamamladı. Sözleşmede gün içerisinde dalgalı ve kararsız bir fiyatlama takip edildi. Sözleşmede akşam seans kapanışı da 12.257,00 puandan gerçekleşti. ABD borsaları cuma gününü yükselişlerle tamamlarken, ABD vadeliinde bu sabah satıcılı bir seyir etkili oluyor. Asya piyasalarında karışık bir görünüm hakim. Avrupa vadeli ve CFD endeksleri hafif satıcılı açılışlara işaret ediyor. Aralık vadeli endeks sözleşmesinin güne hafif alıcılı bir başlangıç yapmasını bekliyoruz.

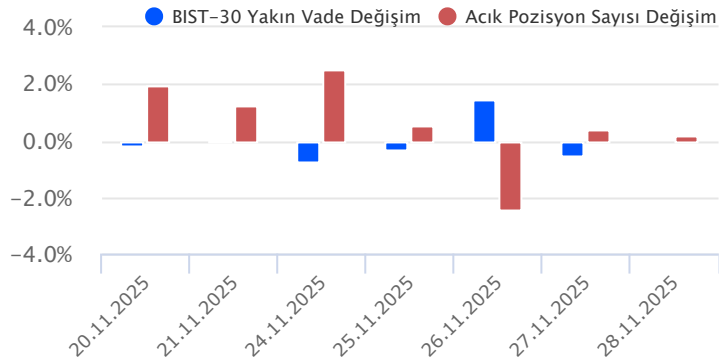
Sözleşmede yukarı yönlü denemelerde 12.285 – 12.300 aralığı kısa vadeli ilk direnç bölgesi olup, bu bölge üzerinde 12.350 - 12.375 ve 12.400 seviyeleri direnç olarak izlenecektir. 12.400 üzerine yerleşme sağlanabilirse 12.425 – 12.455 ve 50 günlük üssel ortalama (12.480) direnç konumunda bulunmaktadır. Kabaca 50 günlük ortalamanın da geçtiği ve psikolojik öneme sahip 12.500 üzerinde günlük kapanışlar alınabilirse yükseliş eğilimi güç kazanabilir. Sözleşmede olası düzeltmelerde ise 12.240 – 12.200 aralığı kısa vadeli ilk destek bölgesidir. 12.200 altına sarkmalarda 12.140 – 12.090 – 12.050 – 12.000 ve 500 günlük üssel ortalama (11.958) destek olarak takip edilecektir.

Endeks - 30 Yakın Vade Aracı Kurum Dağılımı Günlük Değişim					
Long			Short		
Kurum	Net Lot	Pay (%)	Kurum	Net Lot	Pay (%)
Bank of America	3.608	27	İş Yatırım	4.836	37
Yapı Kredi Yatırım	2.121	16	Deniz Yatırım	2.151	16
İnfo Yatırım	1.481	11	QNB Yatırım	998	8
Halk Yatırım	986	7	Garanti BBVA	901	7
Yatırım Finansman	969	7	Oyak Yatırım	825	6
Diğer	4.075	31	Diğer	3.529	27

İlk 5 Kurum Satım Ağırlıklı

Endeks - 30 Yakın Vade Aracı Kurum Dağılımı Tüm Vade					
Long			Short		
Kurum	Net Lot	Pay (%)	Kurum	Net Lot	Pay (%)
Teb Yatırım	150.742	50	İş Yatırım	148.268	49
Yapı Kredi Yatırım	79.631	26	Bank of America	105.619	35
Ziraat Yatırım	17.494	6	Ak Yatırım	11.492	4
Deniz Yatırım	11.199	4	Meksa Yatırım	10.786	4
Yatırım Finansman	8.984	3	Garanti BBVA	10.458	3
Diğer	35.235	12	Diğer	16.668	6

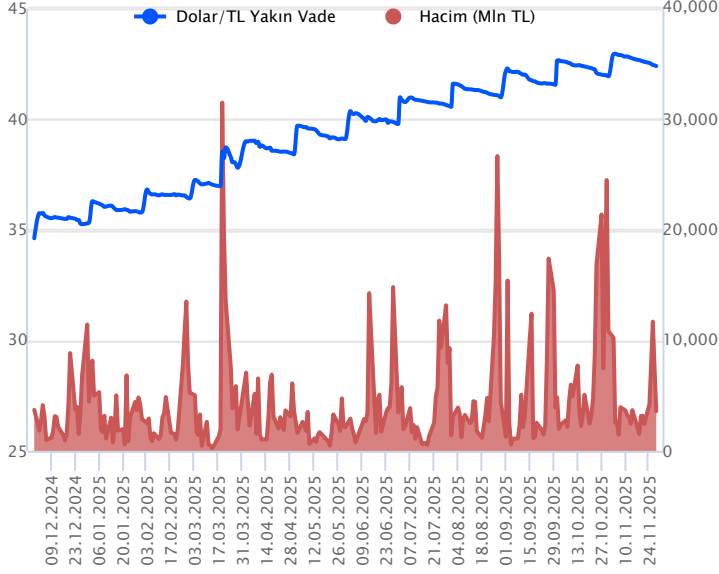
İlk 5 Kurum Satım Ağırlıklı



Fiyat (%)	Açık Pozisyon (%)	Yorum
Artış	Artış	Yükselişin devamlılığı için sinyal olarak kabul edilebilir.
Artış	Azalış	Yükselişin desteklenmediğini gösterir.
Azalış	Artış	Düşüşlerin devamlılığı için sinyal olarak kabul edilebilir.
Azalış	Azalış	Düşüşlerin desteklenmediğini gösterir.

Sözleşme Kodu	Vade Ayı	Uzlaşma Fiyatı	Önceki Uzlaşma Fiyatı	Değişim	Değişim Puan	Gün İçi Yüksek	Gün İçi Düşük	İşlem Miktarı	İşlem Hacim	Açık Pozisyon	Açık Pozisyon Değişimi	Vadeye Kalan Gün Sayısı	Takasbank Başlangıç Teminatı %
DÖVİZ KONTRATLARI													
F_EURTRY1125	28.11.2025	49.0560	49.1630	-0.22 %	-0.11	49.0900	48.5010	376	18,397,255	2,488	-104	0	11
F_EURTRY1225	31.12.2025	50.4970	50.6470	-0.30 %	-0.15	50.6470	50.4620	1,606	81,102,334	18,382	-328	33	11
F_EURUSD1125	28.11.2025	1.1572	1.1594	-0.19 %	0.00	1.1589	1.1413	21,691	1,060,386,045	6,581	-5,554	0	3
F_EURUSD1225	31.12.2025	1.1606	1.1621	-0.13 %	0.00	1.1614	1.1580	18,749	921,730,444	23,585	-1,927	33	3
F_USDTRY1125	28.11.2025	42.3930	42.4230	-0.07 %	-0.03	42.4380	42.3930	84,559	3,585,282,937	861,555	-63,393	0	11
F_USDTRY1225	31.12.2025	43.5410	43.5990	-0.13 %	-0.06	43.6100	43.5400	129,364	5,637,886,778	2,116,410	59,065	33	11

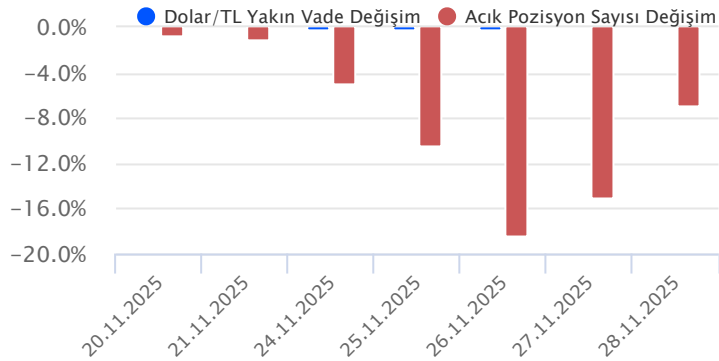
Dolar/TL Yakın Vadeli Kontratı



Aralık vadeli dolar/TL sözleşmesi cuma günü 43,5400 ile 43,6100 seviyeleri arasında dalgalanarak günü %0,13'lük düşükle 43,5410 uzlaşma fiyatından tamamladı. Spot kurda düşük volatilitede kademeli ve sınırlı yükseliş eğilimlerinin takip edildiği bir haftayı geride bıraktık. Açıklanan verilerin ve haber akışlarının fiyatlamalar üzerinde etkisi sınırlı kalıyor. Bu hafta 3 Aralık'ta açıklanacak enflasyon verileri piyasaların odağında yer alıyor. Buradan çıkacak sonuçlar 11 Aralık TCMB faiz kararı açısından yakından takip edilecek olup, para politikası görünümü açısından önem arz edecek. ABD tarafında hükümetin açılması ile veri akışının tekrardan düzenli hale gelmesi piyasaların veri odaklı yaklaşımı açısından önemli. Son FED üyelerinin güvercin açıklamaları sonrası bu sabah itibariyle FED'in aralık ayında faiz indirim olasılığı yüzde 87,50 düzeyinde fiyatlanmakta olup, bu haftaki yoğun veri akışı yakından izlenecek. Bugün yurt içerisinde büyüme, ABD'de ise ISM imalat PMI verileri takip edilecek. Dolar/TL spot kuru, bu sabah saat 08:00 itibariyle 42,50 civarında haftaya yatay seyirlerde başlıyor. Dolar endeksi 99,44 civarında bulunuyor.

Dolar/TL Yakın Vade Aracı Kurum Dağılımı Günlük Değişim					
Long			Short		
Kurum	Net Lot	Pay (%)	Kurum	Net Lot	Pay (%)
Yapı ve Kredi	35.000	38	Aktif Yat. Bank	20.000	22
Şeker Yatırım	20.000	22	Ziraat Yatırım	10.633	12
Bank of America	19.075	21	Vakıf Yatırım	8.666	9
Yapı Kredi Yatırım	7.230	8	Deniz Yatırım	8.112	9
QNB Bank	7.000	8	HSBC Yatırım	8.000	9
Diğer	3.829	4	Diğer	36.723	40
İlk 5 Kurum Alım Ağırlıklı					

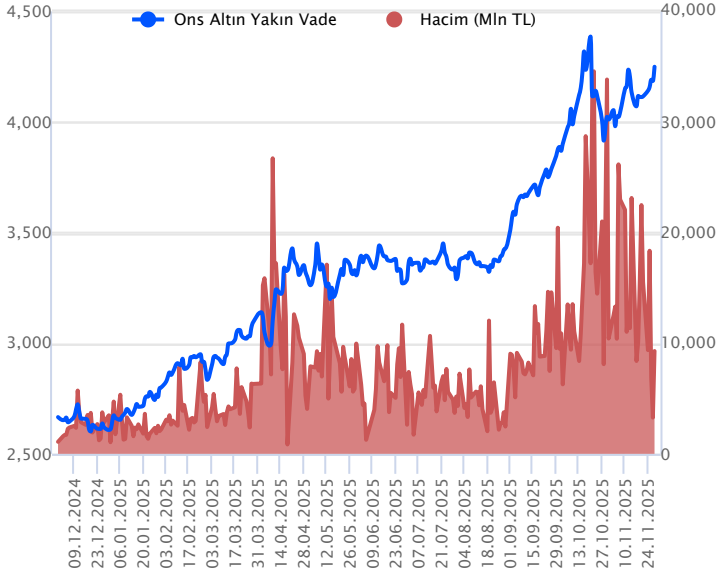
Dolar/TL Yakın Vade Aracı Kurum Dağılımı Son 1 Yıl					
Long			Short		
Kurum	Net Lot	Pay (%)	Kurum	Net Lot	Pay (%)
Yapı ve Kredi	759.752	41	Bank of America	435.895	23
Akbank	356.141	19	İş Yatırım	357.575	19
QNB Bank	285.050	15	Yapı Kredi Yatırım	333.875	18
Burgan Yatırım	85.791	5	Deniz Yatırım	166.192	9
Deutsche Bank	77.716	4	Garanti BBVA	107.136	6
Diğer	300.986	16	Diğer	465.200	25
İlk 5 Kurum Alım Ağırlıklı					



Fiyat (%)	Açık Pozisyon (%)	Yorum
Artış	Artış	Yükselişin devamlılığı için sinyal olarak kabul edilebilir.
Artış	Azalış	Yükselişin desteklenmediğini gösterir.
Azalış	Artış	Düşüşlerin devamlılığı için sinyal olarak kabul edilebilir.
Azalış	Azalış	Düşüşlerin desteklenmediğini gösterir.

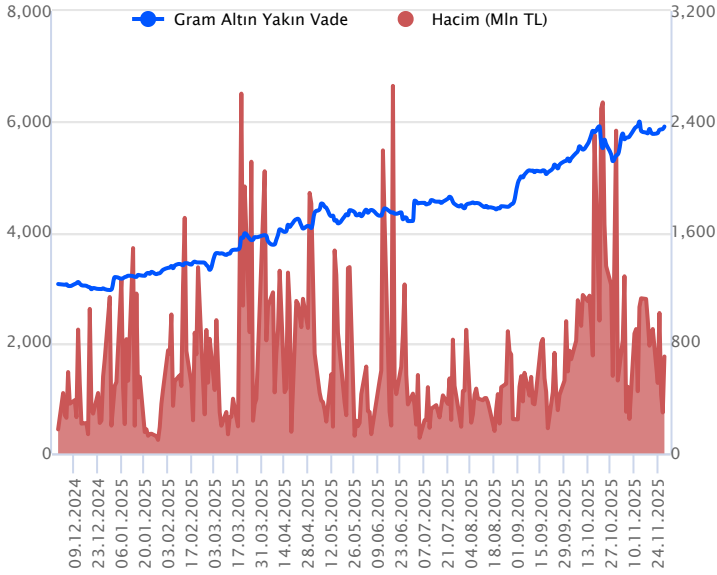
Sözleşme Kodu	Vade Ayı	Uzlaşma Fiyatı	Önceki Uzlaşma Fiyatı	Değişim	Değişim Puan	Gün İçi Yüksek	Gün İçi Düşük	İşlem Miktarı	İşlem Hacim	Açık Pozisyon	Açık Pozisyon Değişimi	Vadeye Kalan Gün Sayısı	Takasbank Başlangıç Teminatı %
ALTIN KONTRATLARI													
F_XAUTRYM0226	27.02.2026	6,250.800	6,198.400	0.85 %	52.40	6,269.900	6,206.000	7,975	49,674,973	25,942	-117	91	10
F_XAUTRYM1225	31.12.2025	5,911.700	5,862.200	0.84 %	49.50	5,931.500	5,864.900	118,856	700,833,444	621,602	3,973	33	10
F_XAUUSD0226	27.02.2026	4,258.800	4,218.300	0.96 %	40.50	4,287.000	4,220.100	3,605	648,301,071	7,599	224	91	5
F_XAUUSD1225	31.12.2025	4,223.400	4,182.300	0.98 %	41.10	4,255.000	4,185.100	52,052	9,293,322,690	241,761	16,127	33	5

ONS ALTIN Yakın Vadeli Kontratı



Aralık vadeli ons altın sözleşmesi cuma gününü 4185,10-4255,00\$ arasında seyrederek günü yüzde 0,98 yükselişle 4223,40\$ uzlaşma fiyatından kapattı. Spot piyasada saat 08:00 itibariyle ons altın 4228\$ seviyesinde izleniyor. Altın fiyatları yeni haftaya yatay başladı. Fed ile ilgili beklentilerin, fiyatlamalar üzerinde etkili olduğu görülüyor. Bu sabah itibariyle 10 Aralık toplantısı için faiz indirimi beklentisi yüzde 87 civarında şekilleniyor. Bu hafta, ABD'de takvim yoğun. Veriler takip edilecek. ABD Başkanı Trump'ın, Fed Başkanı için adayını belirlediği belirtiliyor. Hafta içerisinde, bu konuyla ilgili haber akışları izlenecek. Sözleşme için 4250\$ seviyesinin üzerindeki kapanışlarda 4207\$ stop seviyesi belirlenerek 4335\$ seviyesi değerlendirilebilir. Geri çekilmelerde ise 4226\$ seviyesinin altında 4268\$ stop seviyesi eklenerek 4141\$ seviyesi izlenebilir. Bugünün veri takviminde, ABD'de ISM imalat PMI ve imalat PMI verilerinin açıklanması bekleniyor. Fed toplantısı haftaya olacağı için bu hafta Fed üyelerinin sessiz kalacağı bir hafta olacaktır. Sözleşmede olası oynaklığa karşı yatırımcıların aktif bir kar al/zarar durdur seviyesi belirleyerek hareket etmeleri daha sağlıklı olabilir.

GRAM ALTIN Yakın Vadeli Kontratı

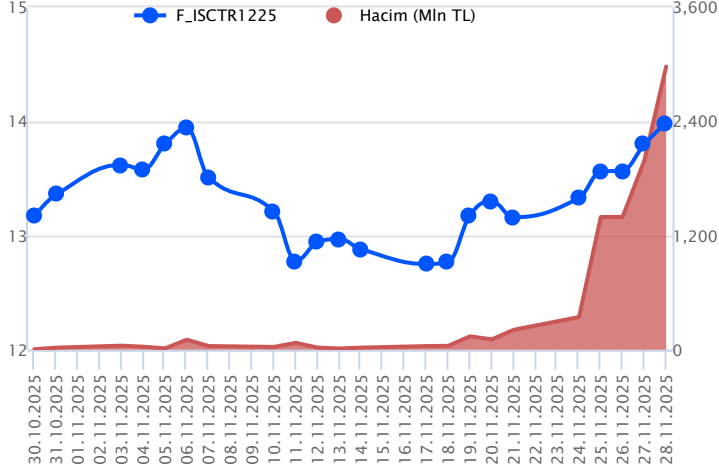


Aralık vadeli gram altın sözleşmesi cuma gününü 5864,90-5931,50TL arasında seyrederek, günü yüzde 0,84 yükselişle 5911,70TL uzlaşma fiyatından kapattı. Spot piyasada saat 08:00 itibariyle gram altın 5778TL seviyesinde izleniyor. TÜİK verilerine göre Türkiye'de işsizlik oranı ekim ayında bir önceki aya göre yüzde 0,1 düşüyle yüzde 8,5 olarak gerçekleşti. Bir önceki ayın verisi yüzde 8,6 seviyesinde açıklanmıştı. Cumhurbaşkanı Yardımcısı Cevdet Yılmaz işsizlik verisiyle ilgili yapmış olduğu değerlendirmesinde, işsizlik oranının 2028 yılında yüzde 7,8 seviyesine gerilemesini beklediklerini belirtti. İş gücü piyasasındaki güçlü görünümün ekim ayında da devam ederken, 30 aydır tek haneli seviyelerde seyreden işsizlik oranının, ekonomiye duyulan güveni pekiştirdiğini belirtti. Bugünün veri takviminde, yurt içinde 3.çeyrek büyüme verisi açıklanacak. Kasım ayına yönelik imalat PMI verisi takip edilecek. ABD'de imalat PMI ve ISM imalat PMI verileri izlenecek. Sözleşmede olası oynaklığa karşı yatırımcıların aktif bir kar al/zarar durdur seviyesi belirleyerek hareket etmeleri daha sağlıklı olabilir.

Sözleşme	Vade Ayı	Son Uzlaşma	Önceki Uzlaşma	Değişim %	Günün Düşüğü	Günün Yükselişi	İşlem Adedi	İşlem Hacmi
PAY VADELİ SÖZLEŞMELERİNDE EN FAZLA İŞLEM GÖRENLER								
F_ISCTR1225	31.12.2025	13.990	13.790	1.5 %	13.680	14.080	2,147,003	2,977,172,360
F_GUBRF1225	31.12.2025	321.850	331.650	-3.0 %	298.500	330.250	84,505	2,640,236,735
F_YKBNK1225	31.12.2025	36.420	36.140	0.8 %	35.930	36.540	700,141	2,536,810,315

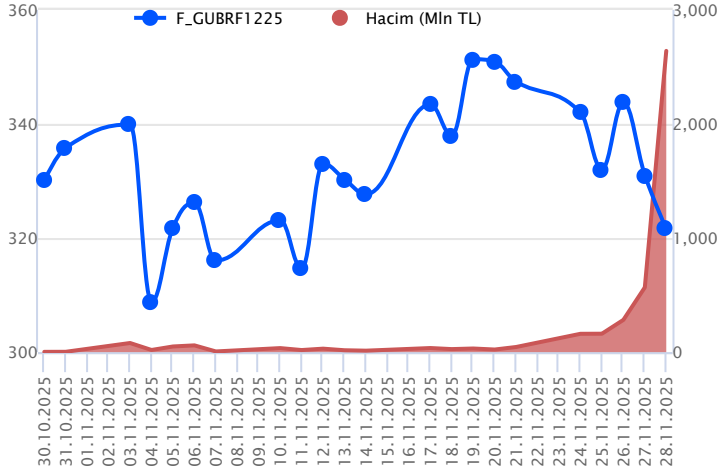
Pay vadeli sözleşmeleri, düşük teminatlarla yüksek tutarlı pozisyonlar almayı mümkün kılar. Pay vadeli sözleşmeleri ile ilgili daha detaylı bilgi almak için Gedik Yatırım ViOP Departmanı ile iletişime geçebilirsiniz.

F_ISCTR1225 Vadeli Kontratı



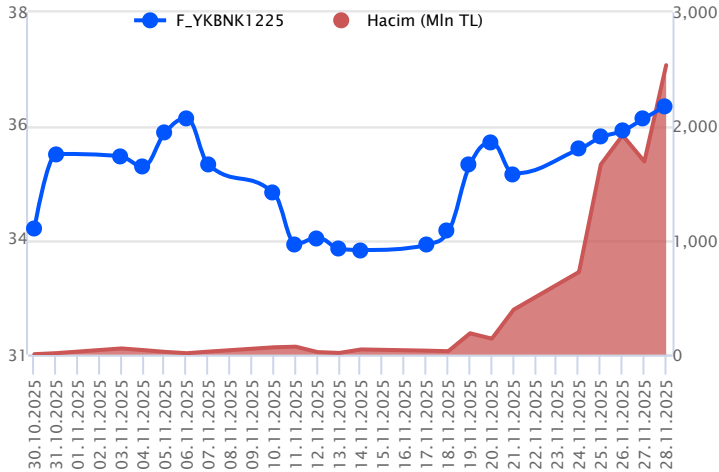
Aralık vadeli ISCTR pay sözleşmesi cuma günü 13,68 ile 24,08 seviyeleri arasında dalgalanarak günü yüzde 1,45'lik yükselişle 13,99 uzlaşma fiyatından haftayı tamamladı. Geçen hafta genelinde bankacılık endeksinin BIST 100 endeksinden pozitif ayrıştığını gözlemledik. Bu hafta gözler 3 Aralık'ta açıklanacak enflasyon rakamlarında olacak. Enflasyon rakamları 11 Aralık TCMB faiz kararını etkileyeceğinden bankacılık sektöründe yakından takip edilecek. Bugün özelinde ise üçüncü çeyreğe ilişkin büyüme rakamı takip edilecek. Geçen hafta genelinde yükseliş eğilimlerinin hâkim olduğu sözleşmede yeni haftada veri bazlı volatiliteler görülebilir. Bu bağlamda yatırımcıların aktif bir kâr al/zarar durdur stratejisine bağlı kalmaları önem arz edecektir. Sözleşmede yükseliş eğiliminin devamı durumunda yukarıda 14,08 ve 14,15 seviyeleri direnç noktaları olup, fiyatlamada 14,15 üzeri kalıcı hareketlerde 14,22 ve 14,43 seviyeleri gündeme gelebilir. Aşağıda ise 13,89 ve 13,81 destek noktaları olup, devamı hareketlerde 13,68 ve 13,57 seviyeleri destek olarak izlenebilir.

F_GUBRF1225 Vadeli Kontratı



Aralık vadeli GUBRF pay sözleşmesi 298,50 – 330,25 TL aralığında geniş bir bant içerisinde hareket ederek cuma gününü %3,0 oranında bir düşüşle 321,85 TL uzlaşma fiyatından tamamladı. Haber akışının etkisiyle güne satıcı bir açılışla başlayan GUBRF cephesinde gün içerisinde kayıpların bir kısmı kademeli olarak geri alındı. Aralık vadeli grafiğe göre 50 günlük üssel ortalamanın geçtiği 319,30 seviyesi üzerinde kalıcılık korunabilirse tepki alımlarının gözlenebileceği sözleşmede, 322,55 – 323,00 aralığı ile 324,30 ve 325,00 seviyeleri kısa vadeli direnç noktaları olarak izlenebilir. 325,00 TL üzerinde kalıcılık sağlanabilirse 327,00 – 328,05 – 329,00 – 330,25 ve 332,00 seviyeleri direnç konumunda bulunmaktadır. Sözleşmede 50 günlük ortalama (319,30) ile 318,00 seviyesi ilk destek noktaları olup, bu seviyeler altındaki fiyatlamalarda 316,80 – 315,00 – 313,85 - 310,00 ve 300,00 seviyeleri destek olarak takip edilebilir.

F_YKBNK1225 Vadeli Kontratı



Aralık vadeli YKBNK pay sözleşmesi 35,93 – 36,54 TL aralığında hareket ederek cuma gününü %0,8 oranında sınırlı bir yükselişle 36,42 TL uzlaşma fiyatından tamamladı. Kasım ayının ikinci yarısında yükselişlerin gözlemlendiği bankacılık sektörü ve YKBNK cephesinde son günlerde ise dalgalı bir fiyatlama takip ediliyor. YKBNK sözleşmesinde yukarı yönlü denemelerde 36,54 – 36,70 – 36,87 ve 37,00 seviyeleri kısa vadeli direnç noktaları olarak izlenecektir. Sözleşmede 37,00 TL üzerinde kalıcılık sağlanabilirse 37,25 – 37,50 – 37,80 ve 38,00 seviyeleri direnç konumunda bulunmaktadır. Olası kâr satışlarında ise 36,32 – 36,20 – 36,10 ve 35,93 seviyeleri kısa vadeli destek noktalarıdır. Bu seviyeler altına sarkmalarda düzeltme eğiliminin devam edebileceği sözleşmede, 35,75 – 35,50 – 35,32 – 35,20 ve 35,00 seviyelerine doğru geri çekilmeler gündeme gelebilir.

Dayanak Varlıkların Teknik Göstergeler Görünümleri

20 Gün Ortalama/Fiyat Kesişmesi (YUKARI)

Bu şartları sağlayan dayanak varlık bulunmamaktadır.

Güç Göstergeleri Olumlu

HALKB
VAKBN

RSI ve Momentum göstergelerine göre olumlu olanlar

50 Gün Ortalama/Fiyat Kesişmesi (YUKARI)

Bu şartları sağlayan dayanak varlık bulunmamaktadır.

MACD

ENJSA	GÜÇLÜ AL
SAHOL	GÜÇLÜ AL
TSKB	GÜÇLÜ AL
EREGL	ZAYIF AL

20/50 Gün Ortalama Kesişmesi (YUKARI)

GARAN

Para Girişi Olan Dayanak Varlıklar

	Kapanış	İşlem Hacmi (Mln TL)
SISE	37.32	1,348.72654

Yüksek Hacimliler

	İşlem Hacmi (Mln TL)
XU030	82,588.76
XSD25	54,853.84
X10XB	34,976.48
XLBNK	26,036.24
THYAO	8,647.55

20 Gün Ortalama/Fiyat Kesişmesi (AŞAĞI)

ULKER
VESTL
TRMET
GUBRF

Güç Göstergeleri Zayıf

BRSAN
HEKTS
TCELL
BIMAS
GUBRF

RSI ve Momentum göstergelerine göre zayıf olanlar

50 Gün Ortalama/Fiyat Kesişmesi (AŞAĞI)

KCHOL
DOAS
BIMAS

Göstergeleri Dipte Olanlar

BRSAN
ASTOR
TKFEN
EREGL
PGSUS

CCI, RSI, Stochastics, Williams' %R, MFI ve DX göstergelerinin ortalaması en düşük olanlar

20/50 Gün Ortalama Kesişmesi (AŞAĞI)

Bu şartları sağlayan dayanak varlık bulunmamaktadır.

Para Çıkışı Olan Dayanak Varlıklar

	Kapanış	İşlem Hacmi (Mln TL)
GUBRF	312.75	5,945.87
ARCLK	105.70	497.13
CIMSA	45.76	481.69
TKFEN	68.00	393.65
SOKM	46.00	363.99

Dayanak Varlıkların Teknik Gösterge Konumları

Kod	5 Günlük H.O	10 Günlük H.O	20 Günlük H.O	50 Günlük H.O	RSI	StochS	MACD	CCI
AEFES	SATIM	ALIM	ALIM	ALIM	SATIM	ALIM	ALIM	SATIM
AKBNK	ALIM	ALIM	ALIM	ALIM	ALIM	ALIM	ALIM	ALIM
AKSEN	ALIM	ALIM	ALIM	ALIM	ALIM	SATIM	SATIM	ALIM
ALARK	SATIM	ALIM	ALIM	ALIM	SATIM	ALIM	ALIM	SATIM
ARCLK	SATIM	SATIM	SATIM	SATIM	SATIM	ALIM	ALIM	ALIM
ASELS	SATIM	SATIM	SATIM	SATIM	ALIM	SATIM	ALIM	ALIM
ASTOR	SATIM	SATIM	SATIM	SATIM	SATIM	ALIM	SATIM	SATIM
BIMAS	SATIM	SATIM	SATIM	SATIM	SATIM	SATIM	SATIM	SATIM
BRSAN	SATIM	SATIM	SATIM	SATIM	SATIM	SATIM	SATIM	SATIM
CIMSA	ALIM	ALIM	ALIM	ALIM	ALIM	ALIM	ALIM	SATIM
CNH/TRY	ALIM	ALIM	ALIM	ALIM	ALIM	ALIM	ALIM	SATIM
DOAS	SATIM	SATIM	SATIM	SATIM	SATIM	ALIM	SATIM	SATIM
DOHOL	SATIM	SATIM	SATIM	SATIM	SATIM	SATIM	ALIM	SATIM
EKGYO	ALIM	ALIM	ALIM	ALIM	ALIM	SATIM	ALIM	ALIM
ENJSA	ALIM	ALIM	ALIM	ALIM	ALIM	SATIM	ALIM	ALIM
ENKAI	ALIM	ALIM	ALIM	ALIM	ALIM	SATIM	ALIM	ALIM
EREGL	SATIM	SATIM	SATIM	SATIM	SATIM	SATIM	ALIM	SATIM
EUR/TRY	ALIM	ALIM	ALIM	ALIM	ALIM	SATIM	ALIM	ALIM
EUR/USD	ALIM	ALIM	ALIM	SATIM	ALIM	SATIM	ALIM	ALIM
FROTO	SATIM	SATIM	SATIM	SATIM	SATIM	SATIM	ALIM	ALIM
GARAN	ALIM	ALIM	ALIM	ALIM	ALIM	SATIM	ALIM	SATIM
GBP/USD	ALIM	ALIM	ALIM	SATIM	ALIM	SATIM	ALIM	ALIM
GUBRF	SATIM	SATIM	SATIM	ALIM	SATIM	ALIM	SATIM	SATIM
HALKB	ALIM	ALIM	ALIM	ALIM	ALIM	ALIM	ALIM	SATIM
HEKTS	SATIM	SATIM	SATIM	SATIM	SATIM	SATIM	SATIM	ALIM
ISCTR	ALIM	ALIM	ALIM	ALIM	ALIM	SATIM	ALIM	ALIM
KCHOL	SATIM	SATIM	ALIM	SATIM	SATIM	SATIM	ALIM	ALIM
KONTR	ALIM	ALIM	ALIM	ALIM	ALIM	ALIM	ALIM	SATIM
KRDMD	ALIM	SATIM	SATIM	SATIM	ALIM	ALIM	ALIM	ALIM
MGROS	SATIM	ALIM	ALIM	ALIM	SATIM	ALIM	ALIM	SATIM
ODAS	SATIM	SATIM	SATIM	SATIM	SATIM	ALIM	SATIM	SATIM
OYAKC	ALIM	ALIM	ALIM	ALIM	ALIM	ALIM	ALIM	SATIM
PETKM	ALIM	ALIM	SATIM	SATIM	ALIM	SATIM	ALIM	ALIM
PGSUS	SATIM	SATIM	SATIM	SATIM	SATIM	ALIM	ALIM	SATIM
RUB/TRY	ALIM	ALIM	ALIM	ALIM	ALIM	SATIM	ALIM	SATIM
SAHOL	ALIM	ALIM	ALIM	ALIM	ALIM	SATIM	ALIM	SATIM
SASA	SATIM	SATIM	SATIM	SATIM	SATIM	ALIM	ALIM	SATIM
SISE	ALIM	ALIM	ALIM	ALIM	ALIM	ALIM	ALIM	ALIM
SOKM	SATIM	ALIM	ALIM	ALIM	SATIM	SATIM	SATIM	ALIM
TAVHL	ALIM	ALIM	ALIM	ALIM	ALIM	SATIM	ALIM	ALIM
TCELL	SATIM	SATIM	SATIM	SATIM	SATIM	SATIM	SATIM	SATIM
THYAO	SATIM	SATIM	SATIM	SATIM	ALIM	SATIM	ALIM	ALIM
TKFEN	SATIM	SATIM	SATIM	SATIM	SATIM	SATIM	SATIM	SATIM
TOASO	SATIM	SATIM	SATIM	SATIM	ALIM	SATIM	ALIM	ALIM
TRALT	SATIM	SATIM	ALIM	ALIM	SATIM	ALIM	ALIM	SATIM
TRMET	SATIM	SATIM	SATIM	ALIM	SATIM	SATIM	SATIM	SATIM
TSKB	ALIM	ALIM	ALIM	ALIM	ALIM	ALIM	ALIM	SATIM
TTKOM	SATIM	SATIM	ALIM	ALIM	SATIM	SATIM	SATIM	SATIM
TUPRS	SATIM	SATIM	SATIM	ALIM	SATIM	SATIM	SATIM	ALIM
ULKER	SATIM	SATIM	SATIM	ALIM	SATIM	SATIM	SATIM	SATIM
USD/TRY	ALIM	ALIM	ALIM	ALIM	ALIM	SATIM	SATIM	ALIM
VAKBN	ALIM	ALIM	ALIM	ALIM	ALIM	SATIM	ALIM	ALIM
VESTL	SATIM	SATIM	SATIM	SATIM	SATIM	ALIM	ALIM	SATIM
X10XB	SATIM	SATIM	SATIM	SATIM	SATIM	SATIM	ALIM	ALIM
XAU/TRY	ALIM	ALIM	ALIM	ALIM	ALIM	ALIM	ALIM	ALIM
XAU/USD	ALIM	ALIM	ALIM	ALIM	ALIM	ALIM	ALIM	ALIM
XLBNK	ALIM	ALIM	ALIM	ALIM	ALIM	NÖTR	ALIM	ALIM
XSD25	ALIM	ALIM	ALIM	ALIM	ALIM	SATIM	ALIM	ALIM
XU030	ALIM	ALIM	ALIM	ALIM	ALIM	SATIM	ALIM	ALIM
YKBNK	ALIM	ALIM	ALIM	ALIM	ALIM	SATIM	ALIM	ALIM

Kod	Destek 3	Destek 2	Destek 1	Kapanış	Pivot	Direnç 1	Direnç 2	Direnç 3
DESTEKLER				DİRENÇLER				
F_AEFES0126	16.05	16.40	16.92	17.44	17.27	17.79	18.14	18.66
F_AEFES1225	15.57	15.91	16.11	16.30	16.45	16.65	16.99	17.19
F_AKBNK0126	66.38	66.85	67.76	68.68	68.23	69.14	69.61	70.52
F_AKBNK1225	64.30	64.89	65.83	66.78	66.42	67.36	67.95	68.89
F_AKSEN0126	53.85	54.70	55.41	56.12	56.26	56.97	57.82	58.53
F_AKSEN1225	52.08	53.08	53.70	54.31	54.70	55.32	56.32	56.94
F_ALARK0126	94.54	96.46	98.11	99.76	100.03	101.68	103.60	105.25
F_ALARK1225	93.13	94.57	95.65	96.72	97.09	98.17	99.61	100.69
F_ARCLK0126	109.58	110.72	111.33	111.95	112.47	113.08	114.22	114.83
F_ARCLK1225	105.37	106.83	107.87	108.90	109.33	110.37	111.83	112.87
F_ASELS0126	189.25	191.20	192.60	194.00	194.55	195.95	197.90	199.30
F_ASELS1225	185.68	186.92	188.03	189.15	189.27	190.38	191.62	192.73
F_ASTOR0126	91.09	93.53	94.75	95.97	97.19	98.41	100.85	102.07
F_ASTOR1225	90.76	91.88	92.71	93.54	93.83	94.66	95.78	96.61
F_BIMAS0126	548.90	556.60	560.70	564.80	568.40	572.50	580.20	584.30
F_BIMAS1225	534.93	541.97	546.43	550.90	553.47	557.93	564.97	569.43
F_BRSAN0126	458.63	463.32	466.03	468.75	470.72	473.43	478.12	480.83
F_BRSAN1225	440.72	447.73	451.97	456.20	458.98	463.22	470.23	474.47
F_CIMSA0126	46.50	47.15	47.61	48.07	48.26	48.72	49.37	49.83
F_CIMSA1225	44.45	45.22	46.13	47.03	46.90	47.81	48.58	49.49
F_CNHTRY1225	6.18	6.18	6.18	6.18	6.18	6.18	6.18	6.18
F_DOAS0126	179.13	184.97	187.88	190.80	193.72	196.63	202.47	205.38
F_DOAS1225	182.05	183.80	184.90	186.00	186.65	187.75	189.50	190.60
F_DOHOL0126	17.71	17.85	17.97	18.10	18.11	18.23	18.37	18.49
F_DOHOL1225	17.11	17.28	17.46	17.63	17.63	17.81	17.98	18.16
F_EKGYO0126	21.30	21.57	21.96	22.34	22.23	22.62	22.89	23.28
F_EKGYO1225	20.66	20.97	21.37	21.77	21.68	22.08	22.39	22.79
F_ENJSA0126	82.95	83.47	83.79	84.10	84.31	84.63	85.15	85.47
F_ENJSA1225	80.07	80.97	81.61	82.26	82.51	83.15	84.05	84.69
F_ENKAI0126	80.77	81.70	83.58	85.45	84.51	86.39	87.32	89.20
F_ENKAI1225	80.05	80.60	81.32	82.04	81.87	82.59	83.14	83.86
F_EREGL0126	24.86	25.03	25.14	25.25	25.31	25.42	25.59	25.70
F_EREGL1225	24.15	24.32	24.46	24.60	24.63	24.77	24.94	25.08
F_EURTRY0226	52.90	52.90	52.90	52.90	52.90	52.90	52.90	52.90
F_EURTRY1225	50.24	50.35	50.42	50.50	50.53	50.61	50.72	50.79
F_EURUSD0226	1.16	1.16	1.16	1.16	1.16	1.17	1.17	1.17
F_EURUSD1225	1.16	1.16	1.16	1.16	1.16	1.16	1.16	1.17
F_FROTO0126	90.77	92.13	92.82	93.50	94.18	94.87	96.23	96.92
F_FROTO1225	87.45	88.98	90.08	91.19	91.61	92.71	94.24	95.34
F_GARAN0126	141.42	142.73	145.37	148.00	146.68	149.32	150.63	153.27
F_GARAN1225	140.48	141.27	142.38	143.50	143.17	144.28	145.07	146.18
F_GBPUSD0226	1.32	1.32	1.32	1.32	1.32	1.32	1.32	1.32
F_GBPUSD1225	1.32	1.32	1.32	1.32	1.32	1.32	1.33	1.33
F_GUBRF0126	289.45	301.05	316.80	332.55	328.40	344.15	355.75	371.50
F_GUBRF1225	271.57	285.03	303.32	321.60	316.78	335.07	348.53	366.82
F_HALKB0126	35.26	35.76	36.50	37.25	37.00	37.74	38.24	38.98
F_HALKB1225	34.43	34.87	35.74	36.60	36.18	37.05	37.49	38.36
F_HEKTS0126	3.23	3.29	3.33	3.37	3.39	3.43	3.49	3.53
F_HEKTS1225	3.14	3.20	3.23	3.27	3.29	3.32	3.38	3.41
F_ISCTR0126	13.87	13.99	14.21	14.44	14.33	14.55	14.67	14.89
F_ISCTR1225	13.35	13.52	13.75	13.99	13.92	14.15	14.32	14.55
F_KCHOL0126	175.77	176.98	177.97	178.95	179.18	180.17	181.38	182.37
F_KCHOL1225	170.82	172.03	173.27	174.50	174.48	175.72	176.93	178.17
F_KONTR0126	32.83	33.79	34.39	35.00	35.35	35.95	36.91	37.51
F_KONTR1225	31.02	32.33	33.24	34.16	34.55	35.46	36.77	37.68
F_KRDMD0126	25.72	25.93	26.26	26.60	26.47	26.80	27.01	27.34
F_KRDMD1225	25.05	25.25	25.56	25.88	25.76	26.07	26.27	26.58
F_MGROS0126	529.70	538.10	544.30	550.50	552.70	558.90	567.30	573.50
F_MGROS1225	522.47	528.93	533.37	537.80	539.83	544.27	550.73	555.17
F_ODAS0126	4.52	4.85	5.23	5.60	5.56	5.94	6.27	6.65
F_ODAS1225	5.17	5.28	5.35	5.42	5.46	5.53	5.64	5.71
F_OYAKC0126	23.62	24.02	24.21	24.41	24.61	24.80	25.20	25.39
F_OYAKC1225	23.03	23.37	23.61	23.84	23.95	24.19	24.53	24.77
F_PETKM0126	17.60	17.71	17.86	18.02	17.97	18.12	18.23	18.38
F_PETKM1225	17.05	17.19	17.33	17.48	17.47	17.61	17.75	17.89
F_PGSUS0126	208.42	210.53	212.07	213.60	214.18	215.72	217.83	219.37

Kod	Destek 3	Destek 2	Destek 1	Kapanış	Pivot	Direnç 1	Direnç 2	Direnç 3
DESTEKLER				DİRENÇLER				
F_PGSUS1225	202.57	204.78	206.27	207.75	208.48	209.97	212.18	213.67
F_RUBTRY1225	0.48	0.48	0.48	0.48	0.48	0.48	0.48	0.48
F_SAHOL0126	84.78	85.48	85.99	86.51	86.69	87.20	87.90	88.41
F_SAHOL1225	82.52	83.15	83.93	84.70	84.56	85.34	85.97	86.75
F_SASA0126	3.01	3.04	3.07	3.10	3.10	3.13	3.16	3.19
F_SASA1225	2.94	2.96	2.99	3.01	3.01	3.04	3.06	3.09
F_SISE0126	37.98	38.34	38.90	39.47	39.26	39.82	40.18	40.74
F_SISE1225	36.90	37.25	37.88	38.52	38.23	38.86	39.21	39.84
F_SOKM0126	45.16	46.59	47.73	48.88	49.16	50.30	51.73	52.87
F_SOKM1225	43.92	45.32	46.33	47.33	47.73	48.74	50.14	51.15
F_TAVHL0126	288.20	289.60	291.65	293.70	293.05	295.10	296.50	298.55
F_TAVHL1225	276.23	279.37	282.23	285.10	285.37	288.23	291.37	294.23
F_TCELL0126	94.17	95.67	96.44	97.20	97.94	98.71	100.21	100.98
F_TCELL1225	92.55	93.50	94.10	94.70	95.05	95.65	96.60	97.20
F_THYAO0126	282.67	285.38	287.42	289.45	290.13	292.17	294.88	296.92
F_THYAO1225	274.08	277.17	279.23	281.30	282.32	284.38	287.47	289.53
F_TKFEN0126	66.11	68.48	69.86	71.24	72.23	73.61	75.98	77.36
F_TKFEN1225	64.87	66.77	68.23	69.68	70.13	71.59	73.49	74.95
F_TOASO0126	232.47	237.63	240.72	243.80	245.88	248.97	254.13	257.22
F_TOASO1225	233.95	235.25	236.60	237.95	237.90	239.25	240.55	241.90
F_TRALT0126	32.60	34.66	35.88	37.09	37.94	39.16	41.22	42.44
F_TRALT1225	31.09	33.38	34.68	35.98	36.97	38.27	40.56	41.86
F_TRMET0126	89.15	94.50	97.30	100.10	102.65	105.45	110.80	113.60
F_TRMET1225	82.50	89.84	93.57	97.30	100.91	104.64	111.98	115.71
F_TSKB0126	13.26	13.40	13.51	13.62	13.65	13.76	13.90	14.01
F_TSKB1225	12.88	13.03	13.15	13.28	13.30	13.42	13.57	13.69
F_TTKOM0126	57.68	58.24	58.57	58.89	59.13	59.46	60.02	60.35
F_TTKOM1225	55.99	56.60	57.02	57.44	57.63	58.05	58.66	59.08
F_TUPRS0126	198.08	200.17	202.73	205.30	204.82	207.38	209.47	212.03
F_TUPRS1225	196.12	197.63	198.92	200.20	200.43	201.72	203.23	204.52
F_ULKER0126	115.47	116.23	116.62	117.00	117.38	117.77	118.53	118.92
F_ULKER1225	111.42	112.48	113.02	113.55	114.08	114.62	115.68	116.22
F_USDTRY0126	44.48	44.54	44.57	44.61	44.64	44.67	44.73	44.76
F_USDTRY1225	43.45	43.50	43.52	43.55	43.57	43.59	43.64	43.66
F_VAKBN0126	28.87	29.21	29.81	30.40	30.15	30.75	31.09	31.69
F_VAKBN1225	28.51	28.82	29.19	29.56	29.50	29.87	30.18	30.55
F_VESTL0126	31.60	32.74	33.40	34.06	34.54	35.20	36.34	37.00
F_VESTL1225	30.81	31.86	32.52	33.17	33.57	34.23	35.28	35.94
F_X10XB0226	14,259.33	14,302.67	14,324.33	14,346.00	14,367.67	14,389.33	14,432.67	14,454.33
F_X10XB1225	13,680.00	13,680.00	13,680.00	13,680.00	13,680.00	13,680.00	13,680.00	13,680.00
F_XAUTRYM0226	6,148.93	6,177.47	6,212.83	6,248.20	6,241.37	6,276.73	6,305.27	6,340.63
F_XAUTRYM1225	5,806.83	5,835.87	5,873.43	5,911.00	5,902.47	5,940.03	5,969.07	6,006.63
F_XAUUSD0226	4,175.50	4,197.80	4,242.40	4,287.00	4,264.70	4,309.30	4,331.60	4,376.20
F_XAUUSD1225	4,135.17	4,160.13	4,205.07	4,250.00	4,230.03	4,274.97	4,299.93	4,344.87
F_XLBNK0226	15,152.33	15,211.67	15,330.33	15,449.00	15,389.67	15,508.33	15,567.67	15,686.33
F_XLBNK1225	14,271.00	14,358.00	14,527.00	14,696.00	14,614.00	14,783.00	14,870.00	15,039.00
F_XSD250226	15,525.00	15,525.00	15,525.00	15,525.00	15,525.00	15,525.00	15,525.00	15,525.00
F_XSD251225	14,639.00	14,770.00	15,032.00	15,294.00	15,163.00	15,425.00	15,556.00	15,818.00
F_XU0300226	12,734.67	12,767.33	12,814.67	12,862.00	12,847.33	12,894.67	12,927.33	12,974.67
F_XU0301225	12,102.67	12,144.33	12,200.67	12,257.00	12,242.33	12,298.67	12,340.33	12,396.67
F_YKBNK0126	36.48	36.69	37.13	37.56	37.34	37.78	37.99	38.43
F_YKBNK1225	35.46	35.69	36.07	36.44	36.30	36.68	36.91	37.29

Sözleşme Kodu	Vade Ayı	Uzlaşma Fiyatı	Önceki Uzlaşma Fiyatı	Değişim	Değişim Puan	Gün İçi Yüksek	Gün İçi Düşük	İşlem Miktarı	İşlem Hacim	Açık Pozisyon	Açık Pozisyon Değişimi	Vadeye Kalan Gün Sayısı	Takasbank Başlangıç Teminatı %
ENDEKS KONTRATLARI													
F_XU0300226	27.02.2026	12,832.00	12,876.00	-0.34 %	-44.00	12,880.00	12,800.00	1,456.00	186,891,230.00	4,444.00	232.00	91	12
F_XU0300426	30.04.2026	13,366.00	13,393.00	-0.20 %	-27.00	13,399.00	13,302.00	43.00	5,745,480.00	275.00	3.00	153	12
F_XU0301225	31.12.2025	12,232.00	12,265.00	-0.27 %	-33.00	12,284.00	12,186.00	115,182.00	14,094,643,340.00	535,287.00	864.00	33	12
DÖVİZ KONTRATLARI													
F_CNHTRY1125	28.11.2025	6.0373	6.0373	0.00 %	0.00	6.0373	6.0373	17	1,026,341	21	17	0	12
F_CNHTRY1225	31.12.2025	6.1835	6.1835	0.00 %	0.00	6.1835	6.1835	44	2,720,740	62	-44	33	12
F_EURTRY1125	28.11.2025	49.0560	49.1630	-0.22 %	-0.11	49.0900	48.5010	376	18,397,255	2,488	-104	0	11
F_EURTRY1225	31.12.2025	50.4970	50.6470	-0.30 %	-0.15	50.6470	50.4620	1,606	81,102,334	18,382	-328	33	11
F_EURUSD1125	28.11.2025	1.1572	1.1594	-0.19 %	0.00	1.1589	1.1413	21,691	1,060,386,045	6,581	-5,554	0	3
F_EURUSD1225	31.12.2025	1.1606	1.1621	-0.13 %	0.00	1.1614	1.1580	18,749	921,730,444	23,585	-1,927	33	3
F_GBPUSD1125	28.11.2025	1.3209	1.3227	-0.14 %	0.00	1.3215	1.3205	4	223,843	80	0	0	3
F_GBPUSD1225	31.12.2025	1.3237	1.3283	-0.35 %	0.00	1.3246	1.3228	2	112,150	25	-2	33	3
F_RUBTRY1125	28.11.2025	0.0000	0.0000	0.00 %	0.00	0.0000	0.0000	0	0	0	0	0	18
F_RUBTRY1225	31.12.2025	0.5119	0.5119	0.00 %	0.00	0.4785	0.4785	1	47,850	0	-1	33	18
F_USDTRY1125	28.11.2025	42.3930	42.4230	-0.07 %	-0.03	42.4380	42.3930	84,559	3,585,282,937	861,555	-63,393	0	11
F_USDTRY1225	31.12.2025	43.5410	43.5990	-0.13 %	-0.06	43.6100	43.5400	129,364	5,637,886,778	2,116,410	59,065	33	11
F_P_USDTRY1125	28.11.2025	0.0000	0.0000	0.00 %	0.00	0.0000	0.0000	0	0	0	0	0	11
F_P_USDTRY1225	31.12.2025	0.0000	0.0000	0.00 %	0.00	0.0000	0.0000	0	0	0	0	33	11
KIYMETLİ MADEN KONTRATLARI													
F_XAUTRYM0226	27.02.2026	6,250.800	6,198.400	0.85 %	52.40	6,269.900	6,206.000	7,975	49,674,973	25,942	-117	91	10
F_XAUTRYM1225	31.12.2025	5,911.700	5,862.200	0.84 %	49.50	5,931.500	5,864.900	118,856	700,833,444	621,602	3,973	33	10
F_XAUUSD0226	27.02.2026	4,258.800	4,218.300	0.96 %	40.50	4,287.000	4,220.100	3,605	648,301,071	7,599	224	91	5
F_XAUUSD1225	31.12.2025	4,223.400	4,182.300	0.98 %	41.10	4,255.000	4,185.100	52,052	9,293,322,690	241,761	16,127	33	5
PAY VADELİ													
F_AEFES1125	28.11.2025	15.790	16.270	-2.95 %	-0.48	16.280	15.750	133,941	215,992,370	196,357	-18,745	0	15
F_AEFES1225	31.12.2025	16.290	16.770	-2.86 %	-0.48	16.800	16.260	183,415	304,423,594	361,941	56,067	33	15
F_AKBNK1125	28.11.2025	64.750	63.740	1.58 %	1.01	66.400	63.500	238,378	1,526,981,358	223,683	-67,274	0	14
F_AKBNK1225	31.12.2025	66.800	65.710	1.66 %	1.09	67.000	65.470	338,406	2,238,611,060	539,957	45,528	33	14
F_AKSEN1125	28.11.2025	52.700	52.880	-0.34 %	-0.18	54.060	52.230	43,379	231,027,908	18,887	-10,075	0	13
F_AKSEN1225	31.12.2025	54.200	54.370	-0.31 %	-0.17	55.710	54.090	60,312	330,132,721	65,829	6,344	33	13
F_ALARK1125	28.11.2025	93.800	95.310	-1.58 %	-1.51	95.510	93.240	34,892	329,467,509	40,589	-7,910	0	14
F_ALARK1225	31.12.2025	96.680	98.320	-1.67 %	-1.64	98.540	96.020	36,600	355,210,647	80,962	8,296	33	14
F_ARCLK1125	28.11.2025	105.700	106.100	-0.38 %	-0.40	107.500	104.950	30,067	321,171,735	8,523	-9,607	0	12
F_ARCLK1225	31.12.2025	109.000	109.300	-0.27 %	-0.30	110.800	108.300	32,999	363,102,390	30,493	11,750	33	12
F_ASELS1125	28.11.2025	183.400	184.450	-0.57 %	-1.05	185.000	182.550	38,840	713,983,405	59,614	-6,508	0	16
F_ASELS1225	31.12.2025	188.750	189.900	-0.61 %	-1.15	190.500	188.150	39,476	747,115,350	74,058	1,505	33	16
F_ASTOR1125	28.11.2025	90.600	91.740	-1.24 %	-1.14	92.050	90.110	35,093	319,781,398	28,400	-8,877	0	15
F_ASTOR1225	31.12.2025	93.410	94.590	-1.25 %	-1.18	94.950	93.000	34,828	327,410,362	71,868	16,693	33	15
F_BIMAS1125	28.11.2025	537.000	544.000	-1.29 %	-7.00	549.000	533.700	9,169	496,861,390	13,465	-1,238	0	12
F_BIMAS1225	31.12.2025	549.800	555.900	-1.10 %	-6.10	560.500	549.000	10,593	586,610,840	23,776	3,883	33	12
F_BRSAN1125	28.11.2025	442.750	447.850	-1.14 %	-5.10	449.950	441.400	2,921	129,988,085	1,294	-770	0	15
F_BRSAN1225	31.12.2025	455.800	461.300	-1.19 %	-5.50	466.000	454.750	2,661	121,905,575	2,104	428	33	15
F_CIMSA1125	28.11.2025	45.760	45.840	-0.17 %	-0.08	46.250	45.120	29,257	133,828,421	30,847	-4,696	0	13
F_CIMSA1225	31.12.2025	46.820	47.090	-0.57 %	-0.27	47.680	46.000	40,868	192,295,973	34,931	2,213	33	13
F_DOAS1125	28.11.2025	180.500	182.450	-1.07 %	-1.95	182.650	179.300	3,706	67,212,490	2,076	-782	0	14
F_DOAS1225	31.12.2025	186.150	187.850	-0.90 %	-1.70	188.400	185.550	3,594	67,190,755	3,824	1,488	33	14
F_DOHOL1125	28.11.2025	17.090	17.230	-0.81 %	-0.14	17.290	16.930	69,039	117,838,052	75,604	-20,095	0	15
F_DOHOL1225	31.12.2025	17.600	17.770	-0.96 %	-0.17	17.810	17.460	68,977	121,506,175	233,324	26,643	33	15
F_EKGYO1125	28.11.2025	21.120	21.010	0.52 %	0.11	21.390	20.670	362,818	762,825,887	229,467	-111,497	0	15
F_EKGYO1225	31.12.2025	21.760	21.620	0.65 %	0.14	21.990	21.280	578,979	1,252,352,121	540,943	74,159	33	15
F_ENJSA1125	28.11.2025	80.150	80.590	-0.55 %	-0.44	81.190	79.530	23,197	185,448,189	30,238	-9,662	0	14
F_ENJSA1225	31.12.2025	82.470	83.070	-0.72 %	-0.60	83.400	81.860	21,094	173,423,641	70,962	1,177	33	14
F_ENKAI1125	28.11.2025	79.400	79.430	-0.04 %	-0.03	80.000	78.720	26,402	209,586,286	32,688	-3,004	0	15
F_ENKAI1225	31.12.2025	82.000	81.870	0.16 %	0.13	82.420	81.150	25,287	206,718,186	50,878	2,935	33	15
F_EREGL1125	28.11.2025	23.860	23.920	-0.25 %	-0.06	24.070	23.720	376,715	900,548,757	295,410	-126,733	0	13
F_EREGL1225	31.12.2025	24.570	24.690	-0.49 %	-0.12	24.800	24.490	387,764	956,598,155	695,758	172,190	33	13
F_FROTO1125	28.11.2025	94.600	95.170	-0.60 %	-0.57	96.060	94.040	23,596	224,456,224	39,996	-4,543	0	13
F_FROTO1225	31.12.2025	91.090	92.110	-1.11 %	-1.02	93.130	90.500	25,794	237,231,002	93,201	7,777	33	13
F_GARAN1125	28.11.2025	138.900	138.650	0.18 %	0.25	139.550	137.900	77,334	1,073,454,465	52,756	-18,113	0	14
F_GARAN1225	31.12.2025	143.300	142.900	0.28 %	0.40	143.950	142.050	106,574	1,525,076,270	128,908	25,253	33	14
F_GUBRF1125	28.11.2025	312.750	321.300	-2.66 %	-8.55	319.000	289.200	67,955	2,057,093,680	15,463	-10,717	0	15
F_GUBRF1225	31.12.2025	321.850	331.650	-2.95 %	-9.80	330.250	298.500	84,505	2,640,236,735	31,734	9,609	33	15
F_HALKB1125	28.11.2025	35.620	34.510	3.22 %	1.11	35.690	34.290	270,892	951,387,945	82,616	-54,480	0	15
F_HALKB1225	31.12.2025	36.510	35.520	2.79 %	0.99	36.630	35.320	360,189	1,302,971,228	305,001	69,858	33	15
F_HEKTS1125	28.11.2025	3.180	3.200	-0.63 %	-0.02	3.240	3.140	311,457	98,981,737	164,121	-113,405	0	14
F_HEKTS1225	31.12.2025	3.270	3.310	-1.21 %	-0.04	3.340	3.250	426,221	139,561,857	393,546	136,965	33	14

Sözleşme Kodu	Vade Ayı	Uzlaşma Fiyatı	Önceki Uzlaşma Fiyatı	Değişim	Değişim Puan	Gün İçi Yüksek	Gün İçi Düşük	İşlem Miktarı	İşlem Hacim	Açık Pozisyon	Açık Pozisyon Değişimi	Vadeye Kalan Gün Sayısı	Takasbank Başlangıç Teminatı %
PAY VADELİ													
F_ISCTR1125	28.11.2025	13.570	13.370	1.50 %	0.20	13.650	13.270	1,230,265	1,650,626,743	878,790	-237,468	0	14
F_ISCTR1225	31.12.2025	13.990	13.790	1.45 %	0.20	14.080	13.680	2,147,003	2,977,172,360	2,571,464	679,202	33	14
F_KCHOL1125	28.11.2025	168.400	169.750	-0.80 %	-1.35	170.200	167.800	97,345	1,648,674,995	108,761	-19,718	0	13
F_KCHOL1225	31.12.2025	174.000	175.350	-0.77 %	-1.35	175.700	173.250	117,647	2,055,595,395	296,217	58,297	33	13
F_KONTR1125	28.11.2025	33.400	34.500	-3.19 %	-1.10	34.490	32.920	110,306	370,833,921	20,644	-24,486	0	16
F_KONTR1225	31.12.2025	34.050	35.340	-3.65 %	-1.29	35.850	33.630	174,350	600,509,539	80,233	9,088	33	16
F_KRDMD1125	28.11.2025	25.080	24.950	0.52 %	0.13	25.150	24.690	113,510	282,843,601	100,565	-24,049	0	14
F_KRDMD1225	31.12.2025	25.840	25.740	0.39 %	0.10	25.950	25.440	161,533	415,146,606	181,196	45,617	33	14
F_MGROS1125	28.11.2025	521.000	524.500	-0.67 %	-3.50	529.600	518.900	7,064	371,015,900	10,458	-2,031	0	13
F_MGROS1225	31.12.2025	536.500	540.500	-0.74 %	-4.00	546.300	535.400	6,845	370,736,040	18,756	3,317	33	13
F_ODAS1125	28.11.2025	5.250	5.390	-2.60 %	-0.14	5.410	5.220	391,639	206,892,199	71,996	-131,864	0	14
F_ODAS1225	31.12.2025	5.420	5.560	-2.52 %	-0.14	5.570	5.390	432,548	235,145,741	377,865	80,624	33	14
F_OYAKC1125	28.11.2025	23.080	23.280	-0.86 %	-0.20	23.590	23.040	88,613	207,083,705	52,180	-36,727	0	15
F_OYAKC1225	31.12.2025	23.810	23.980	-0.71 %	-0.17	24.300	23.720	95,787	230,400,747	94,855	12,454	33	15
F_PETKM1125	28.11.2025	17.000	16.850	0.89 %	0.15	17.060	16.790	180,003	304,475,634	183,602	-48,050	0	14
F_PETKM1225	31.12.2025	17.530	17.390	0.81 %	0.14	17.600	17.320	204,750	357,501,955	339,792	63,168	33	14
F_PGSUS1125	28.11.2025	201.000	203.200	-1.08 %	-2.20	204.250	199.450	59,689	1,208,802,015	40,154	-18,855	0	14
F_PGSUS1225	31.12.2025	207.550	209.650	-1.00 %	-2.10	210.700	207.000	56,879	1,188,737,015	88,754	30,587	33	14
F_SAHOL1125	28.11.2025	81.900	81.850	0.06 %	0.05	82.580	81.170	197,680	1,615,673,540	203,378	-30,627	0	14
F_SAHOL1225	31.12.2025	84.550	84.600	-0.06 %	-0.05	85.200	83.790	217,580	1,836,022,430	506,993	117,968	33	14
F_SASA1125	28.11.2025	2.920	2.930	-0.34 %	-0.01	2.950	2.900	2,152,959	627,688,834	1,336,672	-566,641	0	16
F_SASA1225	31.12.2025	3.010	3.030	-0.66 %	-0.02	3.040	2.990	2,099,775	631,961,109	2,638,950	692,232	33	16
F_SISE1125	28.11.2025	37.320	36.680	1.74 %	0.64	37.390	36.500	106,174	392,615,043	163,442	-35,072	0	14
F_SISE1225	31.12.2025	38.470	37.820	1.72 %	0.65	38.570	37.590	151,960	580,555,702	198,030	52,087	33	14
F_SOKM1125	28.11.2025	46.000	46.530	-1.14 %	-0.53	47.690	45.450	50,024	231,791,894	14,219	-14,850	0	14
F_SOKM1225	31.12.2025	47.320	47.900	-1.21 %	-0.58	49.140	46.730	54,370	259,354,441	32,605	11,235	33	14
F_TAVHL1125	28.11.2025	278.000	279.800	-0.64 %	-1.80	280.100	274.400	6,791	188,068,390	6,197	-938	0	14
F_TAVHL1225	31.12.2025	285.350	288.150	-0.97 %	-2.80	288.500	282.500	6,815	194,542,310	51,210	1,526	33	14
F_TCELL1125	28.11.2025	93.550	94.660	-1.17 %	-1.11	95.070	93.270	103,402	972,665,718	84,224	-37,143	0	13
F_TCELL1225	31.12.2025	94.720	95.820	-1.15 %	-1.10	96.000	94.450	91,528	871,513,989	180,583	41,362	33	13
F_THYAO1125	28.11.2025	272.750	273.200	-0.16 %	-0.45	276.600	271.700	77,106	2,117,694,360	52,304	-20,817	0	13
F_THYAO1225	31.12.2025	281.500	281.900	-0.14 %	-0.40	285.400	280.250	84,770	2,403,212,060	116,053	28,675	33	13
F_TKFEN1125	28.11.2025	68.000	69.930	-2.76 %	-1.93	70.290	67.100	37,465	256,528,978	7,926	-14,160	0	16
F_TKFEN1225	31.12.2025	69.610	71.640	-2.83 %	-2.03	72.040	68.680	50,344	352,516,012	21,482	8,857	33	16
F_TOASO1125	28.11.2025	229.800	230.800	-0.43 %	-1.00	231.750	228.200	34,375	792,296,305	24,340	-8,333	0	15
F_TOASO1225	31.12.2025	237.600	237.950	-0.15 %	-0.35	239.200	236.550	30,394	722,938,990	44,925	17,375	33	15
F_TRALT1125	28.11.2025	34.940	37.700	-7.32 %	-2.76	38.190	34.580	303,626	1,098,223,180	95,246	-60,922	0	15
F_TRALT1225	31.12.2025	35.910	38.890	-7.66 %	-2.98	39.260	35.670	468,246	1,737,275,630	212,450	49,564	33	15
F_TRMET1125	28.11.2025	94.600	101.800	-7.07 %	-7.20	104.000	94.290	59,164	577,939,595	35,178	-8,271	0	14
F_TRMET1225	31.12.2025	97.660	104.950	-6.95 %	-7.29	108.250	97.180	68,641	688,102,194	54,733	14,319	33	14
F_TSKB1125	28.11.2025	12.860	12.880	-0.16 %	-0.02	13.030	12.720	206,580	266,405,390	70,424	-45,634	0	14
F_TSKB1225	31.12.2025	13.270	13.280	-0.08 %	-0.01	13.440	13.170	214,320	285,028,957	277,840	111,656	33	14
F_TTKOM1125	28.11.2025	55.750	55.890	-0.25 %	-0.14	56.570	55.610	87,440	490,153,322	47,702	-33,546	0	13
F_TTKOM1225	31.12.2025	57.430	57.530	-0.17 %	-0.10	58.240	57.210	101,904	589,099,160	81,380	27,452	33	13
F_TUPRS1125	28.11.2025	194.800	194.300	0.26 %	0.50	196.200	193.450	35,824	697,663,975	59,839	-13,567	0	13
F_TUPRS1225	31.12.2025	200.350	199.950	0.20 %	0.40	201.950	199.150	41,991	841,453,870	81,131	6,744	33	13
F_ULKER1125	28.11.2025	110.800	111.400	-0.54 %	-0.60	111.650	110.450	14,508	161,113,105	14,162	-2,919	0	14
F_ULKER1225	31.12.2025	113.950	115.400	-1.26 %	-1.45	115.150	113.550	12,999	148,766,565	17,524	2,933	33	14
F_VAKBN1125	28.11.2025	28.780	28.380	1.41 %	0.40	28.910	28.120	217,976	622,868,481	104,144	-46,668	0	14
F_VAKBN1225	31.12.2025	29.620	29.270	1.20 %	0.35	29.810	29.130	275,257	811,272,599	269,225	94,912	33	14
F_VESTL1125	28.11.2025	32.100	33.170	-3.23 %	-1.07	33.650	31.910	62,876	204,592,326	20,436	-20,434	0	14
F_VESTL1225	31.12.2025	33.120	34.100	-2.87 %	-0.98	34.630	32.920	74,020	247,624,805	57,414	19,934	33	14
F_YKBNK1125	28.11.2025	35.300	35.030	0.77 %	0.27	35.450	34.840	440,863	1,547,226,248	366,306	-181,813	0	15
F_YKBNK1225	31.12.2025	36.420	36.140	0.77 %	0.28	36.540	35.930	700,141	2,536,810,315	1,095,439	225,920	33	15

*Takasbank pozisyon limitlerine ulaşmak için [tıklayınız](#).

**Gedik Yatırım Menkul Değerler A.Ş. - Yatırım Danışmanlığı Birimi**

Ünvan : Gedik Yatırım Menkul Değerler A.Ş.

Adres : Altayçeşme Mah. Çamlı Sok. Pasco Plaza, No:21, İç Kapı No:45, K:10-11-12 Maltepe/İstanbul

Tel : (0216) 453 0053

E-Posta : vadeli@gedik.com

***Gedik Yatırım VİOP Bülteni, Genel Yatırım Tavsiyesi Kapsamında Yatırım Danışmanlığı Birimi Tarafından Hazırlanmaktadır.**

YASAL UYARI

Burada yer alan bilgiler Gedik Yatırım tarafından bilgilendirme amacıyla hazırlanmıştır. Yatırım sinyal, bilgi, yorum ve tavsiyeleri yatırım danışmanlığı kapsamında değildir. Yatırım danışmanlığı hizmeti; aracı kurumlar, portföy yönetim şirketleri, mevduat kabul etmeyen bankalar ile müşteri arasında imzalanacak yatırım danışmanlığı sözleşmesi çerçevesinde sunulmaktadır. Burada yer alan sinyal, yorum ve tavsiyeler, herhangi bir yatırım aracının alım satım önerisi ya da getiri vaadi olarak yorumlanmamalıdır. Bu görüşler mali durumunuz ile risk ve getiri tercihlerinize uygun olmayabilir ve sadece burada yer alan bilgilere ve sinyallere dayanarak yatırım kararı verilmesi beklentilerinize uygun sonuçlar doğurmayabilir. Burada yer alan sinyaller, fiyatlar, veriler ve bilgilerin tam ve doğru olduğu garanti edilemez; içerik, haber verilmeksizin değiştirilebilir. Tüm sinyal ve veriler, Gedik Yatırım tarafından güvenilir olduğuna inanılan kaynaklardan alınmıştır. Bu sinyal ve kaynakların kullanılması nedeni ile ortaya çıkabilecek hatalardan ve zararlardan Gedik Yatırım sorumlu değildir.