

TCMB 500 baz puan faiz artırımına gitti

Türkiye Cumhuriyet Merkez Bankası (TCMB) 21 Şubat Perşembe günü toplantısında 500 baz puan faiz artırımına giderek politika faizini %45'ten %50 seviyesine yükseltti. Piyasadaki genel beklentiler TCMB'nin mart ayı toplantısında faizlerde değişime gitmeyeceğini yönünde şekillenirken, 500 baz puanlık faiz artırımını sürpriz bir karar oldu. Bir önceki yazımızda ocak ve şubat ayı enflasyon rakamlarının da beklentilerin üzerinde gerçekleşmesi ve alt kalemler incelendiğinde gıda ile hizmet enflasyonlarında gözlenen yüksek seyir ile iç talebin güçlü kalmaya devam etmesi nedeniyle TCMB'den ek faiz artışlarının gelebileceğini ifade etmiştik. Ancak biz de dahil olmak üzere piyasadaki beklentiler ek faiz artışlarının seçimden sonra nisan/mayıs toplantılarında gelebileceği yönünde şekilleniyordu. Bu anlamda mart toplantısındaki faiz artırım kararı zamanlama olarak bir sürpriz niteliğinde oldu. TCMB bu kararıyla birlikte piyasanın önüne geçerken, enflasyonla mücadelede kritik bir önemde olan merkez bankasına yönelik güven ve beklentilerin yönetimi konusunda da son derece pozitif bir adım atmış oldu. Aynı zamanda faiz koridorunun alt ve üst bandını oluşturan gecelik borç alma ve borç verme pencereleri normal şartlarda politika faizinin 150 baz puan altı/üstü olarak belirlenirken, bu toplantıda yukarı ve aşağı yönlü 300 baz puanlık bir marj belirlendi. Bu kararlar birlikte gecelik borç verme faizinin yüzde 53'e çıkma ihtimalinin piyasalar için oldukça güçlü bir mesaj olduğunu değerlendiriyoruz. Karar metnine baktığımızda, şubat ayında aylık enflasyonun ana eğiliminin hizmet enflasyonu öncülüğünde öngörülen yüksek gerçekleştiği ve yurt içi talepte dirençli seyrin sürdüğüne işaret edilirken, hizmet enflasyonundaki katılık, enflasyon beklentileri, jeopolitik riskler ve gıda fiyatlarının enflasyon baskılarını canlı tuttuğu vurgulandı. TCMB'nin enflasyon görünümündeki bozulmayı dikkate alarak politika faizinin artırılmasına karar verdiği ifade edilirken, enflasyonda kalıcı bir düşüş sağlanana ve enflasyon beklentileri öngörülen tahmin aralığına yakınsayana kadar sıkı para politikası duruşunun sürdürüleceği ifade edildi. Enflasyonda belirgin ve kalıcı bir bozulma öngörülmesi durumunda ise para politikası duruşunun sıkılaştırılacağı söylemi karar metninde korundu. TCMB son toplantılarda olduğu gibi likidite gelişmeleri yakından takip edilerek, gerektiğinde sterilizasyon araçlarının etkin şekilde kullanılacağı yönlendirmesini de sürdürdü.

Toparlayacak olursak, son dönemde enflasyon görünümündeki bozulmayı ve iç talepteki güçlü seyri dikkate aldığımızda TCMB'nin faiz artırımını son derece doğru bir karar olarak yorumluyoruz. TCMB'nin gecelik vadede borçlanma ve borç verme oranlarını 300 baz puanlık bir marjla belirlemesi, karar metninde enflasyonla mücadeledeki kararlılığını destekleyen ifadeler ile gerekmesi halinde ek sıkılaştırma yönlendirmesinin korunması şahin/güçlü bir duruşa işaret etmektedir. TCMB enflasyonla mücadelede kararlı olduğu mesajını güçlü bir şekilde verirken, enflasyon görünümündeki iyileşme ve orta vadede Türkiye Ekonomisine yönelik bakış açısını da destekleyici bir adım atmış oldu. Ek olarak belirtmek isteriz ki faiz artırım kararının son gelişmelere bağlı olarak tek seferlik bir ayarlama olduğunu düşünüyoruz. Yani bu faiz artırımının bir döngünün başlangıcı olmadığını ancak enflasyon görünümünde bozulma yaşanması halinde parasal duruşun sıkılaştırılacağı söylemine bağlı olarak ilerleyen süreçte gerekmesi halinde ek adımların gelebileceğini değerlendiriyoruz. Bunun için önümüzdeki aylarda açıklanacak enflasyon rakamları ve iç talepteki genel görünüm yakından takip edilecektir.

Haftalık Veriler

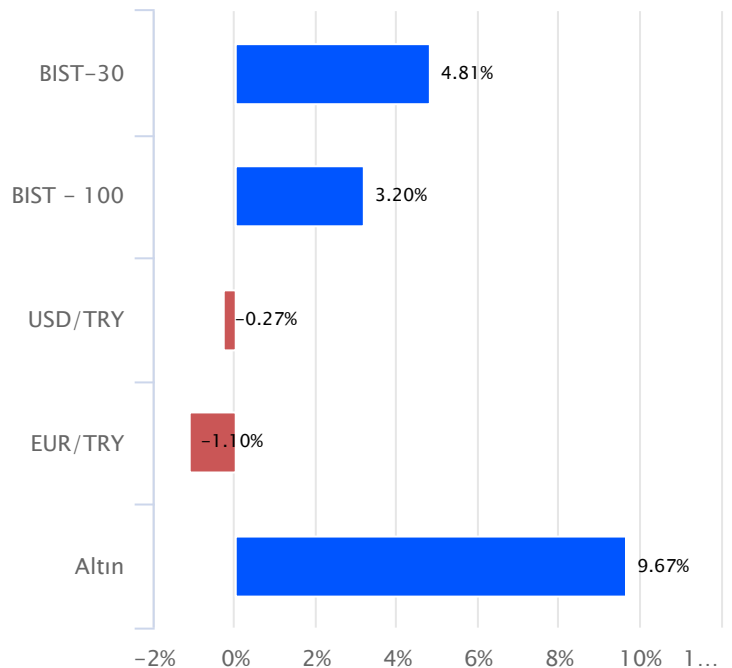
Hisse Senedi Piyasaları	Kapanış	Haftalık (%)	Aylık (%)
BIST - 100	9,111.50	3.20	-2.52
BIST - 30	9,813.52	4.81	-1.16
BIST Mali	9,816.56	4.16	-1.22
BIST Sanayi	13,954.05	0.53	-3.96
BIST - 30 Vadeli	10,055.00	3.02	0.15

Sabit Getirili Menkul Kıymet	Kapanış	Haftalık (%)	Aylık (%)
Türkiye 2 Yıllık	45.68	0.90	3.61
Türkiye 10 Yıllık	26.33	0.52	2.18
Gecelik Faiz	52.61	0.89	3.75

Emtia ve Pariteler	Kapanış	Haftalık (%)	Aylık (%)
Altın (Ons/\$)	2,347.00	9.67	16.48
Brent Petrol	85.04	0.21	2.88
USD/TRY	32.02	-0.27	3.32
EUR/TRY	34.60	-1.10	2.85
Döviz Sepeti	33.85	0.67	5.10

Yurtdışı Piyasalar	Kapanış	Haftalık (%)	Aylık (%)
Fransa	8,151.92	-0.15	3.04
Almanya	18,205.94	1.50	4.81
İngiltere	7,930.92	2.63	3.21
S&P 500	5,234.18	2.29	2.89
Çin	3,048.03	-0.22	2.00
Dow Jones	39,475.90	1.97	1.04
Honk Kong	16,499.47	-1.32	-1.45
Nasdaq	16,428.82	2.85	2.41
Japonya	40,888.43	5.63	4.58
Hindistan	72,831.94	0.26	-0.45

Haftalık Karşılaştırmalı Getiri Tablosu



Fed faizlerde değişime gitmedi

Amerikan Merkez Bankası (Fed), çarşamba akşamı sona eren mart ayı toplantısında piyasadaki genel beklentilere paralel faiz oranlarında değişime gitmedi ve politika faizini yüzde 5,25-5,50 aralığında tuttu. Piyasada faizlerin sabit tutulacağına kesin gözle bakılırken, faiz kararından ziyade açıklanacak ekonomik projeksiyonlar ve Fed üyelerinin faiz tahminlerini içeren noktasal grafik piyasaların yakın takibinde yer aldı. Fed'in projeksiyonlarında büyüme ve çekirdek enflasyon tahminleri yukarı yönlü revize edildi. 2024 yılı büyüme tahmini %1,4'ten %2,1'e, 2025 tahmini %1,8'den %2,0'a yükseltildi. 2024 yılı enflasyon beklentisini %2,0 olarak korunurken, 2024 yılı çekirdek enflasyon beklentisi %2,4'ten %2,6'ya yükseltildi. Noktasal grafiklerde de aralık ayı projeksiyonlarıyla uyumlu olarak 2024'te 75 baz puan faiz indirimi öngörülmeye devam edildi. Fed Başkanı Powell toplantısı sonrasında yaptığı açıklamada, enflasyonun önemli ölçüde gevşediğini ancak hala yüksek olduğunu belirtti. Powell bu yıl bir noktada faiz indirimine başlamanın uygun olabileceğini söyledi. Fed'in bilançosunun küçültülmeye başlanmasından bu yana menkul kıymet varlıklarının yaklaşık 1,5 trilyon dolar azaldığını ifade eden Powell, bu toplantıda varlıkların azalma hızının yavaşlatılmasına ilişkin konuları görüştüklerini ancak bu hususta herhangi bir karar almadıklarını aktarırdı. Son iki ayda yüksek gelen enflasyon rakamları için bu verilere ne aşırı tepki vereceklerini ne de görmezden geleceklerini belirtirken, hedefe giden yolun engebeli olduğunu vurguladı. Fed Başkanı Powell'dan faiz indirim iyimserliğini azaltacak bir açıklama gelmemesi ve Fed yetkililerinin bu yıl için üç kez faiz indirimi olacağına ilişkin öngörülerini korumasının katkısıyla küresel risk iştahının güç kazandığı ve hisse piyasaları ile emtialarda toplantı sonrasında yükselişlerin yaşandığı bir fiyatlama takip edildi. Toplantı öncesinde 2024 yılı için 3 faiz indirim beklentisinin 2'ye düşebileceğine dair endişeler öne çıkarken, toplantı sonrasında piyasalardaki rahatlamayla birlikte yükselişlerin yaşandığı görülse de bu taraftaki fiyatlamalar kalcılcık sağlamadı. Piyasalar halihazırda Fed'in haziran ayında faiz indirimine gideceğini %70 civarında bir ihtimalle fiyatlarırken, ekonomik veri akışları ve Fed üyelerinden gelecek açıklamalar beklentileri şekillendirmeye ve risk iştahı üzerinde belirleyici olmaya devam edecektir. Yeni haftada ABD'de perşembe günü 2023/4Ç büyüme rakamı, cuma günü Fed'in yakından izlediği çekirdek PCE (kişisel tüketim harcamaları fiyat endeksi) verisi ile Fed üyelerinin hafta içerisindeki konuşmaları piyasaların takibinde yer alacaktır.

BoJ ve BoE toplantıları da takip edildi

Japonya Merkez Bankası (BoJ) salı günü toplantısında faiz artışına giderek politika faizini -%0,1 ile %0 aralığından, %0 ile %0,1 aralığına yükseltti. 17 yıl sonra ilk kez faiz artırımına giden BoJ böylelikle 2016'da başladığı negatif faiz politikasını sonlandırdı. Küresel çapta negatif faiz uygulayan son merkez bankası olan BoJ'un faiz artırımıyla negatif faiz rejimi de sona erdi. BoJ ayrıca 10 yıllık Japon devlet tahvillerine yönelik getiri eğrisi kontrol politikasının da kaldırıldığını duyurdu. Borsada işlem gören fonların ve Japonya gayrimenkul yatırım ortaklıklarının alımlarını durduracağını ve şirket tahvili alımlarını yavaş yavaş azaltacağını belirterek, bu uygulamayı yaklaşık bir yıl içinde durdurmayı hedeflediğini söyledi. BoJ finansal koşulların destekleyici olmaya devam edeceğini ifade ederken, atılan adımın son yıllarda küresel çapta görülen agresif sıkılaştırma döngülerinin bir benzerinin başlangıcı olmadığına işaret etti.

İngiltere Merkez Bankası (BoE) ise perşembe günü toplantısında genel beklentilerle uyumlu olarak faiz oranlarında bir değişime gitmedi ve politika faizini %5,25 olarak korudu. Daha önceki toplantılarda faiz artırımından yana oy kullanan iki üye bu toplantıda faizlerin sabit bırakılması yönünde oy kullandı. BoE Başkanı Andrew

Bailey yaptığı açıklamada henüz faizleri indirecek noktada olmadıklarını ancak işlerin doğru yönde ilerlediği mesajını verdi. İki şahin üyenin bu toplantıda faiz artışından yana oy kullanmaması ve yapılan açıklamalardaki ton BoE'nin haziran ayında faiz indirimlerine başlayacağına dair beklentilerin güç kazanmasına katkı sağladı.

BIST100 haftayı 9.000 puan üzerinde tamamladı

Hafta içerisinde dalgalı bir seyirle birlikte toparlanma çabasının gözlemlendiği Borsa İstanbul'da TCMB'nin faiz artırım kararı sonrasında bankacılık sektörü öncülüğündeki alımlarla yükselişlerin güç kazandığı bir fiyatlama takip edildi. BIST-100 Endeksi TCMB sonrası güç kazanan alımlarla psikolojik açıdan önem taşıyan 9.000 seviyesi üzerinde bir kapanış gerçekleştirirken, cuma günü dalgalı bir seyirle birlikte kâr satışları etkili oldu. BIST-100 haftayı %3,20 oranında yükselişle 9.112 puandan tamamladı. Faizlerin artış kaydetmesi mevduat/kredi spreadi üzerinden bankaların kârlılığını baskılayıcı bir etki oluştururken, faizlerin artış kaydettiği ve finansal koşulların sıkılaştırılarak iç talebin baskılanacağı bir ortamda sanayi şirketlerinin kârlılık görünümüleri de zayıflayacaktır. Ancak perşembe günü TCMB kararı sonrası piyasada yaşanan yükselişin, enflasyonla mücadeledeki kararlılığın risk primini düşüreceği ve yabancı ilgisinin artış kaydedeceğine yönelik güç kazanan beklentilere bağlı olduğu kanısındayız. Ek sıkılaştırma adımlarının iç talebi yavaşlatacağı ve artan mevduat faizlerinin güçlü bir alternatif olarak ön planda kalmaya devam ettiği ortamda, 9.500 üzeri kapanışlar görülmediği sürece kısa vadede Borsa İstanbul'a yönelik temkinli duruşumuzu koruyoruz. Önümüzdeki haftalarda dalgalı seyrin etkisini sürdürebileceğini düşündüğümüz endekste yılın ikinci yarısında ise yabancı alımlarının güç kazanacağı beklentimizle birlikte orta vadede pozitif görüşümüzü sürdürüyoruz. Mevcut konjonktürde getiri – risk tercihlerine uygun olarak portföy çeşitlendirmesinin daha sağlıklı olacağı ve hisse seçimlerinde ekstra dikkatli olunması gerektiği kanısındayız. Endekste toparlanma eğiliminin devamlılığı açısından kısa vadede 9.000 puan üzerinde kalıcılığın korunması önem taşımaktadır. 9.000 üzeri tutunmalarda 9.200 – 9.250 aralığı ilk güçlü direnç bölgesidir. 9.250 üzerinde 9.350 ve tarihi zirvenin bulunduğu 9.450 seviyelerine doğru yükselişler kaydedilebilir. Şubat ortasında güçlü bir direnç olarak çalışan ve aşılmasına bağlı satışların yaşandığı 9.400 - 9.500 bölgesi üzerinde kapanışlar yaşanacak olursa güç kazanan alımlarla 9.800 – 10.000 bölgesi yeni hedef aralığı olacaktır. 9.000 puan altındaki kapanışlarda ise teknik görünümün yeniden zayıflayacağı ve daha temkinli bir yaklaşımın benimseneceği endekste 8.900 seviyesi ile 50 günlük üssel ortalama (8.780) destek olarak önem kazanacaktır. 50 günlük ortalama altındaki kapanışlarda hız kazanan satışlarla 8.590 – 8.500 bölgesine doğru geri çekilmeler gündeme gelebilir.

Yeni Haftada Ne Konuşacağız?

Küresel piyasalarda mart ayının son haftası ve ABD'de veri takvimi yoğun takip edilecek. Geçtiğimiz hafta, merkez bankaları haftasıydı ve açıklanan kararlar, piyasalarda hareketliliğe neden olmuştu. Bu haftada, merkez bankaları yetkililerinin konuşmaları ön planda olacaktır. Özellikle Fed Başkanı Powell ve Fed üyelerinin hafta içerisinde konuşma yapması bekleniyor. Faiz indirimine dair açıklamaları yakından izlenecektir. Hafta içerisinde, Fed'in ekonomik projeksiyonlarında yer verdiği ve yakından takip ettiği, çekirdek kişisel tüketim harcamaları endeksi verisi açıklanacak. ABD'de 4.çeyrek büyüme verisi de, yakından izlenecek veriler arasında bulunmaktadır. Avrupa tarafında Almanya'dan veriler var. Euro Bölgesi'nde takvim biraz daha sakin olurken, Avrupa Merkez Bankası Başkanı Lagarde ve üyelerinin konuşmaları, hafta içerisinde izlenebilir. Asya piyasalarında, Japonya'da bu hafta şubat ayına yönelik sanayi üretimi verisi açıklanacak. Çin'de veri takvimi sakin görülüyor. Yurt içinde, seçime doğru zaman daralıyor. Bu hafta seçim öncesi son hafta olması sebebiyle siyasilerin konuşmaları yakından izlenebilir. Veri takviminde bu hafta içinde Türkiye'den açıklanacak veriler var ancak varlık fiyatlamalarını etkilemesi beklenmiyor. Hafta içerisinde, Cumhurbaşkanı Recep Tayyip Erdoğan'ın konuşmaları takip edilecek.

Türkiye

Yurt içi piyasalarda, geçtiğimiz haftaya nazaran bu hafta veri takvimi sakin görülmektedir. Haftanın ilk üç işlem günü açıklanacak önemli bir veri akışı bulunmamaktadır. 28 Mart Perşembe günü, TCMB'nin 21 Mart tarihinde yaptığı toplantısının özeti yayınlanacak. Toplantının detaylarını görmek açısından takip edilecek. 29 Mart Cuma günü Türkiye'de şubat ayına yönelik dış ticaret dengesinin açıklanması bekleniyor. Bu veriler dışında açıklanacak önemli bir veri akışı bulunmuyor. 31 Mart Pazar günü yapılacak yerel seçimlere doğru zaman daralmaktadır. Seçim öncesi son haftadayız. Bu hafta içinde siyasilerden gelecek açıklamalar yakından izlenebilir.

Avrupa

Avrupa Merkez Bankası(ECB) Başkanı Lagarde ve üyelerinin konuşmaları son dönemde gündemde kalmaya devam ediyor. Bu haftaya başlarken, ECB Başkanı Lagarde'ın konuşması görülüyor. Faizle ilgili söylemleri için sürpriz ifadeler beklenmezken, Lagarde'ın konuşması yine de yakından izlenecektir. Veri takvimini incelediğimizde, haftanın ilk iki işlem günü önemli bir veri akışı bulunmuyor. 27 Mart Çarşamba günü mart ayına dair Euro Bölgesi tüketici güven endeksi verisinin açıklanması bekleniyor. 28 Mart Perşembe günü Almanya perakende satışlar ve işsizlik oranı verileri takip edilecek. Hafta içerisinde veri takvimi biraz sakin görülüyor. Bu nedenle açıklanacak verilerinde, fiyatlamalar üzerinde etkisinin sınırlı kalması beklenebilir.

ABD

Bu hafta için ABD'de veri takvimi yoğun olacak. 25 Mart Pazartesi günü ABD'de yeni konut satışları, Dallas Fed imalat aktivite endeksi ve Chicago Fed ulusal aktivite endeksi verileri takip edilecek. 26 Mart Salı günü ABD'de dayanıklı tüketim mal siparişleri, konut fiyat endeksi ve CB tüketici güven endeksi verilerinin açıklanması bekleniyor. 28 Mart Perşembe günü ABD'de 4.çeyrek final verisi açıklanacak. Her hafta açıklanan haftalık işsizlik maaşı başvuruları takip edilecek. Perşembe günü, Michigan tüketici güven endeksi açıklanacak. 29 Mart Cuma günü ise Fed'in yakından izlediği çekirdek kişisel tüketim harcamaları endeksi verisi ilan edilecek. Aynı gün, kişisel gelirler ve kişisel giderler verilerinin de açıklanması

bekleniyor. Cuma günü Fed Başkanı Powell'ın da konuşması bulunuyor. Powell'ın faizle ilgili söylemleri yakından izlenecektir.

KAP Haberleri

KOCAER ÇELİK / KCAER 22.03.2024 18:19:44

Şirkette kontrol sahibi pay sahibi olan Hakan Kocaer tarafından 12.500.000 adet payın 49,7066 TL fiyat ile yabancı sermayeli kurumsal bir yatırımcıya satış işlemi gerçekleştirilmiştir. Bu işlemle birlikte şirket sermayesindeki pay oranı %76,10'dan %74,20'ye, oy hakkı oranı ise %87,47'den %86,47'ye düşmüştür. Elde edilen gelirden, ihtiyaç oluşması durumunda, Kocaer Çelik ve iştiraklerinin gelecek vizyonunda bulunan stratejik büyüme alanlarında yapılacak tüm çalışma ve faaliyetlerde destek olunmaya ve gelecekteki başarısı için kaynak sağlanmaya devam edilecektir. (NÖTR)

LOGO YAZILIM / LOGO 22.03.2024 21:01:08

Pay geri alım kapsamında 80,55 - 82,75 fiyat aralığından 300.000 adet alış işlemi gerçekleştirilmiştir. Bu işlemle birlikte şirket sermayesindeki payları %5,30'a ulaşmıştır. (SINIRLI POZİTİF)

MLP SAĞLIK / MPARK 22.03.2024 19:01:50

Pay geri alım kapsamında 189,70 TL – 193,90 TL (ağırlıklı ortalama 191,80 TL) fiyat aralığından toplam 26.000 TL nominal değerli MPARK payları geri alınmıştır. Bu işlemlerle birlikte geri alınan payların toplam nominal değeri 19.727.500 TL olup, bu payların sermayeye oranı %9,4827'ye ulaşmıştır. (SINIRLI POZİTİF)

BORUSAN YATIRIM / BRYAT 22.03.2024 18:25:25

T.C. Hazine ve Maliye Bakanlığı, Vergi Denetim Kurulu Başkanlığı'nın 2018,2019,2020,2021 dönemlerine ilişkin vergi kanunları yönünden Şirket için yürütmekte olduğu sınırlı inceleme kapsamında; 2018 yılına ilişkin incelemenin, Şirket tarafından toplam 318.468,98 TL ödenmesi suretiyle sonuçlandırıldığı duyurulmuştur. 2019,2020,2021 dönemlerine ilişkin incelemeler de, Şirket tarafından toplam 1.541.945,58 TL ödenmesi suretiyle sonuçlandırılmıştır. Ödeme ile birlikte Şirket nezdinde yürütülen vergi incelemesi tamamlanmıştır.

*Kamuyu Aydınlatma Platformu'na 25.03.2024 saat 07:00'ye kadar gelen haberleri kapsamaktadır.

*Pay geri alım programı kapsamında 22.03.2024 tarihi itibarıyla gerçekleştirilen pay geri alım bildirimleri için [tıklayınız](#).

*Şirket haberleri araştırma birimi tarafından hazırlanmaktadır.

*SPK ve BIST kararıyla Tedbir Kapsamındaki Pay Senetlerine [buradan](#) ulaşabilirsiniz.

*Kredili İşlemde Öz Kaynak Tamamlama Bildirimi ve Resen Satış Hakkında Bilgilendirmeye ulaşmak için [TIKLAYINIZ...](#)

Hisse Kodu	Son Fiyat	Beta (3 Ay)	21 Günlük H.O.	Hisse Özeti	Alım Aralığı	K.V. En Güçlü Direnç	K.V. En Güçlü Destek
GLYHO	12,95	1,07	12,57	GLYHO hissesi geçen haftayı 12,95 TL seviyesinden kapatarak haftalık bazda yüzde 5,71 yükseliş yaptı. Hisse 5,8 F/K ve 1,8 PD/DD değerlerinden işlem görüyor. GLYHO hissesinin piyasa değeri 8,42 milyar TL olup son açıklanan net karı ise 963,2 milyon TL seviyesindedir.	12,72 - 13,05	13,56	12,45
SAHOL	79,15	1,00	78,70	SAHOL hissesi geçen haftayı 79,15 TL seviyesinden kapatarak haftalık bazda yüzde 2,39 yükseliş yaptı. Hisse 3,1 F/K ve 1,2 PD/DD değerlerinden işlem görüyor. SAHOL hissesinin piyasa değeri 166,14 milyar TL olup son açıklanan net karı ise 70660,8 milyon TL seviyesindedir.	77,7 - 79,8	82,80	76,50
THYAO	291,25	1,10	276,60	THYAO hissesi geçen haftayı 291,25 TL seviyesinden kapatarak haftalık bazda yüzde 7,77 yükseliş yaptı. Hisse 5,1 F/K ve 1,2 PD/DD değerlerinden işlem görüyor. THYAO hissesinin piyasa değeri 401,93 milyar TL olup son açıklanan net karı ise 69502 milyon TL seviyesindedir.	286,5 - 293,5	307,00	281,75
TTKOM	30,52	1,24	30,70	TTKOM hissesi geçen haftayı 30,52 TL seviyesinden kapatarak haftalık bazda yüzde 4,88 yükseliş yaptı. Hisse 19,2 F/K ve 3,3 PD/DD değerlerinden işlem görüyor. TTKOM hissesinin piyasa değeri 106,82 milyar TL olup son açıklanan net karı ise 4548,3 milyon TL seviyesindedir.	30 - 30,76	31,96	29,52

Haftalık Piyasa Takvimi 25 - 29 Mart

Tarih	Saat	Ülke	Veri	Önem	Dönem	Beklenti	Önceki
25 Mart Pazartesi	13:00	Euro B.	ECB Başkanı C. Lagarde'nin Konuşması	■	Mart		
	15:30	ABD	Chicago Fed Ulusal Aktivite Endeksi	■	Şubat		-0.30
	17:00	ABD	Yeni Konut Satışları	■	Şubat	675 Bin	661Bin
	17:30	ABD	Dallas Fed İmalat Aktivite Endeksi	■	Mart		-11.30
26 Mart Salı	10:00	Almanya	GFK Tüketici Güven Endeksi	■	Nisan	-27.80	-29.00
	15:30	ABD	Dayanaklı Mal Siparişleri (Aylık)	■	Şubat	1.20%	-6.20%
	16:00	ABD	Konut Fiyat Endeksi (Aylık/Yıllık)	■	Ocak		0.10%/6.60%
	17:00	ABD	CB Tüketici Güven Endeksi	■	Mart	106.90	106.70
	17:00	ABD	Richmond Fed İmalat Endeksi	■	Mart		-5.00
27 Mart Çarşamba	13:00	Euro B.	Tüketici Güven Endeksi	■	Mart	-14.90%	-14.90
	17:30	ABD	Ham Petrol Stokları	■	Haftalık		-1.952M
28 Mart Perşembe	10:00	İngiltere	GSYİH (Çeyreklik/Yıllık)	■	2023/04	-0.30%/-0.20%	-0.10%/0.20%
	10:00	Almanya	Perakende Satışlar (Aylık/Yıllık)	■	Şubat	0.40%/-0.90%	-0.40%/-1.40%
	10:00	Türkiye	Ekonomik Güven Endeksi	■	Mart		99.00
	11:55	Almanya	İşsizlik Oranı (Aylık)	■	Mart	5.90%	5.90%
	14:00	Türkiye	TCMB PPK Toplantısı Özeti	■	Mart		
	15:30	ABD	GSYİH-Çeyreklik (Yıllıklandırılmış)	■	4.Çeyrek	3.20%	3.20%
	15:30	ABD	Haftalık İşsizlik Maaşı Başvuruları	■	Mart		210 Bin
	17:00	ABD	Michigan Tüketici Güven Endeksi	■	Mart	7700.00%	7650.00%
29 Mart Cuma	02:50	Japonya	Sanayi Üretim Endeksi (Aylık)	■	Şubat	1.40%	-6.70%
	10:00	Türkiye	Dış Ticaret Dengesi	■	Şubat		-6.23 mlr \$
	15:30	ABD	Çekirdek Kişisel Tüketim Harcamaları (Aylık/Yıllık)	■	Şubat	0.30%/2.80%	0.40%/2.80%
	15:30	ABD	Kişisel Tüketim Harcamaları (Aylık/Yıllık)	■	Şubat	0.40%/2.40%	0.30%/2.40%
	15:30	ABD	Kişisel Harcamalar (Aylık)	■	Şubat	0.40%	0.20%
	15:30	ABD	Kişisel Gelirler (Aylık)	■	Şubat	0.40%	1.00%
	15:30	ABD	Toptan Stoklar (Aylık)	■	Şubat	0.20%	-0.30%
	18:30	ABD	Fed Başkanı J.Powell'in Konuşması	■	Mart		
	Tüm Gün	ABD	Tatil Nedeniyle Piyasalar Kapalı Olucak	■	Mart		
	Tüm Gün	Almanya	Tatil Nedeniyle Piyasalar Kapalı Olucak	■	Mart		
Tüm Gün	İngiltere	Tatil Nedeniyle Piyasalar Kapalı Olucak	■	Mart			

Takvim açıklanacak tüm verileri **kapsamamaktadır**. Tahminler Araştırma, Bloomberg, Tradingeconomics.com, Investing.com, Econoday.com kaynaklarından alınmıştır.

BIST-100 Endeksinde Geçen Hafta En Çok Yükselen ve Düşen İlk 10 Hisse

YÜKSELENLER						DÜŞENLER					
Yükselenler	Son Değişim Değer	%	Önceki Hafta Ort. Günlük İşlem Hacmi	Geçen Hafta Ort. Günlük İşlem Hacmi	İşlem Hacmi Haftalık Ort. Değişim %	Düşenler	Son Değişim Değer	%	Önceki Hafta Ort. Günlük İşlem Hacmi	Geçen Hafta Ort. Günlük İşlem Hacmi	İşlem Hacmi Haftalık Ort. Değişim %
YKBANK	26.64	20.87	3,264,656,457	5,778,844,697	77.0	AKFYE	24.44	-23.10	1,196,150,040	509,308,658	-57.4
ENERY	173.10	16.80	107,780,450	323,754,616	200.4	KORDS	91.80	-15.24	219,487,524	255,446,358	16.4
AKBNK	45.82	15.36	3,339,629,408	4,243,083,590	27.1	EUREN	16.05	-13.29	572,236,874	304,079,162	-46.9
GARAN	68.80	12.97	2,299,704,933	2,568,114,551	11.7	KARSN	10.25	-11.87	777,917,813	328,085,698	-57.8
AEFES	154.50	11.47	586,753,468	599,338,284	2.1	GWIND	23.34	-10.92	96,213,979	117,732,823	22.4
TCELL	69.65	9.51	2,176,681,503	2,343,587,436	7.7	IZENR	27.14	-10.61	255,140,709	181,211,138	-29.0
DOAS	326.75	9.10	1,783,284,026	2,446,893,062	37.2	PENTA	18.37	-9.86	248,387,004	144,831,994	-41.7
KCHOL	194.80	9.01	2,905,760,461	3,599,277,474	23.9	MGROS	437.00	-9.52	639,853,479	741,621,944	15.9
SASA	40.94	7.96	2,079,582,490	2,388,071,699	14.8	KCAER	49.86	-9.35	780,566,680	804,849,621	3.1
THYAO	291.25	7.77	8,208,834,832	10,138,371,894	23.5	IPEKE	37.56	-8.79	199,292,783	169,281,653	-15.1

BIST-100 Endeksinde Geçen Hafta İşlem Hacmi Artan ilk 15 Hisse

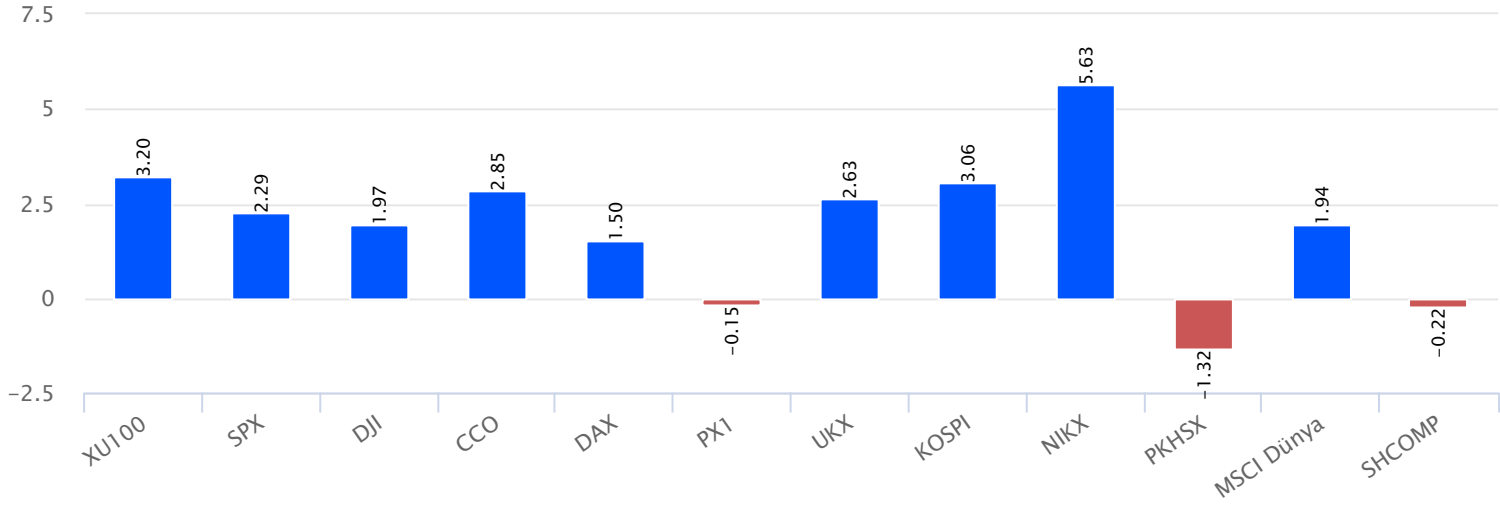
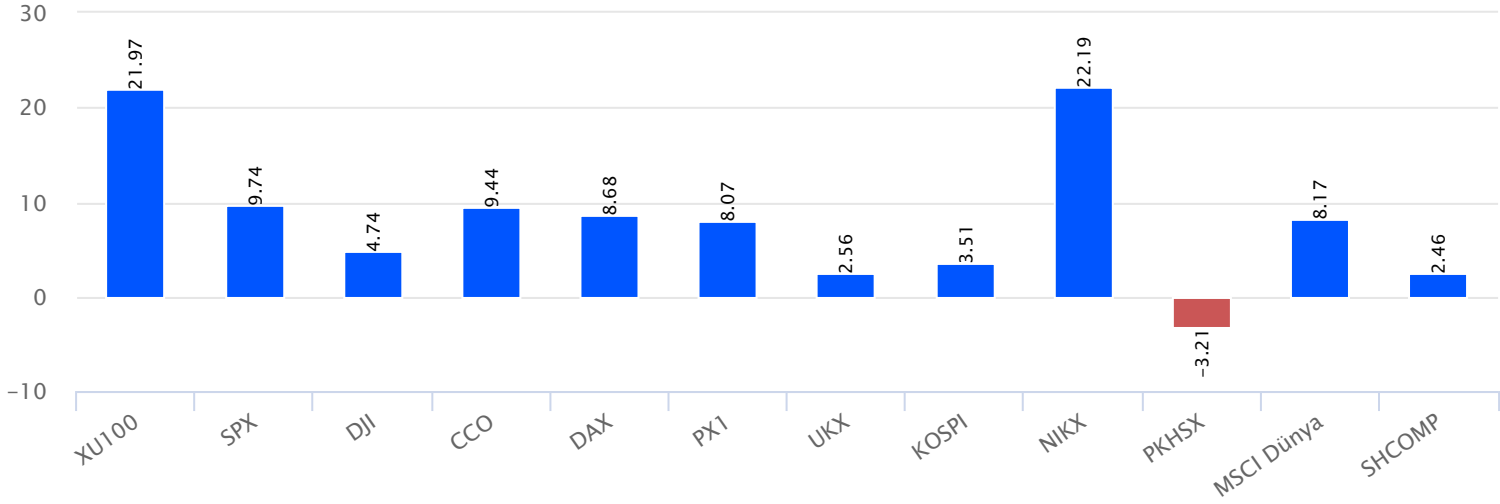
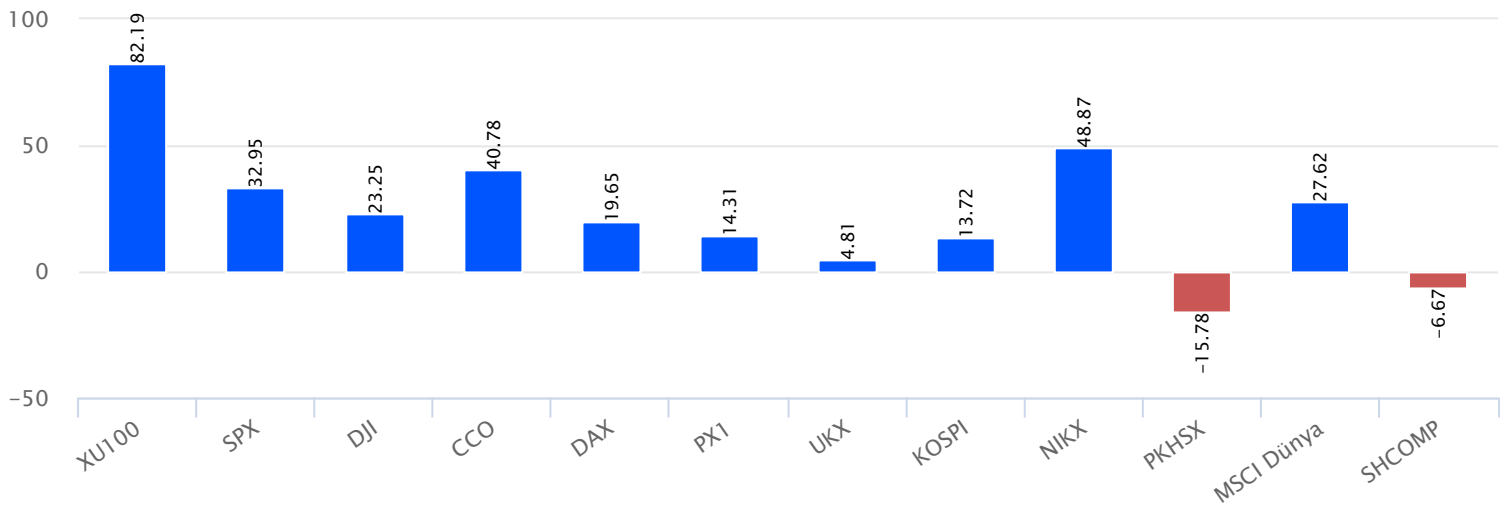
Hisse	Haftalık Bazda Hacim Değişimi (%)	Haftalık İşlem Hacmi	Haftalık Getiri	Kapanış	F/K PD/DD	21 Günlük Ort.	50 Günlük Ort.	100 Günlük Ort.	200 Günlük Ort.	500 Günlük Ort.
ENERY	200.38	140,619,609.70	16.80	173.10	11.34	1.62	150.75	147.87	140.10	
OTKAR	176.05	327,124,340.25	1.27	479.50	29.24	6.93	493.13	489.56	460.50	390.35
KMPUR	103.57	81,126,536.65	0.42	60.00	15.37	7.38	63.83	65.78	65.10	67.22
ZOREN	102.48	524,036,254.43	2.73	5.27	12.18	1.25	5.38	5.12	4.94	4.79
YKBANK	77.01	1,973,518,396.40	20.87	26.64	3.31	1.26	23.03	22.80	21.09	18.38
AHGAZ	69.49	197,094,360.98	5.47	14.45	17.23	3.07	13.45	12.98	12.30	12.43
SMRTG	55.80	250,907,136.65	-3.10	56.35	42.45	26.70	61.60	63.60	62.30	64.40
SDTTR	51.63	162,243,592.00	-2.07	331.50	48.23	22.40	360.27	369.40	330.34	309.97
BRSAN	48.81	618,364,191.00	6.79	676.00	23.36	3.84	666.17	644.57	657.98	606.51
HALKB	45.83	338,737,713.43	0.23	13.35	9.49	0.75	13.94	13.69	13.22	13.68
ASELS	42.34	1,733,181,355.40	-2.25	56.35	16.14	5.24	58.22	54.72	50.29	43.64
QUAGR	40.53	114,005,510.79	-0.25	4.03	8.55	2.44	4.15	4.17	4.86	5.95
KONYA	39.94	236,190,780.00	2.15	10,345.00	171.97	64.34	9,881.90	8,896.20	8,570.03	6,908.51
DOAS	37.21	2,160,442,390.00	9.10	326.75	3.66	1.74	286.69	274.27	261.82	248.34
TOASO	32.79	787,436,728.25	3.86	275.75	9.14	3.74	269.69	257.31	245.32	257.37

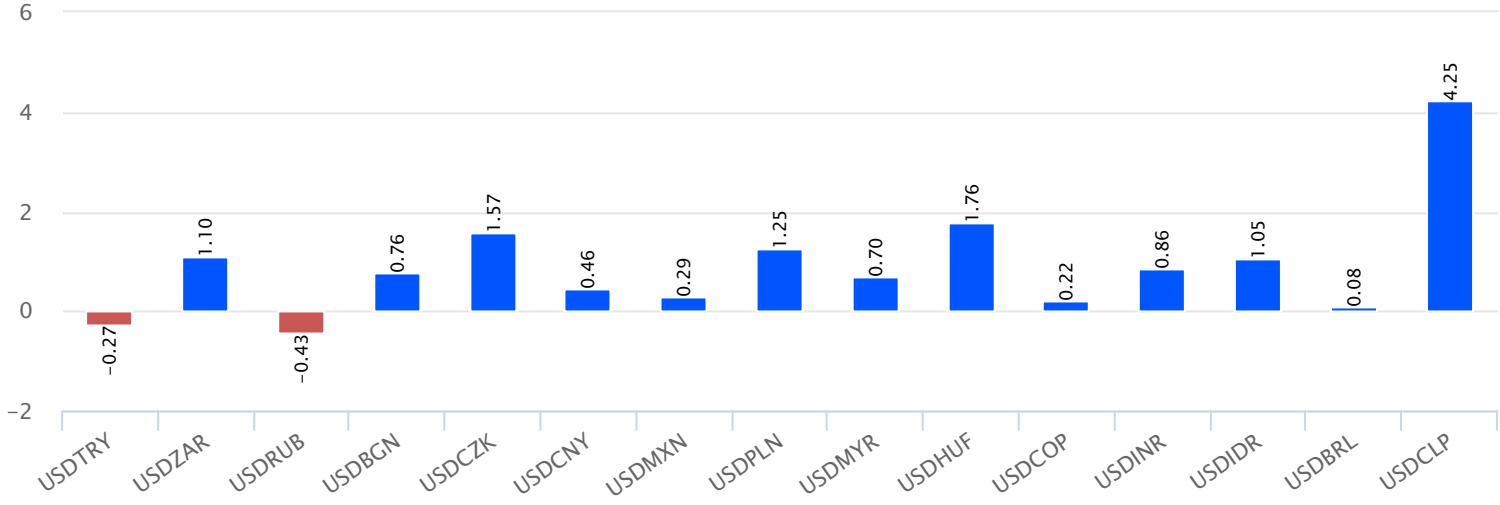
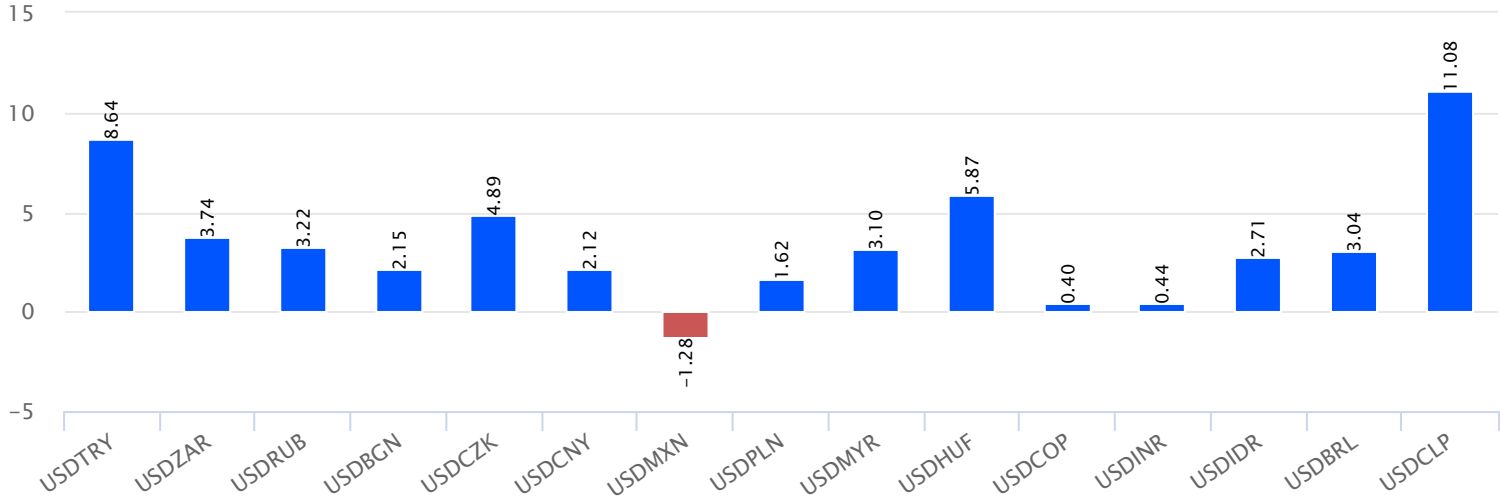
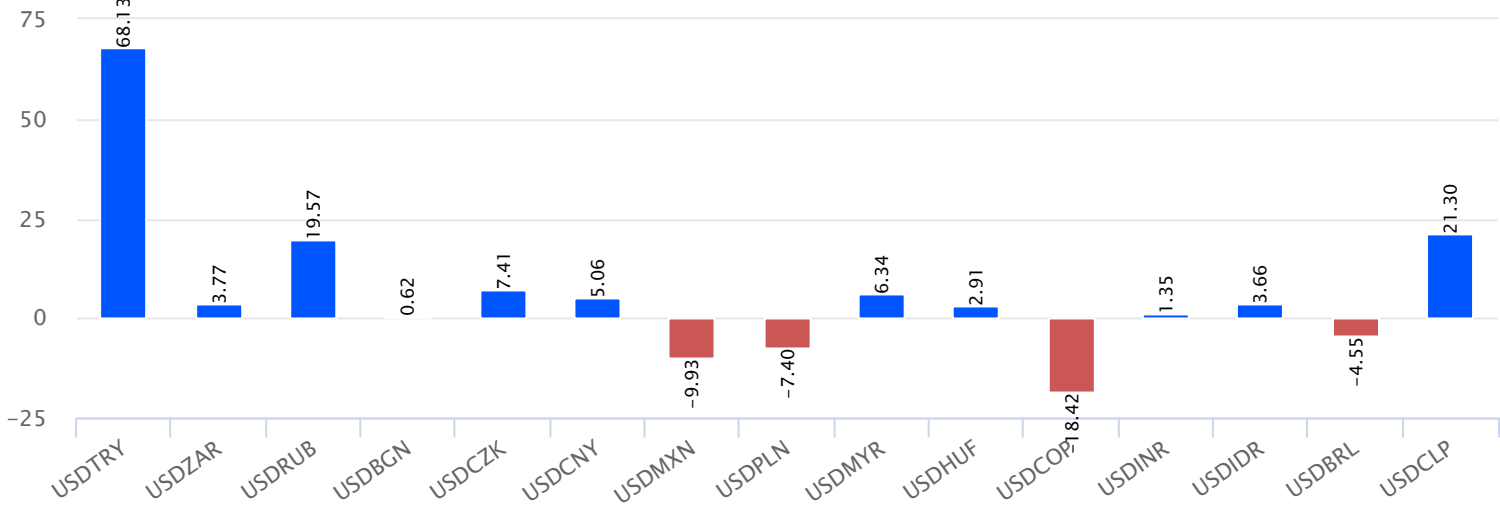
*Haftalık Bazda Hacim Değişimi altında son hafta gerçekleşen toplam işlem hacminin bir önceki haftanın toplam işlem hacmine göre değişimini vermektedir.

BIST-100 Endeksinde Geçen Hafta İşlem Hacmi Düşen ilk 15 Hisse

Hisse	Haftalık Bazda Hacim Değişimi (%)	Haftalık İşlem Hacmi	Haftalık Kapanış	F/K Pd/DD	21 Günlük Ort.	50 Günlük Ort.	100 Günlük Ort.	200 Günlük Ort.	500 Günlük Ort.	
BUCIM	-59.07	122,658,033.33	-2.72	7.87	6.44	1.34	8.03	8.09	8.01	5.88
KARSN	-57.83	750,046,913.80	-11.87	10.25	79.94	3.98	10.72	10.08	9.60	10.31
AKFYE	-57.42	1,725,514,833.10	-23.10	24.44	39.35	5.31	27.90	24.35	20.68	17.89
ULKER	-49.65	750,685,934.80	0.47	106.20	11.61	2.18	107.31	100.80	91.46	75.57
KAYSE	-48.85	195,634,162.92	-4.93	30.86	5.16	1.56	33.43	34.74	35.74	35.34
EUREN	-46.86	310,086,376.32	-13.29	16.05	14.72	4.73	18.56	17.49	16.57	16.48
PENTA	-41.69	182,456,811.42	-9.86	18.37	36.93	2.84	20.93	20.44	20.26	22.25
AKSEN	-37.32	122,000,869.04	-4.47	35.08	10.16	1.84	37.37	36.87	34.81	36.10
ENJSA	-35.94	408,463,106.05	-0.52	57.35	14.99	1.17	59.05	56.72	52.29	49.44
CANTE	-33.66	258,338,053.99	-3.39	16.81	10.16	1.99	17.62	18.03	17.98	19.50
BOBET	-33.30	106,742,665.74	-0.63	34.58	11.71	5.70	35.92	36.53	34.59	33.41
IZMDC	-33.14	52,750,330.67	-1.75	6.16		2.71	6.47	6.44	6.10	6.74
IZENR	-28.98	487,840,330.10	-10.61	27.14	18.55	3.52	30.18	31.81	31.47	
CWENE	-26.91	391,032,923.00	-6.61	272.00	29.64	8.22	290.15	312.35	299.67	298.46
TTRAK	-22.95	578,874,850.00	-0.48	931.50	9.98	6.05	894.53	834.71	771.68	747.59

*Haftalık Bazda Hacim Değişimi altında son hafta gerçekleşen toplam işlem hacminin bir önceki haftanın toplam işlem hacmine göre değişimini vermektedir.

Dünya Borsaları Haftalık Değişim %Dünya Borsaları Yılbaşına Göre Değişim %Dünya Borsaları 52 Haftalık Fark %

Para Birimleri Haftalık Değişim %Para Birimleri Yılbaşına Göre Değişim %Para Birimleri 52 Haftalık Değişim %

**Gedik Yatırım Menkul Değerler A.Ş. - Yatırım Danışmanlığı Birimi****E-Posta** : gyd@gedik.com**Adres** : Altayçeşme Mah. Çamlı Sok. Pasco Plaza, No:21, İç Kapı No:45, K:10-11-12 Maltepe/İstanbul**Tel** :(0216) 453 0053**Yatırım Danışmanlığı Birimi**

Mesut KURT	Müdür	mkurt@gedik.com
Eda KARADAĞ	Müdür Yardımcısı	eda.karadag@gedik.com
Onurcan BAL	Müdür Yardımcısı	onurcan.bal@gedik.com
Onur ALTIN	Müdür Yardımcısı	onur.altin@gedik.com
Betül GEDİK	Yönetmen	betul.gedik@gedik.com
Yılmaz ALTUN	Yatırım Danışmanı	yilmaz.altun@gedik.com
Elif KAYA	Uzman	ekaya@gedik.com

YASAL UYARI

Burada yer alan bilgiler Gedik Yatırım tarafından bilgilendirme amacıyla hazırlanmıştır. Yatırım sinyal, bilgi, yorum ve tavsiyeleri yatırım danışmanlığı kapsamında değildir. Yatırım danışmanlığı hizmeti; aracı kurumlar, portföy yönetim şirketleri, mevduat kabul etmeyen bankalar ile müşteri arasında imzalanacak yatırım danışmanlığı sözleşmesi çerçevesinde sunulmaktadır. Burada yer alan sinyal, yorum ve tavsiyeler, herhangi bir yatırım aracının alım satım önerisi ya da getiri vaadi olarak yorumlanmamalıdır. Bu görüşler mali durumunuz ile risk ve getiri tercihlerinize uygun olmayabilir ve sadece burada yer alan bilgilere ve sinyallere dayanarak yatırım kararı verilmesi beklentilerinize uygun sonuçlar doğurmayabilir. Burada yer alan sinyaller, fiyatlar, veriler ve bilgilerin tam ve doğru olduğu garanti edilemez; içerik, haber verilmeksizin değiştirilebilir. Tüm sinyal ve veriler, Gedik Yatırım tarafından güvenilir olduğuna inanılan kaynaklardan alınmıştır. Bu sinyal ve kaynakların kullanılması nedeni ile ortaya çıkabilecek hatalardan ve zararlardan Gedik Yatırım sorumlu değildir.