

ISIN	Para Birimi	İfta Tarihi	Dolaşımdaki Tutar Nominal (x1000)	Basit Getiri	Bileşik Getiri	Temiz Fiyat	Kirli / Takas Fiyatı	İşlem Hacmi (x1000)	Vadeye Kalan Gün Sayısı	Vade (Yıl)	Yıllık Kupon Sıklığı	Yıllık Kupon Oranı	Kupon Ödem. Kalan Gün Sayısı	Getiri Türü	Menkul Kıymet Türü
TRD270125T15	TL	27/01/2025	22,272	-	-	3060.000	--	1.0	49	0.1	2	2.0%	49	Sabit	Altına Dayalı Kira Sert.
TRD120626T16	TL	12/06/2026	12,830	-	-	3300.000	--	2	550	1.5	2	1.7%	550	Sabit	Altına Dayalı Kira Sert.
TRT090425T16	TL	09/04/2025	66,868,936	41.00%	46.91%	88.122	--	3,000	120	0.3	-	0.0%	120	İskontolu	Devlet Tahvili
TRT100925T18	TL	10/09/2025	61,578,832	41.38%	43.33%	76.233	--	14,000	275	0.8	-	0.0%	275	İskontolu	Devlet Tahvili
TRT180625T13	TL	18/06/2025	24,986,504	8.29%	8.46%	96.600	--	5,000	190	0.5	2	1.5%	8	TÜFE'ye endeksli	Devlet Tahvili
TRD200127T10	TL	20/01/2027	11,111,100	3.97%	4.01%	92.000	--	50	772	2.1	2	0.0%	44	TÜFE'ye endeksli	Kamu Kira Sert.
TRT011025T16	TL	01/10/2025	126,408,472	39.39%	43.22%	82.675	--	307,000	295	0.8	2	-	113	Sabit	Devlet Tahvili
TRT160228T16	TL	16/02/2028	83,108,348	33.23%	35.75%	54.500	--	2,000	1163	3.2	2	9.1%	71	Sabit	Devlet Tahvili
TRT190728T18	TL	19/07/2028	127,016,157	31.10%	33.46%	71.100	--	112,000	1317	3.6	2	17.3%	43	Sabit	Devlet Tahvili
TRT130733T17	TL	13/07/2033	67,614,566	27.97%	29.85%	67.350	--	123,000	3137	8.6	2	17.8%	43	Sabit	Devlet Tahvili
TRT051033T12	TL	05/10/2033	274,523,689	28.01%	29.93%	94.000	--	1,051,000	3221	8.8	2	26.2%	127	Sabit	Devlet Tahvili
TRT081128T15	TL	08/11/2028	215,166,186	31.36%	33.79%	99.249	--	810,000	1429	3.9	2	31.1%	155	Sabit	Devlet Tahvili
TRT180226T16	TL	18/02/2026	147,293,455	39.37%	43.21%	97.500	--	299,000	435	1.2	2	37.0%	71	Sabit	Devlet Tahvili
TRT120826T16	TL	12/08/2026	158,312,321	38.62%	42.26%	96.600	--	168,000	610	1.7	2	36.0%	64	Sabit	Devlet Tahvili
TRT120929T12	TL	12/09/2029	81,723,904	31.56%	33.99%	96.000	--	214,000	1737	4.8	2	30.0%	99	Sabit	Devlet Tahvili
TRT270934T18	TL	27/09/2034	37,714,186	27.97%	29.92%	98.900	--	61,000	3578	9.8	2	27.7%	120	Sabit	Devlet Tahvili
TRT110226T13	TL	11/02/2026	24,876,023	38.47%	42.17%	75.300	--	1,000	429	1.2	2	10.6%	65	Sabit	Devlet Tahvili
TRD070933T11	TL	07/09/2033	9,898,000	26.33%	28.06%	99.970	--	12,300	3194	8.8	2	26.4%	100	Sabit	Kamu Kira Sert.
TRD060526T15	TL	06/05/2026	4,357,200	37.90%	41.49%	102.800	--	1,450	513	1.4	2	40.9%	149	Sabit	Kamu Kira Sert.
TRD220726T13	TL	22/07/2026	12,000,000	37.83%	41.41%	100.500	--	40,000	590	1.6	2	38.5%	44	Sabit	Kamu Kira Sert.
TRD141026T18	TL	14/10/2026	-	37.22%	40.68%	102.000	--	5,100	674	1.8	2	39.1%	128	Sabit	Kamu Kira Sert.
TRT061228T16	TL	06/12/2028	-	-	-	97.825	--	1,942,000	1455	4.0	4	-	90	TLREF e Endeksli	Devlet Tahvili
TRT140126T37	TL	14/01/2026	15,585,127	-	-	101.200	--	50,000	400	1.1	4	-	36	TLREF e Endeksli	Devlet Tahvili
TRT190826T19	TL	19/08/2026	25,931,716	-	-	101.600	--	13,000	617	1.7	4	-	71	TLREF e Endeksli	Devlet Tahvili
TRT010328T12	TL	01/03/2028	51,444,415	-	-	98.750	--	75,000	1177	3.2	4	-	84	TLREF e Endeksli	Devlet Tahvili
TRT160627T13	TL	16/06/2027	69,735,719	-	-	101.100	--	366,000	918	2.5	4	-	8	TLREF e Endeksli	Devlet Tahvili
TRT131027T10	TL	13/10/2027	49,773,686	-	-	99.700	--	510,000	1037	2.8	4	-	36	TLREF e Endeksli	Devlet Tahvili
TRT170528T12	TL	17/05/2028	129,898,886	-	-	98.500	--	571,000	1254	3.4	4	-	71	TLREF e Endeksli	Devlet Tahvili
TRT060928T11	TL	06/09/2028	115,288,765	-	-	98.200	--	638,000	1366	3.7	4	-	1	TLREF e Endeksli	Devlet Tahvili
TRT200526T19	TL	20/05/2026	18,357,647	-	-	101.300	--	25,000	527	1.4	4	-	72	TLREF e Endeksli	Devlet Tahvili

Toplam İşlem Hacmi: 7,418,903

İç Borç Ödemeleri / Alıcılara Göre Dağılımı (Milyon TL)

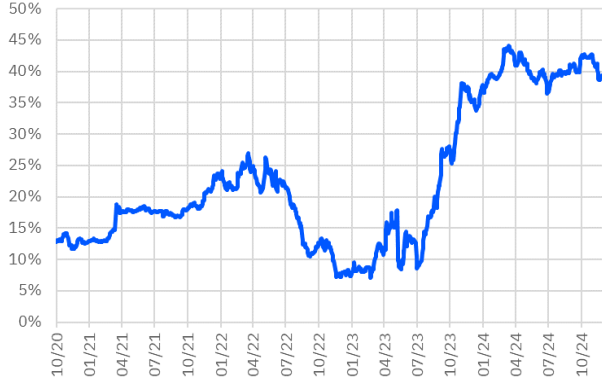
	Piyasa	Kamu	Toplam Ödeme
04/12/2024	14,325	3,569	17,894
11/12/2024	37,564	4,419	41,983
13/12/2024	399	0	399
18/12/2024	10,879	295	11,174
TOPLAM	63,166	8,284	71,450

Hazine Finansman Programı (Aralık)

(Milyar TL)	
Ödemeler	84.1
İç Borç Servisi	71.4
Anapara	8.2
Faiz	63.2
Dış Borç Servisi	12.7
Anapara	4.8
Faiz	7.9
Finansman	84.1
Borçlanma Dışı Kaynaklar	-47.9
Borçlanma	132.0
Dış Borçlanma	0.0
İç Borçlanma	132.0
Net Borçlanma	123.8
İç borç Çevirme Rasyosu (%)	184.9

İhale Tarihi	İtfa Tarihi	Senet Türü	Ticker	Vadesi	Kupon Sıklığı	Teklif (Milyon TL)	Borçlanma (Milyon TL)			Borçlanma / Teklif	Bileşik Faiz
							İhale	ROT	Toplam		
09/12/2024	06/12/2028	TLREF'e Endeksli Devlet Tahvili	TRT061228T16	4 Yıl	4	51,715	21,162	25,000	46,162	40.9%	61.93%
10/12/2024	10/09/2025	Hazine Bonosu	TRT100925T18	9 Ay	-	-	-	-	-	-	-
10/12/2024	12/09/2029	Sabit Kuponlu Devlet Tahvili	TRT120929T12	5 Yıl	2	-	-	-	-	-	-
16/12/2024	12/08/2026	Sabit Kuponlu Devlet Tahvili	TRT120826T16	2 Yıl	2	-	-	-	-	-	-
16/12/2024	16/04/2031	Değişken Faizli Devlet Tahvili	TRT160431T19	6 Yıl	2	-	-	-	-	-	-
17/12/2024	16/12/2026	Kira Sertifikası	-	2 Yıl	2	-	-	-	-	-	-
17/12/2024	15/12/2027	TÜFE'ye Endeksli Devlet Tahvili	-	3 Yıl	2	-	-	-	-	-	-
17/12/2024	27/09/2034	Sabit Kuponlu Devlet Tahvili	TRT270934T18	10 yıl	2	-	-	-	-	-	-

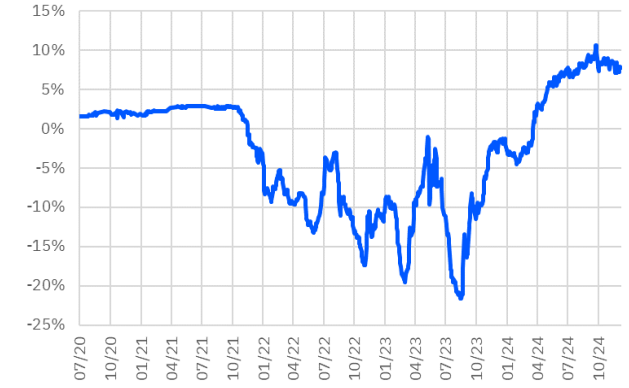
TRT011025T16 Faiz Getirisi (2Y Sabit Kuponlu)



TRT130733T17 Faiz Getirisi (10Y Sabit Kuponlu)



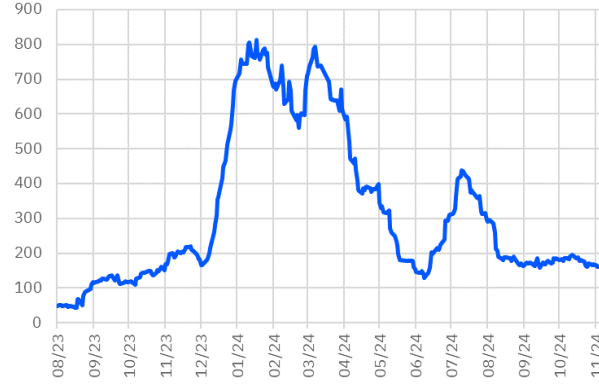
TRT180625T13 Faiz Getirisi (TÜFE'ye Endeksli)



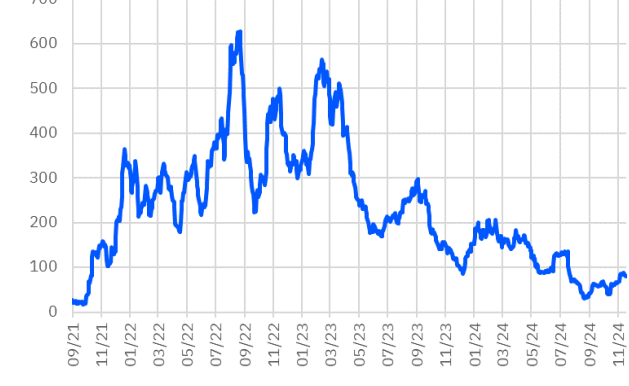
TRT011025T16 Aylık Ort. İşlem Hacmi - mln



TRT130733T17 Aylık Ort. İşlem Hacmi - mln



TRT180625T13 Aylık Ort. İşlem Hacmi - mln



*Kesin Alım-Satım Pazarı'nda, nominal tutarı 1.000.000 TL'nin altında kalan emirler Küçük Emirler Pazarı'nda işlem görür

Burada yer alan bilgiler Gedik Yatırım tarafından bilgilendirme amacıyla hazırlanmıştır. Yatırım bilgi, yorum ve tavsiyeleri yatırım danışmanlığı kapsamında değildir. Yatırım danışmanlığı hizmeti; aracı kurumlar, portföy yönetim şirketleri, mevduat kabul etmeyen bankalar ile müşteri arasında imzalanacak yatırım danışmanlığı sözleşmesi çerçevesinde sunulmaktadır. Burada yer alan yorum ve tavsiyeler, herhangi bir yatırım aracının alım satım önerisi ya da getiri vaadi olarak yorumlanmamalıdır. Bu görüşler mali durumunuz ile risk ve getiri tercihlerinize uygun olmayabilir ve sadece burada yer alan bilgilere dayanarak yatırım kararı verilmesi beklentilerinize uygun sonuçlar doğurmayabilir. Burada yer alan fiyatlar, veriler ve bilgilerin tam ve doğru olduğu garanti edilemez; içerik, haber verilmeksizin değiştirilebilir. Tüm veriler, Gedik Yatırım tarafından güvenilir olduğuna inanılan kaynaklardan alınmıştır. Bu kaynakların kullanılması nedeni ile ortaya çıkabilecek hatalardan Gedik Yatırım sorumlu değildir. Değerli yatırımcılarımız, takip ettiğiniz hisselerle ilişkin analiz ve dealing hizmetlerimiz için bize 24 saat aşağıdaki numaralardan ulaşabilirsiniz.