

## Piyasa Gündemi

**ABD**

ABD borsaları, Donald Trump'ın zaferi ve Fed faiz indirimi ile devam eden iyimserlikle Cuma günü rekor seviyelerden kapanarak yükseliş ivmesini sürdürdü. S&P 500, seans sırasında 6.000 eşliğini aştıktan sonra %0,4 oranında yükselişle yeni bir rekor kırdı. Dow da 259 puanlık artışla rekor seviyede kapandı ve ilk kez 44.000'e ulaştı. Nasdaq endeksi %0,09 değer kazanarak günü tamamladı. Ralli, Fed'in %0,25'lik faiz indirimiyle desteklendi ve Başkan Jerome Powell ekonomiye olan güveni teyit etti. Michigan Üniversitesinin yayınladığı Tüketici Güven Endeksi beklenen 71 seviyesinin üzerinde 73 olarak açıklandı. Öte yandan enflasyon beklentileri ise 1 yıllık enflasyonda %2,6 ve 5-10 yıllık enflasyonda ise beklenti ise %3,1 ile bir miktar iyileşme gösterdi. Hafta boyunca S&P 500 ve Dow sırasıyla %4,6 ve %4,8 yükselerek Kasım 2023'ten bu yana en güçlü performanslarını gösterdiler; Nasdaq ise %5,8'lik yükselişle liderliği ele geçirdi. ABD'de, bu hafta tüm gözler enflasyon verilerine, perakende satışlar ve Fed yetkililerinin konuşmalarına çevrilecek. Beklentiler bu hafta takip edeceğimiz ABD enflasyonunun Ekim'de yıllık 2,6%'ya yükselebileceği yönünde. Çekirdek enflasyonun ise aynı dönemde 3,3% düzeyinde kalması bekleniyor. Aylık enflasyon beklentisi 0,2%, aylık çekirdek enflasyon beklentisi ise 0,3% düzeyinde oluşması bekleniyor.

**Euro Bölgesi**

Avrupa borsaları geride bıraktığımız Cuma günü satıcılı seyir devam etti. Piyasalar Donald Trump'ın ABD'deki ekonomik politikalarının Avrupa kurumsal sektöründe yaratabileceği etkiyi değerlendirmeye devam ederken, AB'deki önemli siyasi gelişmeler ve bilanço sezonunun devam etmesi işe birlikte hafta boyunca oynaklık devam etti. Stoxx 50 %1,1 düşüşle 4.800'de kapandı ve haftalık bazda %1,6 düşüşle senası sonlandırdı. Tüm Avrupa'yı kapsayan Stoxx 600 ise %0,7 düşüşle 507'ye geriledi ve haftalık bazda %0,9 düşüş yaşadı. Bu hafta açıklanacak önemli ekonomi verileri arasında, İngiltere ekonomisinin 3. çeyrekte %0,2 büyümesi ve 2. çeyrekteki %0,5'ten yavaşlaması bekleniyor. İşsizlik oranının %4,1'e ulaşması ve ücret artışının hızlanması bekleniyor. Yine bu hafta piyasalar son faiz indirimlerinin ardından ECB'nin para politikası toplantı tutanaklarını takip edecek. Önemli veriler arasında Euro Bölgesi'nin son 3.Ç GSYİH'si ve endüstriyel üretimi yer alıyor. Almanya'nın ZEW duygu endeksinin iyileşmesi bekleniyor, Almanya, Fransa ve İtalya için de son enflasyon verileri bekleniyor.

**Türkiye**

Yurt içinde, cuma günü TCMB bu yılın son enflasyon raporunu yayınladı. Raporda, 2024 yıl sonu TÜFE tahmini yüzde 38'ten yüzde 44'e, 2025 yıl sonu yüzde 14'ten yüzde 21'e ve 2026 yıl sonu ise yüzde 9'dan yüzde 12'ye yukarı yönlü revize edildi. Rapordaki revizyonlar sonrası kurum olarak yayınladığımız bültenimizde, TCMB'nin Mart sonu için %38'lik tahmini baz alınır, Banka'nın Nisan ayına kadar toplamda yaklaşık 750-1.000 baz puan arası bir faiz indirim planladığı çıkarımını yapabiliriz. Bununla beraber, enflasyonun TCMB öngörülerine paralel bir düşüş gösterip göstermeyeceği yakından takip edilecek. Bugün eylül ayı sanayi üretimi ve işsizlik oranı verileri açıklanacak.

## Bugün Açıklanacak Önemli Veriler

Saat	Ülke	Açıklanacak Veriler	Beklenti	Önceki
10:00	TRY	Sanayi Üretimi (Aylık) (Eyl)		-1,60%
10:00	TRY	Sanayi Üretimi (Yıllık) (Eyl)		-5,30%
10:00	TRY	İşsizlik Oranı (Aylık) (Eyl)		8,50%

## EUR/USD

Dolar endeksindeki güçlenmenin etkisi ile hafta başında satıcı seyreden EURUSD paritesinde teknik olarak 1,0718 seviyesini takip ediyoruz. İlgili seviye altında düşüşlerin devam etmesi beklenebilir. Düşüşlerde, 1,0714 – 1,0712 seviyeleri destek olarak takip edilebilir. Olası toparlanmalarda 1,0718 seviyesi üzerindeki kalıcılıkla 1,0720 – 1,0723 seviyelerine doğru toparlanmalar izlenebilir. Gün içi teknik seviyeler olarak;

**Destekler:** 1,0716 – 1,0714 – 1,0712

**Dirençler:** 1,0716 – 1,0718 – 1,0720

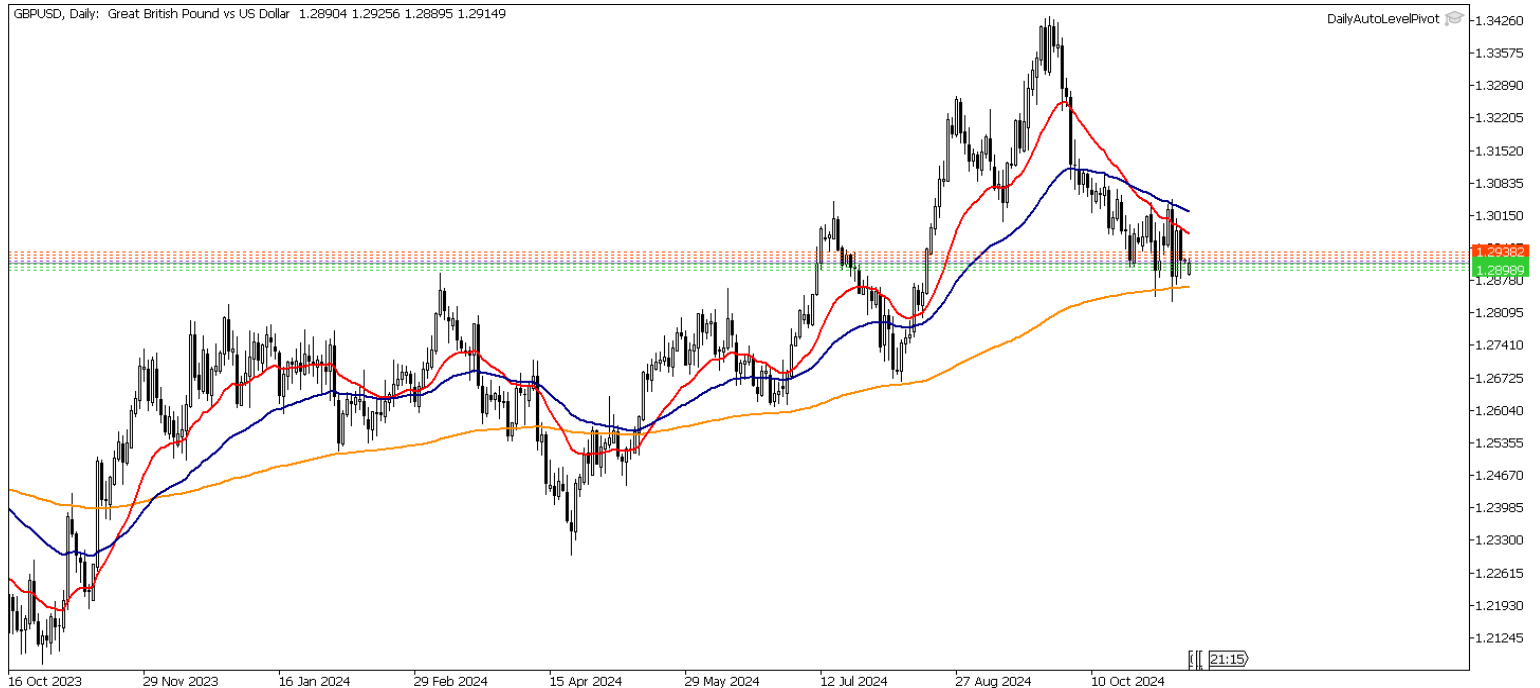


## GBP/USD

GBPUSD paritesinde teknik olarak 1,2918 seviyesini takip ediyoruz. Seviye altında düşüşlerin devam etmesi beklenebilir. 1,2912 desteğinin kırılması ile aşağı yönde 1,2905 – 1,2898 seviyeleri destek olabilir. Gün içi teknik seviyeler olarak;

**Destekler:** 1,2912 – 1,2905 – 1,2898

**Dirençler:** 1,2925 – 1,2931 – 1,2938



## XAU/USD

Altın pazartesi günü ons başına yaklaşık 2.670 dolara geriledi . Ons altında teknik olarak 2684 seviyesini takip ediyoruz. Yukarı yönlü görünüm için seviye üzerinde kalıcılık görmek gerekebilir. Olası toparlanmalarda 2684 seviyesinin destek olarak çalışması ile 2685 – 2687 seviyelerine doğru yükselişler izlenebilir. Gün içi teknik seviyeler olarak;

**Destekler:** 2682 – 2681 - 2679

**Dirençler:** 2685 – 2687 - 2688



## XAG/USD

Gümüşte teknik olarak 31,27 seviyesini takip ediyoruz. Seviye üzerinde yukarı yönlü görünümün sürmesi beklenebilir. Yükselişin devamında 31,30 – 31,32 seviyeleri direnç olarak takip edilebilir. Gün içi teknik seviyeler;

**Destekler:** 31,27 – 31,25 – 31,19

**Dirençler:** 31,30 – 31,32 – 31,36

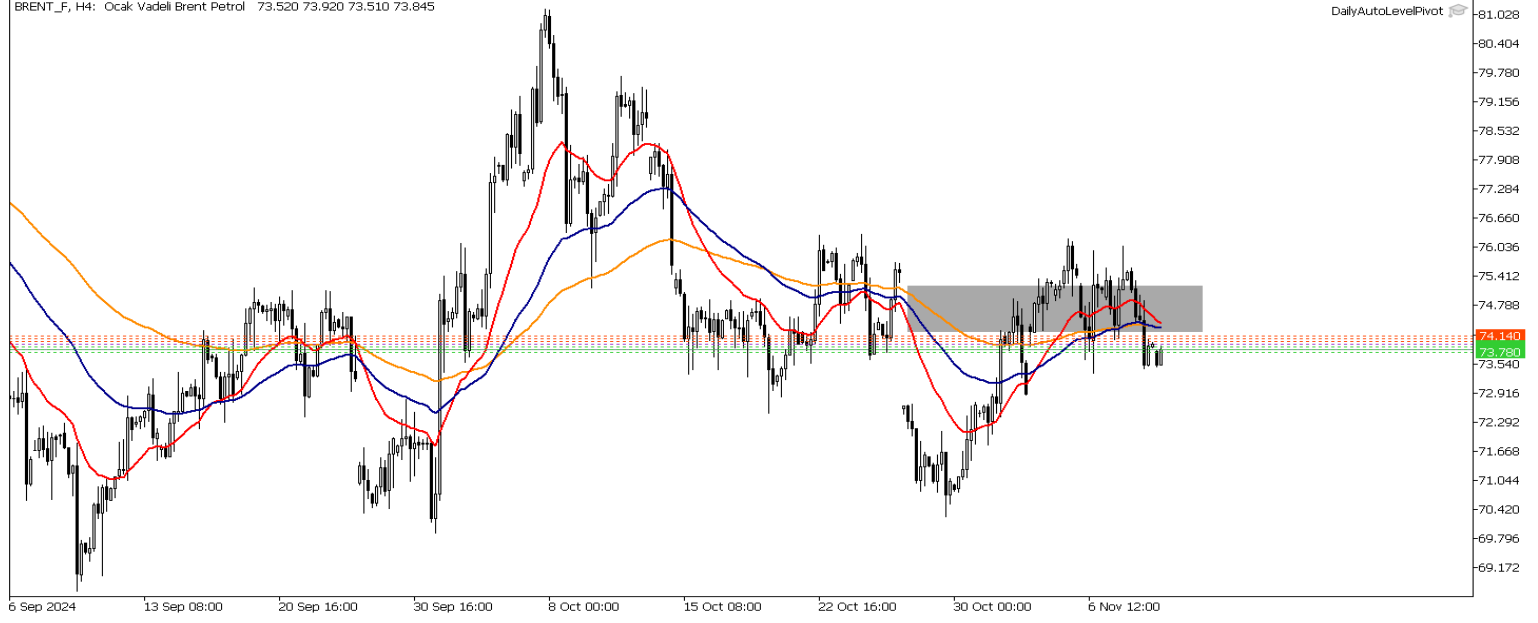


## Brent Petrol

Brent petrol vadeli işlemleri en büyük ithalatçı Çin'deki durgun görünüm piyasayı etkilemeye devam etmesiyle önceki seanstaki %2'den fazla düşüşünü sürdürdü ve Pazartesi günü varil başına yaklaşık 73,5 dolara düştü. Petrolde teknik olarak 73,95 seviyesini takip ediyoruz. Seviye altında baskılı görünümün sürmesi beklenebilir olası düşüşlerde 73,90 – 73,83 seviyeleri destek olarak takip edilebilir. Gün içi teknik seviyeler olarak ;

**Destekler:** 73,90 – 73,83 – 73,78

**Dirençler:** 73,95 – 74,02- 74,07

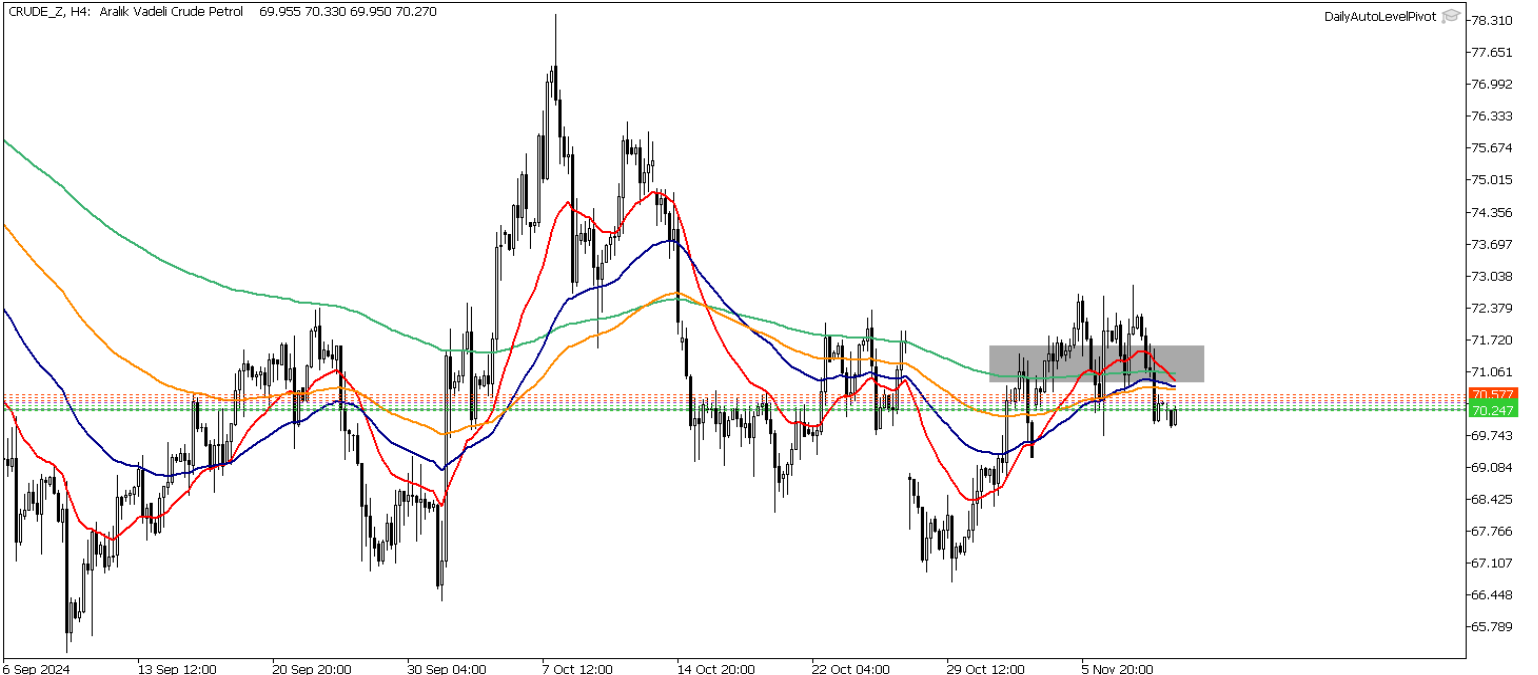


## Crude Petrol

Ham petrolde teknik olarak 70,40 seviyesini takip ediyoruz. Yukarı yönlü görünüm için ilgili seviye üzerinde kapanış görmek gerekebilir. 70,40 seviyesi altında oluşabilecek satış baskısında 70,29 -70,24 seviyeleri destek olarak takip edilebilir . Gün içi teknik seviyeler olarak ;

**Destekler:** 70,35 – 70,29 – 70,24

**Dirençler:** 70,40 – 70,46 – 70,51

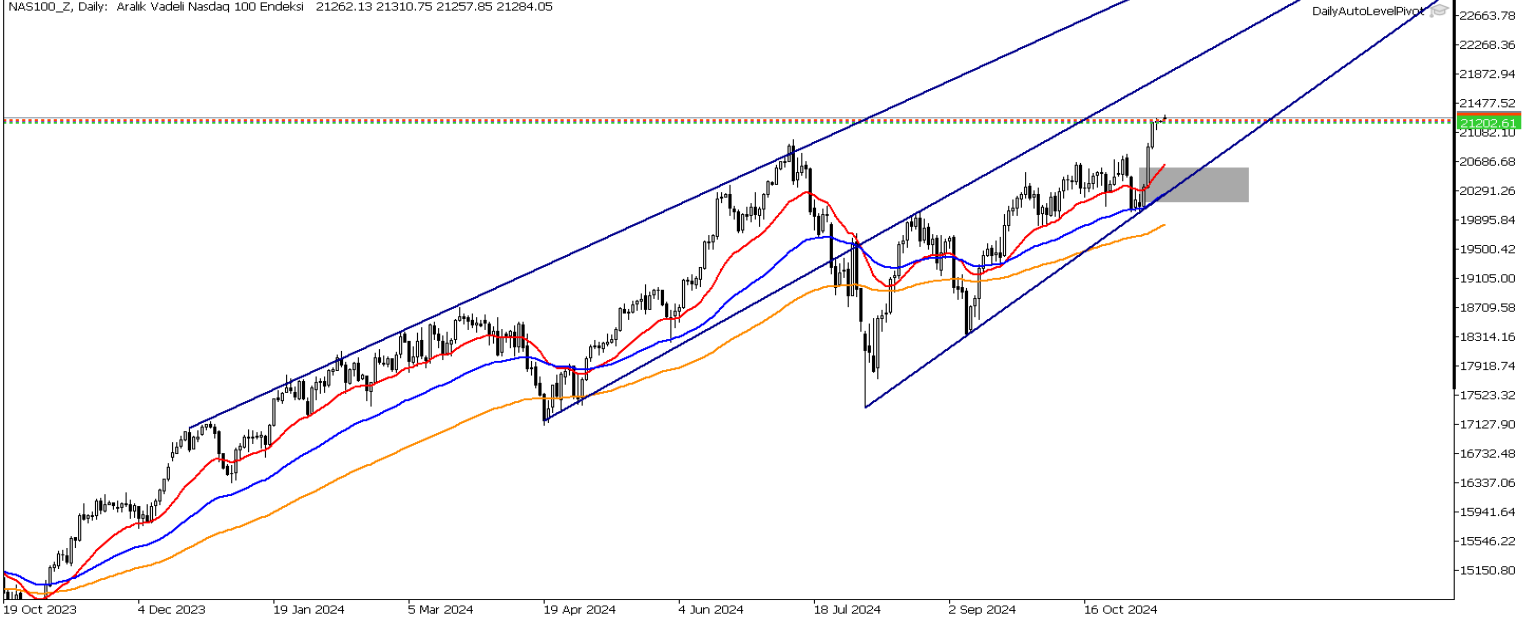


## Nasdaq Yakın Vade

Nasdaq endeksi vadeli kontratında teknik olarak 21231 seviyesini takip ediyoruz. İlgili seviye üzerinde yükselişin sürmesi beklenebilir. Yükselişlerin devamında 21306 – 21336 seviyeleri hedeflenebilir. Olası düşüşlerde 21231 desteğinin aşağı yönde kırılması ile 21221 – 21202 seviyeleri destek olarak takip edilebilir. Gün içi teknik seviyeler olarak;

**Destekler:** 21221 – 21202 - 21195

**Dirençler:** 21240 – 21250 - 21258

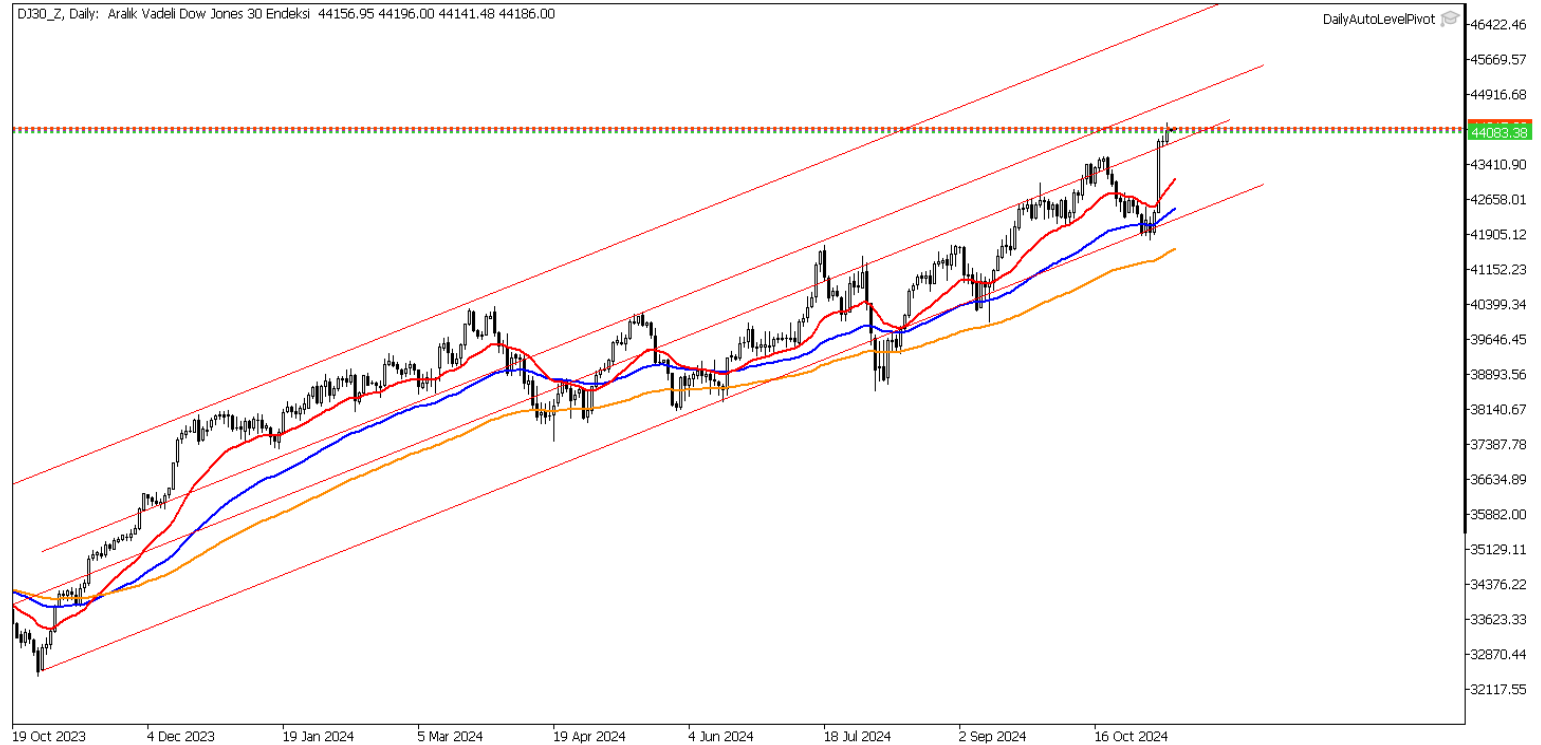


## Dow Jones Yakın Vade

DJ endeksi için kısa vadede teknik olarak 44149 seviyesini takip ediyoruz. Seviye üzerinde yükselişin devam etmesi beklenebilir. Olası kar satışlarında 44173 – 44149 seviyeleri destek olarak takip edilebilir.

**Destekler:** 44173 – 44149 - 44128

**Dirençler:** 44194 – 44217 - 44225



**Gedik Yatırım Menkul Değerler A.Ş. - Gedik Forex Birimi**

E-Posta : forex@gedik.com

Adres : Altayçeşme Mahallesi Çamlı Sokak Pasco Plaza No :21 İç Kapı No :45 Kat: 10-11,12, 34843 Maltepe/İstanbul

Tel : (0216) 453 01 20

**Forex Satış Birimi**

Mehmet Karakavuk	Müdür	(Dahili - 1921)	mehmet.karakavuk@gedik.com
Kaan Can	Yatırım Uzmanı	(Dahili - 1266)	kaan.can@gedik.com
Şahin Gülçen	Yatırım Uzmanı	(Dahili - 1320)	sahin.gulcen@gedik.com
Zeliha Avşar	Yatırım Uzmanı	(Dahili - 1411)	zeliha.avsar@gedik.com

**Gedik Yatırım Menkul Değerler A.Ş. - Yatırım Danışmanlığı Birimi**

E-Posta : gyd@gedik.com

Adres : Altayçeşme Mahallesi Çamlı Sokak Pasco Plaza No :21 İç Kapı No :45 Kat: 10-11,12, 34843 Maltepe/İstanbul

Tel : (0216) 453 00 53

**Yatırım Danışmanlığı Birimi**

Mesut KURT	Müdür	mesut.kurt@gedik.com
Eda KARADAĞ	Müdür Yardımcısı	eda.karadag@gedik.com
Onurcan BAL	Müdür Yardımcısı	onurcan.bal@gedik.com
Betül GEDİK	Yönetmen	betul.gedik@gedik.com
Ceren TABAN	Yönetmen	ceren.taban@gedik.com
Yılmaz ALTUN	Yatırım Danışmanı	yilmaz.altun@gedik.com
Elif KAYA	Uzman	elif.kaya@gedik.com

**YASAL UYARI**

Burada yer alan bilgiler Gedik Yatırım tarafından bilgilendirme amacıyla hazırlanmıştır. Yatırım sinyal, bilgi, yorum ve tavsiyeleri yatırım danışmanlığı kapsamında değildir. Yatırım danışmanlığı hizmeti; aracı kurumlar, portföy yönetim şirketleri, mevduat kabul etmeyen bankalar ile müşteri arasında imzalanacak yatırım danışmanlığı sözleşmesi çerçevesinde sunulmaktadır. Burada yer alan sinyal, yorum ve tavsiyeler, herhangi bir yatırım aracının alım satım önerisi ya da getiri vaadi olarak yorumlanmamalıdır. Bu görüşler mali durumunuz ile risk ve getiri tercihlerinize uygun olmayabilir ve sadece burada yer alan bilgilere ve sinyallere dayanarak yatırım kararı verilmesi beklentilerinize uygun sonuçlar doğurmayabilir. Burada yer alan sinyaller, fiyatlar, veriler ve bilgilerin tam ve doğru olduğu garanti edilemez; çenik, haber verilmeksizin değiştirilebilir. Tüm sinyal ve veriler, Gedik Yatırım tarafından güvenilir olduğuna inanılan kaynaklardan alınmıştır. Bu sinyal ve kaynakların kullanılması nedeni ile ortaya çıkabilecek hatalardan ve zararlardan Gedik Yatırım sorumlu değildir.