

ISIN	Para Birimi	İtfa Tarihi	Dolağımdaki Tutar Nominal (x1000)	Basit Getiri	Bileşik Getiri	Temiz Fiyat	Kirli / Takas Fiyatı	İşlem Hacmi (x1000)	Vadeye Kalan Gün Sayısı	Vade (Yıl)	Yıllık Kupon Sıklığı	Yıllık Kupon Oranı	Kupon Ödem. Kalan Gün Sayısı	Getiri Türü	Menkul Kıymet Türü
TRD150426T31	TL	15/04/2026	10,740	-	-	2500.000	2500.000	144	685	1.9	2	1.7%	685	Sabit	Altına Dayalı Kira Sert.
TRD180326T13	TL	18/03/2026	9,677	-	-	2550.000	2550.000	20	657	1.8	2	2.0%	657	Sabit	Altına Dayalı Kira Sert.
TRD180226T14	TL	18/02/2026	24,317	-	-	2550.000	2550.000	25	629	1.7	2	2.0%	629	Sabit	Altına Dayalı Kira Sert.
TRD210525T17	TL	21/05/2025	12,562	-	-	2530.000	2530.000	219	356	1.0	2	3.0%	356	Sabit	Altına Dayalı Kira Sert.
TRD270125T15	TL	27/01/2025	22,272	-	-	2500.000	--	1	242	0.7	2	2.0%	242	Sabit	Altına Dayalı Kira Sert.
TRD050724T16	TL	05/07/2024	4,639	-	-	2460.000	2490.000	32	36	0.1	2	2.3%	36	Sabit	Altına Dayalı Kira Sert.
TRT090425T16	TL	09/04/2025	32,651,700	46.29%	47.67%	71.584	71.580	105,000	313	0.9	-	0.0%	313	İskontolu	Devlet Tahvili
TRT020529T18	TL	02/05/2029	17,724,143	-	3.05%	97.500	99.932	1,000	1797	4.9	2	2.5%	159	TÜFE'ye endeksli	Devlet Tahvili
TRD200127T10	TL	20/01/2027	11,111,100	4.44%	4.49%	89.000	--	100	965	2.6	2	0.0%	55	TÜFE'ye endeksli	Kamu Kira Sert.
TRT180625T13	TL	18/06/2025	24,986,504	5.62%	5.70%	95.850	454.877	247,500	383	1.0	2	1.5%	19	TÜFE'ye endeksli	Devlet Tahvili
TRD301024T10	TL	30/10/2024	1,721,400	-	-5.35%	103.740	524.305	850	153	0.4	2	3.3%	153	TÜFE'ye endeksli	Kamu Kira Sert.
TRT051033T12	TL	05/10/2033	197,365,937	-	28.06%	99.400	102.567	791,500	3414	9.4	2	26.2%	138	Sabit	Devlet Tahvili
TRT130733T17	TL	13/07/2033	67,614,566	26.16%	27.87%	71.300	77.559	366,000	3330	9.1	2	17.8%	54	Sabit	Devlet Tahvili
TRT131130T14	TL	13/11/2030	36,990,107	-	26.02%	59.400	59.689	18,000	2357	6.5	2	11.7%	173	Sabit	Devlet Tahvili
TRD061228T14	TL	06/12/2028	10,000,000	-	30.51%	100.141	112.575	3,500	1651	4.5	2	28.6%	13	Sabit	Kamu Kira Sert.
TRT081128T15	TL	08/11/2028	156,226,823	-	32.19%	102.600	103.966	1,200,500	1622	4.4	2	31.1%	166	Sabit	Devlet Tahvili
TRT190728T18	TL	19/07/2028	127,016,157	28.58%	30.62%	73.450	79.534	181,000	1510	4.1	2	17.3%	54	Sabit	Devlet Tahvili
TRT150927T11	TL	15/09/2027	95,883,006	30.21%	32.49%	60.000	62.033	2,000	1202	3.3	2	10.3%	110	Sabit	Devlet Tahvili
TRT110827T16	TL	11/08/2027	63,553,486	-	32.16%	61.550	64.637	41,000	1167	3.2	2	10.5%	75	Sabit	Devlet Tahvili
TRD060526T15	TL	06/05/2026	4,357,200	-	39.12%	106.400	107.400	52,100	705	1.9	2	40.9%	159	Sabit	Kamu Kira Sert.
TRD150426T49	TL	15/04/2026	5,683,850	-	40.43%	104.100	108.768	30	685	1.9	2	40.5%	139	Sabit	Kamu Kira Sert.
TRT180226T16	TL	18/02/2026	74,756,028	38.14%	41.78%	98.250	108.415	1,113,000	628	1.7	2	37.0%	82	Sabit	Devlet Tahvili
TRT011025T16	TL	01/10/2025	126,408,472	-	42.53%	74.350	76.358	1,243,000	488	1.3	2	12.6%	124	Sabit	Devlet Tahvili
TRT050630T11	TL	05/06/2030	102,368,740	-	-	89.500	--	7,500	2197	6.0	2	-	13	Geçmiş İhalelere Endeksli	Devlet Tahvili
TRT170528T12	TL	17/05/2028	29,404,115	-	-	99.950	101.186	1,753,000	1447	4.0	4	-	82	TLREF e Endeksli	Devlet Tahvili
TRT171127T15	TL	17/11/2027	15,559,452	-	-	94.100	95.001	10,000	1266	3.5	2	-	174	Geçmiş İhalelere Endeksli	Devlet Tahvili
TRT160627T13	TL	16/06/2027	69,735,719	-	-	101.100	111.781	799,500	1111	3.0	4	-	19	TLREF e Endeksli	Devlet Tahvili
TRT190826T19	TL	19/08/2026	25,931,716	-	-	101.350	102.621	101,500	810	2.2	4	-	82	TLREF e Endeksli	Devlet Tahvili
TRT200526T19	TL	20/05/2026	18,357,647	-	-	101.000	102.271	1,100,000	719	2.0	4	-	82	TLREF e Endeksli	Devlet Tahvili
TRT140126T37	TL	14/01/2026	15,585,127	-	-	101.250	107.681	125,000	593	1.6	4	-	47	TLREF e Endeksli	Devlet Tahvili
TRT060825T15	TL	06/08/2025	18,084,603	-	-	98.750	110.407	20,000	432	1.2	2	-	68	Geçmiş İhalelere Endeksli	Devlet Tahvili
TRT170724T14	TL	17/07/2024	11,659,707	-	-	101.400	107.831	20,000	47	0.1	4	-	47	TLREF e Endeksli	Devlet Tahvili

Toplam İşlem Hacmi: 9,303,021

İç Borç Ödemeleri / Alıcılara Göre Dağılımı (Milyon TL)

	Piyasa	Kamu	Toplam Ödeme
01/05/2024	137	0	137
08/05/2024	41,687	23,400	65,086
15/05/2024	17,533	769	18,301
22/05/2024	10,651	911	11,562
24/05/2024	51,006	0	51,006
TOPLAM	121,014	25,080	146,093

Hazine Finansman Programı (Mayıs)

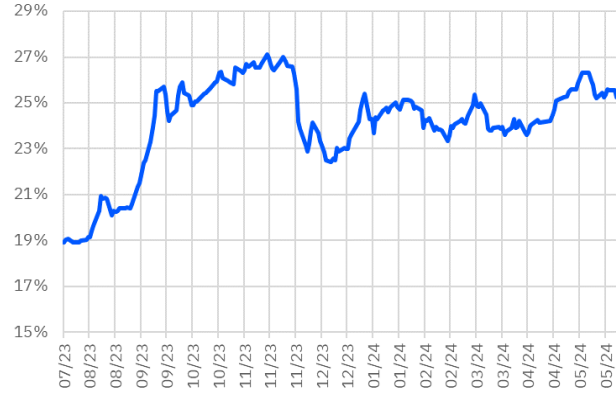
(Milyar TL)	
Ödemeler	168.2
İç Borç Servisi	146.1
Anapara	58.3
Faiz	87.8
Dış Borç Servisi	22.1
Anapara	5.7
Faiz	16.4
Finansman	168.2
Borçlanma Dışı Kaynaklar	-42.1
Borçlanma	210.4
Dış Borçlanma	0.0
İç Borçlanma	210.4
Net Borçlanma	152.1
İç borç Çevirme Rasyosu (%)	144.0

İhale Tarihi	İtfa Tarihi	Senet Türü	Ticker	Vadesi	Kupon Sıklığı	Teklif (Milyon TL)	Borçlanma (Milyon TL)			Borçlanma / Teklif	Bileşik Faiz
							İhale	ROT	Toplam		
06/05/2024	09/04/2025	Hazine Bonosu	TRT090425T16	11 Ay	-	5,730	1,693	3,200	4,893	29.5%	50.52%
06/05/2024	18/02/2026	Sabit Kuponlu Devlet Tahvili	TRT180226T16	2 Yıl	2	39,239	15,505	16,030	31,535	39.5%	45.09%
07/05/2024	06/05/2026	Kira Sertifikası	TRD060526T15	2 Yıl	2	-	-	-	4,357	-	-
07/05/2024	02/05/2029	TÜFE'ye Endeksli Devlet Tahvili	TRT020529T18	5 Yıl	2	14,736	5,888	9,000	14,888	40.0%	3.24%
07/05/2024	05/10/2033	Sabit Kuponlu Devlet Tahvili	TRT051033T12	9 Yıl	2	61,760	25,098	15,000	40,098	40.6%	28.77%
20/05/2024	17/05/2028	TLREF'e Endeksli Devlet Tahvili	TRT170528T12	4 Yıl	4	22,742	11,155	12,500	23,655	49.1%	60.55%
21/05/2024	08/11/2028	Sabit Kuponlu Devlet Tahvili	TRT081128T15	4 Yıl	2	51,203	18,911	17,520	36,431	36.9%	31.97%
21/05/2024	16/04/2031	Değişken Faizli Devlet Tahvili	TRT160431T19	7 Yıl	2	6,698	3,879	6,000	9,879	57.9%	51.68%
23/05/2024	22/05/2026	Avro Cinsi Devlet Tahvili	TRT220526F13	2 Yıl	2	-	-	-	6,007	-	-
23/05/2024	22/05/2026	Avro Cinsi Kira Sertifikası	TRD220526F11	2 Yıl	2	-	-	-	4,249	-	-

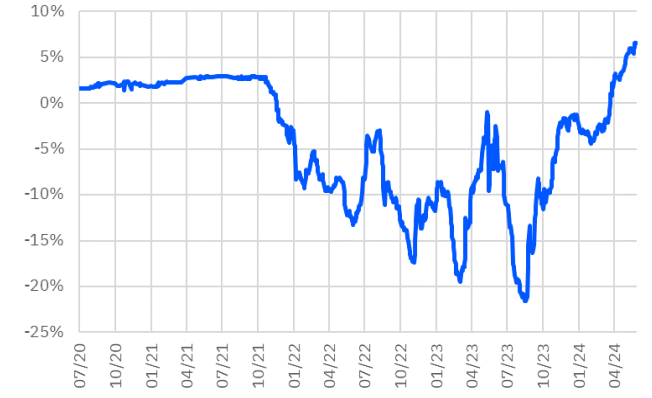
TRT011025T16 Faiz Getirisi (2Y Sabit Kuponlu)



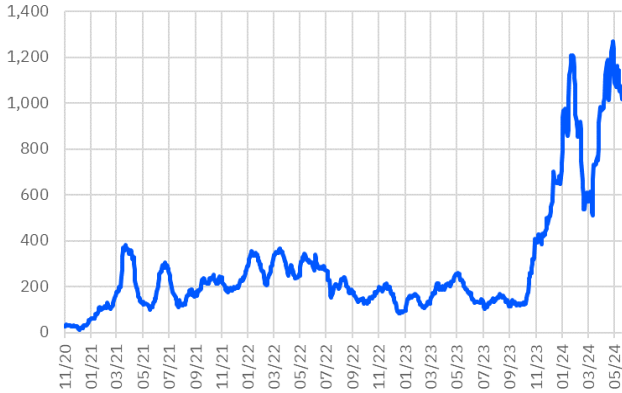
TRT130733T17 Faiz Getirisi (10Y Sabit Kuponlu)



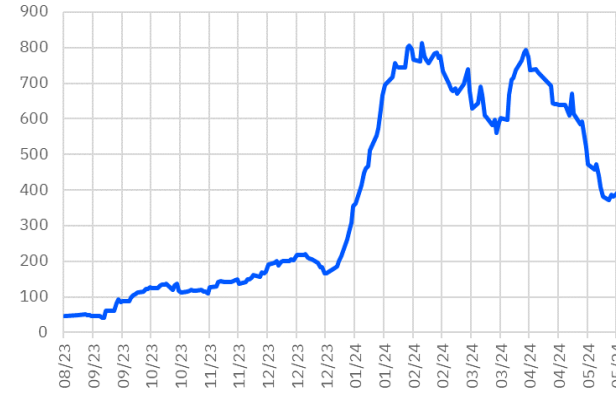
TRT180625T13 Faiz Getirisi (TÜFE'ye Endeksli)



TRT011025T16 Aylık Ort. İşlem Hacmi - mln



TRT130733T17 Aylık Ort. İşlem Hacmi - mln



TRT180625T13 Aylık Ort. İşlem Hacmi - mln



*Kesin Alım-Satım Pazarı'nda, nominal tutarı 500.000 TL'nin altında kalan emirler Küçük Emirler Pazarı'nda işlem görür

Burada yer alan bilgiler Gedik Yatırım tarafından bilgilendirme amacıyla hazırlanmıştır. Yatırım bilgi, yorum ve tavsiyeleri yatırım danışmanlığı kapsamında değildir. Yatırım danışmanlığı hizmeti; aracı kurumlar, portföy yönetim şirketleri, mevduat kabul etmeyen bankalar ile müşteri arasında imzalanacak yatırım danışmanlığı sözleşmesi çerçevesinde sunulmaktadır. Burada yer alan yorum ve tavsiyeler, herhangi bir yatırım aracının alım satım önerisi ya da getiri vaadi olarak yorumlanmamalıdır. Bu görüşler mali durumunuz ile risk ve getiri tercihlerinize uygun olmayabilir ve sadece burada yer alan bilgilere dayanarak yatırım kararı verilmesi beklentilerinize uygun sonuçlar doğurmayabilir. Burada yer alan fiyatlar, veriler ve bilgilerin tam ve doğru olduğu garanti edilemez; içerik, haber verilmeksizin değiştirilebilir. Tüm veriler, Gedik Yatırım tarafından güvenilir olduğuna inanılan kaynaklardan alınmıştır. Bu kaynakların kullanılması nedeni ile ortaya çıkabilecek hatalardan Gedik Yatırım sorumlu değildir. Değerli yatırımcılarımız, takip ettiğiniz hisselerle ilişkin analiz ve dealing hizmetlerimiz için bize 24 saat aşağıdaki numaralardan ulaşabilirsiniz.