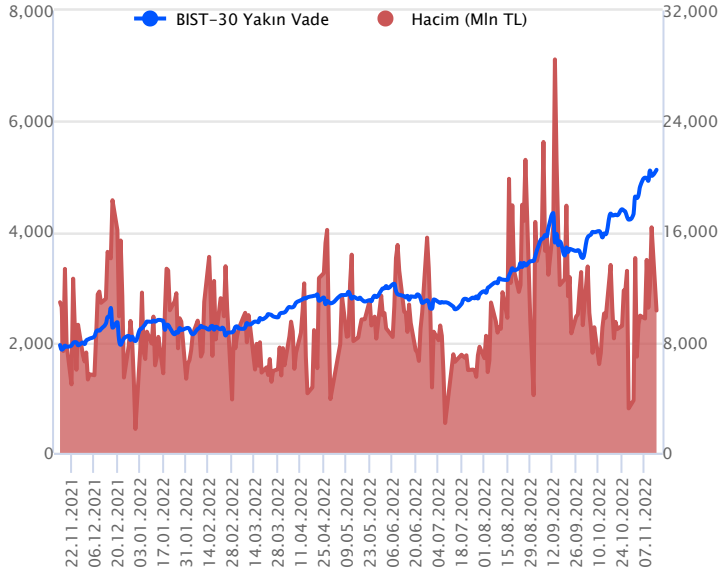


Sözleşme Kodu	Vade Ayı	Uzlaşma Fiyatı	Önceki Uzlaşma Fiyatı	Değişim	Değişim Puan	Gün İçi Yüksek	Gün İçi Düşük	İşlem Miktarı	İşlem Hacim	Açık Pozisyon	Açık Pozisyon Değişimi	Vadeye Kalan Gün Sayısı	Takasbank Başlangıç Teminatları
ENDEKS KONTRATLARI													
F_XU0300223	28.02.2023	5,315.50	5,208.00	2.06 %	107.50	5,350.00	5,190.00	872.00	46,139,940.00	1,229.00	32.00	106	5,380
F_XU0301222	30.12.2022	5,092.75	4,977.50	2.32 %	115.25	5,133.00	4,960.25	203,064.00	10,294,828,100.00	296,577.00	4,343.00	46	5,380

BIST 30 Yakın Vadeli Kontratı



Aralık vadeli endeks sözleşmesinde cuma günü satışların bir miktar arttığı görülse de, dün gelen alımlar ile yükseliş trendinin devam ettiği ancak düzeltme hareketlerinin gün içinde sertleşebileceğini söyleyebiliriz. Yurt dışı piyasalardan pozitif ayrılarak haftaya sert alıcılı seyirlerle başlayan Aralık vadeli endeks sözleşmesi dün %2,32'lik yükselişle günü 5.092,75 uzlaşma fiyatından tamamladı. Akşam seansı kapanışı ise uzlaşma fiyatının üzerinde 5.119,50 seviyesinde gerçekleşti. Yurt dışına baktığımızda dün ABD borsalarındaki negatif seyirlerin ardından bu sabah vadeli sınırlı alıcılı seyrediyor. Avrupa endeksleri yatay açılışlara işaret ediyor. Asya piyasalarında ise ağırlıklı pozitif seyirler hakim. Bu görünümle birlikte sözleşmenin güne pozitif bir açılış yapmasını bekliyoruz.

Sözleşmede 5.050 seviyesi üzerinde kalındıkça yükseliş eğiliminin devam edebileceğini düşünüyoruz. Yukarıda 5.175 seviyesini direnç olarak izliyoruz. Bu seviye üzerinde 5.220 - 5.280 ve 5.330 seviyeleri direnç olarak takip edilebilir. Fiyatlamamızın 5.050 seviyesi altında kalıcılık sağlaması durumunda ise 5.000 ve 4.910 seviyeleri düşüşlerde destek olarak izlenebilir.

Endeks - 30 Yakın Vadeli Aracı Kurum Dağılımı Günlük Değişim

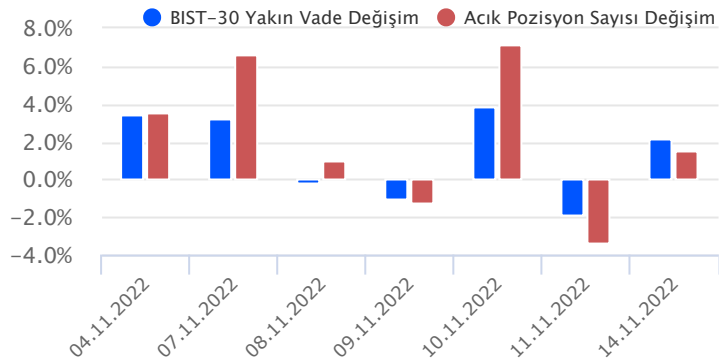
Long			Short		
Kurum	Net Lot	Pay (%)	Kurum	Net Lot	Pay (%)
Teb Yatırım	4.368	21	Ünlü Menkul	7.168	34
İş Yatırım	3.766	18	Ziraat Yatırım	3.442	17
QNB Finans Yatırım	2.923	14	Halk Yatırım	2.161	10
Bank of America	2.260	11	Tacirler Yatırım	1.763	8
İnfo Yatırım	1.633	8	Vakıf Yatırım	1.110	5
Diğer	5.940	28	Diğer	5.246	25

İlk 5 Kurum Satım Ağırlıklı

Endeks - 30 Yakın Vadeli Aracı Kurum Dağılımı Tüm Vade

Long			Short		
Kurum	Net Lot	Pay (%)	Kurum	Net Lot	Pay (%)
Teb Yatırım	120.695	76	Tacirler Yatırım	30.527	19
Garanti BBVA	24.289	15	HSBC Yatırım	15.308	10
Deniz Yatırım	3.034	2	Oyak Yatırım	13.912	9
Vakıf Yatırım	2.228	1	Ak Yatırım	13.625	9
İş Yatırım	1.958	1	Bank of America	13.162	8
Diğer	5.878	4	Diğer	71.548	45

İlk 5 Kurum Alım Ağırlıklı

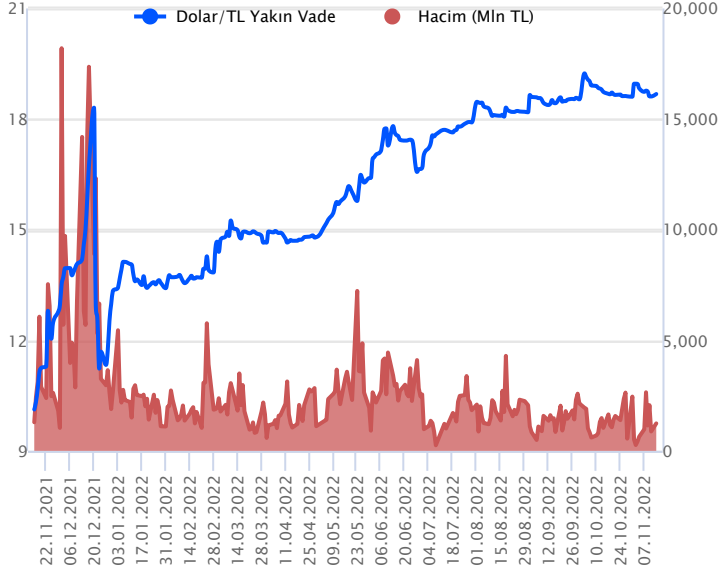


Fiyat (%) Açık Pozisyon (%) Yorum

Artış	Artış	Yükselişin devamlılığı için sinyal olarak kabul edilebilir.
Artış	Azalış	Yükselişin desteklenmediğini gösterir.
Azalış	Artış	Düşüşlerin devamlılığı için sinyal olarak kabul edilebilir.
Azalış	Azalış	Düşüşlerin desteklenmediğini gösterir.

Sözleşme Kodu	Vade Ayı	Uzlaşma Fiyatı	Önceki Uzlaşma Fiyatı	Değişim	Değişim Puan	Gün İçi Yüksek	Gün İçi Düşük	İşlem Miktarı	İşlem Hacim	Açık Pozisyon	Açık Pozisyon Değişimi	Vadeye Kalan Gün Sayısı	Takasbank Başlangıç Teminatları
DÖVİZ KONTRATLARI													
F_EURTRY1122	30.11.2022	19.2979	19.1880	0.57 %	0.11	19.3331	19.2267	171	3,298,095	6,982	-13	16	2,185
F_EURTRY1222	30.12.2022	19.6385	19.5292	0.56 %	0.11	19.6850	19.5830	541	10,625,704	2,483	-13	46	2,185
F_EURUSD1122	30.11.2022	1.0328	1.0301	0.26 %	0.00	1.0356	1.0281	22,342	426,632,715	60,690	-940	16	465
F_EURUSD1222	30.12.2022	1.0344	1.0320	0.23 %	0.00	1.0375	1.0300	1,669	31,940,079	9,817	70	46	465
F_USDTRY1122	30.11.2022	18.6816	18.6190	0.34 %	0.06	18.6953	18.6211	66,539	1,241,587,481	856,446	-52,003	16	2,100
F_USDTRY1222	30.12.2022	19.0030	18.9276	0.40 %	0.08	19.0140	18.9399	47,166	895,444,252	1,121,392	34,359	46	2,100

Dolar/TL Yakın Vadeli Kontratı



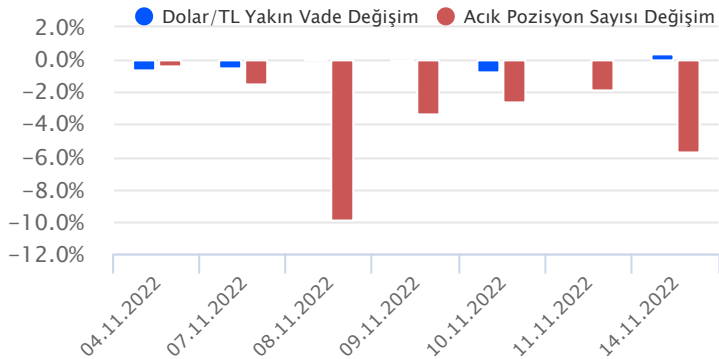
Kasım vadeli Dolar/TL sözleşmesi dün 18,6211 ile 18,6953 seviyeleri arasında dalgalanarak günü %0,34'lük yükselişle 18,6816 uzlaşma fiyatından tamamladı. Haftanın ilk işlem gününde görece veri akışının sakin geçtiğini söyleyebiliriz. Yurt içerisinde dış ticaret haddi Eylül ayında 71,2 seviyesinde açıklanarak zayıf seyrini sürdürmeye devam etti. Verinin fiyatlama üzerinde etkisi olmadı. Dolar/TL spot kuru, haftaya düşük volatilitede ve hafif yükseliş eğiliminde başladı. Fiyatlamının gün boyunca 18,60'lı seviyeler etrafında dalgalandığını gördük. Sözleşmede de hafif yükseliş eğilimleri hakimdi. Dolar endeksi tarafında ABD enflasyon verisi sonrası yaşanan düşüşlerin ardından haftaya hafif de olsa toparlanma eğilimi içerisinde girdi. Bugün yurt içerisinde bütçe dengesi, ABD'de ise üretici enflasyonu verisi takip edilecek. Dolar/TL spot kuru, bu sabah saat 08:30 itibarıyla 18,60'lı seviyelerde hareket ediyor. Dolar endeksi ise 106,85 civarında seyrediyor. Bu görünüm altında sözleşmede gün içerisinde 18,63 - 18,57 ve 18,47 seviyeleri destek olarak izlenebilir. Yukarıda ise 18,73 - 18,78 ve 18,89 seviyeleri direnç olarak takip edilebilir.

Dolar/TL Yakın Vade Aracı Kurum Dağılımı Günlük Değişim

Long			Short		
Kurum	Net Lot	Pay (%)	Kurum	Net Lot	Pay (%)
Akbank	30.000	55	Ak Yatırım	24.542	45
Finansbank	15.000	28	QNB Finans Yatırım	13.007	24
Yapı ve Kredi	3.008	6	Teb Yatırım	7.564	14
Gedik Yatırım	2.436	5	Deniz Yatırım	6.077	11
Credit Suisse	2.005	4	Yapı Kredi Yatırım	1.118	2
Diğer	2.036	4	Diğer	2.177	4
İlk 5 Kurum Alım Ağırlıklı					

Dolar/TL Yakın Vade Aracı Kurum Dağılımı Tüm Vade

Long			Short		
Kurum	Net Lot	Pay (%)	Kurum	Net Lot	Pay (%)
Yapı Kredi Yatırım	243.261	35	Akbank	250.783	36
Ak Yatırım	97.759	14	T.C. Merkez Bankası	186.615	27
Denizbank	63.965	9	İş Yatırım	118.665	17
Bank of America	60.654	9	Oyak Yatırım	26.263	4
Deniz Yatırım	33.747	5	Burgan Yatırım	24.997	4
Diğer	190.970	28	Diğer	83.033	12
İlk 5 Kurum Satım Ağırlıklı					

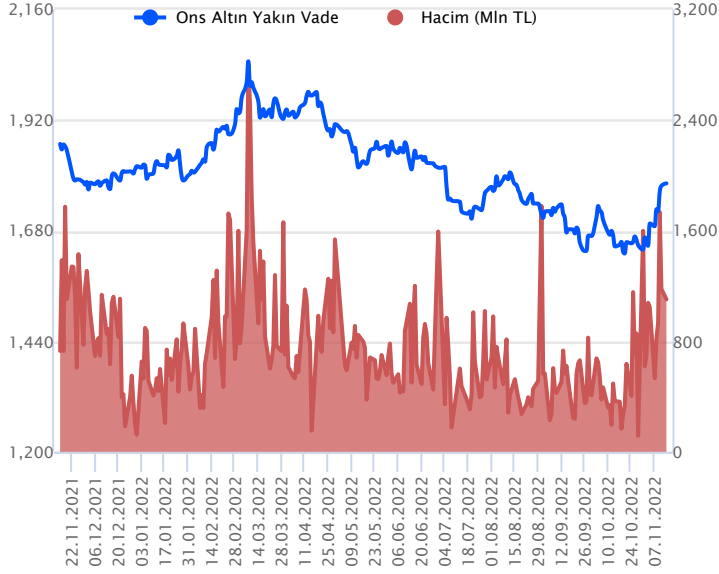


Fiyat (%) Açık Pozisyon (%) Yorum

Artış	Artış	Yükselişin devamlılığı için sinyal olarak kabul edilebilir.
Artış	Azalış	Yükselişin desteklenmediğini gösterir.
Azalış	Artış	Düşüşlerin devamlılığı için sinyal olarak kabul edilebilir.
Azalış	Azalış	Düşüşlerin desteklenmediğini gösterir.

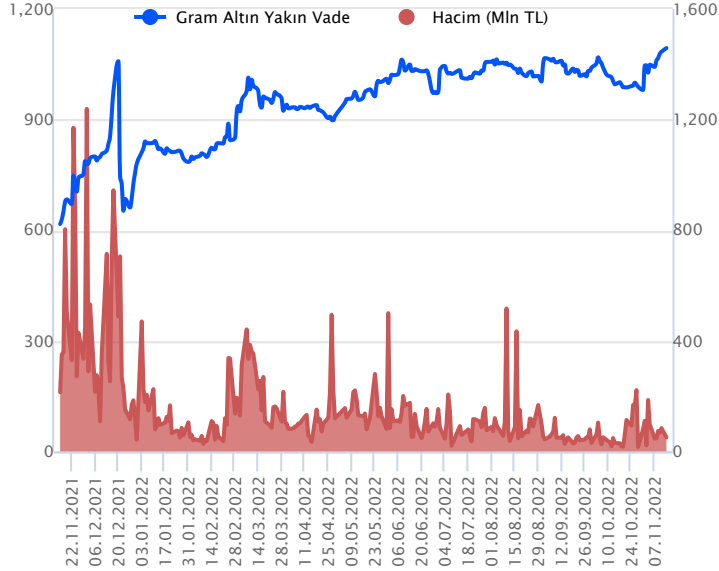
Sözleşme Kodu	Vade Ayı	Uzlaşma Fiyatı	Önceki Uzlaşma Fiyatı	Değişim	Değişim Puan	Gün İçi Yüksek	Gün İçi Düşük	İşlem Miktarı	İşlem Hacim	Açık Pozisyon	Açık Pozisyon Değişimi	Vadeye Kalan Gün Sayısı	Takasbank Başlangıç Teminatları
ALTIN KONTRATLARI													
F_XAUTRYM0223	28.02.2023	1,146.800	1,136.560	0.90 %	10.24	1,147.000	1,134.140	2,797	3,188,307	28,459	1,231	106	160
F_XAUTRYM1222	30.12.2022	1,092.730	1,082.900	0.91 %	9.83	1,094.000	1,082.290	46,633	50,645,711	572,500	4,439	46	160
F_XAUUSD0223	28.02.2023	1,800.350	1,791.600	0.49 %	8.75	1,802.700	1,783.300	1,596	52,888,932	3,608	126	106	2,325
F_XAUUSD1222	30.12.2022	1,782.350	1,770.850	0.65 %	11.50	1,786.100	1,764.500	33,615	1,102,986,017	61,070	-7,729	46	2,325

ONS ALTIN Yakın Vadeli Kontratı



Aralık vadeli ons altın sözleşmesi dün 1764,50\$ ile 1786,10\$ arasında dalgalanarak, günü %0,65 yükselişle 1782,35\$ uzlaşma fiyatından kapattı. Spot piyasada saat 08:30 itibariyle ons altın 1767\$-1773\$ aralığında işlem görüyor. Sözleşme için dün yukarı yönlü hareketin devam ettiği görülürken, mevcut stratejimizi revize ediyoruz. Sözleşme için bugün 1765\$ - 1790\$ aralığını nötr olarak değerlendiriyoruz. Sözleşmede bugün 1790\$ seviyesinin üzerinde saatlik kapanışlar görülmesi durumunda yukarı yönlü stratejilerin artması beklenebilir. Bu durumda, 1772\$ stop seviyesi olmak koşuluyla 1825\$ kar alımı için hedeflenebilir. Geri çekilmelerde 1765\$ destek noktası olarak bulunuyor. Bu durumda, 1782\$ stop seviyesi belirlenerek 1729\$ seviyesi takip edilebilir. Dolar endeksi bu sabah 106,00-107,00 aralığında yatay seyrediyor. Küresel piyasalarda, dolardaki gevşeme emtialarda da yukarı yönlü hareketi destekler nitelikte. Bugün içinde doların seyri takip edilebilir. Veri takviminde, ABD'de ÜFE verisi açıklanacak. Geçtiğimiz haftaki TÜFE verisi sonrası önemli olabilir. Ayrıca, Fed üyelerinin konuşmaları da bulunuyor.

GRAM ALTIN Yakın Vadeli Kontratı

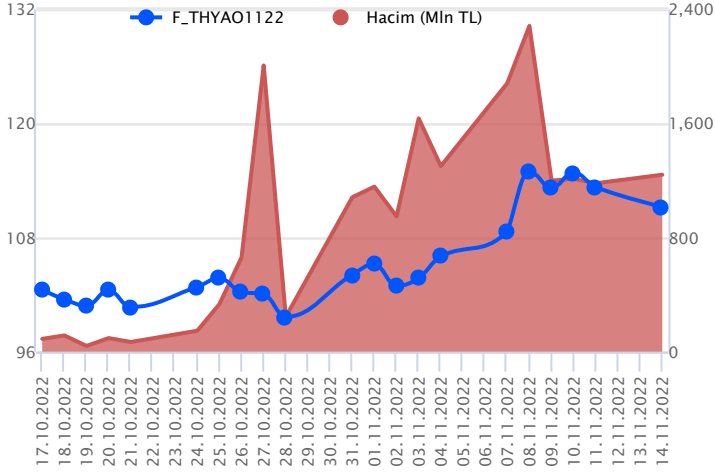


Aralık vadeli gram altın sözleşmesi dün 1082,29 TL ile 1094,00 TL arasında seyrederek, günü %0,91 yükselişle 1092,73 TL uzlaşma fiyatından kapattı. Spot piyasada saat 08:30 itibariyle gram altın 1060,00 TL seviyesinde işlem görüyor. Ons altın 1767\$-1773\$ aralığında ve Dolar/TL kuru 18,56 TL ile 18,63 TL arasında seyrediyor. Sözleşmede dün yukarı yönlü tepkilerin devam ettiği görülüyor. Bu nedenle mevcut stratejimizi güncelliyoruz. Sözleşme için 1098,00 TL seviyesinin üzerinde kapanışların devamında yukarı yönlü stratejilerin artması beklenebilir. 1087,00 TL stop seviyesi eklenerek 1119,00 TL kar alımı için hedeflenebilir. Geri çekilmelerde, 1081,00 TL destek noktası olarak izlenebilir. Bu destek altı kapanışların devamında aşağı yönlü pozisyonların artması beklenebilir. Bu bağlamda, sözleşme için 1091,00 TL stop seviyesi olmak koşuluyla 1060,00 TL seviyesi değerlendirilebilir. Bugün Türkiye'den bütçe dengesi, ABD'de ÜFE verileri takip edilebilir. Fed üyelerinin konuşmaları da devam ediyor. Faiz konusunda onların vereceği mesajlarda, piyasaların seyrinde etkili olabilir.

Sözleşme	Vade Ayı	Son Uzlaşma	Önceki Uzlaşma	Değişim %	Günün Düşüğü	Günün Yükselişi	İşlem Adedi	İşlem Hacmi
PAY VADELİ SÖZLEŞMELERİNDE EN FAZLA İŞLEM GÖRENLER								
F_THYAO1122	30.11.2022	111.020	113.110	-1.84 %	108.520	112.690	111,799	1,240,292,403
F_ASELS1122	30.11.2022	41.870	39.000	7.71 %	38.610	42.690	274,560	1,128,799,610
F_EKGYO1122	30.11.2022	5.700	5.360	5.97 %	5.350	5.730	1,764,470	977,465,938

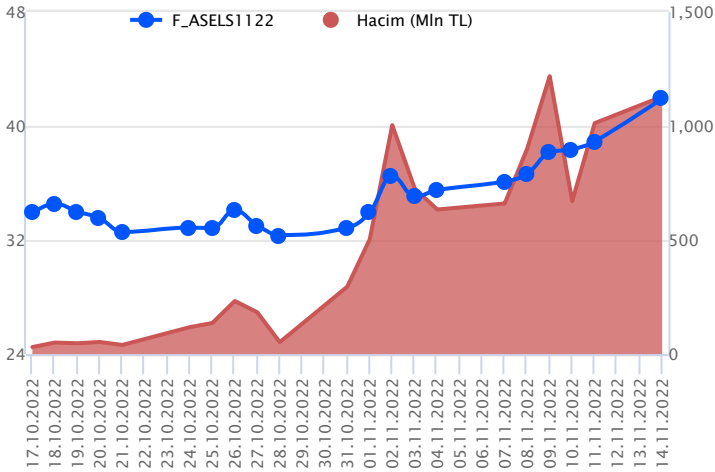
Pay vadeli sözleşmeleri, düşük teminatlarla yüksek tutarlı pozisyonlar almayı mümkün kılar. Pay vadeli sözleşmeleri ile ilgili daha detaylı bilgi almak için Gedik Yatırım VİOP Departmanı ile iletişime geçebilirsiniz.

F_THYAO1122 Vadeli Kontratı



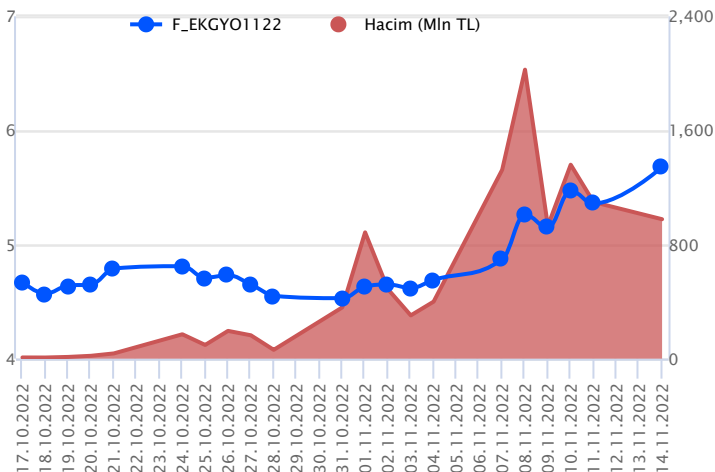
Haftanın ilk işlem günü endekste zirve seviye yenilenirken, havacılık sektöründeki risk algısındaki artıştan kaynaklı dün özelinde negatif fiyatlamaya etkili oldu. Kasım vadeli THYAO sözleşmesi dün 108,52 TL – 112,69 TL seviyeleri arasında dalgalanarak günü 111,02 TL uzlaşma fiyatından tamamladı. Son dönemde yüksek volatilitenin ön plana çıktığı sözleşmede ilk aşamada toparlanmalar açısından ortalamaların keşiştiği bölge olan 112,00 TL üzeri kapanışlar takip edilebilir. Bu durumun sağlanması halinde sözleşmede 112,333 TL takip edilen ilk direnç konumunda bulunurken, devamında 112,89 TL ve 113,44 TL seviyeleri izlenebilir. Ancak risk algısındaki artışın devam etmesi ile ortalamaların altına fiyatlamamanın sarkması durumunda sırasıyla 110,10 TL – 109,55 TL ve 109,00 TL seviyeleri önem kazanacaktır. Son dönemde yaşanan yüksek volatiliteye karşı her iki yönde alınacak pozisyonlarda temkinli olunması aktif bir stop loss stratejisine bağlı kalınması faydalı olacaktır. Aynı zamanda her iki yönlü stratejilerde verilen seviyelerin hızlı görülebileceği dikkate alınmalıdır.

F_ASELS1122 Vadeli Kontratı



Yurt içindeki olumlu havanın katkısıyla kasım ayında güçlü yükselişlerin etkili olduğu ASELS cephesinde dün de pozitif havanın etkisini sürdürdüğü ve zirve yenilemelerinin devam ettiği görüldü. Kasım vadeli ASELS pay sözleşmesi gün içerisinde 38,61 – 42,69 TL aralığında hareket ederek günü %7,71 oranında güçlü bir değer kazanımıyla 41,87 TL uzlaşma fiyatından tamamladı. Sözleşmede cuma günü zirve seviyesi olan 40,73 TL üzerinde kaldığı sürece yukarı yönlü hareketlerin devamı beklenebilir. Bu durumda zirvenin bulunduğu 42,69 TL ilk önemli direnç noktası olup, zirve üzerinde 43,20 – 43,70 ve 45,00 TL pivot seviyeleri direnç olarak takip edilebilir. Olası kâr satışlarında ise 41,24 TL ile 40,73 TL kısa vadeli destek noktalarıdır. 40,73 TL altında satışların hız kazanabileceği sözleşmede 40,25 – 39,11 ve 38,61 TL seviyeleri gündeme gelebilir. Son dönemdeki sert yükselişlerin ardından olası düzeltmelerin de sert gerçekleşebileceği dikkate alınmalıdır. Sözleşmede pozisyon alımlarında paylaşılan teknik seviyeler ve katlanılabilecek zarar seviyelerine göre makul bir stop loss stratejisine bağlı kalınarak hareket edilmesi önem taşımaktadır.

F_EKGYO1122 Vadeli Kontratı



Geçen haftadan itibaren sert yükselişlere konu olan EKGYO cephesinde yurt içindeki pozitif havanın katkısıyla haftanın ilk işlem gününde de güçlü yükselişler etkisini sürdürdü. Kasım vadeli EKGYO pay sözleşmesi gün içerisinde 5,35 – 5,73 TL aralığında hareket ederek günü %5,97 oranında güçlü bir yükselişle 5,70 TL uzlaşma fiyatından tamamladı. Sözleşmede yukarı yönlü hareketlerin devamında dünkü zirve seviyesi olan 5,73 TL ilk direnç noktası olup, devamında 5,77 – 5,83 – 5,89 ve 5,96 TL pivot seviyeleri direnç olarak takip edilecektir. Sözleşmede yükselişlerin devamlılığı açısından 5,53 TL üzerindeki tutunmanın korunması önem taşırken, 6,00 TL'nin aşılması halinde alımların yeni bir ivme kazandığı görülebilir. Son dönemdeki sert yükselişlerin ardından olası kâr satışlarında ise 5,65 – 5,61 ve 5,53 TL seviyeleri destek noktalarıdır. 5,53 TL altında satışların hız kazanabileceği sözleşmede 5,30 ve 5,08 TL seviyeleri gündeme gelebilir. Sözleşmede pozisyon alımlarında paylaşılan teknik seviyeler ve katlanılabilecek zarar seviyeleri dikkate alınarak makul bir stop loss stratejisine bağlı kalınması önem taşımaktadır.

Dayanak Varlıkların Teknik Gösterge Görünümleri

20 Gün Ortalama/Fiyat Kesişmesi (YUKARI)

USD/TRY

Güç Göstergeleri Olumlu

HEKTS
SASA
ODAS
ENJSA
TCELL

RSI ve Momentum göstergelerine göre olumlu olanlar

50 Gün Ortalama/Fiyat Kesişmesi (YUKARI)

SKBNK

MACD

CNH/TRY GÜÇLÜ AL
FROTO ZAYIF AL

20/50 Gün Ortalama Kesişmesi (YUKARI)

Bu şartları sağlayan dayanak varlık bulunmamaktadır.

Para Girişi Olan Dayanak Varlıklar

	Kapanış	İşlem Hacmi (Mln TL)
PETKM	15.26	5,642.49666
FROTO	393.50	1,547.97061
ARCLK	81.70	492.66578

Yüksek Hacimliler

	İşlem Hacmi (Mln TL)
XU030	64,871.41
X10XB	38,122.03
XLBNK	10,322.24
THYAO	8,996.28
ASELS	6,984.23

20 Gün Ortalama/Fiyat Kesişmesi (AŞAĞI)

Bu şartları sağlayan dayanak varlık bulunmamaktadır.

Güç Göstergeleri Zayıf

VESTL
ULKER
TAVHL

RSI ve Momentum göstergelerine göre zayıf olanlar

50 Gün Ortalama/Fiyat Kesişmesi (AŞAĞI)

Bu şartları sağlayan dayanak varlık bulunmamaktadır.

Göstergeleri Dipte Olanlar

VESTL
ULKER
BIMAS
TAVHL
ISCTR

CCI, RSI, Stochastics, Williams' %R, MFI ve DX göstergelerinin ortalaması en düşük olanlar

20/50 Gün Ortalama Kesişmesi (AŞAĞI)

Bu şartları sağlayan dayanak varlık bulunmamaktadır.

Para Çıkışı Olan Dayanak Varlıklar

	Kapanış	İşlem Hacmi (Mln TL)
Bu şartları sağlayan dayanak varlık bulunmamaktadır.		

Dayanak Varlıkların Teknik Gösterge Konumları

Kod	5 Günlük H.O	10 Günlük H.O	20 Günlük H.O	50 Günlük H.O	RSI	StochS	MACD	CCI
AEFES	ALIM	ALIM	ALIM	ALIM	ALIM	SATIM	ALIM	SATIM
AKBNK	ALIM	ALIM	ALIM	ALIM	ALIM	ALIM	SATIM	ALIM
AKSEN	ALIM	ALIM	ALIM	ALIM	ALIM	SATIM	ALIM	ALIM
ALARK	ALIM	ALIM	ALIM	ALIM	SATIM	ALIM	ALIM	SATIM
ALKIM	SATIM	ALIM	ALIM	ALIM	SATIM	ALIM	SATIM	SATIM
ARCLK	ALIM	ALIM	ALIM	ALIM	ALIM	SATIM	ALIM	ALIM
ASELS	ALIM	ALIM	ALIM	ALIM	ALIM	ALIM	ALIM	ALIM
BIMAS	SATIM	SATIM	SATIM	ALIM	SATIM	ALIM	SATIM	SATIM
CCOLA	ALIM	ALIM	ALIM	ALIM	ALIM	SATIM	SATIM	ALIM
CNH/TRY	ALIM	ALIM	ALIM	ALIM	ALIM	SATIM	ALIM	ALIM
DOHOL	ALIM	ALIM	ALIM	ALIM	ALIM	SATIM	ALIM	ALIM
ECILC	ALIM	ALIM	ALIM	ALIM	SATIM	ALIM	ALIM	SATIM
EKGYO	ALIM	ALIM	ALIM	ALIM	ALIM	SATIM	ALIM	SATIM
ENJSA	ALIM	ALIM	ALIM	ALIM	ALIM	SATIM	ALIM	ALIM
EREGL	ALIM	ALIM	ALIM	ALIM	ALIM	SATIM	ALIM	SATIM
EUR/TRY	ALIM	ALIM	ALIM	ALIM	ALIM	SATIM	ALIM	ALIM
EUR/USD	ALIM	ALIM	ALIM	ALIM	ALIM	SATIM	ALIM	SATIM
FROTO	ALIM	ALIM	ALIM	ALIM	ALIM	SATIM	ALIM	ALIM
GARAN	ALIM	ALIM	ALIM	ALIM	SATIM	ALIM	SATIM	ALIM
GBP/USD	ALIM	ALIM	ALIM	ALIM	ALIM	SATIM	ALIM	SATIM
GUBRF	ALIM	ALIM	ALIM	ALIM	ALIM	ALIM	ALIM	SATIM
HALKB	ALIM	ALIM	ALIM	ALIM	ALIM	ALIM	ALIM	ALIM
HEKTS	ALIM	ALIM	ALIM	ALIM	ALIM	SATIM	ALIM	SATIM
ISCTR	ALIM	ALIM	ALIM	ALIM	ALIM	ALIM	SATIM	ALIM
ISFIN	ALIM	ALIM	ALIM	ALIM	ALIM	SATIM	ALIM	ALIM
ISGYO	ALIM	ALIM	ALIM	SATIM	ALIM	SATIM	ALIM	ALIM
KARSN	ALIM	ALIM	ALIM	ALIM	ALIM	SATIM	ALIM	ALIM
KCHOL	ALIM	ALIM	ALIM	ALIM	SATIM	ALIM	ALIM	SATIM
KOZAA	ALIM	ALIM	ALIM	ALIM	ALIM	ALIM	ALIM	SATIM
KOZAL	ALIM	ALIM	ALIM	ALIM	ALIM	SATIM	ALIM	ALIM
KRDMD	ALIM	ALIM	ALIM	ALIM	ALIM	SATIM	ALIM	ALIM
MGROS	ALIM	ALIM	ALIM	ALIM	SATIM	SATIM	ALIM	SATIM
ODAS	ALIM	ALIM	ALIM	ALIM	ALIM	SATIM	ALIM	ALIM
OYAKC	ALIM	ALIM	ALIM	ALIM	ALIM	SATIM	SATIM	ALIM
PETKM	ALIM	ALIM	ALIM	ALIM	ALIM	SATIM	ALIM	ALIM
PGSUS	SATIM	ALIM	ALIM	ALIM	SATIM	ALIM	ALIM	SATIM
RUB/TRY	ALIM	ALIM	ALIM	ALIM	SATIM	ALIM	ALIM	SATIM
SAHOL	ALIM	ALIM	ALIM	ALIM	SATIM	SATIM	ALIM	SATIM
SASA	ALIM	ALIM	ALIM	ALIM	ALIM	SATIM	ALIM	ALIM
SISE	ALIM	ALIM	ALIM	ALIM	ALIM	SATIM	ALIM	ALIM
SKBNK	ALIM	ALIM	ALIM	ALIM	ALIM	ALIM	ALIM	ALIM
SOKM	SATIM	SATIM	ALIM	ALIM	SATIM	ALIM	SATIM	SATIM
TAVHL	SATIM	SATIM	ALIM	ALIM	SATIM	ALIM	SATIM	SATIM
TCELL	ALIM	ALIM	ALIM	ALIM	ALIM	SATIM	ALIM	SATIM
THYAO	SATIM	ALIM	ALIM	ALIM	SATIM	ALIM	ALIM	SATIM
TKFEN	ALIM	ALIM	ALIM	ALIM	SATIM	SATIM	ALIM	SATIM
TOASO	ALIM	ALIM	ALIM	ALIM	ALIM	ALIM	ALIM	ALIM
TRGYO	ALIM	ALIM	ALIM	ALIM	ALIM	SATIM	ALIM	ALIM
TSKB	ALIM	ALIM	ALIM	SATIM	ALIM	SATIM	ALIM	ALIM
TTKOM	ALIM	ALIM	ALIM	ALIM	ALIM	ALIM	ALIM	SATIM
TUPRS	SATIM	ALIM	ALIM	ALIM	SATIM	ALIM	ALIM	SATIM
TURSG	ALIM	ALIM	ALIM	ALIM	SATIM	SATIM	ALIM	SATIM
ULKER	SATIM	SATIM	SATIM	ALIM	SATIM	ALIM	SATIM	SATIM
USD/TRY	ALIM	ALIM	ALIM	ALIM	ALIM	SATIM	SATIM	ALIM
VAKBN	ALIM	ALIM	ALIM	ALIM	SATIM	ALIM	ALIM	SATIM
VESTL	SATIM	SATIM	SATIM	ALIM	SATIM	ALIM	SATIM	SATIM
X10XB	ALIM	ALIM	ALIM	ALIM	ALIM	SATIM	ALIM	SATIM
XAU/TRY	ALIM	ALIM	ALIM	ALIM	ALIM	SATIM	ALIM	SATIM
XAU/USD	ALIM	ALIM	ALIM	ALIM	ALIM	SATIM	ALIM	SATIM
XLBNK	ALIM	ALIM	ALIM	ALIM	ALIM	ALIM	SATIM	ALIM
XU030	ALIM	ALIM	ALIM	ALIM	ALIM	ALIM	ALIM	SATIM
YKBNK	ALIM	ALIM	ALIM	ALIM	ALIM	SATIM	SATIM	ALIM

Kod	Destek 3	Destek 2	Destek 1	Kapanış	Pivot	Direnç 1	Direnç 2	Direnç 3
	DESTEKLER				DİRENÇLER			
F_AEFES1122	51.82	52.56	53.96	55.35	54.70	56.10	56.84	58.24
F_AEFES1222	53.42	54.12	55.33	56.55	56.03	57.24	57.94	59.15
F_AKBNK1122	14.78	14.91	15.18	15.44	15.31	15.58	15.71	15.98
F_AKBNK1222	15.19	15.30	15.54	15.77	15.65	15.89	16.00	16.24
F_AKSEN1122	42.65	44.08	46.55	49.03	47.98	50.45	51.88	54.35
F_AKSEN1222	44.36	45.67	47.89	50.12	49.20	51.42	52.73	54.95
F_ALARK1122	75.05	76.79	78.66	80.52	80.40	82.27	84.01	85.88
F_ALARK1222	77.71	79.25	80.95	82.65	82.49	84.19	85.73	87.43
F_ALKIM1122	38.54	39.24	40.37	41.50	41.07	42.20	42.90	44.03
F_ALKIM1222	41.47	41.70	42.09	42.48	42.32	42.71	42.94	43.33
F_ARCLK1122	76.36	78.00	80.38	82.77	82.02	84.40	86.04	88.42
F_ARCLK1222	78.89	80.37	82.27	84.17	83.75	85.65	87.13	89.03
F_ASELS1122	35.38	36.99	39.46	41.92	41.07	43.54	45.15	47.62
F_ASELS1222	34.25	36.30	39.55	42.81	41.60	44.85	46.90	50.15
F_BIMAS1122	132.89	134.42	135.39	136.36	136.92	137.89	139.42	140.39
F_BIMAS1222	123.75	127.39	132.72	138.05	136.36	141.69	145.33	150.66
F_CCOLA1122	165.14	168.12	174.03	179.93	177.01	182.92	185.90	191.81
F_CCOLA1222	173.70	176.12	179.99	183.85	182.41	186.28	188.70	192.57
F_CNHTRY1122	2.65	2.65	2.65	2.65	2.65	2.65	2.65	2.65
F_CNHTRY1222	2.65	2.65	2.65	2.65	2.65	2.65	2.65	2.65
F_DOHOL1122	6.32	6.41	6.58	6.75	6.67	6.84	6.93	7.10
F_DOHOL1222	6.53	6.59	6.72	6.84	6.78	6.91	6.97	7.10
F_ECILC1122	22.09	22.45	22.81	23.17	23.17	23.53	23.89	24.25
F_ECILC1222	22.86	23.15	23.46	23.76	23.75	24.06	24.35	24.66
F_EKGYO1122	5.06	5.21	5.44	5.68	5.59	5.82	5.97	6.20
F_EKGYO1222	4.68	4.92	5.37	5.81	5.61	6.06	6.30	6.75
F_ENJSA1122	22.11	23.08	24.64	26.20	25.61	27.17	28.14	29.70
F_ENJSA1222	22.74	23.70	25.27	26.84	26.23	27.80	28.76	30.33
F_EREGL1122	35.04	35.82	36.72	37.62	37.50	38.40	39.18	40.08
F_EREGL1222	36.18	36.89	37.60	38.31	38.31	39.02	39.73	40.44
F_EURTRY1122	19.14	19.18	19.25	19.31	19.29	19.35	19.40	19.46
F_EURTRY1222	19.49	19.54	19.59	19.65	19.64	19.70	19.74	19.80
F_EURUSD1122	1.02	1.02	1.03	1.03	1.03	1.04	1.04	1.04
F_EURUSD1222	1.02	1.03	1.03	1.03	1.03	1.04	1.04	1.05
F_FROTO1122	348.97	357.71	375.17	392.63	383.91	401.37	410.11	427.57
F_FROTO1222	358.78	367.43	384.20	400.97	392.85	409.62	418.27	435.04
F_GARAN1122	23.99	24.25	24.58	24.92	24.84	25.17	25.43	25.76
F_GARAN1222	24.74	24.96	25.22	25.49	25.44	25.70	25.92	26.18
F_GBPUSD1122	1.16	1.17	1.17	1.17	1.18	1.18	1.18	1.19
F_GBPUSD1222	1.17	1.17	1.18	1.18	1.18	1.18	1.19	1.19
F_GUBRF1122	143.53	149.41	159.79	170.18	165.67	176.05	181.93	192.31
F_GUBRF1222	149.74	155.20	164.55	173.91	170.01	179.36	184.82	194.17
F_HALKB1122	8.57	8.71	8.88	9.05	9.02	9.19	9.33	9.50
F_HALKB1222	8.82	8.95	9.11	9.27	9.24	9.40	9.53	9.69
F_HEKTS1122N1	34.24	35.87	39.15	42.42	40.78	44.06	45.69	48.97
F_HEKTS1222N1	35.25	36.88	40.12	43.37	41.75	44.99	46.62	49.86
F_ISCTR1122	9.01	9.10	9.22	9.35	9.31	9.43	9.52	9.64
F_ISCTR1222	9.26	9.34	9.45	9.56	9.53	9.64	9.72	9.83
F_ISFIN1122	8.33	8.56	8.98	9.39	9.21	9.63	9.86	10.28
F_ISFIN1222	8.53	8.78	9.17	9.57	9.42	9.81	10.06	10.45
F_ISGYO1122	7.63	7.79	8.01	8.22	8.17	8.39	8.55	8.77
F_ISGYO1222	8.02	8.15	8.28	8.41	8.41	8.54	8.67	8.80
F_KARSN1122	9.60	9.94	10.60	11.27	10.94	11.60	11.94	12.60
F_KARSN1222	9.82	10.16	10.84	11.52	11.18	11.86	12.20	12.88
F_KCHOL1122	61.12	61.75	62.72	63.70	63.35	64.32	64.95	65.92
F_KCHOL1222	62.07	62.79	63.97	65.16	64.69	65.87	66.59	67.77
F_KOZAA1122	34.77	35.80	37.02	38.25	38.05	39.27	40.30	41.52
F_KOZAA1222	35.36	36.39	37.79	39.20	38.82	40.22	41.25	42.65
F_KOZAL1122	203.92	213.54	228.19	242.85	237.81	252.46	262.08	276.73
F_KOZAL1222	212.94	221.77	235.26	248.76	244.09	257.58	266.41	279.90
F_KRDMD1122	12.06	12.26	12.51	12.75	12.71	12.96	13.16	13.41
F_KRDMD1222	11.52	11.89	12.43	12.98	12.80	13.34	13.71	14.25
F_MGROS1122	135.86	138.74	140.92	143.10	143.80	145.98	148.86	151.04
F_MGROS1222	140.38	142.98	144.64	146.29	147.24	148.90	151.50	153.16
F_ODAS1122	10.10	10.50	11.28	12.07	11.68	12.46	12.86	13.64
F_ODAS1222	9.47	10.04	11.20	12.35	11.77	12.93	13.50	14.66

Kod	Destek 3	Destek 2	Destek 1	Kapanış	Pivot	Direnç 1	Direnç 2	Direnç 3
DESTEKLER				DİRENÇLER				
F_OYAKC1122	16.61	16.91	17.43	17.96	17.73	18.25	18.55	19.07
F_OYAKC1222	17.05	17.33	17.85	18.37	18.13	18.65	18.93	19.45
F_PETKM1122	13.15	13.66	14.59	15.51	15.10	16.03	16.54	17.47
F_PETKM1222	13.09	13.68	14.77	15.86	15.36	16.45	17.04	18.13
F_PGSUS1122	360.37	365.28	373.39	381.49	378.30	386.41	391.32	399.43
F_PGSUS1222	354.53	367.27	378.53	389.80	391.27	402.53	415.27	426.53
F_RUBTRY1122	0.31	0.31	0.31	0.31	0.31	0.31	0.31	0.31
F_RUBTRY1222	0.27	0.27	0.27	0.27	0.27	0.27	0.27	0.27
F_SAHOL1122	35.13	35.66	36.41	37.16	36.94	37.69	38.22	38.97
F_SAHOL1222	36.23	36.72	37.34	37.97	37.83	38.45	38.94	39.56
F_SASA1122	139.93	143.10	148.55	154.00	151.72	157.17	160.34	165.79
F_SASA1222	141.96	145.20	151.15	157.10	154.39	160.34	163.58	169.53
F_SISE1122	34.42	34.86	35.63	36.39	36.07	36.84	37.28	38.05
F_SISE1222	34.70	35.25	36.22	37.19	36.77	37.74	38.29	39.26
F_SKBNK1122	2.04	2.11	2.23	2.35	2.30	2.42	2.49	2.61
F_SKBNK1222	2.10	2.17	2.29	2.41	2.36	2.48	2.55	2.67
F_SOKM1122	23.16	23.63	24.10	24.57	24.57	25.04	25.51	25.98
F_SOKM1222	23.92	24.34	24.76	25.18	25.18	25.60	26.02	26.44
F_TAVHL1122	73.79	75.30	78.18	81.06	79.69	82.57	84.08	86.96
F_TAVHL1222	79.10	79.88	81.33	82.79	82.11	83.56	84.34	85.79
F_TCELL1122	31.17	31.98	32.70	33.41	33.51	34.23	35.04	35.76
F_TCELL1222	31.96	32.78	33.45	34.12	34.27	34.94	35.76	36.43
F_THYAO1122	104.76	106.64	108.93	111.22	110.81	113.10	114.98	117.27
F_THYAO1222	107.52	109.39	111.53	113.66	113.40	115.54	117.41	119.55
F_TKFEN1122	35.07	35.87	36.45	37.02	37.25	37.83	38.63	39.21
F_TKFEN1222	36.15	36.88	37.37	37.87	38.10	38.59	39.32	39.81
F_TOASO1122	103.49	106.25	111.19	116.14	113.95	118.89	121.65	126.59
F_TOASO1222	90.53	96.27	107.67	119.07	113.41	124.81	130.55	141.95
F_TRGYO1122	12.57	13.04	13.76	14.48	14.23	14.95	15.42	16.14
F_TRGYO1222	13.73	13.97	14.40	14.84	14.64	15.07	15.31	15.74
F_TSKB1122	2.92	2.99	3.11	3.23	3.18	3.30	3.37	3.49
F_TSKB1222	3.02	3.08	3.19	3.30	3.25	3.36	3.42	3.53
F_TTKOM1122	14.35	14.57	14.81	15.06	15.03	15.27	15.49	15.73
F_TTKOM1222	14.82	14.99	15.23	15.47	15.40	15.64	15.81	16.05
F_TUPRS1122	421.76	425.88	430.20	434.52	434.32	438.64	442.76	447.08
F_TUPRS1222	427.70	432.73	438.66	444.58	443.69	449.62	454.65	460.58
F_TURSG1122	8.74	9.03	9.21	9.38	9.50	9.68	9.97	10.15
F_TURSG1222	9.10	9.32	9.47	9.61	9.69	9.84	10.06	10.21
F_ULKER1122	24.09	24.25	24.44	24.63	24.60	24.79	24.95	25.14
F_ULKER1222	24.56	24.82	25.04	25.27	25.30	25.52	25.78	26.00
F_USDTRY1122	18.56	18.59	18.64	18.68	18.67	18.71	18.74	18.78
F_USDTRY1222	18.88	18.91	18.96	19.00	18.98	19.03	19.06	19.10
F_VAKBN1122	8.92	9.01	9.11	9.22	9.20	9.30	9.39	9.49
F_VAKBN1222	9.21	9.27	9.35	9.43	9.41	9.49	9.55	9.63
F_VESTL1122	42.55	43.00	43.32	43.65	43.77	44.09	44.54	44.86
F_VESTL1222	43.52	43.98	44.32	44.67	44.78	45.12	45.58	45.92
F_X10XB0223	6,589.50	6,654.00	6,783.00	6,912.00	6,847.50	6,976.50	7,041.00	7,170.00
F_X10XB1222	6,335.17	6,384.58	6,476.17	6,567.75	6,525.58	6,617.17	6,666.58	6,758.17
F_XAUTRYM0223	1,125.57	1,129.85	1,138.43	1,147.00	1,142.71	1,151.29	1,155.57	1,164.15
F_XAUTRYM1222	1,074.48	1,078.39	1,086.19	1,094.00	1,090.10	1,097.90	1,101.81	1,109.61
F_XAUUSD0223	1,770.37	1,776.83	1,789.77	1,802.70	1,796.23	1,809.17	1,815.63	1,828.57
F_XAUUSD1222	1,747.73	1,756.12	1,769.33	1,782.55	1,777.72	1,790.93	1,799.32	1,812.53
F_XLBNK0223	3,709.92	3,741.33	3,804.17	3,867.00	3,835.58	3,898.42	3,929.83	3,992.67
F_XLBNK1222	3,469.75	3,515.50	3,596.50	3,677.50	3,642.25	3,723.25	3,769.00	3,850.00
F_XU0300223	5,082.00	5,136.00	5,242.00	5,348.00	5,296.00	5,402.00	5,456.00	5,562.00
F_XU0301222	4,836.08	4,898.17	5,008.83	5,119.50	5,070.92	5,181.58	5,243.67	5,354.33
F_YKBNK1122	9.44	9.55	9.75	9.95	9.86	10.06	10.17	10.37
F_YKBNK1222	9.70	9.80	9.98	10.16	10.08	10.26	10.36	10.54

Sözleşme Kodu	Vade Ayı	Uzlaşma Fiyatı	Önceki Uzlaşma Fiyatı	Değişim	Değişim Puan	Gün İçi Yüksek	Gün İçi Düşük	İşlem Miktarı	İşlem Hacim	Açık Pozisyon	Açık Pozisyon Değişimi	Vadeye Kalan Gün Sayısı	Takasbank Başlangıç Teminatları
ENDEKS KONTRATLARI													
F_XU0300223	28.02.2023	5,315.50	5,208.00	2.06 %	107.50	5,350.00	5,190.00	872.00	46,139,940.00	1,229.00	32.00	106	5,380
F_XU0300423	28.04.2023	5,453.25	5,342.00	2.08 %	111.25	5,494.25	5,387.25	70.00	3,816,072.50	194.00	3.00	165	5,380
F_XU0301222	30.12.2022	5,092.75	4,977.50	2.32 %	115.25	5,133.00	4,960.25	203,064.00	10,294,828,100.00	296,577.00	4,343.00	46	5,380
DÖVİZ KONTRATLARI													
F_CNHTRY1122	30.11.2022	2.6527	2.6301	0.86 %	0.02	2.6527	2.6527	1	26,527	7	0	16	3,170
F_CNHTRY1222	30.12.2022	2.6465	2.6465	0.00 %	0.00	2.6465	2.6465	5	132,325	4	2	46	3,170
F_EURTRY1122	30.11.2022	19.2979	19.1880	0.57 %	0.11	19.3331	19.2267	171	3,298,095	6,982	-13	16	2,185
F_EURTRY1222	30.12.2022	19.6385	19.5292	0.56 %	0.11	19.6850	19.5830	541	10,625,704	2,483	-13	46	2,185
F_EURUSD1122	30.11.2022	1.0328	1.0301	0.26 %	0.00	1.0356	1.0281	22,342	426,632,715	60,690	-940	16	465
F_EURUSD1222	30.12.2022	1.0344	1.0320	0.23 %	0.00	1.0375	1.0300	1,669	31,940,079	9,817	70	46	465
F_GBPUSD1122	30.11.2022	1.1750	1.1754	-0.03 %	0.00	1.1818	1.1733	433	9,443,549	149	-15	16	837
F_GBPUSD1222	30.12.2022	1.1783	1.1762	0.18 %	0.00	1.1830	1.1768	21	458,276	222	-3	46	837
F_RUBTRY1122	30.11.2022	0.3098	0.3098	0.00 %	0.00	0.3098	0.3098	1	30,980	3	0	16	5,440
F_RUBTRY1222	30.12.2022	0.2700	0.2700	0.00 %	0.00	0.2700	0.2700	1	27,000	6	0	46	5,440
F_USDTRY1122	30.11.2022	18.6816	18.6190	0.34 %	0.06	18.6953	18.6211	66,539	1,241,587,481	856,446	-52,003	16	2,100
F_USDTRY1222	30.12.2022	19.0030	18.9276	0.40 %	0.08	19.0140	18.9399	47,166	895,444,252	1,121,392	34,359	46	2,100
F_P_USDTRY1122	30.11.2022	0.0000	0.0000	0.00 %	0.00	0.0000	0.0000	0.00	0.0000	0.0000	0.0000	16	2,100
F_P_USDTRY1222	30.12.2022	0.0000	0.0000	0.00 %	0.00	0.0000	0.0000	0.00	0.0000	0.0000	0.0000	46	2,100
KIYMETLİ MADEN KONTRATLARI													
F_XAUTRYM0223	28.02.2023	1,146.800	1,136.560	0.90 %	10.24	1,147.000	1,134.140	2,797	3,188,307	28,459	1,231	106	160
F_XAUTRYM1222	30.12.2022	1,092.730	1,082.900	0.91 %	9.83	1,094.000	1,082.290	46,633	50,645,711	572,500	4,439	46	160
F_XAUUSD0223	28.02.2023	1,800.350	1,791.600	0.49 %	8.75	1,802.700	1,783.300	1,596	52,888,932	3,608	126	106	2,325
F_XAUUSD1222	30.12.2022	1,782.350	1,770.850	0.65 %	11.50	1,786.100	1,764.500	33,615	1,102,986,017	61,070	-7,729	46	2,325
PAY VADELİ													
F_AEFES1122	30.11.2022	55.290	54.830	0.84 %	0.46	55.450	53.310	4,850	26,423,825	12,219	-149	16	900
F_AEFES1222	30.12.2022	56.510	56.390	0.21 %	0.12	56.720	54.810	163	910,378	767	8	46	900
F_AKBNK1122	30.11.2022	15.410	15.120	1.92 %	0.29	15.450	15.050	328,994	500,637,694	1,387,744	48,439	16	240
F_AKBNK1222	30.12.2022	15.740	15.470	1.75 %	0.27	15.770	15.420	10,765	16,748,775	35,575	1,616	46	240
F_AKSEN1122	30.11.2022	48.830	46.500	5.01 %	2.33	49.400	45.500	28,330	136,866,108	36,901	6,593	16	810
F_AKSEN1222	30.12.2022	49.960	47.520	5.13 %	2.44	50.500	46.970	694	3,417,699	2,574	72	46	810
F_ALARK1122	30.11.2022	80.730	79.770	1.20 %	0.96	82.150	78.540	13,652	110,394,428	28,353	2,016	16	1,245
F_ALARK1222	30.12.2022	82.620	81.950	0.82 %	0.67	84.030	80.790	949	7,848,843	3,346	517	46	1,245
F_ALKIM1122	30.11.2022	41.490	41.050	1.07 %	0.44	41.770	39.940	2,760	11,396,597	5,835	505	16	700
F_ALKIM1222	30.12.2022	42.410	42.320	0.21 %	0.09	42.550	41.930	148	626,267	341	-42	46	700
F_ARCLK1122	30.11.2022	82.580	79.560	3.80 %	3.02	83.650	79.630	12,056	98,707,635	25,170	2,811	16	1,195
F_ARCLK1222	30.12.2022	84.330	81.010	4.10 %	3.32	85.230	81.850	465	3,881,388	973	-16	46	1,195
F_ASELS1122	30.11.2022	41.870	39.000	7.36 %	2.87	42.690	38.610	274,560	1,128,799,610	155,349	8,331	16	600
F_ASELS1222	30.12.2022	42.800	39.840	7.43 %	2.96	43.640	38.340	12,214	51,640,427	9,095	4,497	46	600
F_BIMAS1122	30.11.2022	136.470	136.700	-0.17 %	-0.23	138.450	135.950	7,990	109,415,765	14,022	8	16	1,980
F_BIMAS1222	30.12.2022	138.160	138.510	-0.25 %	-0.35	140.000	131.030	1,165	16,203,749	3,252	-60	46	1,980
F_CCOLA1122	30.11.2022	179.680	172.520	4.15 %	7.16	180.000	171.110	653	11,580,618	2,444	-19	16	2,670
F_CCOLA1222	30.12.2022	184.240	177.310	3.91 %	6.93	184.840	178.550	122	2,229,642	155	28	46	2,670
F_DOHOL1122	30.11.2022	6.730	6.580	2.28 %	0.15	6.760	6.500	312,499	208,643,173	946,709	20,201	16	105
F_DOHOL1222	30.12.2022	6.810	6.650	2.41 %	0.16	6.850	6.660	24,757	16,973,582	61,101	21,283	46	105
F_ECILC1122	30.11.2022	23.170	23.010	0.70 %	0.16	23.530	22.810	12,301	28,622,053	32,882	3,502	16	355
F_ECILC1222	30.12.2022	23.800	23.630	0.72 %	0.17	24.050	23.450	178	424,497	771	-31	46	355
F_EKGYO1122	30.11.2022	5.700	5.360	6.34 %	0.34	5.730	5.350	1,764,470	977,465,938	1,590,691	101,462	16	80
F_EKGYO1222	30.12.2022	5.840	5.490	6.38 %	0.35	5.860	5.170	8,708	4,927,033	101,691	2,115	46	80
F_ENJSA1122	30.11.2022	26.190	24.730	5.90 %	1.46	26.580	24.050	41,239	106,297,674	36,901	580	16	360
F_ENJSA1222	30.12.2022	26.740	25.130	6.41 %	1.61	27.190	24.660	5,399	14,313,175	5,934	1,619	46	360
F_EREGL1122	30.11.2022	37.580	36.650	2.54 %	0.93	38.280	36.600	145,153	545,948,956	146,587	3,760	16	540
F_EREGL1222	30.12.2022	38.340	37.540	2.13 %	0.80	39.020	37.600	8,136	31,256,722	13,554	258	46	540
F_FROTO1122	30.11.2022	391.950	369.570	6.06 %	22.38	392.650	366.450	5,715	219,549,558	11,867	29	16	7,535
F_FROTO1222	30.12.2022	400.440	378.070	5.92 %	22.37	401.500	376.080	1,337	52,687,437	1,034	466	46	7,535
F_GARAN1122	30.11.2022	24.890	24.660	0.93 %	0.23	25.090	24.500	86,026	213,201,049	172,911	-2,177	16	360
F_GARAN1222	30.12.2022	25.430	25.250	0.71 %	0.18	25.650	25.170	5,922	15,024,680	6,737	1,412	46	360
F_GUBRF1122	30.11.2022	170.510	157.090	8.54 %	13.42	171.540	155.280	11,373	190,628,157	112,333	-1,229	16	3,015
F_GUBRF1222	30.12.2022	174.260	160.630	8.49 %	13.63	175.460	160.650	912	15,735,582	6,243	81	46	3,015
F_HALKB1122	30.11.2022	9.050	8.940	1.23 %	0.11	9.160	8.850	125,885	113,234,992	189,654	-16,248	16	115
F_HALKB1222	30.12.2022	9.270	9.150	1.31 %	0.12	9.370	9.080	3,688	3,398,923	15,230	2,010	46	115
F_HEKTS1122N1	30.11.2022	42.420	38.570	9.98 %	3.85	42.420	37.510	24,814	295,491,277	22,614	-1,798	16	590
F_HEKTS1222N1	30.12.2022	43.370	39.430	9.99 %	3.94	43.370	38.500	2,289	27,599,183	4,209	0	46	590
F_ISCTR1122	30.11.2022	9.340	9.250	0.97 %	0.09	9.390	9.180	271,486	252,534,268	555,895	-7,973	16	140
F_ISCTR1222	30.12.2022	9.550	9.460	0.95 %	0.09	9.610	9.420	13,315	12,686,396	51,924	5,552	46	140
F_ISFIN1122	30.11.2022	9.360	8.910	5.05 %	0.45	9.450	8.800	14,642	13,535,335	196,861	117	16	155
F_ISFIN1222	30.12.2022	9.580	9.180	4.36 %	0.40	9.660	9.020	2,417	2,290,259	3,101	1,858	46	155

Sözleşme Kodu	Vade Ayı	Uzlaşma Fiyatı	Önceki Uzlaşma Fiyatı	Değişim	Değişim Puan	Gün İçi Yüksek	Gün İçi Düşük	İşlem Miktarı	İşlem Hacim	Açık Pozisyon	Açık Pozisyon Değişimi	Vadeye Kalan Gün Sayısı	Takasbank Başlangıç Teminatları
PAY VADELİ													
F_ISGYO1122	30.11.2022	8.220	8.140	0.98 %	0.08	8.340	7.960	28,407	23,363,967	51,878	3,348	16	135
F_ISGYO1222	30.12.2022	8.420	8.370	0.60 %	0.05	8.540	8.280	689	580,745	4,754	613	46	135
F_KARSN1122	30.11.2022	11.270	10.250	9.95 %	1.02	11.270	10.270	155,507	169,388,611	158,646	-47,452	16	165
F_KARSN1222	30.12.2022	11.500	10.480	9.73 %	1.02	11.520	10.500	3,679	4,083,778	5,243	-209	46	165
F_KCHOL1122	30.11.2022	63.720	62.880	1.34 %	0.84	63.970	62.370	52,018	329,631,050	161,428	-1,633	16	905
F_KCHOL1222	30.12.2022	65.170	64.300	1.35 %	0.87	65.400	63.500	5,313	34,552,729	11,536	2,274	46	905
F_KOZAA1122	30.11.2022	38.330	37.020	3.54 %	1.31	39.070	36.820	52,829	200,116,724	45,843	-1,950	16	595
F_KOZAA1222	30.12.2022	39.200	37.830	3.62 %	1.37	39.840	37.410	3,118	12,082,226	3,845	476	46	595
F_KOZAL1122	30.11.2022	242.800	226.020	7.42 %	16.78	247.420	223.150	13,774	324,736,156	17,803	416	16	3,730
F_KOZAL1222	30.12.2022	248.770	230.420	7.96 %	18.35	252.910	230.590	3,253	78,925,255	2,489	1,555	46	3,730
F_KRDMD1122	30.11.2022	12.720	12.490	1.84 %	0.23	12.920	12.470	260,169	332,351,892	202,743	-3,186	16	235
F_KRDMD1222	30.12.2022	12.960	12.790	1.33 %	0.17	13.160	12.250	18,767	24,427,604	27,336	-5,040	46	235
F_MGROS1122	30.11.2022	143.230	145.120	-1.30 %	-1.89	146.680	141.620	3,699	53,235,946	10,889	130	16	2,370
F_MGROS1222	30.12.2022	146.370	148.800	-1.63 %	-2.43	149.850	145.590	455	6,696,266	721	52	46	2,370
F_ODAS1122	30.11.2022	12.070	10.980	9.93 %	1.09	12.070	10.890	839,619	974,313,391	654,644	-116,717	16	145
F_ODAS1222	30.12.2022	12.350	11.230	9.97 %	1.12	12.350	10.620	36,502	43,115,926	88,009	6,958	46	145
F_OYAKC1122	30.11.2022	17.950	17.680	1.53 %	0.27	18.020	17.200	14,433	25,825,160	137,322	-668	16	285
F_OYAKC1222	30.12.2022	18.290	18.110	0.99 %	0.18	18.410	17.610	948	1,733,585	2,412	128	46	285
F_PETKM1122	30.11.2022	15.420	14.380	7.23 %	1.04	15.620	14.180	642,438	969,550,587	390,952	22,306	16	250
F_PETKM1222	30.12.2022	15.760	14.750	6.85 %	1.01	15.950	14.270	31,469	48,512,372	41,854	8,643	46	250
F_PGSUS1122	30.11.2022	379.740	383.440	-0.96 %	-3.70	383.220	370.200	5,958	224,009,718	7,486	-592	16	6,005
F_PGSUS1222	30.12.2022	388.220	393.510	-1.34 %	-5.29	404.000	380.000	706	27,261,182	486	81	46	6,005
F_SAHOL1122	30.11.2022	37.110	36.520	1.62 %	0.59	37.470	36.190	78,092	289,491,521	218,581	-4,379	16	605
F_SAHOL1222	30.12.2022	37.950	37.440	1.36 %	0.51	38.310	37.200	8,051	30,536,286	24,622	2,990	46	605
F_SASA1122	30.11.2022	154.050	146.870	4.89 %	7.18	154.890	146.270	23,047	351,665,616	18,103	-949	16	2,340
F_SASA1222	30.12.2022	157.150	148.550	5.79 %	8.60	157.630	148.440	2,041	31,643,800	4,083	238	46	2,340
F_SISE1122	30.11.2022	36.340	35.740	1.68 %	0.60	36.520	35.310	131,036	473,206,919	162,282	17,664	16	555
F_SISE1222	30.12.2022	37.130	36.650	1.31 %	0.48	37.320	35.800	5,151	18,979,764	12,234	112	46	555
F_SKBK1122	30.11.2022	2.350	2.190	7.31 %	0.16	2.370	2.180	663,300	152,167,270	1,187,697	295,726	16	30
F_SKBK1222	30.12.2022	2.410	2.220	8.56 %	0.19	2.430	2.240	3,633	849,464	12,954	1,372	46	30
F_SOKM1122	30.11.2022	24.560	24.670	-0.45 %	-0.11	25.040	24.100	22,535	55,745,360	75,011	11,133	16	445
F_SOKM1222	30.12.2022	25.120	25.300	-0.71 %	-0.18	25.600	24.760	349	878,262	1,135	-5	46	445
F_TAVHL1122	30.11.2022	80.850	80.890	-0.05 %	-0.04	81.200	76.810	8,951	71,544,027	34,770	-823	16	1,440
F_TAVHL1222	30.12.2022	82.320	82.620	-0.36 %	-0.30	82.880	80.650	625	5,113,982	2,225	113	46	1,440
F_TCELL1122	30.11.2022	33.390	33.150	0.72 %	0.24	34.330	32.800	142,683	477,231,213	139,694	-6,653	16	385
F_TCELL1222	30.12.2022	34.110	33.960	0.44 %	0.15	35.090	33.600	9,184	31,423,155	9,303	59	46	385
F_THYAO1122	30.11.2022	111.020	113.110	-1.85 %	-2.09	112.690	108.520	111,799	1,240,292,403	172,939	7,671	16	1,840
F_THYAO1222	30.12.2022	113.480	115.630	-1.86 %	-2.15	115.280	111.270	12,562	142,701,120	12,150	1,956	46	1,840
F_TKFEN1122	30.11.2022	37.010	37.460	-1.20 %	-0.45	38.060	36.680	44,704	165,585,695	177,801	-3,614	16	500
F_TKFEN1222	30.12.2022	37.830	38.200	-0.97 %	-0.37	38.820	37.600	1,520	5,804,016	4,322	267	46	500
F_TOASO1122	30.11.2022	116.420	110.000	5.84 %	6.42	116.700	109.000	19,954	229,446,471	47,021	3,791	16	1,770
F_TOASO1222	30.12.2022	118.930	112.230	5.97 %	6.70	119.150	102.010	2,028	23,776,151	2,009	420	46	1,770
F_TRGYO1122	30.11.2022	14.460	13.800	4.78 %	0.66	14.700	13.510	9,984	14,206,196	22,352	-238	16	205
F_TRGYO1222	30.12.2022	14.710	14.010	5.00 %	0.70	14.870	14.200	821	1,197,860	3,969	132	46	205
F_TSKB1122	30.11.2022	3.230	3.110	3.86 %	0.12	3.250	3.060	172,346	54,957,452	273,585	17,100	16	50
F_TSKB1222	30.12.2022	3.300	3.180	3.77 %	0.12	3.310	3.140	8,485	2,779,205	13,517	1,433	46	50
F_TTKOM1122	30.11.2022	15.080	14.900	1.21 %	0.18	15.240	14.780	90,578	135,926,124	116,005	-2,671	16	230
F_TTKOM1222	30.12.2022	15.400	15.240	1.05 %	0.16	15.570	15.160	1,994	3,058,829	5,180	591	46	230
F_TUPRS1122	30.11.2022	434.540	436.100	-0.36 %	-1.56	438.440	430.000	7,812	339,717,828	21,871	269	16	6,825
F_TUPRS1222	30.12.2022	444.220	443.810	0.09 %	0.41	448.730	437.770	521	23,185,762	1,738	28	46	6,825
F_TURSG1122	30.11.2022	9.350	9.590	-2.50 %	-0.24	9.800	9.330	34,935	32,983,230	26,621	-14,260	16	135
F_TURSG1222	30.12.2022	9.550	9.690	-1.44 %	-0.14	9.920	9.550	1,285	1,252,295	1,025	92	46	135
F_ULKER1122	30.11.2022	24.680	24.530	0.61 %	0.15	24.760	24.410	6,750	16,630,709	143,622	-2,023	16	410
F_ULKER1222	30.12.2022	25.310	25.060	1.00 %	0.25	25.550	25.070	405	1,024,547	2,676	181	46	410
F_VAKBN1122	30.11.2022	9.230	9.190	0.44 %	0.04	9.280	9.090	126,240	116,083,153	440,617	2,347	16	120
F_VAKBN1222	30.12.2022	9.440	9.420	0.21 %	0.02	9.470	9.330	4,583	4,316,307	31,468	1,863	46	120
F_VESTL1122	30.11.2022	43.600	43.820	-0.50 %	-0.22	44.210	43.440	14,378	63,018,122	41,841	-4,366	16	820
F_VESTL1222	30.12.2022	44.660	44.750	-0.20 %	-0.09	45.230	44.430	814	3,649,208	2,383	296	46	820
F_YKBNK1122	30.11.2022	9.930	9.760	1.74 %	0.17	9.970	9.660	449,187	441,332,316	1,359,784	61,661	16	135
F_YKBNK1222	30.12.2022	10.150	10.000	1.50 %	0.15	10.180	9.900	13,813	13,883,255	45,944	2,778	46	135

**Gedik Yatırım Menkul Değerler A.Ş. - Yatırım Danışmanlığı Birimi**

Ünvan : Gedik Yatırım Menkul Değerler A.Ş.

Adres : Altayçeşme Mah. Çamlı Sok. Ofis Park Maltepe No:21/4 Kat:10-11-12 Maltepe/İstanbul

Tel : (0216) 453 0053

E-Posta : vadeli@gedik.com

***Gedik Yatırım VİOP Bülteni, Genel Yatırım Tavsiyesi Kapsamında Yatırım Danışmanlığı Birimi Tarafından Hazırlanmaktadır.**

YASAL UYARI

Burada yer alan bilgiler Gedik Yatırım tarafından bilgilendirme amacıyla hazırlanmıştır. Yatırım sinyal, bilgi, yorum ve tavsiyeleri yatırım danışmanlığı kapsamında değildir. Yatırım danışmanlığı hizmeti; aracı kurumlar, portföy yönetim şirketleri, mevduat kabul etmeyen bankalar ile müşteri arasında imzalanacak yatırım danışmanlığı sözleşmesi çerçevesinde sunulmaktadır. Burada yer alan sinyal, yorum ve tavsiyeler, herhangi bir yatırım aracının alım satım önerisi ya da getiri vaadi olarak yorumlanmamalıdır. Bu görüşler mali durumunuz ile risk ve getiri tercihlerinize uygun olmayabilir ve sadece burada yer alan bilgilere ve sinyallere dayanarak yatırım kararı verilmesi beklentilerinize uygun sonuçlar doğurmayabilir. Burada yer alan sinyaller, fiyatlar, veriler ve bilgilerin tam ve doğru olduğu garanti edilemez; içerik, haber verilmeksizin değiştirilebilir. Tüm sinyal ve veriler, Gedik Yatırım tarafından güvenilir olduğuna inanılan kaynaklardan alınmıştır. Bu sinyal ve kaynakların kullanılması nedeni ile ortaya çıkabilecek hatalardan ve zararlardan Gedik Yatırım sorumlu değildir.

Genel Müdürlük

Altayçeşme Mah. Çamlı Sok. Ofis Park Maltepe No:21/4 Kat:10-11-12 Maltepe/İstanbul/Türkiye
Tel: (0216) 453 00 00 (pbx) Faks: (0216) 377 11 36

Alanya

Şekerhane Mah. 1100 Sok. No: 9 / 206 Alanya / ANTALYA Tel: (0242) 519 23 17 (pbx)
Faks: (0242) 513 93 81

Adana-Seyhan

Çınarlı Mah. Ziyapaşa Bulvarı No: 78 Güneş Ziyapaşa İş Merkezi Kat :5 No :504
Seyhan/ADANA Tel: (0322) 355 03 50 (pbx) Faks: (0322) 290 35 18

Ankara - Çankaya

Simon Bolivar Cad. No: 8/6 Çankaya/ANKARA Tel: (0312) 438 27 00 (pbx) Faks: (0312)
438 27 47

Ankara - Kızılay

Mustafa Kemal Mah. 2157 Sk. Dış Kapı No : 2 İç Kapı No : 11 Çankaya/ ANKARA Tel: (0312)
232 09 49 (pbx) Faks: (0312) 232 09 49

Antalya

Tahıl Pazarı Mah.404 Sok. Hafız Ahmet Bedesteni No: 5/29-30 ANTALYA Tel: (0242) 248
35 20 (pbx) Faks: (0242) 244 29 10

Aydın

Hasanefendi-Ramazan Paşa Mah. İstiklal Cad. Dış Kapı No : 23 İç Kapı No : 1 Efeler/AYDIN Tel:
(0256) 999 17 87 (pbx) Faks:

Aydın - Kuşadası

Türkmen mah. Atatürk Bulvarı Belvü Sitesi C Blok Kat 2 Daire 3 Kuşadası /AYDIN Tel:
(0256) 618 44 77 (pbx) Faks: (0256) 618 44 91

Aydın - Nazilli

Altıntaş Mah. İstasyon Bulvarı No:19 Kat:4 Daire:12 Nazilli / AYDIN Tel: (0256) 314 15 98 (pbx)
Faks: (0256) 315 88 52

Bağdat Caddesi Private

Caddebostan Mah. Kantarcı Rıza Sk. Dış Kapı No:1 K:4 İç Kapı No:8 Kadıköy /
İSTANBUL Tel: (0216) 453 01 93 (pbx) Faks: (0216) 411 23 54

Balıkesir

Eski Kuyumcular Mah. Anafartalar Cad. Acarlar İş Merkezi Dış Kapı No : 23 İç Kapı No : 1
Karesi - BALIKESİR Tel: (0266) 999 12 40 (pbx) Faks:

Bandırma

Dere Mah. Ordu Cad. Kapı No:3 İç Kapı No:2 Bandırma/ BALIKESİR Tel: (0226) 999 10
75 (pbx) Faks:

Bodrum

Çırkan Mah. Atatürk Bul. No: 16 C - İç Kapı Muğla/ BODRUM Tel: (0252) 316 32 70 (pbx) Faks:
(0252) 316 92 70

Bursa

Fethiye Mah. Sanayi Cad., Corner Plus İş Merkezi No:263 Kat:2 D:22/26 Nilüfer/BURSA
Tel: (0224) 220 51 50 (pbx) Faks: (0224) 220 50 99

Bursa - Nilüfer

Oduluk Mah. Liman Cad. No:7 Nilüfer / BURSA Tel: (0224) 275 35 50 (pbx) Faks: (0224) 451
79 66

Çanakkale

Kemalpaşa Mah. Şair Ece Ayhan Meydanı Dış Kapı No: 22 Kat: 2 İç Kapı No:2 Merkez /
ÇANAKKALE Tel: (0286) 999 17 02 (pbx) Faks:

Çorlu

Zafer Mah. Cumhuriyet Bulvarı Dış Kapı No:9T1 İç Kapı No:114 Çorlu TEKİRDAĞ Tel: (0282)
888 96 20 (pbx) Faks:

Çorum - Merkez

Yavruturna Mah. 1. Maliye Sok. No: 1 Kat: 4 D: 22 Çorum Tel: (0364) 211 11 45 (pbx)
Faks: (0364) 201 05 63

Denizli - Merkez

Saraylar Mah. İkinci Ticari Yol Sok. No: 32 Kat: 4 DENİZLİ Tel: (0258) 263 80 15 (pbx) Faks:
(0258) 241 91 01

Edirne - Merkez

Sabuni Mah. Banka Aralığı Sok. Kardeşler İş Merkezi No:10/19 Merkez/EDİRNE Tel:
(0284) 212 25 30 (pbx) Faks: (0284) 213 37 78

Elazığ - Merkez

Yeni Mah. Gazi Cd. No: 28/3 ELAZIĞ Tel: (0424) 233 28 01 (pbx) Faks: (0424) 233 27 35

Eskişehir - Merkez

Akarbaşı Mah. Atatürk Bulvarı No : 77 A Odunpazarı / ESKİŞEHİR Tel: (0222) 230 09 08
(pbx) Faks: (0222) 220 37 02

Etiler Private

Etiler Mah. Yıldız Çiçeği Sok. No:11 Beşiktaş/İstanbul Tel: (0212) 999 50 11 (pbx) Faks:

İstanbul - Ataşehir

Barbaros Mah. İhlamur Bulvarı Sarkaç Sok. Ağaaoğlu My Prestige No:1 D: 12-13
Ataşehir/İSTANBUL Tel: (0216) 560 37 00 (pbx) Faks: (0216) 688 67 86

İstanbul - Bakırköy

Cevizlik Mah. Muhasebeci Sok. Neşe Han No: 1 Kat:3 Bakırköy/İSTANBUL Tel: (0212) 660 85
25 (pbx) Faks: (0212) 570 03 03

İstanbul - Kapalıçarşı

Kürkçüler Sk. No: 25 Eminönü/Kapalıçarşı/İSTANBUL Tel: (0212) 513 40 01 (pbx) Faks:
(0212) 527 16 86

İstanbul - Maltepe

Bağlarbaşı Mah. Bağdat Caddesi. Gedik İş Merkezi A Blok No: 414 Kat: 2 Daire: 22 İSTANBUL
Tel: (0216) 399 00 42 (pbx) Faks: (0216) 399 18 17

İstanbul - Tophane

Necatibey Cad. Alipaşa Degirmen Sok. No: 24 34425 Tophane/Karaköy/ İSTANBUL Tel:
(0212) 251 60 06 (pbx) Faks: (0212) 293 49 03

İstanbul - Ümraniye

İnkılap Mah. Küçüksu Cad. Çeşminaz Sok. NO:2/7 Kat:3 Ümraniye Tel: (0216) 461 33 90 (pbx)
Faks: (0216) 328 10 32

İzmir - Alsancak

Cumhuriyet Bulvarı Arpacıoğlu Apt. No:139 Kat:3 Alsancak İZMİR Tel: (0232) 465 10 20
(pbx) Faks: (0232) 464 66 22

Karabük - Merkez

Bayır Mah. Menderes Cad. Çebioğlu Twin Towers B Blok Dış Kapı No :2 İç Kapı No : 107
Merkez / Karabük Tel: (0370) 502 15 90 (pbx) Faks: (0370) 502 15 93

Kayseri

Hunat MAH. Postalar Geçidi Sok. No:1 / 206 Tel: (0352) 221 36 29 (pbx) Faks: (0352)
221 48 27

Kocaeli - Gebze

Hacı Halil Mah. Hükümet Cad. No: 95 Gebze/KOCAELİ Tel: (0262) 642 34 00 (pbx) Faks: (0262)
641 82 01

Konya - Selçuklu

Beyazıt Mahallesi, Hüsnü Aşk Sok. Bezirci İş Merkezi Kat:4 D:403 Selçuklu / KONYA Tel:
(0332) 238 59 60 (pbx) Faks: (0332) 238 59 75

Malatya - Battalgazi

Büyük Hüseyin Bey Mah. Atatürk Cad. Anadolu İş Merkezi K: 3 No: 23 D: 9-10-11 Battalgazi /
MALATYA Tel: (0422) 325 62 67 (pbx) Faks: (0422) 322 23 72

Manisa - Merkez

Anafartalar Mah. Mustafa Kemal Paşa Cad. Kamil Menteş Apt. No: 34/1 MANİSA Tel:
(0236) 239 42 98 (pbx) Faks: (0236) 239 43 02

Mersin - Akdeniz

Mahmudiye Mah. Atatürk Cad. Adil Kanun İş Hanı Kat: 2 Akdeniz / MERSİN Tel: (0324) 238 18
18 (pbx) Faks: (0324) 231 22 52

Muğla - Fethiye

Babatashi Mah. 774. Sok. No.2 Fethiye / Muğla Tel: (0252) 612 07 60 (pbx) Faks: (0252)
612 36 46

Sakarya - Adapazarı

Tiğçılar Mah. Yenicami Sok. Dış Kapı No:5 İç Kapı No: 201 Adapazarı- Sakarya Tel: (0264) 279
83 89 (pbx) Faks: (0264) 281 03 88

Samsun - İlkadım

Kale Mah. Kaptanağa Sok. No: 18/41 Mecit Turan İş Merkezi İlkadım- Samsun Tel:
(0362) 431 63 43 (pbx) Faks: (0362) 431 33 89

Trabzon - Ortahisar

Kemerkaya Mah. K.Maraş Cad. Ticaret Mektep Sk. Ustaömeroğlu İş Merkezi No: 9/9
Ortahisar/TRABZON Tel: (0462) 326 09 97 (pbx) Faks: (0462) 326 38 67

Uşak - Merkez

İsmetpaşa Cad. No: 63 K: 2 Mavi Plaza UŞAK Tel: (0276) 227 27 44 (pbx) Faks: (0276)
227 27 37

Zonguldak - Ereğli

Müftü Mahallesi Süheyla Erel Sokak. No:2/1 Ay City İş Merkezi 7. Kat Ofis No:85 Karadeniz
Ereğli / ZONGULDAK Tel: (0372) 329 10 00 (pbx) Faks: (0372) 316 66 30