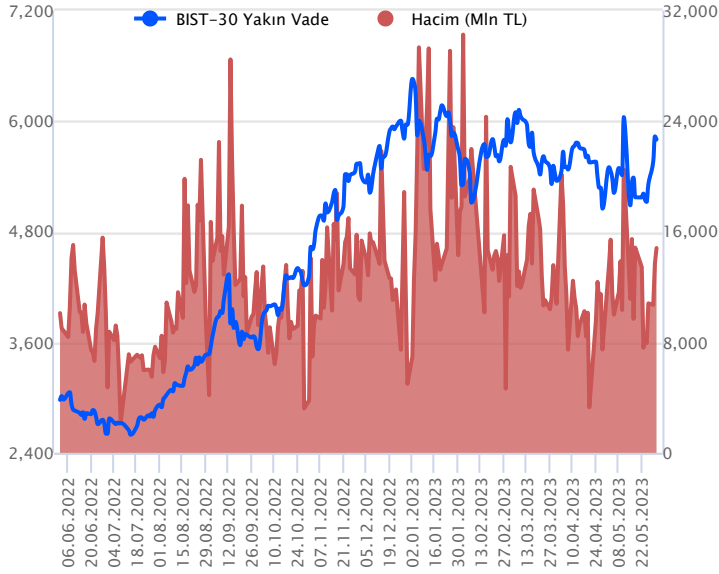


Sözleşme Kodu	Vade Ayı	Uzlaşma Fiyatı	Önceki Uzlaşma Fiyatı	Değişim	Değişim Puan	Gün İçi Yüksek	Gün İçi Düşük	İşlem Miktarı	İşlem Hacim	Açık Pozisyon	Açık Pozisyon Değişimi	Vadeye Kalan Gün Sayısı	Takasbank Başlangıç Teminatı %
<b>ENDEKS KONTRATLARI</b>													
F_XU0300623	26.06.2023	5,792.25	5,844.75	-0.90 %	-52.50	5,939.00	5,737.75	254,290.00	14,816,430,350.00	315,127.00	18,301.00	26	15
F_XU0300823	31.08.2023	6,330.50	6,360.25	-0.47 %	-29.75	6,460.00	6,280.00	2,680.00	170,431,115.00	2,556.00	274.00	92	15

## BIST 30 Yakın Vadeli Kontratı



Haziran vadeli endeks sözleşmesi hafta başından itibaren etkili olan yükseliş sonrası sınırlı kar satışlarıyla karşılaştı. 5.737,75 ile 5.939 seviyeleri arasında işlem gören sözleşme günü % 0,90 düşüşle 5.792,25 uzlaşma fiyatından tamamladı. Akşam seansı kapanışı uzlaşma fiyatının üstünde 5.800 seviyesinde gerçekleşti. Gün içerisinde dalgalı seyir izleyen sözleşme kapanışa doğru satış baskısı altında kaldı. Pay vadeli sözleşmelerde vade sonu olmasının satışlarda etkili olduğunu düşünüyoruz. Yurtdışı tarafında ise ABD endeksleri kayıplarla kapatırken bu sabah vadeli hafif satıcılar işlem görüyor. Avrupa endeksleri pozitif açılışa işaret ederken, Asya piyasalarında karışık seyriler hakim. Endeks sözleşmesinin güne yatay bir başlangıç yapmasını beklemekteyiz.

Kısa vadede 5.600 bölgesi üstünde pozitif seyrin devamını beklediğimiz endekste gün içi 5.830 seviyesini ilk direnç olarak takip ediyoruz. Üstünde fiyatlamalarda 5.930 ve 6.050-6.065 bandı takip edilebilir. 6.050 bölgesine doğru yükselişler sonrası son dönemdeki yükselişin kar satışları görülebilir. Geri çekilmelerde 5.735 desteğinin aşağı kırılması durumunda satış baskısı güçlenebilir ve 5.705-5.645 destekleri ön plana çıkabilir.

## Endeks - 30 Yakın Vade Aracı Kurum Dağılımı Günlük Değişim

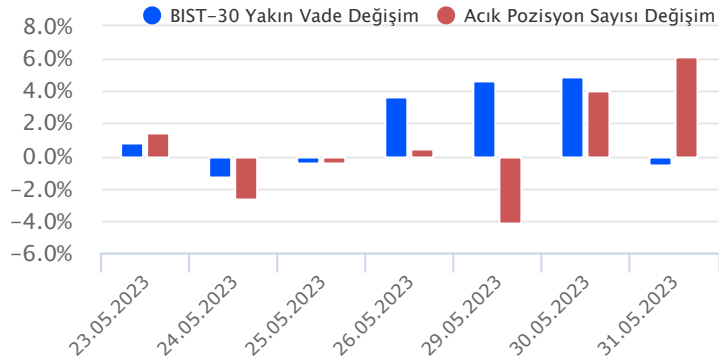
Long			Short		
Kurum	Net Lot	Pay (%)	Kurum	Net Lot	Pay (%)
Bank of America	17.261	61	Vakıf Yatırım	6.758	24
Teb Yatırım	4.868	17	Ziraat Yatırım	4.072	14
Tera Yatırım	1.248	4	Tacirler Yatırım	3.243	12
HSBC Yatırım	963	3	Yapı Kredi Yatırım	3.143	11
Global Menkul	847	3	Meksa Yatırım	2.474	9
Diğer	3.005	11	Diğer	8.502	30

İlk 5 Kurum Alım Ağırlıklı

## Endeks - 30 Yakın Vade Aracı Kurum Dağılımı Tüm Vade

Long			Short		
Kurum	Net Lot	Pay (%)	Kurum	Net Lot	Pay (%)
Teb Yatırım	127.633	61	İş Yatırım	77.381	37
Bank of America	34.339	17	Tacirler Yatırım	47.332	23
Yapı Kredi Yatırım	31.305	15	Garanti BBVA	20.666	10
Deniz Yatırım	6.227	3	QNB Finans Yatırım	11.147	5
Phillip Capital	3.534	2	Oyak Yatırım	9.271	4
Diğer	5.320	3	Diğer	42.561	20

İlk 5 Kurum Alım Ağırlıklı

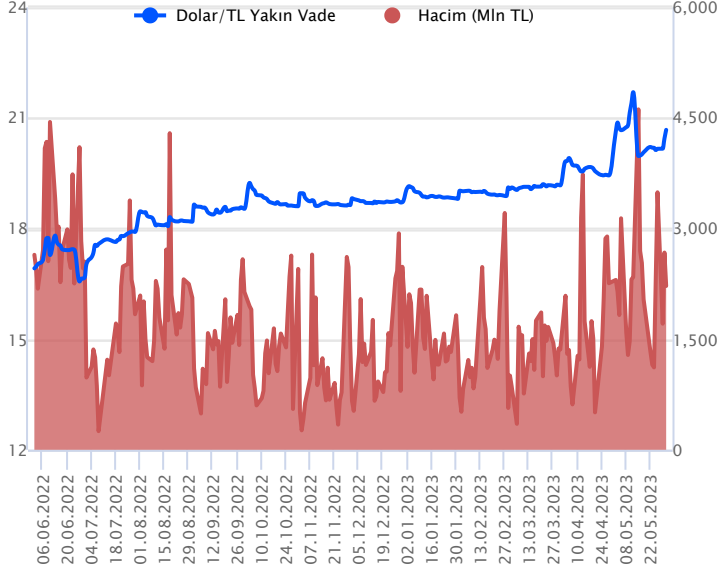


## Fiyat (%) Açık Pozisyon (%) Yorum

Artış	Artış	Yükselişin devamlılığı için sinyal olarak kabul edilebilir.
Artış	Azalış	Yükselişin desteklenmediğini gösterir.
Azalış	Artış	Düşüşlerin devamlılığı için sinyal olarak kabul edilebilir.
Azalış	Azalış	Düşüşlerin desteklenmediğini gösterir.

Sözleşme Kodu	Vade Ayı	Uzlaşma Fiyatı	Önceki Uzlaşma Fiyatı	Değişim	Değişim Puan	Gün İçi Yüksek	Gün İçi Düşük	İşlem Miktarı	İşlem Hacim	Açık Pozisyon	Açık Pozisyon Değişimi	Vadeye Kalan Gün Sayısı	Takasbank Başlangıç Teminatı %
<b>DÖVİZ KONTRATLARI</b>													
F_EURTRY0623	26.06.2023	23.7834	23.4818	1.28 %	0.30	24.1999	23.6830	2,458	58,579,833	9,746	-98	26	15
F_EURUSD0623	26.06.2023	1.0714	1.0775	-0.57 %	-0.01	1.0752	1.0708	11,482	250,062,650	37,762	3,852	26	4
F_USDTRY0623	26.06.2023	22.2430	21.8985	1.57 %	0.34	22.4100	22.0000	154,618	3,440,633,636	2,051,502	53,215	26	15

## Dolar/TL Yakın Vadeli Kontratı



Haziran vadeli Dolar/TL sözleşmesi dün 22,0000 ile 22,4100 seviyeleri arasında dalgalanarak günü %1,57'lik yükselişle 22,2430 uzlaşma fiyatından tamamladı. Yurt içerisinde gayri safi yurt içi hasıla (GSYİH), 2023 yılının ilk çeyreğinde, bir önceki yılın aynı çeyreğine göre %4,0 oranında artış kaydetti. Büyümeye en büyük katkı hizmetler, mesleki, idari ve destek idare hizmetleri ile finans ve sigorta faaliyetlerinden geldi. ABD tarafında ise JOLTS açık iş sayısı nisanda 10,103 bin ile beklentileri aşarken, Fed'in Bej Kitap raporunda ABD'de ekonomik aktivitenin nisanda ve mayıs ayı başında çok az değiştiği bildirildi. Verilerin fiyatlamalara etkisi sınırlı kalırken, kurda yükseliş eğiliminin dün de devam ettiği görüldü. Bugün yurt içerisinde imalat PMI ve TCMB PPK toplantı özeti, ABD'de ise ADP özel sektör istihdam değişimi ve ISM imalat PMI verileri takip edilecek. Dolar/TL spot kuru, bu sabah saat 08:30 itibariyle 20,75'li seviyelerden işlem görüyor. Dolar endeksi ise 104,27 civarında hareket ediyor. Bu görünüm altında sözleşmede bugün 22,46 – 22,61 ve 22,70 seviyeleri direnç; 22,20 – 22,10 ve 21,93 seviyeleri destek olarak takip edilebilir.

## Dolar/TL Yakın Vade Aracı Kurum Dağılımı Günlük Değişim

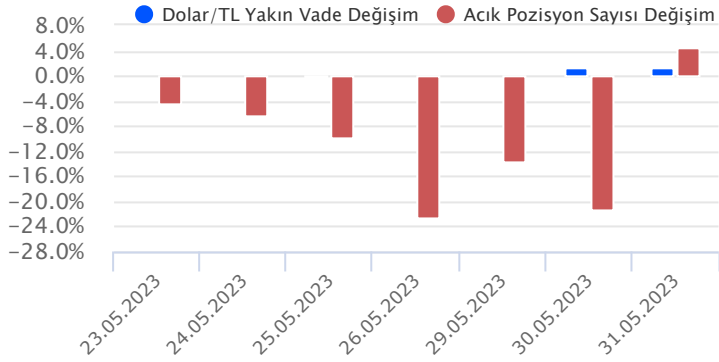
Long			Short		
Kurum	Net Lot	Pay (%)	Kurum	Net Lot	Pay (%)
Bank of America	19.855	33	İş Yatırım	32.601	54
Yatırım Finansman	8.020	13	Fibabank	6.951	12
Akbank	6.071	10	Garanti BBVA	5.894	10
Yapı Kredi Yatırım	3.267	5	İş Bankası	3.750	6
Bank Pozitif	3.000	5	Teb Yatırım	3.585	6
Diğer	19.903	33	Diğer	7.335	12

İlk 5 Kurum Satım Ağırlıklı

## Dolar/TL Yakın Vade Aracı Kurum Dağılımı Tüm Vade

Long			Short		
Kurum	Net Lot	Pay (%)	Kurum	Net Lot	Pay (%)
Ak Yatırım	314.064	19	Akbank	705.926	43
İş Yatırım	308.186	19	Teb Yatırım	275.323	17
Yapı Kredi Yatırım	212.763	13	İş Bankası	199.803	12
Bank of America	101.672	6	T.C. Merkez Bankası	152.094	9
Oyak Yatırım	98.433	6	Finansbank	120.987	7
Diğer	612.809	37	Diğer	193.794	12

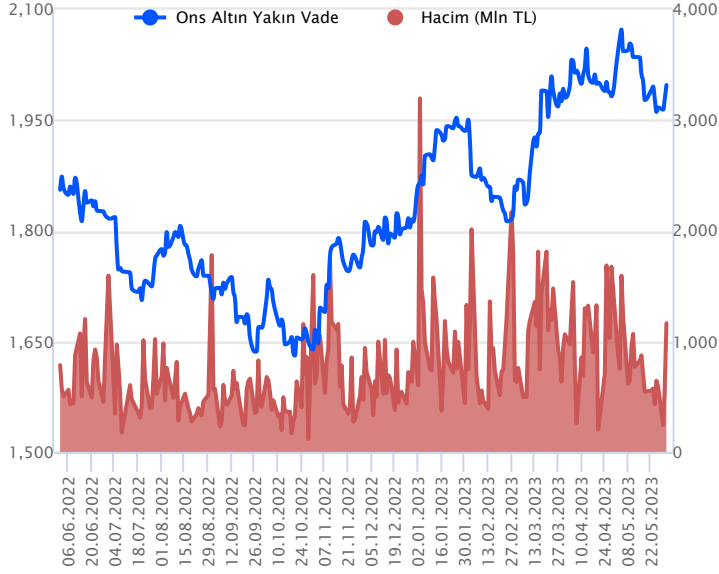
İlk 5 Kurum Satım Ağırlıklı



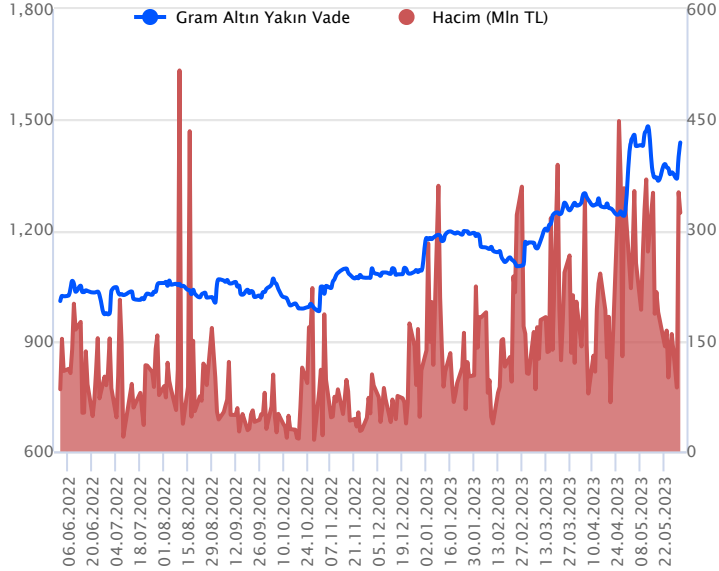
## Fiyat (%) Açık Pozisyon (%) Yorum

Artış	Artış	Yükselişin devamlılığı için sinyal olarak kabul edilebilir.
Artış	Azalış	Yükselişin desteklenmediğini gösterir.
Azalış	Artış	Düşüşlerin devamlılığı için sinyal olarak kabul edilebilir.
Azalış	Azalış	Düşüşlerin desteklenmediğini gösterir.

Sözleşme Kodu	Vade Ayı	Uzlaşma Fiyatı	Önceki Uzlaşma Fiyatı	Değişim	Değişim Puanı	Gün İçi Yüksek	Gün İçi Düşük	İşlem Miktarı	İşlem Hacim	Açık Pozisyon	Açık Pozisyon Değişimi	Vadeye Kalan Gün Sayısı	Takasbank Başlangıç Teminatı %
<b>ALTIN KONTRATLARI</b>													
F_XAUTRYM0623	26.06.2023	1,437.830	1,398.870	2.79 %	38.96	1,438.840	1,410.000	226,720	323,629,440	1,233,070	15,766	26	15
F_XAUTRYM0823	31.08.2023	1,602.050	1,551.840	3.24 %	50.21	1,605.000	1,570.930	58,843	93,211,574	285,511	25,520	92	15
F_XAUUSD0623	26.06.2023	2,004.250	1,977.200	1.37 %	27.05	2,005.850	1,974.700	28,748	1,162,501,222	97,633	13,703	26	8
F_XAUUSD0823	31.08.2023	2,023.850	1,996.500	1.37 %	27.35	2,026.100	1,993.000	3,956	161,288,848	4,904	1,059	92	8

**ONS ALTIN Yakın Vadeli Kontratı**

Haziran vadeli ons altın sözleşmesi dün 1974,70 \$ ile 2005,85 \$ arasında dalgalanarak % 1,37 yükselişle 2004,25 \$ uzlaşma fiyatından kapattı. Spot piyasada saat 8:30 itibariyle ons altın 1963 \$-1966 \$ aralığında izleniyor. Sözleşme, zirveden başlayan düşüş trend direncine doğru hareket ile sınırlı bir yükseliş sergiledi. Sözleşmede bugün strateji olarak 1974\$ üstünde pozitif teknik görünümün devamı beklenebilir. 1974\$ ve düşüş trendinin geçtiği 2007 \$ bölgesini gün içi trade bölgesi olarak kullanılabilir. 2007\$ üstünde kalıcı olması durumunda 1974\$ stop seviyesi kullanılarak 2032\$-2038 \$ bandı kar alımı için kullanılabilir. 1974 \$ altında fiyatlamada ise 1989 \$ stoplu 1951\$-1947\$ bölgesi aşağı yönlü hedeflenebilir. ABD borç limiti anlaşması Temsilciler Meclisinde onaylandı, son karar Senato tarafından verilecek. Bu sabah dolar endeksi 104,20 seviyesinde bulunuyor. Sözleşmede olası oynaklığa karşı yatırımcıların aktif bir kar al /zarar durudur seviyesi belirleyerek hareket etmeleri daha sağlıklı olabilir.

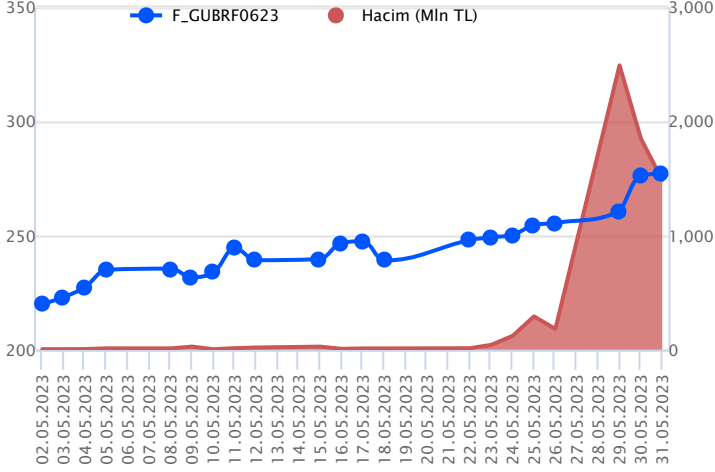
**GRAM ALTIN Yakın Vadeli Kontratı**

Haziran vadeli gram altın sözleşmesi dün 1410 TL ile 1438,84 TL arasında seyrederek gün % 2,79 yükselişle 1437,83 uzlaşma fiyatından tamamladı. Spot piyasada saat 8:30 itibariyle gram altın 1311,70 TL seviyesinde bulunuyor. Ons altın 1963 \$-1966 \$ ve Dolar/TL kuru 20,74 TL-20,77 TL aralıklarında hareket ediyor. Bugünkü stratejimizde için, 1419 TL stoplu yukarı yönlü pozisyonların artması beklenebilir ve 1450-1466 dirençleri kar alımı için düşünülebilir. Geri çekilmelerde ise 1413 TL altında , 1424 stop kullanmak koşuluyla 1398 TL ve 1386 TL destekleri kar almak için kullanılabilir. Bugün 12:00 Euro Bölgesi TÜFE ve ABD ISM İmalat PMI verileri takip edilecek. Sözleşmede olası oynaklığa karşı yatırımcıların aktif bir kar al /zarar durudur seviyesi belirleyerek hareket etmeleri daha sağlıklı olabilir.

Sözleşme	Vade Ayı Son Uzlaşma	Önceki Uzlaşma	Değişim %	Günün Düşüğü	Günün Yükselişi	İşlem Adedi	İşlem Hacmi
<b>PAY VADELİ SÖZLEŞMELERİNDE EN FAZLA İŞLEM GÖRENLER</b>							
F_GUBRF0623	26.06.2023	276.540	276.850	-0.1 %	271.110	279.330	53,871 1,485,904,159
F_THYAO0623	26.06.2023	152.860	155.830	-1.9 %	152.200	158.180	94,656 1,475,977,512
F_YKBNK0623	26.06.2023	10.660	10.780	-1.1 %	10.530	11.260	1,343,683 1,469,497,134

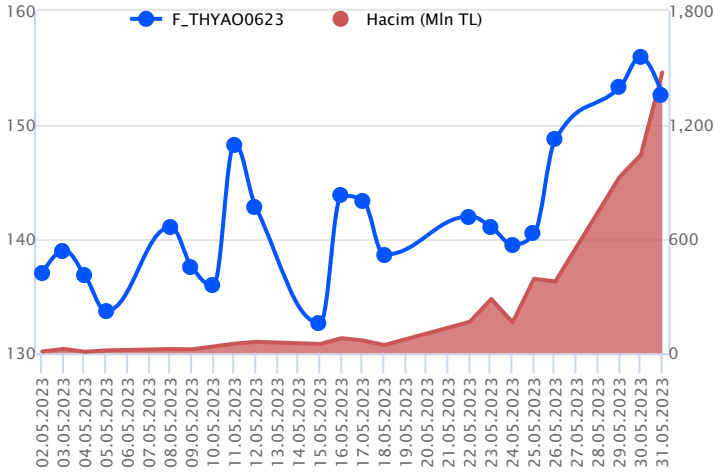
Pay vadeli sözleşmeleri, düşük teminatlarla yüksek tutarlı pozisyonlar almayı mümkün kılar. Pay vadeli sözleşmeleri ile ilgili daha detaylı bilgi almak için Gedik Yatırım VİOP Departmanı ile iletişime geçebilirsiniz.

### F\_GUBRF0623 Vadeli Kontratı



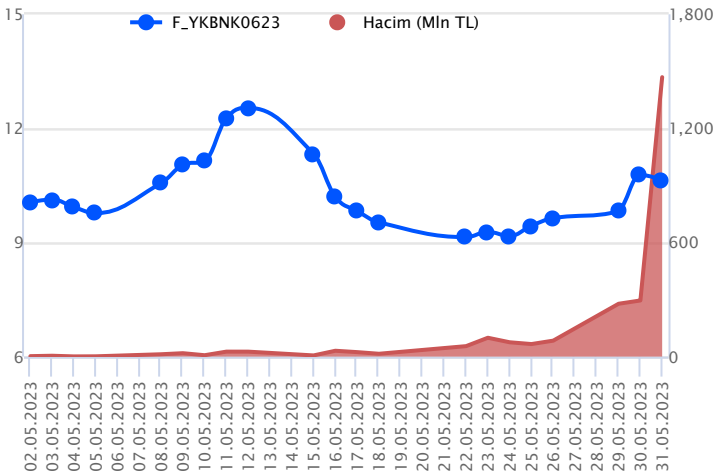
Endekste gün sonu kazançların önemli bir kısmı geri verilirken, Haziran vadeli GUBRF sözleşmesi 271,11 TL – 279,33 TL seviyeleri arasında dalgalanarak günü 276,54 TL uzlaşma fiyatından günü tamamladı. Şubat ayında başlayan yükseliş momentumunun korunduğu sözleşmede pozitif seyrin devamında ilk etapta 280,00 TL üzeri kapanışlar takip edilebilir. Devamında trend dönüş çizgisinin bulunduğu 287,20 TL ve 293,90 TL seviyeleri söz konusu olacaktır. Sözleşmede yatay trendde öne çıkan 270,00 TL izlenen ilk destek noktasıdır. Bu bölgenin altında baskı artış kaydedeceğinden 5 günlük ortalamanın bulunduğu 266,94 TL ve 260,00 TL desteğine kadar geri çekilme gündeme gelecektir. GUBRF hissesi ve pay sözleşmelerinde zaman zaman yaşanan sert ve volatil fiyatlamalara karşı temkinli olunması aktif bir stop loss stratejisine bağlı kalınması faydalı olacaktır.

### F\_THYAO0623 Vadeli Kontratı



Seçim belirsizliğinin ortadan kalkmasının ardından hafta başından itibaren sert yükselişlerin izlendiği ve de risk iştahının arttığı Borsa İstanbul'da dün düzeltme hareketlerinin etkili olduğu görüldü. Ulaştırma sektörü dün %1,84 oranında değer kaybetti. Haziran vadeli THYAO pay sözleşmesi dün 152,20 TL ile 158,18 TL seviyeleri arasında dalgalanarak günü %1,91'lik düşüşle 152,86 TL uzlaşma fiyatından tamamladı. Dün öğleden sonra satıcılı seyirlerin ağırlık kazandığı sözleşmede bugün 152,01 TL seviyesini destek olarak takip ediyoruz. Bu seviye altındaki fiyatlamalarda 150,30 TL ve 148,28 TL seviyeleri destek olarak takip edilebilir. Yukarıda ise 153,32 TL – 153,90 TL aralığı direnç konumunda olduğunu değerlendiriyoruz. Olası yükselişlerin 153,90 TL üzerinde kalıcılık sağlaması durumunda ise 155,90 TL – 156,52 TL aralığının tekrardan gündeme gelebileceğini değerlendiriyoruz. Fiyatlamada 158,18 TL üzerinde kalıcılık sağlanmadığı sürece kısa vadede yükselişlere karşı temkinli olmakta fayda var.

### F\_YKBNK0623 Vadeli Kontratı



Bankacılık endeksinde günün ikinci yarısı realizasyon hareketleri öne çıkarken, Haziran vadeli YKBNK sözleşmesi 10,53 TL – 11,26 TL seviyeleri arasında dalgalanarak günü 10,66 TL uzlaşma fiyatından kapattı. Ortalamaların üzerinde fiyatlamaların yaşandığı sözleşmede realizasyonların devam etmesi halinde 10,45 TL ve 22 günlük ortalamasının bulunduğu 10,20 TL noktaları öne çıkan ilk destek seviyeleri konumundadır. Bu bölgenin altına fiyatlamaların sarkması halinde baskı artış kaydedeceğinden 10,05 TL ve 9,90 TL seviyeleri gündeme gelecektir. Tepki alımlarının güç kazanabilmesi için 10,78 TL üzeri saatlik kapanışlara ihtiyaç duyulmaktadır. Bu koşulun sağlanması halinde 11,00 TL ve 11,27 TL seviyeleri takip edilecektir. Sektör genelinde yüksek seyreden volatilite ve tavan – taban fiyatlamalar nedeniyle alınacak pozisyonlarda temkinli olunması aktif bir stop-loss stratejisine bağlı kalınması faydalı olacaktır.

## Dayanak Varlıkların Teknik Gösterge Görünümleri

## 20 Gün Ortalama/Fiyat Kesişmesi (YUKARI)

Bu şartları sağlayan dayanak varlık bulunmamaktadır.

## Güç Göstergeleri Olumlu

OYAKC  
USD/TRY  
AKSEN  
GUBRF

RSI ve Momentum göstergelerine göre olumlu olanlar

## 50 Gün Ortalama/Fiyat Kesişmesi (YUKARI)

Bu şartları sağlayan dayanak varlık bulunmamaktadır.

## MACD

ALARK	GÜÇLÜ AL
KARSN	GÜÇLÜ AL
ODAS	GÜÇLÜ AL
TOASO	GÜÇLÜ AL
AKBNK	ZAYIF AL

## 20/50 Gün Ortalama Kesişmesi (YUKARI)

ENJSA

## Para Girişi Olan Dayanak Varlıklar

	Kapanış	İşlem Hacmi (Mln TL)
TOASO	214.50	4,811.22529
KOZAL	23.02	3,473.10215
KOZAA	45.10	2,216.64220
HEKTS	27.86	1,167.87874
FROTO	573.20	1,052.85905

## Yüksek Hacimliler

	İşlem Hacmi (Mln TL)
XU030	70,182.22
XSD25	38,100.89
X10XB	29,084.15
XLBNK	19,821.26
THYAO	8,365.84

## 20 Gün Ortalama/Fiyat Kesişmesi (AŞAĞI)

KCHOL  
DOHOL  
TUPRS  
ISCTR

## Güç Göstergeleri Zayıf

AEFES  
BIMAS  
SOKM  
ISCTR

RSI ve Momentum göstergelerine göre zayıf olanlar

## 50 Gün Ortalama/Fiyat Kesişmesi (AŞAĞI)

TKFEN  
TCELL  
XSD25  
KCHOL  
SAHOL

## Göstergeleri Dipte Olanlar

XPT/USD  
XPD/USD  
EUR/USD  
XAU/TRY  
AEFES

CCI, RSI, Stochastics, Williams' %R , MFI ve DX göstergelerinin ortalaması en düşük olanlar

## 20/50 Gün Ortalama Kesişmesi (AŞAĞI)

AEFES

## Para Çıkışı Olan Dayanak Varlıklar

	Kapanış	İşlem Hacmi (Mln TL)
XU030	5,375.90	70,182.22
XLBNK	3,886.29	19,821.26
YKBNK	10.20	5,223.63
AKBNK	15.80	4,834.15
GARAN	26.78	3,721.05

## Dayanak Varlıkların Teknik Gösterge Konumları

Kod	5 Günlük H.O	10 Günlük H.O	20 Günlük H.O	50 Günlük H.O	RSI	StochS	MACD	CCI
AEFES	SATIM	SATIM	SATIM	SATIM	SATIM	ALIM	SATIM	ALIM
AKBNK	ALIM	ALIM	ALIM	SATIM	ALIM	SATIM	ALIM	ALIM
AKSEN	ALIM	ALIM	ALIM	ALIM	ALIM	SATIM	ALIM	ALIM
ALARK	ALIM	ALIM	ALIM	ALIM	ALIM	ALIM	ALIM	ALIM
ARCLK	ALIM	ALIM	ALIM	SATIM	ALIM	SATIM	ALIM	ALIM
ASELS	ALIM	ALIM	ALIM	ALIM	ALIM	SATIM	ALIM	SATIM
BIMAS	ALIM	SATIM	SATIM	SATIM	ALIM	SATIM	SATIM	ALIM
CNH/TRY	ALIM	ALIM	ALIM	ALIM	ALIM	SATIM	ALIM	ALIM
DOHOL	ALIM	ALIM	SATIM	SATIM	ALIM	SATIM	ALIM	ALIM
ECILC	ALIM	ALIM	ALIM	SATIM	ALIM	ALIM	ALIM	ALIM
EKGYO	ALIM	ALIM	ALIM	ALIM	SATIM	ALIM	ALIM	SATIM
ENJSA	ALIM	ALIM	ALIM	ALIM	ALIM	SATIM	ALIM	ALIM
ENKAI	ALIM	ALIM	ALIM	SATIM	ALIM	SATIM	ALIM	ALIM
EREGL	ALIM	ALIM	ALIM	SATIM	ALIM	ALIM	ALIM	SATIM
EUR/TRY	ALIM	ALIM	ALIM	ALIM	ALIM	SATIM	ALIM	ALIM
EUR/USD	SATIM	SATIM	SATIM	SATIM	SATIM	SATIM	SATIM	SATIM
FROTO	ALIM	ALIM	ALIM	ALIM	ALIM	SATIM	ALIM	ALIM
GARAN	ALIM	ALIM	ALIM	ALIM	ALIM	SATIM	SATIM	ALIM
GBP/USD	ALIM	ALIM	ALIM	ALIM	ALIM	SATIM	SATIM	ALIM
GUBRF	ALIM	ALIM	ALIM	ALIM	ALIM	ALIM	ALIM	ALIM
HALKB	ALIM	ALIM	ALIM	ALIM	SATIM	ALIM	ALIM	SATIM
HEKTS	ALIM	ALIM	ALIM	ALIM	ALIM	SATIM	ALIM	ALIM
ISCTR	ALIM	ALIM	SATIM	SATIM	ALIM	ALIM	SATIM	ALIM
ISGYO	ALIM	ALIM	ALIM	ALIM	ALIM	ALIM	ALIM	ALIM
KARSN	ALIM	ALIM	ALIM	ALIM	ALIM	ALIM	ALIM	SATIM
KCHOL	ALIM	ALIM	SATIM	SATIM	ALIM	SATIM	SATIM	ALIM
KOZAA	ALIM	ALIM	ALIM	ALIM	ALIM	SATIM	SATIM	ALIM
KOZAL	ALIM	ALIM	ALIM	ALIM	ALIM	SATIM	ALIM	ALIM
KRDMD	ALIM	ALIM	ALIM	ALIM	ALIM	SATIM	ALIM	ALIM
MGROS	ALIM	ALIM	ALIM	ALIM	ALIM	SATIM	SATIM	ALIM
ODAS	ALIM	ALIM	ALIM	ALIM	ALIM	ALIM	ALIM	SATIM
OYAKC	ALIM	ALIM	ALIM	ALIM	ALIM	SATIM	ALIM	SATIM
PETKM	ALIM	ALIM	ALIM	ALIM	ALIM	ALIM	ALIM	ALIM
PGSUS	ALIM	ALIM	ALIM	ALIM	ALIM	SATIM	ALIM	ALIM
RUB/TRY	ALIM	ALIM	ALIM	ALIM	ALIM	ALIM	ALIM	ALIM
SAHOL	ALIM	ALIM	ALIM	SATIM	ALIM	SATIM	ALIM	ALIM
SASA	ALIM	ALIM	ALIM	ALIM	ALIM	SATIM	ALIM	SATIM
SISE	ALIM	ALIM	ALIM	ALIM	ALIM	SATIM	ALIM	ALIM
SKBNK	ALIM	ALIM	ALIM	ALIM	ALIM	ALIM	ALIM	ALIM
SOKM	SATIM	SATIM	SATIM	SATIM	ALIM	SATIM	SATIM	ALIM
TAVHL	ALIM	ALIM	ALIM	ALIM	ALIM	SATIM	ALIM	ALIM
TCELL	ALIM	ALIM	ALIM	SATIM	ALIM	ALIM	ALIM	ALIM
THYAO	ALIM	ALIM	ALIM	ALIM	SATIM	ALIM	ALIM	SATIM
TKFEN	ALIM	ALIM	ALIM	SATIM	ALIM	ALIM	ALIM	SATIM
TOASO	ALIM	ALIM	ALIM	ALIM	ALIM	SATIM	ALIM	ALIM
TSKB	ALIM	ALIM	ALIM	ALIM	ALIM	ALIM	ALIM	ALIM
TTKOM	ALIM	ALIM	ALIM	SATIM	ALIM	ALIM	ALIM	ALIM
TUPRS	SATIM	ALIM	SATIM	SATIM	SATIM	ALIM	ALIM	SATIM
USD/TRY	ALIM	ALIM	ALIM	ALIM	ALIM	SATIM	ALIM	ALIM
VAKBN	ALIM	ALIM	ALIM	ALIM	SATIM	ALIM	ALIM	SATIM
VESTL	ALIM	ALIM	ALIM	SATIM	ALIM	SATIM	ALIM	ALIM
X10XB	ALIM	ALIM	ALIM	ALIM	ALIM	ALIM	ALIM	ALIM
XAU/TRY	SATIM	SATIM	SATIM	ALIM	SATIM	ALIM	SATIM	ALIM
XAU/USD	ALIM	SATIM	SATIM	SATIM	ALIM	SATIM	SATIM	ALIM
XLBNK	ALIM	ALIM	ALIM	SATIM	ALIM	ALIM	ALIM	ALIM
XSD25	ALIM	ALIM	ALIM	SATIM	ALIM	SATIM	ALIM	ALIM
XU030	ALIM	ALIM	ALIM	ALIM	ALIM	SATIM	ALIM	ALIM
YKBNK	ALIM	ALIM	ALIM	ALIM	ALIM	SATIM	ALIM	ALIM

Kod	Destek 3	Destek 2	Destek 1	Kapanış	Pivot	Direnç 1	Direnç 2	Direnç 3
	<b>DESTEKLER</b>				<b>DİRENÇLER</b>			
F_AEFES0623	58.97	59.94	61.19	<b>62.45</b>	<b>62.16</b>	63.41	64.38	65.63
F_AEFES0723	58.10	60.80	63.03	<b>65.26</b>	<b>65.73</b>	67.96	70.66	72.89
F_AKBNK0623	15.36	16.02	16.40	<b>16.77</b>	<b>17.06</b>	17.44	18.10	18.48
F_AKBNK0723	16.19	16.85	17.17	<b>17.50</b>	<b>17.83</b>	18.15	18.81	19.13
F_AKSEN0623	30.21	31.44	33.42	<b>35.41</b>	<b>34.65</b>	36.63	37.86	39.84
F_AKSEN0723	31.72	32.77	34.87	<b>36.97</b>	<b>35.92</b>	38.02	39.07	41.17
F_ALARK0623	66.05	67.47	69.17	<b>70.88</b>	<b>70.59</b>	72.29	73.71	75.41
F_ALARK0723	69.25	70.63	71.91	<b>73.20</b>	<b>73.29</b>	74.57	75.95	77.23
F_ARCLK0623	96.71	99.11	101.00	<b>102.88</b>	<b>103.40</b>	105.29	107.69	109.58
F_ARCLK0723	90.23	98.12	102.12	<b>106.13</b>	<b>110.01</b>	114.01	121.90	125.90
F_ASELS0623	47.00	48.44	49.48	<b>50.52</b>	<b>50.92</b>	51.96	53.40	54.44
F_ASELS0723	48.27	50.16	51.15	<b>52.14</b>	<b>53.04</b>	54.03	55.92	56.91
F_BIMAS0623	143.28	144.74	146.33	<b>147.91</b>	<b>147.79</b>	149.38	150.84	152.43
F_BIMAS0723	141.25	147.15	150.11	<b>153.06</b>	<b>156.01</b>	158.97	164.87	167.83
F_CNHTRY0623	3.13	3.13	3.13	<b>3.14</b>	<b>3.14</b>	3.14	3.15	3.15
F_CNHTRY0823	3.24	3.24	3.24	<b>3.24</b>	<b>3.24</b>	3.24	3.24	3.24
F_DOHOL0623	8.23	8.51	8.72	<b>8.92</b>	<b>9.00</b>	9.21	9.49	9.70
F_DOHOL0723	7.94	8.48	8.74	<b>9.01</b>	<b>9.28</b>	9.54	10.08	10.34
F_ECILC0623	27.29	28.04	28.55	<b>29.05</b>	<b>29.30</b>	29.81	30.56	31.07
F_ECILC0723	29.34	29.72	29.90	<b>30.09</b>	<b>30.28</b>	30.46	30.84	31.02
F_EKGYO0623	7.04	7.29	7.42	<b>7.56</b>	<b>7.67</b>	7.80	8.05	8.18
F_EKGYO0723	7.26	7.54	7.68	<b>7.83</b>	<b>7.96</b>	8.10	8.38	8.52
F_ENJSA0623	30.63	31.06	31.93	<b>32.79</b>	<b>32.36</b>	33.23	33.66	34.53
F_ENJSA0723	31.74	32.24	33.24	<b>34.24</b>	<b>33.74</b>	34.74	35.24	36.24
F_ENKAI0623	25.21	26.16	26.83	<b>27.51</b>	<b>27.78</b>	28.45	29.40	30.07
F_ENKAI0723	26.10	27.19	28.10	<b>29.00</b>	<b>29.19</b>	30.10	31.19	32.10
F_EREGL0623	33.21	34.21	34.76	<b>35.30</b>	<b>35.76</b>	36.31	37.31	37.86
F_EREGL0723	34.59	35.75	36.34	<b>36.92</b>	<b>37.50</b>	38.09	39.25	39.84
F_EURTRY0623	23.06	23.37	23.58	<b>23.79</b>	<b>23.89</b>	24.10	24.41	24.61
F_EURTRY0823	25.01	25.51	25.75	<b>26.00</b>	<b>26.25</b>	26.49	26.99	27.23
F_EURUSD0623	1.07	1.07	1.07	<b>1.07</b>	<b>1.07</b>	1.07	1.08	1.08
F_EURUSD0823	1.07	1.08	1.08	<b>1.08</b>	<b>1.08</b>	1.08	1.09	1.09
F_FROTO0623	579.85	587.43	600.81	<b>614.20</b>	<b>608.39</b>	621.77	629.35	642.73
F_FROTO0723	605.81	615.47	624.68	<b>633.90</b>	<b>634.34</b>	643.55	653.21	662.42
F_GARAN0623	26.90	27.63	28.04	<b>28.46</b>	<b>28.77</b>	29.18	29.91	30.32
F_GARAN0723	25.42	26.71	27.93	<b>29.14</b>	<b>29.22</b>	30.44	31.73	32.95
F_GBPUSD0623	1.23	1.23	1.24	<b>1.24</b>	<b>1.24</b>	1.24	1.24	1.24
F_GBPUSD0823	1.23	1.23	1.23	<b>1.23</b>	<b>1.23</b>	1.23	1.23	1.23
F_GUBRF0623	264.19	267.65	272.41	<b>277.17</b>	<b>275.87</b>	280.63	284.09	288.85
F_GUBRF0723	274.39	278.70	283.23	<b>287.75</b>	<b>287.54</b>	292.07	296.38	300.91
F_HALKB0623	12.18	12.71	13.05	<b>13.38</b>	<b>13.58</b>	13.92	14.45	14.79
F_HALKB0723	13.03	13.46	13.70	<b>13.95</b>	<b>14.13</b>	14.37	14.80	15.04
F_HEKTS0623	27.09	27.76	28.79	<b>29.82</b>	<b>29.46</b>	30.49	31.16	32.19
F_HEKTS0723	26.92	27.79	29.22	<b>30.65</b>	<b>30.09</b>	31.52	32.39	33.82
F_ISCTR0623	11.02	11.40	11.66	<b>11.91</b>	<b>12.04</b>	12.30	12.68	12.94
F_ISCTR0723	11.57	12.02	12.26	<b>12.49</b>	<b>12.71</b>	12.95	13.40	13.64
F_ISGYO0623	9.03	9.19	9.37	<b>9.54</b>	<b>9.53</b>	9.71	9.87	10.05
F_ISGYO0723	8.96	9.31	9.51	<b>9.72</b>	<b>9.86</b>	10.06	10.41	10.61
F_KARSN0623	8.10	8.58	8.83	<b>9.09</b>	<b>9.31</b>	9.56	10.04	10.29
F_KARSN0723	8.74	9.05	9.22	<b>9.38</b>	<b>9.53</b>	9.70	10.01	10.18
F_KCHOL0623	77.96	80.50	81.76	<b>83.03</b>	<b>84.30</b>	85.56	88.10	89.36
F_KCHOL0723	84.84	86.42	87.21	<b>88.00</b>	<b>88.79</b>	89.58	91.16	91.95
F_KOZAA0623	42.91	44.63	46.40	<b>48.17</b>	<b>48.12</b>	49.89	51.61	53.38
F_KOZAA0723	43.43	45.71	47.20	<b>48.68</b>	<b>49.48</b>	50.97	53.25	54.74
F_KOZAL0623	20.86	21.67	22.88	<b>24.10</b>	<b>23.69</b>	24.90	25.71	26.92
F_KOZAL0723	21.87	22.48	23.68	<b>24.88</b>	<b>24.29</b>	25.49	26.10	27.30
F_KRDMD0623	17.26	17.90	18.21	<b>18.53</b>	<b>18.85</b>	19.16	19.80	20.11
F_KRDMD0723	17.96	18.53	19.19	<b>19.84</b>	<b>19.76</b>	20.42	20.99	21.65
F_MGROS0623	169.84	175.02	179.61	<b>184.21</b>	<b>184.79</b>	189.38	194.56	199.15
F_MGROS0723	179.55	182.40	186.50	<b>190.60</b>	<b>189.35</b>	193.45	196.30	200.40
F_ODAS0623	6.46	6.70	6.87	<b>7.03</b>	<b>7.11</b>	7.28	7.52	7.69
F_ODAS0723	6.40	6.78	7.04	<b>7.30</b>	<b>7.42</b>	7.68	8.06	8.32
F_OYAKC0623	39.18	40.82	42.01	<b>43.20</b>	<b>43.65</b>	44.84	46.48	47.67
F_OYAKC0723	40.92	42.39	43.24	<b>44.08</b>	<b>44.71</b>	45.56	47.03	47.88
F_PETKM0623	13.90	14.15	14.45	<b>14.75</b>	<b>14.70</b>	15.00	15.25	15.55
F_PETKM0723	14.49	14.72	14.86	<b>14.99</b>	<b>15.09</b>	15.23	15.46	15.60

Kod	Destek 3	Destek 2	Destek 1	Kapanış	Pivot	Direnç 1	Direnç 2	Direnç 3
<b>DESTEKLER</b>				<b>DİRENÇLER</b>				
F_PGSUS0623	458.18	468.65	477.32	<b>486.00</b>	<b>487.79</b>	496.46	506.93	515.60
F_PGSUS0723	481.27	490.33	494.87	<b>499.40</b>	<b>503.93</b>	508.47	517.53	522.07
F_SAHOL0623	37.97	39.03	39.68	<b>40.32</b>	<b>40.74</b>	41.39	42.45	43.10
F_SAHOL0723	37.20	39.55	40.73	<b>41.91</b>	<b>43.08</b>	44.26	46.61	47.79
F_SASA0623N1	53.71	54.82	55.96	<b>57.09</b>	<b>57.07</b>	58.21	59.32	60.46
F_SASA0723N1	54.97	56.23	56.96	<b>57.68</b>	<b>58.22</b>	58.95	60.21	60.94
F_SISE0623	40.35	41.45	42.19	<b>42.92</b>	<b>43.29</b>	44.03	45.13	45.87
F_SISE0723	41.95	43.23	44.16	<b>45.10</b>	<b>45.44</b>	46.37	47.65	48.58
F_SKBNK0623	2.37	2.43	2.47	<b>2.52</b>	<b>2.53</b>	2.57	2.63	2.67
F_SKBNK0723	2.06	2.30	2.41	<b>2.53</b>	<b>2.65</b>	2.76	3.00	3.11
F_SOKM0623	27.73	28.18	28.49	<b>28.80</b>	<b>28.94</b>	29.25	29.70	30.01
F_SOKM0723	27.79	28.59	29.40	<b>30.20</b>	<b>30.20</b>	31.01	31.81	32.62
F_TAVHL0623	77.46	78.74	80.55	<b>82.36</b>	<b>81.83</b>	83.64	84.92	86.73
F_TAVHL0723	78.14	81.06	83.24	<b>85.41</b>	<b>86.16</b>	88.34	91.26	93.44
F_TCELL0623	33.16	34.30	34.88	<b>35.46</b>	<b>36.02</b>	36.60	37.74	38.32
F_TCELL0723	34.19	35.36	36.18	<b>37.00</b>	<b>37.35</b>	38.17	39.34	40.16
F_THYAO0623	144.56	148.38	150.54	<b>152.70</b>	<b>154.36</b>	156.52	160.34	162.50
F_THYAO0723	153.34	156.80	158.57	<b>160.34</b>	<b>162.03</b>	163.80	167.26	169.03
F_TKFEN0623	29.88	30.72	31.18	<b>31.65</b>	<b>32.02</b>	32.48	33.32	33.78
F_TKFEN0723	30.38	31.91	32.93	<b>33.96</b>	<b>34.46</b>	35.48	37.01	38.03
F_TOASO0623	203.44	209.77	215.33	<b>220.90</b>	<b>221.66</b>	227.22	233.55	239.11
F_TOASO0723	220.55	223.02	226.64	<b>230.25</b>	<b>229.11</b>	232.73	235.20	238.82
F_TSKB0623	4.07	4.19	4.27	<b>4.36</b>	<b>4.39</b>	4.47	4.59	4.67
F_TSKB0723	4.21	4.34	4.42	<b>4.51</b>	<b>4.55</b>	4.63	4.76	4.84
F_TTKOM0623	15.73	16.24	16.65	<b>17.05</b>	<b>17.16</b>	17.57	18.08	18.49
F_TTKOM0723	16.79	17.22	17.61	<b>18.00</b>	<b>18.04</b>	18.43	18.86	19.25
F_TUPRS0623N1	67.25	69.23	70.53	<b>71.84</b>	<b>72.51</b>	73.81	75.79	77.09
F_TUPRS0723	71.27	73.38	74.94	<b>76.49</b>	<b>77.05</b>	78.61	80.72	82.28
F_USDTRY0623	21.62	21.81	22.03	<b>22.25</b>	<b>22.22</b>	22.44	22.63	22.85
F_USDTRY0723	22.73	22.97	23.12	<b>23.28</b>	<b>23.36</b>	23.52	23.76	23.91
F_VAKBN0623	9.11	9.50	9.76	<b>10.01</b>	<b>10.15</b>	10.41	10.80	11.06
F_VAKBN0723	9.26	9.78	10.05	<b>10.31</b>	<b>10.57</b>	10.84	11.36	11.63
F_VESTL0623	44.68	45.77	46.54	<b>47.31</b>	<b>47.63</b>	48.40	49.49	50.26
F_VESTL0723	42.47	44.34	47.23	<b>50.13</b>	<b>49.10</b>	51.99	53.86	56.75
F_X10XB0623	6,733.75	6,827.25	6,878.75	<b>6,930.25</b>	<b>6,972.25</b>	7,023.75	7,117.25	7,168.75
F_X10XB0823	7,260.58	7,364.42	7,416.33	<b>7,468.25</b>	<b>7,520.17</b>	7,572.08	7,675.92	7,727.83
F_XAUTRYM0623	1,390.17	1,400.09	1,419.01	<b>1,437.94</b>	<b>1,428.93</b>	1,447.85	1,457.77	1,476.69
F_XAUTRYM0823	1,543.66	1,557.29	1,577.73	<b>1,598.16</b>	<b>1,591.36</b>	1,611.80	1,625.43	1,645.87
F_XAUUSD0623	1,948.37	1,961.53	1,979.52	<b>1,997.50</b>	<b>1,992.68</b>	2,010.67	2,023.83	2,041.82
F_XAUUSD0823	1,965.53	1,979.27	1,998.63	<b>2,018.00</b>	<b>2,012.37</b>	2,031.73	2,045.47	2,064.83
F_XLBNK0623	3,751.00	3,945.50	4,059.75	<b>4,174.00</b>	<b>4,254.25</b>	4,368.50	4,563.00	4,677.25
F_XLBNK0823	4,256.33	4,375.17	4,457.58	<b>4,540.00</b>	<b>4,576.42</b>	4,658.83	4,777.67	4,860.08
F_XU0300623	5,510.92	5,624.33	5,712.17	<b>5,800.00</b>	<b>5,825.58</b>	5,913.42	6,026.83	6,114.67
F_XU0300823	6,076.67	6,178.33	6,256.67	<b>6,335.00</b>	<b>6,358.33</b>	6,436.67	6,538.33	6,616.67
F_YKBNK0623	9.62	10.08	10.35	<b>10.63</b>	<b>10.81</b>	11.08	11.54	11.81
F_YKBNK0723	9.13	9.82	10.48	<b>11.13</b>	<b>11.17</b>	11.83	12.52	13.18



Sözleşme Kodu	Vade Ayı	Uzlaşma Fiyatı	Önceki Uzlaşma Fiyatı	Değişim	Değişim Puan	Gün İçi Yüksek	Gün İçi Düşük	İşlem Miktarı	İşlem Hacim	Açık Pozisyon	Açık Pozisyon Değişimi	Vadeye Kalan Gün Sayısı	Takasbank Başlangıç Teminatı %
<b>ENDEKS KONTRATLARI</b>													
F_XU0300623	26.06.2023	5,792.25	5,844.75	-0.90 %	-52.50	5,939.00	5,737.75	254,290.00	14,816,430,350.00	315,127.00	18,301.00	26	15
F_XU0300823	31.08.2023	6,330.50	6,360.25	-0.47 %	-29.75	6,460.00	6,280.00	2,680.00	170,431,115.00	2,556.00	274.00	92	15
F_XU0301023	31.10.2023	6,783.50	6,809.75	-0.39 %	-26.25	6,908.75	6,708.75	55.00	3,752,990.00	260.00	13.00	153	15
F_XU0301223	29.12.2023	7,363.50	7,372.50	-0.12 %	-9.00	7,508.50	7,316.75	71.00	5,260,085.00	616.00	4.00	212	15
<b>DÖVİZ KONTRATLARI</b>													
F_CNHTRY0623	26.06.2023	3.1388	3.0351	3.42 %	0.10	3.1430	3.1361	5	156,939	1	-4	26	15
F_EURTRY0623	26.06.2023	23.7834	23.4818	1.28 %	0.30	24.1999	23.6830	2,458	58,579,833	9,746	-98	26	15
F_EURUSD0623	26.06.2023	1.0714	1.0775	-0.57 %	-0.01	1.0752	1.0708	11,482	250,062,650	37,762	3,852	26	4
F_GBPUSD0623	26.06.2023	1.2367	1.2443	-0.61 %	-0.01	1.2385	1.2358	22	552,634	43	-3	26	5
F_RUBTRY0623	26.06.2023	0.0000	0.0000	0.00	0.00	0.0000	0.0000	0.00	0.0000	0.00	0.00	26	23
F_USDTRY0623	26.06.2023	22.2430	21.8985	1.57 %	0.34	22.4100	22.0000	154,618	3,440,633,636	2,051,502	53,215	26	15
F_P_USDTRY0623	26.06.2023	0.0000	0.0000	0.00	0.00	0.0000	0.0000	0.00	0.0000	0.00	0.00	26	15
<b>KIYMETLİ MADEN KONTRATLARI</b>													
F_XAUTRYM0623	26.06.2023	1,437.830	1,398.870	2.79 %	38.96	1,438.840	1,410.000	226,720	323,629,440	1,233,070	15,766	26	15
F_XAUTRYM0823	31.08.2023	1,602.050	1,551.840	3.24 %	50.21	1,605.000	1,570.930	58,843	93,211,574	285,511	25,520	92	15
F_XAUUSD0623	26.06.2023	2,004.250	1,977.200	1.37 %	27.05	2,005.850	1,974.700	28,748	1,162,501,222	97,633	13,703	26	8
F_XAUUSD0823	31.08.2023	2,023.850	1,996.500	1.37 %	27.35	2,026.100	1,993.000	3,956	161,288,848	4,904	1,059	92	8
<b>PAY VADELİ</b>													
F_AEFES0623	26.06.2023	62.100	62.270	-0.27 %	-0.17	63.120	60.900	12,039	75,016,613	14,844	4,260	26	17
F_AKBNK0623	26.06.2023	16.770	17.130	-2.10 %	-0.36	17.730	16.690	677,182	1,172,287,374	731,744	147,927	26	17
F_AKSEN0623	26.06.2023	35.450	33.120	7.04 %	2.33	35.870	32.660	19,389	66,895,041	11,721	1,422	26	15
F_ALARK0623	26.06.2023	70.670	70.270	0.57 %	0.40	72.000	68.880	12,689	89,813,170	21,241	3,264	26	15
F_ARCLK0623	26.06.2023	102.780	104.840	-1.96 %	-2.06	105.810	101.520	16,445	170,737,571	11,455	4,598	26	16
F_ASELS0623	26.06.2023	50.660	52.150	-2.86 %	-1.49	52.360	49.880	106,718	546,238,535	79,801	19,172	26	17
F_BIMAS0623	26.06.2023	147.800	146.990	0.55 %	0.81	149.260	146.210	18,210	269,571,029	32,114	5,900	26	14
F_DOHOL0623	26.06.2023	8.910	9.230	-3.47 %	-0.32	9.290	8.800	227,696	206,353,590	246,700	53,717	26	17
F_ECILC0623	26.06.2023	29.060	29.490	-1.46 %	-0.43	30.060	28.800	11,549	34,064,717	15,384	5,365	26	16
F_EKGYO0623	26.06.2023	7.570	7.850	-3.57 %	-0.28	7.910	7.530	599,265	462,828,681	368,714	138,007	26	19
F_ENJSA0623	26.06.2023	32.710	31.620	3.45 %	1.09	32.800	31.500	41,912	135,409,149	43,373	6,375	26	17
F_ENKAI0623	26.06.2023	27.550	28.030	-1.71 %	-0.48	28.720	27.100	24,572	68,643,188	26,518	8,053	26	16
F_EREGL0623	26.06.2023	35.270	36.150	-2.43 %	-0.88	36.770	35.220	143,830	519,447,926	143,717	30,728	26	17
F_FROTO0623	26.06.2023	613.700	604.600	1.51 %	9.10	615.960	595.000	3,697	225,143,448	4,232	1,340	26	17
F_GARAN0623	26.06.2023	28.500	28.530	-0.11 %	-0.03	29.490	28.350	239,799	694,762,227	104,899	65,434	26	17
F_GUBRF0623	26.06.2023	276.540	276.850	-0.11 %	-0.31	279.330	271.110	53,871	1,485,904,159	127,686	19,244	26	20
F_HALKB0623	26.06.2023	13.310	14.120	-5.74 %	-0.81	14.120	13.250	82,390	113,396,200	53,075	12,068	26	19
F_HEKTS0623	26.06.2023	29.710	29.140	1.96 %	0.57	30.130	28.430	41,552	121,085,163	46,977	9,689	26	17
F_ISCTR0623	26.06.2023	11.860	12.280	-3.42 %	-0.42	12.430	11.790	850,810	1,036,591,737	634,963	126,807	26	19
F_ISGYO0623	26.06.2023	9.510	9.540	-0.31 %	-0.03	9.700	9.360	71,510	68,411,914	119,680	36,860	26	17
F_KARSN0623	26.06.2023	9.110	9.290	-1.94 %	-0.18	9.780	9.050	36,153	33,445,931	35,998	5,173	26	17
F_KCHOL0623	26.06.2023	83.590	86.180	-3.01 %	-2.59	86.830	83.030	78,002	662,756,736	141,471	20,370	26	16
F_KOZAA0623	26.06.2023	48.190	46.800	2.97 %	1.39	49.840	46.350	111,170	535,750,234	67,916	28,363	26	18
F_KOZAL0623	26.06.2023	24.170	22.630	6.81 %	1.54	24.490	22.470	144,113	342,470,926	101,782	10,918	26	19
F_KRDMD0623	26.06.2023	18.590	19.260	-3.48 %	-0.67	19.480	18.530	273,283	521,338,769	179,613	60,067	26	20
F_MGROS0623	26.06.2023	184.060	183.060	0.55 %	1.00	189.960	180.190	2,120	38,613,206	2,346	644	26	18
F_ODAS0623	26.06.2023	7.020	7.080	-0.85 %	-0.06	7.360	6.950	274,966	197,047,848	304,041	65,902	26	17
F_OYAKC0623	26.06.2023	43.090	43.590	-1.15 %	-0.50	45.290	42.460	52,830	231,600,751	12,858	4,245	26	19
F_PETKM0623	26.06.2023	14.640	14.770	-0.88 %	-0.13	14.950	14.400	115,606	170,042,288	175,512	20,411	26	17
F_PGSUS0623	26.06.2023	483.960	491.070	-1.45 %	-7.11	498.250	479.110	5,179	252,917,520	4,207	1,520	26	17
F_SAHOL0623	26.06.2023	40.210	41.530	-3.18 %	-1.32	41.810	40.100	118,044	486,099,010	202,382	23,652	26	15
F_SASA0623N1	26.06.2023	56.830	57.540	-1.23 %	-0.71	58.190	55.940	21,404	279,941,059	13,316	3,769	26	18
F_SISE0623	26.06.2023	43.210	43.750	-1.23 %	-0.54	44.400	42.560	127,970	559,125,830	123,877	17,268	26	18
F_SKBNK0623	26.06.2023	2.510	2.550	-1.57 %	-0.04	2.580	2.480	124,575	31,543,444	93,847	24,010	26	17
F_SOKM0623	26.06.2023	28.900	28.850	0.17 %	0.05	29.390	28.630	21,827	63,243,354	21,060	10,223	26	17
F_TAVHL0623	26.06.2023	82.150	81.800	0.43 %	0.35	83.110	80.020	13,440	110,263,949	30,858	2,527	26	17
F_TCELL0623	26.06.2023	35.540	36.930	-3.76 %	-1.39	37.160	35.440	62,999	229,488,009	80,046	11,733	26	15
F_THYAO0623	26.06.2023	152.860	155.830	-1.91 %	-2.97	158.180	152.200	94,656	1,475,977,512	130,774	22,686	26	16
F_TKFEN0623	26.06.2023	31.650	32.540	-2.74 %	-0.89	32.850	31.550	40,986	132,318,981	51,909	12,910	26	16
F_TOASO0623	26.06.2023	221.370	216.310	2.34 %	5.06	227.980	216.090	15,454	342,436,234	12,200	3,017	26	17
F_TSKB0623	26.06.2023	4.350	4.470	-2.68 %	-0.12	4.500	4.300	129,469	57,046,399	107,703	21,266	26	21
F_TTKOM0623	26.06.2023	17.010	17.210	-1.16 %	-0.20	17.680	16.760	135,677	233,657,655	97,992	30,236	26	19
F_TUPRS0623N1	26.06.2023	71.610	73.550	-2.64 %	-1.94	74.480	71.200	8,429	431,933,754	9,695	2,272	26	16
F_VAKBN0623	26.06.2023	9.990	10.520	-5.04 %	-0.53	10.550	9.900	55,471	56,938,361	51,076	14,638	26	19
F_VESTL0623	26.06.2023	47.300	48.630	-2.73 %	-1.33	48.720	46.860	21,962	104,790,460	35,381	8,680	26	18
F_YKBNK0623	26.06.2023	10.660	10.780	-1.11 %	-0.12	11.260	10.530	1,343,683	1,469,497,134	719,292	264,150	26	17

**Gedik Yatırım Menkul Değerler A.Ş. - Yatırım Danışmanlığı Birimi**

**Ünvan :** Gedik Yatırım Menkul Değerler A.Ş.

**Adres :** Altayçeşme Mah. Çamlı Sok. Ofis Park Maltepe No:21/4 Kat:10-11-12 Maltepe/İstanbul

**Tel :** (0216) 453 0053

**E-Posta :** vadeli@gedik.com

**\*Gedik Yatırım VİOP Bülteni, Genel Yatırım Tavsiyesi Kapsamında Yatırım Danışmanlığı Birimi Tarafından Hazırlanmaktadır.**

**YASAL UYARI**

Burada yer alan bilgiler Gedik Yatırım tarafından bilgilendirme amacıyla hazırlanmıştır. Yatırım sinyal, bilgi, yorum ve tavsiyeleri yatırım danışmanlığı kapsamında değildir. Yatırım danışmanlığı hizmeti; aracı kurumlar, portföy yönetim şirketleri, mevduat kabul etmeyen bankalar ile müşteri arasında imzalanacak yatırım danışmanlığı sözleşmesi çerçevesinde sunulmaktadır. Burada yer alan sinyal, yorum ve tavsiyeler, herhangi bir yatırım aracının alım satım önerisi ya da getiri vaadi olarak yorumlanmamalıdır. Bu görüşler mali durumunuz ile risk ve getiri tercihlerinize uygun olmayabilir ve sadece burada yer alan bilgilere ve sinyallere dayanarak yatırım kararı verilmesi beklentilerinize uygun sonuçlar doğurmayabilir. Burada yer alan sinyaller, fiyatlar, veriler ve bilgilerin tam ve doğru olduğu garanti edilemez; içerik, haber verilmeksizin değiştirilebilir. Tüm sinyal ve veriler, Gedik Yatırım tarafından güvenilir olduğuna inanılan kaynaklardan alınmıştır. Bu sinyal ve kaynakların kullanılması nedeni ile ortaya çıkabilecek hatalardan ve zararlardan Gedik Yatırım sorumlu değildir.

**Genel Müdürlük**

Altayçeşme Mah. Çamlı Sok. Ofis Park Maltepe No:21/4 Kat:10-11-12 Maltepe/İstanbul/Türkiye Tel: (0216) 453 00 00 (pbx) Faks: (0216) 377 11 36

**Alanya**

Şekerhane Mah. Atatürk Cad.(Hancı Pastanesi Üstü) Balta İş Hanı 1100 Sok. Dış Kapı No : 9 İç Kapı No : 206 Alanya - Antalya Tel: (0242) 519 23 17 (pbx) Faks: (0242) 513 93 81

**Adana-Seyhan**

Çınarlı Mah. Ziyapaşa Bulvarı No: 78 Güneş Ziyapaşa İş Merkezi Kat :5 No :504 Seyhan/ADANA Tel: (0322) 355 03 50 (pbx) Faks: (0322) 290 35 18

**Ankara - Çankaya**

Simon Bolivar Cad. No: 8/6 Çankaya/ANKARA Tel: (0312) 438 27 00 (pbx) Faks: (0312) 438 27 47

**Ankara - Kızılay**

Mustafa Kemal Mah. 2157 Sk. Dış Kapı No : 2 İç Kapı No : 11 Çankaya/ ANKARA Tel: (0312) 232 09 49 (pbx) Faks: (0312) 232 09 49

**Antalya**

Elmalı Mah. Cumhuriyet Cad. Dış Kapı No : 40 Gültekin İşhanı Kat: 3 İç Kapı No : 301 Muratpaşa /ANTALYA Tel: (0242) 248 35 20 (pbx) Faks: (0242) 244 29 10

**Aydın**

Hasanefendi-Ramazan Paşa Mah. İstiklal Cad. Dış Kapı No : 23 İç Kapı No : 1 Efeler/AYDIN Tel: (0256) 999 17 87 (pbx) Faks:

**Aydın - Kuşadası**

Türkmen mah. Atatürk Bulvarı Belvü Sitesi C Blok Kat 2 Daire 3 Kuşadası /AYDIN Tel: (0256) 618 44 77 (pbx) Faks: (0256) 618 44 91

**Aydın - Nazilli**

Altıntaş Mah. İstasyon Bulvarı No:19 Kat:4 Daire:12 Nazilli / AYDIN Tel: (0256) 314 15 98 (pbx) Faks: (0256) 315 88 52

**Bağdat Caddesi Private**

Caddebostan Mah. Kantarcı Rıza Sk. Dış Kapı No:1 K:4 İç Kapı No:8 Kadıköy / İSTANBUL Tel: (0216) 453 01 05 (pbx) Faks: (0216) 411 23 54

**Balıkesir**

Eski Kuyumcular Mah. Anafartalar Cad. Acarlar İş Merkezi Dış Kapı No : 23 İç Kapı No : 1 Karesi - BALIKESİR Tel: (0266) 999 12 40 (pbx) Faks:

**Bandırma**

Dere Mah. Ordu Cad. Kapı No:3 İç Kapı No:2 Bandırma/ BALIKESİR Tel: (0226) 999 10 75 (pbx) Faks:

**Bodrum**

Taşyaka Mah. Ölüdeniz (TSY) Cad. No : 21 İç Kapı No : 3 Fethiye / Muğla Tel: (0252) 316 32 70 (pbx) Faks: (0252) 316 92 70

**Bursa**

İhsaniye Mah. İknur Sok. Dış Kapı No: 1D İç Kapı No: 8 Nilüfer/Bursa Tel: (0224) 220 51 50 (pbx) Faks: (0224) 220 50 99

**Bursa - Nilüfer**

Oduluk Mah. Liman Cad. No:7 Nilüfer / BURSA Tel: (0224) 275 35 50 (pbx) Faks: (0224) 451 79 66

**Çanakkale**

Kemalpaşa Mah. Şair Ece Ayhan Meydanı Dış Kapı No: 22 Kat: 2 İç Kapı No:2 Merkez / ÇANAKKALE Tel: (0286) 999 17 02 (pbx) Faks:

**Çorlu**

Zafer Mah. Cumhuriyet Bulvarı Dış Kapı No:9T1 İç Kapı No:114 Çorlu TEKİRDAĞ Tel: (0282) 888 96 20 (pbx) Faks:

**Çorum - Merkez**

Yavruturna Mah. 1. Maliye Sok. No: 1 Kat: 4 D: 22 Çorum Tel: (0364) 211 11 45 (pbx) Faks: (0364) 201 05 63

**Denizli - Merkez**

Saraylar Mah. İkinci Ticari Yol Sok.No:24 Kat:4 D:8 DENİZLİ Tel: (0258) 263 80 15 (pbx) Faks: (0258) 241 91 01

**Edirne - Merkez**

İstasyon Mah. Hakim Çağlar Işık Cad. Dış Kapı No : 1 İç Kapı No : 30 Merkez / Edirne Tel: (0284) 212 45 61 (pbx) Faks: (0284) 213 37 78

**Elazığ - Merkez**

Cumhuriyet Mah. Beyzade Efendi Bulvarı Temizer Apt. NO:1/3 A Blok Merkez / Elazığ Tel: (0424) 234 57 40 (pbx) Faks:

**Eskişehir - Merkez**

Akarbaşı Mah. Atatürk Bulvarı No : 77 A Odunpazarı / ESKİŞEHİR Tel: (0222) 230 09 08 (pbx) Faks: (0222) 220 37 02

**Etiler Private**

Etiler Mah. Yıldız Çiçeği Sok. No:11 Beşiktaş/İstanbul Tel: (0212) 999 50 11 (pbx) Faks:

**Gaziantep**

İncil Pınar Mah. Nail Bilen Cad. Ugur Plaza Sitesi Uğur Plaza Blok No: 5 İç Kapı No: 35 Şehitkamil / Gaziantep Tel: (0342) 909 01 54 (pbx) Faks:

**İstanbul - Ataşehir**

Barbaros Mah. İhlamur Bulvarı Sarkaç Sok. Ağaoğlu My Prestige No:1 D: 12-13 Ataşehir/İSTANBUL Tel: (0216) 560 37 00 (pbx) Faks: (0216) 688 67 86

**İstanbul - Bakırköy**

Cevizlik Mah. Muhasebeci Sok. Neşe Han No: 1 Kat:3 Bakırköy/İSTANBUL Tel: (0212) 660 85 25 (pbx) Faks: (0212) 570 03 03

**İstanbul - Kapalıçarşı**

Kürkçüler Sk. No: 25 Eminönü/Kapalıçarşı/İSTANBUL Tel: (0212) 513 40 01 (pbx) Faks: (0212) 527 16 86

**İstanbul - Maltepe**

Bağlarbaşı Mah. Bağdat Caddesi. Gedik İş Merkezi A Blok No: 414 Kat: 2 Daire: 22 İSTANBUL Tel: (0216) 399 00 42 (pbx) Faks: (0216) 399 18 17

**İstanbul - Şişli**

Esentepe Mah. Büyükdere Cad. Dış Kapı N201 Loft Residence İç Kapı N 50 Şişli / İSTANBUL Tel: (0212) 385 42 00 (pbx) Faks: (0212) 283 92 80

**İstanbul - Tophane**

Necatibey Cad. Alipaşa Degirmen Sok. No: 24 34425 Tophane/Karaköy/ İSTANBUL Tel: (0212) 251 60 06 (pbx) Faks: (0212) 293 49 03

**İstanbul - Ümraniye**

İnkılap Mah. Küçüksu Cad. Çeşminaz Sok. NO:2/7 Kat:3 Ümraniye Tel: (0216) 461 33 90 (pbx) Faks: (0216) 328 10 32

**İzmir**

Akdeniz Mah. Akdeniz Cad. Dış Kapı No : 1 İç Kapı No : 303 Konak / İZMİR Tel: (0232) 465 10 20 (pbx) Faks: (0232) 464 66 22

**Karabük - Merkez**

Bayır Mah. Menderes Cad. Çebioğlu Twin Towers B Blok Dış Kapı No :2 İç Kapı No : 107 Merkez / Karabük Tel: (0370) 502 15 90 (pbx) Faks: (0370) 502 15 93

**Kayseri**

Hunat Mah. Postalar Geçidi Sok. Ak Plaza Dış Kapı No :1 İç Kapı No : 206 Melikgazi - Kayseri Tel: (0352) 222 78 26 (pbx) Faks: (0352) 221 48 27

**Kocaeli - Gebze**

Hacı Halil Mah. Hükümet Cad. No: 95 Gebze/KOCAELİ Tel: (0262) 642 34 00 (pbx) Faks: (0262) 641 82 01

**Kocaeli - İzmit Şubesi**

Körfez Mahallesi Ankara Karayolu Cad. Dış Kapı No : 123/ 2 İç Kapı No : 9 İzmit / Kocaeli Tel: (0262) 999 18 14 (pbx) Faks: (0216) 377 11 36

**Konya - Selçuklu**

Beyazıt Mahallesi, Hüsnü Aşk Sok. Bezirci İş Merkezi Kat:4 D:403 Selçuklu / KONYA Tel: (0332) 238 59 60 (pbx) Faks: (0332) 238 59 75

**Malatya - Battalgazi**

Büyük Hüseyin Bey Mah. Atatürk Cad. Anadolu İş Merkezi K: 3 No: 23 D: 9-10-11 Battalgazi / MALATYA Tel: (0422) 325 62 67 (pbx) Faks: (0422) 322 23 72

**Manisa - Merkez**

Anafartalar Mah. Mustafa Kemal Paşa Cad. Kamil Menteş Apt. No: 34/1 MANİSA Tel: (0236) 239 42 98 (pbx) Faks: (0236) 239 43 02

**Mersin - Akdeniz**

Mahmudiye Mah. Atatürk Cad. Adil Kanun İş Hanı Kat: 2 Akdeniz / MERSİN Tel: (0324) 238 18 18 (pbx) Faks: (0324) 231 22 52

**Muğla - Fethiye**

Babaşahi Mah. 774. Sok. No.2 Fethiye / Muğla Tel: (0252) 612 07 60 (pbx) Faks: (0252) 612 36 46

**Ordu - Altınordu**

Düz Mah. Yıldırım Cad. Dış Kapı No : 4 İç Kapı No : 503 Altınordu / ORDU Tel: (0452) 222 07 49 (pbx) Faks: (0452) 220 07 50

**Sakarya - Adapazarı**

Tiğcılar Mah. Yenicami Sok. Dış Kapı No:5 İç Kapı No: 201 Adapazarı- Sakarya Tel: (0264) 279 83 89 (pbx) Faks: (0264) 281 03 88

**Samsun - İlkadım**

Hançerli Mah. Dervişzade Sok. Albayrak İş Merkezi No :5 Kat:6 İç Kapı No :5 İlkadım /Samsun Tel: (0362) 431 63 43 (pbx) Faks: (0362) 431 33 89

**Trabzon - Ortahisar**

Kemerkaya Mah. K.Maraş Cad. Ticaret Mektep Sk. Ustaömeroğlu İş Merkezi No: 9/9 Ortahisar/TRABZON Tel: (0462) 326 09 97 (pbx) Faks: (0462) 326 38 67

**Uşak - Merkez**

İsmetpaşa Cad. No: 45 K: 2 Mavi Plaza UŞAK Tel: (0276) 227 27 44 (pbx) Faks: (0276) 227 27 37

**Yeşilyurt Private Şube**

Yeşilyurt Mah. Sipahioğlu Cad. No : 14 İç Kapı No : 5 Bakırköy / İSTANBUL Tel: (0000) 000 00 00 (pbx) Faks:

**Zonguldak - Ereğli**

Müftü Mahallesi Süheyla Erel Sokak. No:2/1 Ay City İş Merkezi 7. Kat Ofis No:85 Karadeniz Ereğli / ZONGULDAK Tel: (0372) 329 10 00 (pbx) Faks: (0372) 316 66 30