

Gedik Yatırım

Yatırımcı Sunumu – 2025 Yılı 1. Çeyrek

Mayıs 2025

Gedik Yatırım

Çekince

Bu sunumda yer alan içerikler Gedik Yatırım Menkul Değerler Anonim Şirketi (“Şirket”) tarafından ilgili sunum tarihinde var olan genel bilgiyi sağlama amacıyla hazırlanmıştır. Şirket güvenilir olduğuna inandığı kaynaklardan topladığı bilgiye dayanmaktadır, ancak bu bilginin doğruluğu, gerçekliği ve/veya eksiksizliğini açık veya örtülü olarak hiçbir şekilde garanti ve taahhüt etmemektedir.

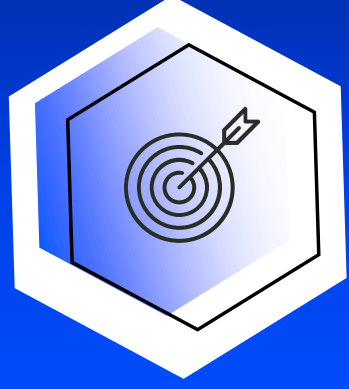
28.12.2023 tarihli ve 2023/81 sayılı Sermaye Piyasası Kurulu Bülteni ile Sermaye Piyasası Kurulu’nun finansal raporlama düzenlemelerine tabi ihraççılar ve sermaye piyasası kurumlarının, 31.12.2023 tarihinde veya sonrasında sona eren hesap dönemlerine ait yıllık finansal raporlarından başlamak üzere TMS 29 hükümlerini uygulamak suretiyle enflasyon muhasebesi uygulamasına karar verildiği kamuya duyurulmuştur. Hazırlanan bu sunumda, Sermaye Piyasası Kurulu’nun 28/12/2023 tarihli Kararı’na uygun olarak Türkiye Muhasebe/ Finansal Raporlama Standartlarını uygulayan Şirketimizin TMS 29 hükümlerine göre enflasyon muhasebesi uygulanmış ve bağımsız denetimden geçmiş finansal verileri esas alınmıştır. Bu bilgilere ilave olarak, Sermaye Piyasası Kurulu’nun 07/03/2024 ve 08/08/2024 tarihli ilke kararlarına uygun olarak yatırımcı ve analistler tarafından sağlıklı bir analiz yapılabilmesi için enflasyon muhasebesi uygulanmamış, tarihi maliyetlere göre hazırlanan ve bağımsız denetimden geçmemiş verilere de yer verilmiştir.

Bu sunum ve içeriğindeki bilginin tümü geleceğe dair belirli varsayımlar içermekle birlikte bu varsayımlar kesinlikle kesin ve mutlak sonuçlar içermemektedir. Bu sunumdaki bilgiler doğrulanmaya, tamamlanmaya ve/veya değişikliğe gerek duyabilir ve bu kapsamda Şirket herhangi bir taraftan izin almaya veya herhangi bir tarafa bilgi vermek zorunda olmaksızın dilediği zaman ilgili değişiklikleri gerçekleştirebilir.

Bu sunum ve içeriğinde bulunan her türlü bilgi Şirket tarafından teslim edildiği veya gönderildiği veya Şirket’ten aynı belgenin bir kopyasını gerektiren kişi dışında başkalarına gönderilemez, kopyalanamaz, açıklanamaz veya dağıtılamaz. Bu sunum hisse senetlerinin alınıp satılması ile ilgili bir teklif ya da öneri niteliği taşımaz ve hiçbir hukuki anlaşma ya da sözleşmeye baz oluşturmaz. Bu sunumun içeriğinin kullanımından doğan zararlardan Şirket, herhangi bir Yönetim Kurulu Üyesi, yöneticisi veya çalışanı sorumlu değildir ve yükümlülük kabul etmemektedir.

1. **Gedik Yatırım Kurumsal Profil**
2. Güncel Faaliyetler
3. Önemli Finansal Sonuçlar
4. 2025 Hedefleri
5. 2025 Hedefleri 1Ç Gerçekleşmesi
6. Önemli Finansal Sonuçlar (TMS 29 Hariç)
7. Ekler

Vizyonumuz Her Alanda Liderlik



VİZYONUMUZ

Sermaye Piyasalarının
“her alanında” lider olmak.

MİSYONUMUZ

- Yatırımcılar önceliğimizdir.
- İnsan kaynağımız, en önemli sermayemizdir.
- Her zaman en iyi olmak için yatırım yaparız.
- Ahlaklı ve etik olmak kurumsal değerlerimizin başında gelir.
- Her yaptığımız işte verimlilik esastır.

KURUMSAL DEĞERLERİMİZ



Gedik Yatırım, yüksek nitelikte çalışanları ile birlikte, en ileri teknolojileri kullanarak;

- Yatırımcının her ihtiyacına yönelik ürün ve hizmet sunmayı,
- Ülkemizde tasarrufların gelişimi için insanları bilinçlendirmeyi,
- Etkileşim içinde olduğu herkese değer katmayı amaçlar.

SOSYAL DEĞERLER



- Tasarrufların arttırılması ve bilinçli tasarruf için **Eğitim**,
- **Kadınların** iş gücüne katılımının artması,
- Sürdürülebilir bir yaşam için **Doğa**.

Bir Bakışta Gedik Yatırım

Ortaklık Yapısı

Inveo Yatırım Holding
% 84,9



Geri Alınan Paylar
% 3,7

Halka Açık Paylar
% 11,4

Sermaye **1 MR TL**
Kayıtlı Sermaye Tavanı **3 MR TL**

➤ Kayıtlı Sermaye Tavanı Artırımı

1,5 Milyar TL olan kayıtlı sermaye tavanının artırılarak **3 Milyar TL**'ye yükseltilmiştir.

➤ 500 Milyon TL Kar Dağıtımı

Şirketimizin 2024 yılına ilişkin kar dağıtım teklifi Genel Kurul tarafından onaylanmış olup kar dağıtım tarihi Yönetim Kurulu tarafından belirlenecektir.

➤ Bedelsiz Sermaye Artırımı

Şirketimizin 09.04.2025 tarihli Yönetim Kurulu kararı ile **1 Milyar TL** olan çıkarılmış sermayesinin **%100 oranında** iç kaynaklardan karşılanmak suretiyle 1 Milyar TL artırılarak **2 Milyar TL**'ye yükseltilmesine karar verilmiş olup 11.04.2025'te SPK'ya başvurmuştur.

Kredi Derecelendirme Notu

| JCR-Eurasia Rating | | Nisan 2024* | SAHA Rating | | Mayıs 2025 |
|--------------------|------------|-------------|-------------|------------|------------|
| Uzun Vadeli | Ulusal Not | AA- (tr) | Uzun Vadeli | Ulusal Not | (TR) AA |
| | Görünüm | Stabil | | Görünüm | Stabil |
| Kısa Vadeli | Ulusal Not | J1+ (tr) | Kısa Vadeli | Ulusal Not | (TR) A1+ |
| | Görünüm | Stabil | | Görünüm | Stabil |

*19.04.2025 tarihi itibarıyla geçerliliğini yitirmiştir.

Temettü Tablosu

| | 2022 | 2023 | 2024** |
|--|--------|--------|--------|
| Toplam Kar Payı (Milyon TL) | 100,0 | 588,3 | 500,0 |
| Toplam Dağıtılan Kar Payı / Net Dağıtılabilir Dönem Karı | %54,4 | %80,72 | %84,31 |
| 1 TL Nominal Değerli Paya Ödenecek Brüt Kar Payı (TL) | 0,1980 | 1,165 | 0,5 |

**Şirketimizin 2024 yılına ilişkin kar dağıtım teklifi Genel Kurul tarafından onaylanmış olup kar dağıtım tarihi Yönetim Kurulu tarafından belirlenecektir.

Gedik Yatırım Karlılıkla Büyümeye Devam Ediyor




Çalışan Sayısı



Şube ve İrtibat
Bürosu Sayısı



Toplam Yatırımcı



Yatırımcı Varlığı



Özsermaye*
(Özsermaye Karlılığı: %8)**



Net Dönem Karı*



Aktif Toplamı



Piyasa Değeri

Not: Veriler konsolide olup, değişim oranları 2024 1Ç – 2025 1Ç periyodu için yıllık hesaplanmıştır. KAP'ta açıklanan finansal rapor baz alınmıştır, TMS 29 etkisi dahil edilmiş veridir.

*Ana ortaklığa ait verilerdir.

**Son 4 çeyrek net kar toplamı / Ana ortaklığa ait özkaynak

Deneyimli ve Alanında Uzman Yönetim Kurulu

17+ yıllık deneyimli



**Onur
Topaç**

**Yönetim Kurulu
Başkanı & CEO**

27+ yıllık deneyimli



**Ersan
Akpınar**

**Yönetim Kurulu
Başkan Yardımcısı &
Genel Müdür**

25+ yıllık deneyimli



**Gökhan
Tosun**

**Yönetim Kurulu
Üyesi**

40+ yıllık deneyimli



**Rüya
Eser**

**Bağımsız Yönetim
Kurulu Üyesi**

46+ yıllık deneyimli



**Ahmet
Aka**

**Bağımsız Yönetim
Kurulu Üyesi**



Güçlü ve Tecrübeli Yönetim Kadrosu



Ersan Akpınar

Yönetim Kurulu Başkan Yardımcısı
ve Genel Müdür



Ergün Koşucu

Satış Yönetimi
Kıdemli Genel Müdür Yardımcısı



Gülten Esen

Merkezi Satış Yönetimi
Genel Müdür Yardımcısı



Mehmet Şengün

Pazarlama
Genel Müdür Yardımcısı



Enes Bilgin

Teftiş Kurulu Başkanı



Coşan Yeğenoğlu

Hazine
Genel Müdür Yardımcısı



Mehmet Emir Tayman

Uluslararası Kurumsal Satış
Genel Müdür Yardımcısı



Ersen Işık Akıcı

Mali İşler
Genel Müdür Yardımcısı

Finansal Yatırımlarımızı Çeşitlendiriyoruz



TURPE | GSYO

misyon.

INVEO *
VENTURES

GYTech

Ichain

**Marbaş Menkul
Değerler**

**TURPE
GSYO**

**Misyon Yatırım
Bankası**

**Inveo Ventures
GSYO**

**GYT Bilişim ve
Ticaret**

**Ichain Yatırım
Holding**

SPK Lisanslı
Yatırım Kuruluşu

Kuruluş Yılı: 1990

Ortaklık Yılı: 2004

**ORTAKLIK ORANI
%100**

marbas.com.tr

Girişim Sermayesi
Yatırım Ortaklığı

Kuruluş Yılı: 2020

Ortaklık Yılı: 2020

**ORTAKLIK ORANI
%55,79**

hivc.io

BDDK Lisanslı
Yatırım Bankası

Kuruluş Yılı: 2021

Ortaklık Yılı: 2021

**ORTAKLIK ORANI
%23**

misyon.com

Girişim Sermayesi
Yatırım Ortaklığı

Kuruluş Yılı: 2022

Ortaklık Yılı: 2022

**ORTAKLIK ORANI
%15**

inveoventures.com

Finansal
Teknolojiler

Kuruluş Yılı: 2023

Ortaklık Yılı: 2023

**ORTAKLIK ORANI
%100**

gytbilisim.com

Kripto Varlık ve
De-Fi Kuruluşu

Kuruluş Yılı: 2022

Ortaklık Yılı: 2024

**ORTAKLIK ORANI
%100**

gedik.com/ichain

2020 – 2025 1Ç döneminde yeni yatırımlara toplam 525,33 Milyon TL kaynak ayrılmıştır.

**Inveo Ventures'ın sermayesinin %231,54 oranında 150 Mn TL artırılarak 215,5 Mn TL'ye çıkarılması sürecine ilişkin tescil 17.04.2025 tarihinde tamamlanmıştır
Şirketin doğrudan payı %39,44'e ulaşmıştır,*

1. Gedik Yatırım Kurumsal Profil
2. **Güncel Faaliyetler**
3. Önemli Finansal Sonuçlar
4. 2025 Hedefleri
5. 2025 Hedefleri 1Ç Gerçekleşmesi
6. Önemli Finansal Sonuçlar (TMS 29 Hariç)
7. Ekler

Stratejik Hamlelerimiz ile Sektörde Farklılaşmaya Devam Ediyoruz

1.

Sekiz Private Şube ile Hizmete Devam Ediyoruz

Sektörün ilk Private Şube yapılanması hızla büyümeye devam ediyor.



3.

En İyi İşveren Ödüllerimiz Artıyor

Great Place To Work ödüllerimize Türkiye'nin En İyi İşverenleri 2025 ödülü eklendi.



2.

Türkiye'nin En İyi Performans Gösteren Sosyal Medya Hesabı Olduk

BoomSocial 2025 Nisan ayı verilerine göre, Gedik Yatırım Instagram hesabı Türkiye'nin en iyi performans gösteren sosyal medya hesabı oldu.

BİZİ TAKİP EDİN



Toplam Takipçi Sayısı

583 bin+

4.

Girişim Sermayesi Yatırımlarına Devam Ediyoruz

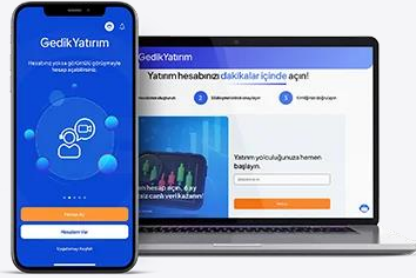
Inveo Ventures, TURPE (HiVC), Spark GSYF, BV Growth GSYF ve Türkiye'nin ilk Etki ve Sürdürülebilirlik Fonu'na toplam **271 milyon TL*** yatırım yaptık.



* 2021 – 2025 1Ç dönemini kapsamaktadır.

Teknolojiyi Yatırımcılarla Buluşturuyoruz

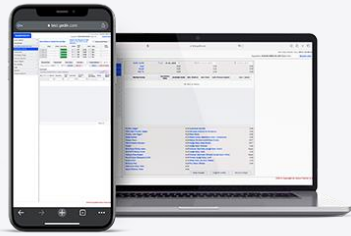
Dijital Platformlarımızla Yatırımcıların Yanındayız



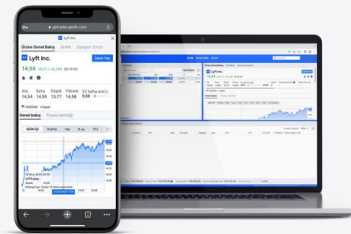
**Gedik Yatırım
Mobil**



**Matriks /
Foreks / İdeal**



Online Şube



UpTrader



MetaTrader

Gedik Trader ile Yatırım Yapmayı Kolaylaştırıyoruz



İş Birliklerimiz ile Yatırımcı Tabanımızı Genişletiyoruz



TEFAS Yatırım Fonları

devamı gelecek...

Spora Yatırım Yapıyor, Ülkemize #BuHisseOrtakOl Diyoruz

Voleybol Milli Takımlarımızın Ana Sponsoruyuz



3 yıllık sponsorluğumuzun ikinci yılında Filenin Sultanları

- **2023 CEV Avrupa Şampiyonu**
- **2023 FIVB Milletler Ligi Şampiyonu**
- **Dünya Ülkeler Sıralamasında 1. oldu.**

Fenerbahçe Futbol A Takımı Resmi Sponsoruyuz



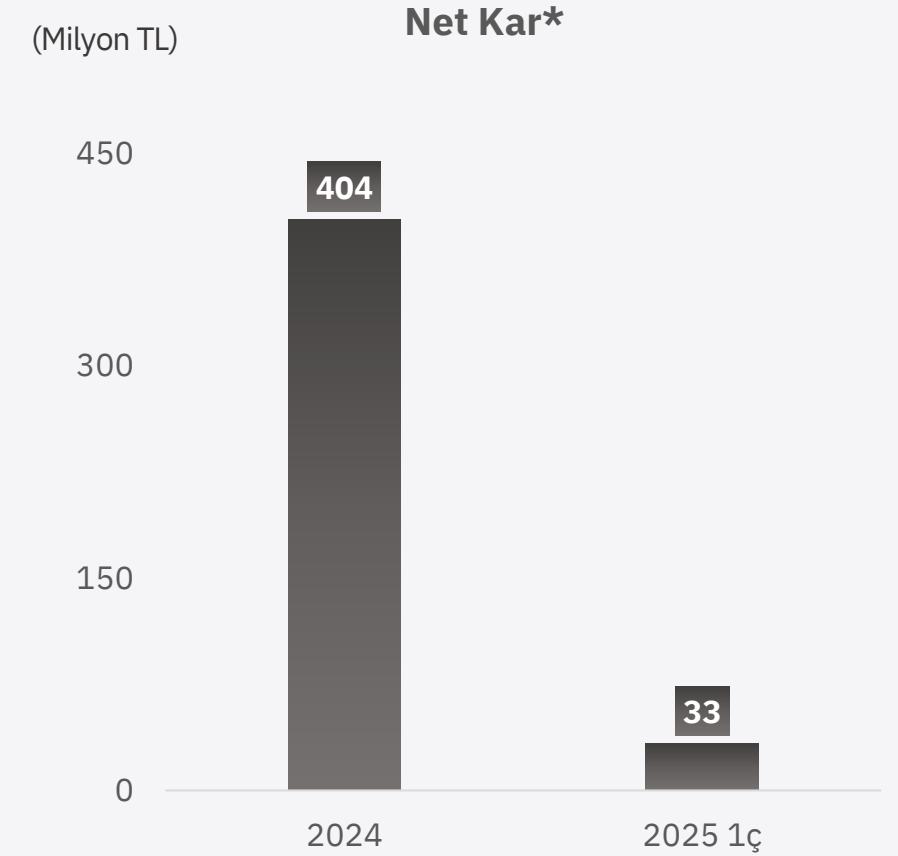
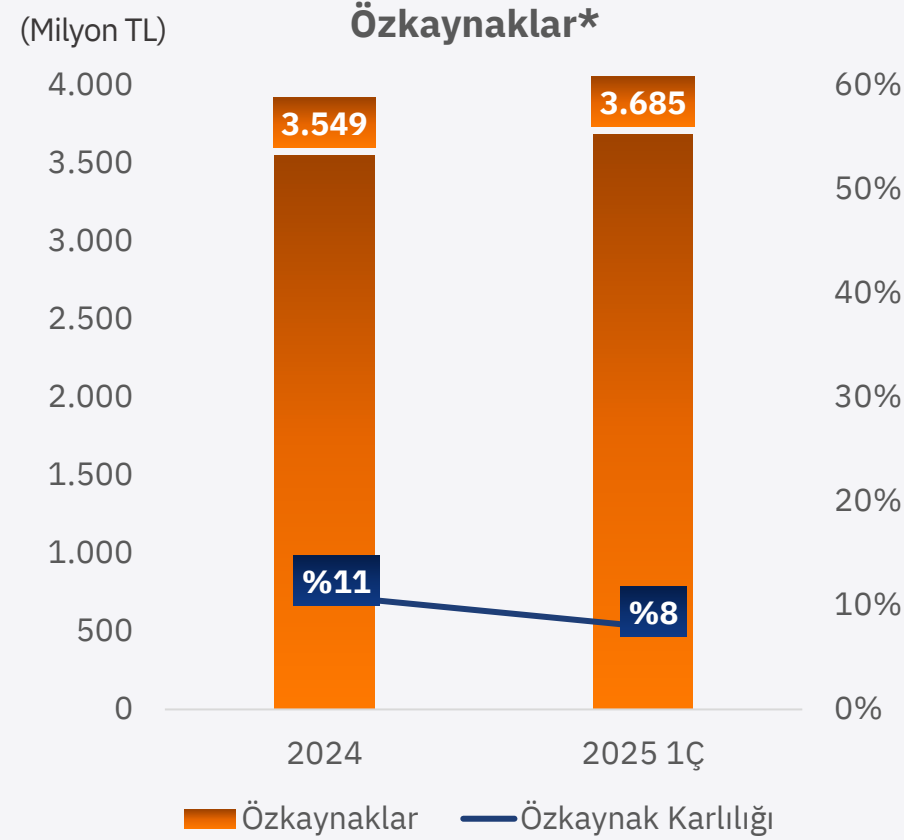
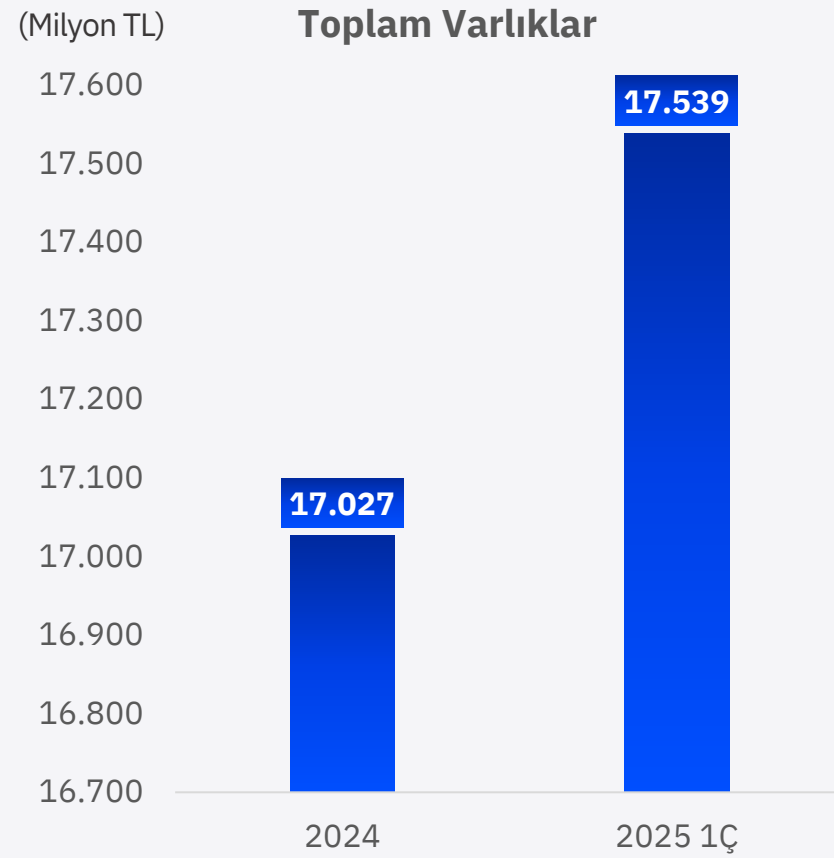
2024-2025 futbol sezonunda da Türkiye ve Avrupa'da Fenerbahçe Futbol A Takımı Konç Sponsorluğumuz devam ediyor.

Gençler ve kadınlar başta olmak üzere geniş kitlelere yatırım ürünlerini ulaştırmayı hedefliyoruz.

1. Gedik Yatırım Kurumsal Profil
2. Güncel Faaliyetler
- 3. Önemli Finansal Sonuçlar**
4. 2025 Hedefleri
5. 2025 Hedefleri 1Ç Gerçekleşmesi
6. Önemli Finansal Sonuçlar (TMS 29 Hariç)
7. Ekler

Temel Konsolide Finansal Göstergeler

| Gedik Yatırım Konsolide (Milyon TL) | 2024 1Ç | 2025 1Ç | Değişim (%) |
|-------------------------------------|---------|---------|-------------|
| Toplam Varlıklar | 18.216 | 17.539 | (4) |
| Özkaynaklar* | 3.431 | 3.685 | 7 |
| Net Dönem Karı* | 154 | 33 | (78) |



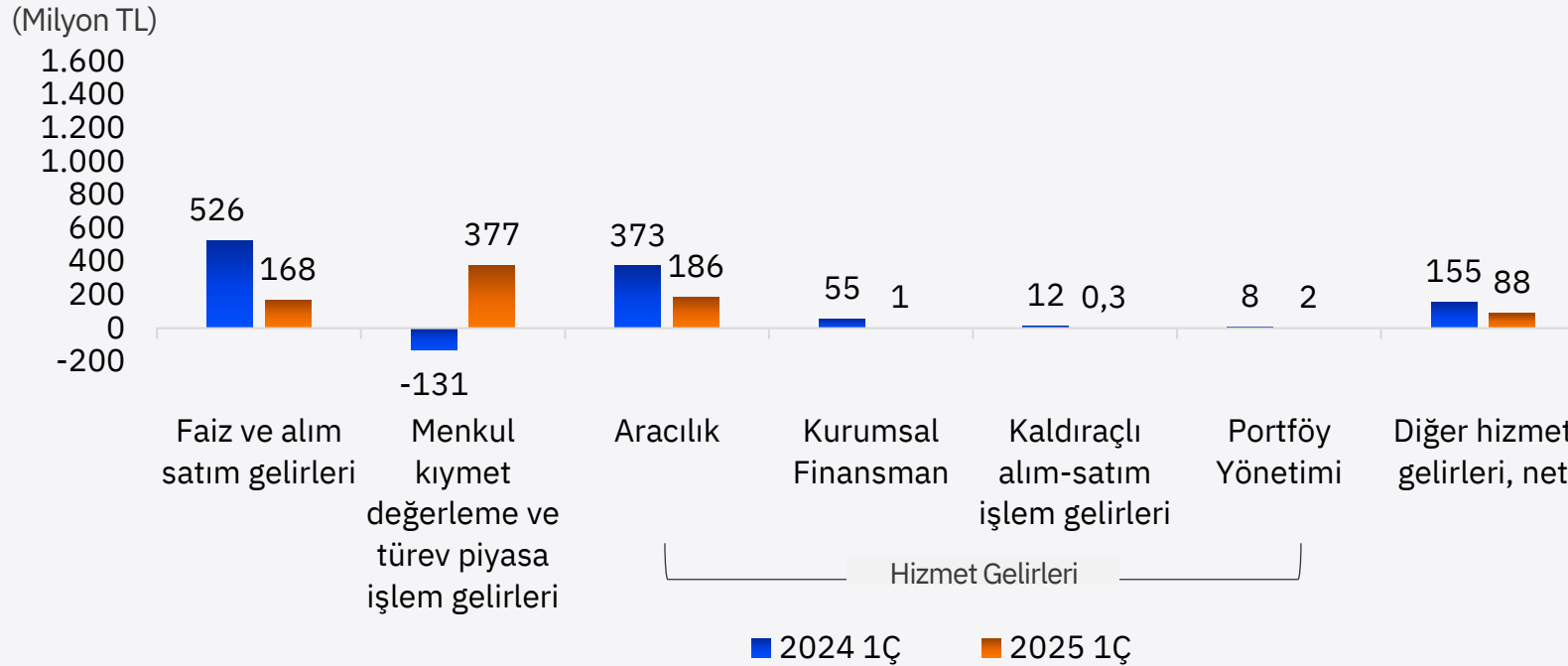
*Ana Ortaklığa ait verilerdir.

Not: KAP'ta açıklanan finansal rapor baz alınmıştır, TMS 29 etkisi dahil edilmiş veridir.
Özkaynak Karlılığı: Net kar / Ana ortaklığa ait özkaynak

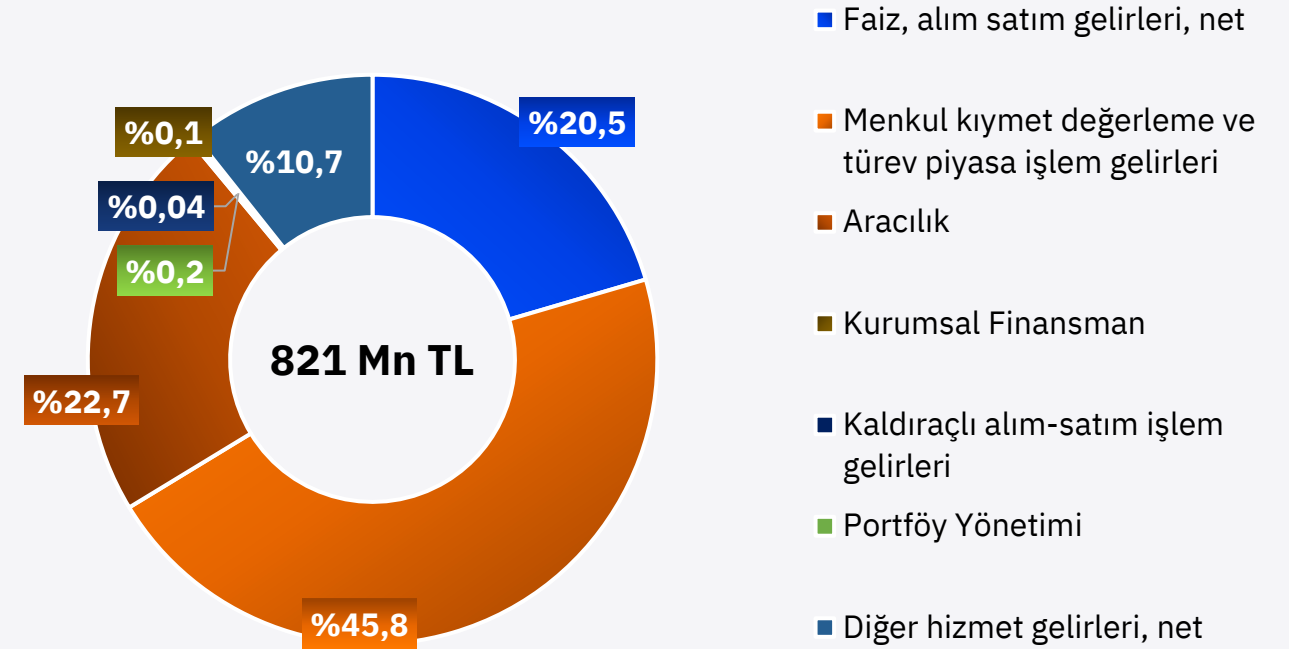
Operasyonel Gelirlerin Kırılımı

| Operasyonel Gelirler (Milyon TL) | 2024 1Ç | 2025 1Ç | Değişim (%) |
|---|------------|------------|-------------|
| Faiz ve Alım Satım Gelirleri | 526 | 168 | (68) |
| Menkul Kıymet Değerleme ve Türev Piyasa İşlem Gelirleri | (131) | 377 | AD |
| Hizmet Gelirleri | 448 | 189 | (58) |
| Diğer Hizmet Gelirleri, net | 155 | 88 | (43) |
| TOPLAM | 998 | 821 | (18) |

Operasyonel Gelirlerin Kırılımı



Operasyonel Gelirlerin Yüzdesele Kırılımı – 2025 1Ç

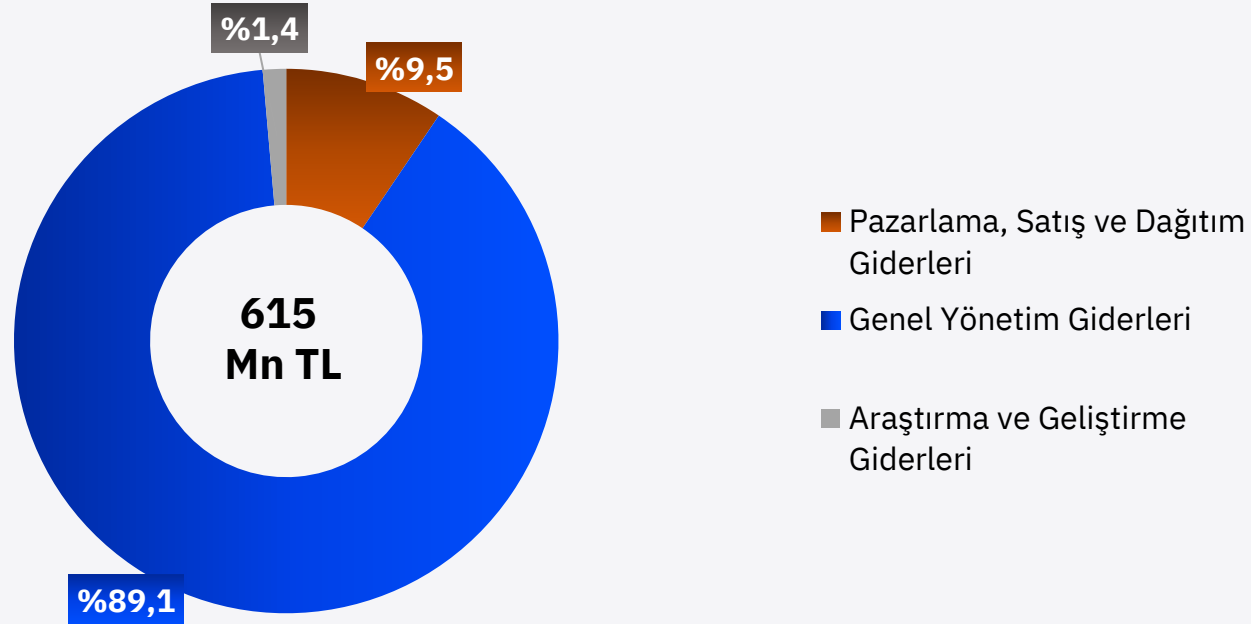


Not: KAP'ta açıklanan finansal rapor baz alınmıştır, TMS 29 etkisi dahil edilmiş veridir.
AD : Anlamalı Değil

Operasyonel Giderler ve Esas Faaliyetlerden Diğer Gelir / Gider Kırılımı

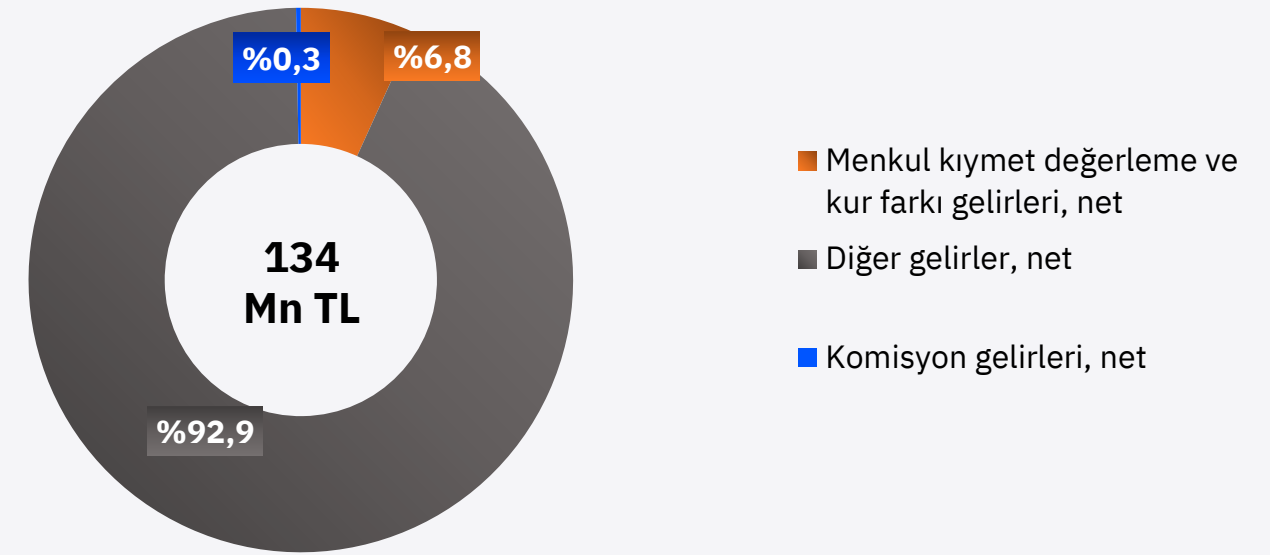
| Operasyonel Giderler (Milyon TL) | 2024 1Ç | 2025 1Ç | Değişim (%) |
|---------------------------------------|------------|------------|-------------|
| Pazarlama, Satış ve Dağıtım Giderleri | 88 | 58 | (34) |
| Genel Yönetim Giderleri | 466 | 548 | 18 |
| Araştırma ve Geliştirme Giderleri | 5 | 8,5 | 71 |
| TOPLAM | 559 | 615 | 10 |

Operasyonel Giderlerin Yüzdesele Kırılımı - 2025 1Ç



| Esas Faaliyetlerden Diğer Gelir /Gider, Net (Milyon TL) | 2024 1Ç | 2025 1Ç | Değişim (%) |
|---|------------|------------|-------------|
| Menkul kıymet değerlendirme ve kur farkı gelirleri, net | 73 | 9 | 88 |
| Komisyon gelirleri, net | 0,46 | 0,37 | (19) |
| Diğer gelirler, net | 35 | 124 | 254 |
| TOPLAM | 109 | 134 | 23 |

Esas Faaliyetlerden Diğer Gelir/Gider, Net - 2025 1Ç

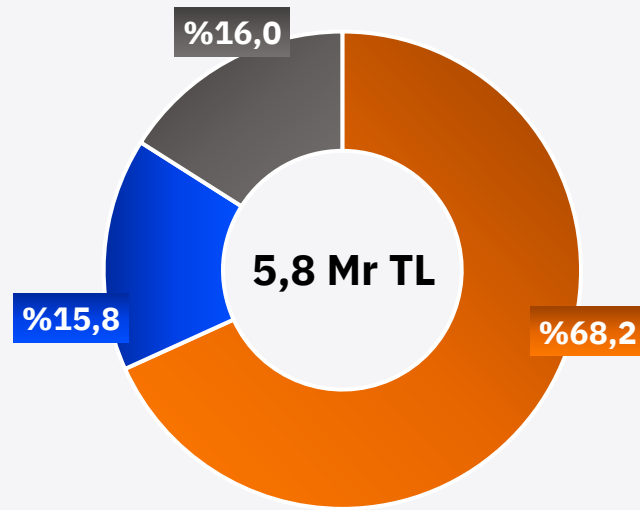


Not: KAP'ta açıklanan finansal rapor baz alınmıştır, TMS 29 etkisi dahil edilmiş veridir.

Kısa Vadeli Borçlanmalar Kırılımı, Likidite ve Finansal Durum

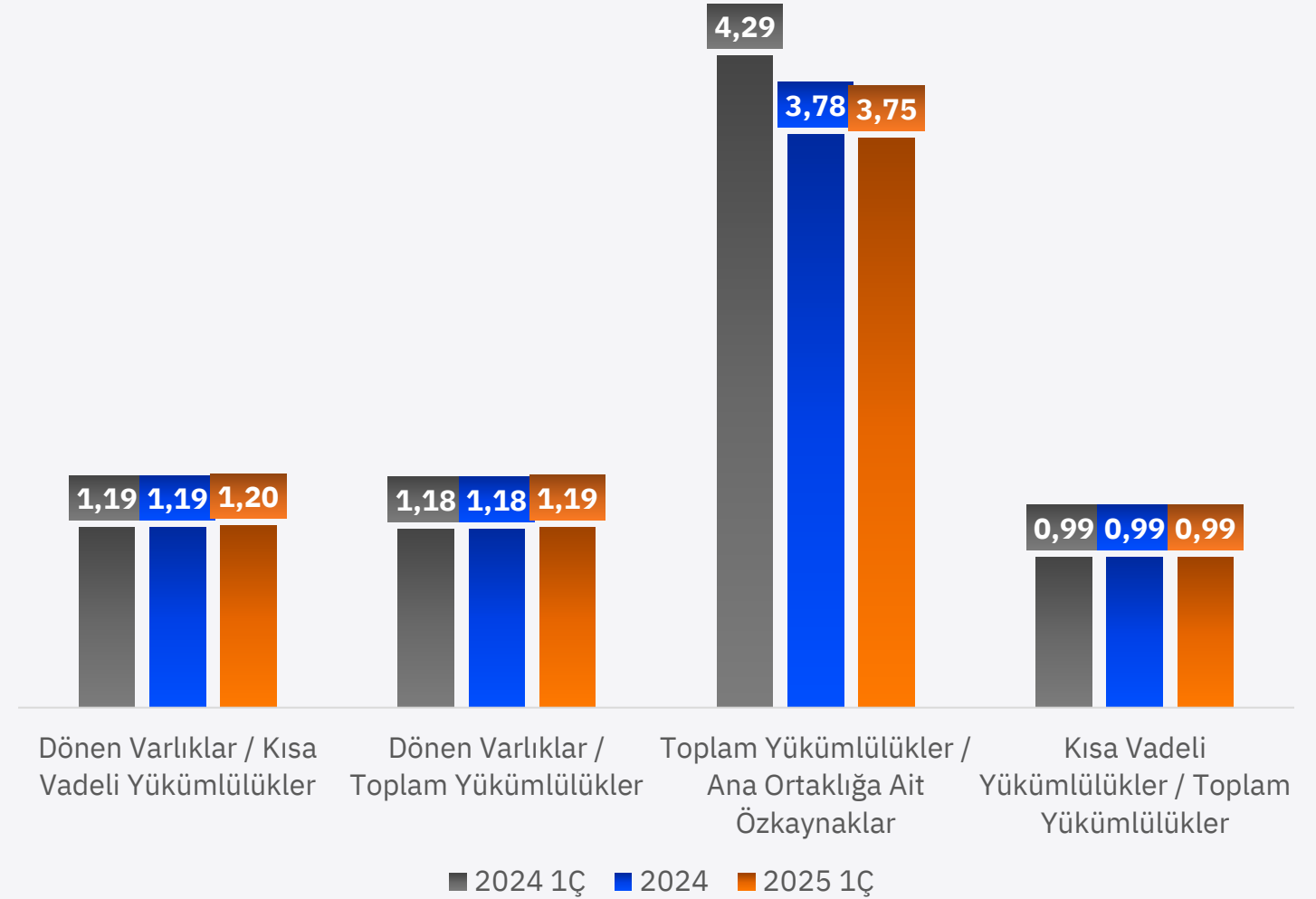
| Kısa Vadeli Borçlanmalar (Milyon TL) | 2024 1Ç | 2025 1Ç | Değişim (%) |
|--------------------------------------|--------------|--------------|-------------|
| Takasbank Para Piyasasına Borçlar | 2.299 | 3.978 | 73 |
| İhraç Edilen Bonolar | 1.986 | 920 | (54) |
| Banka Kredileri | 1.143 | 933 | (18) |
| TOPLAM | 5.428 | 5.831 | 7 |

Kısa Vadeli Borçlanmaların Yüzdesel Kırılımı - 2025 1Ç



■ Takasbank Para Piyasasına Borçlar ■ İhraç Edilen Bonolar ■ Banka Kredileri

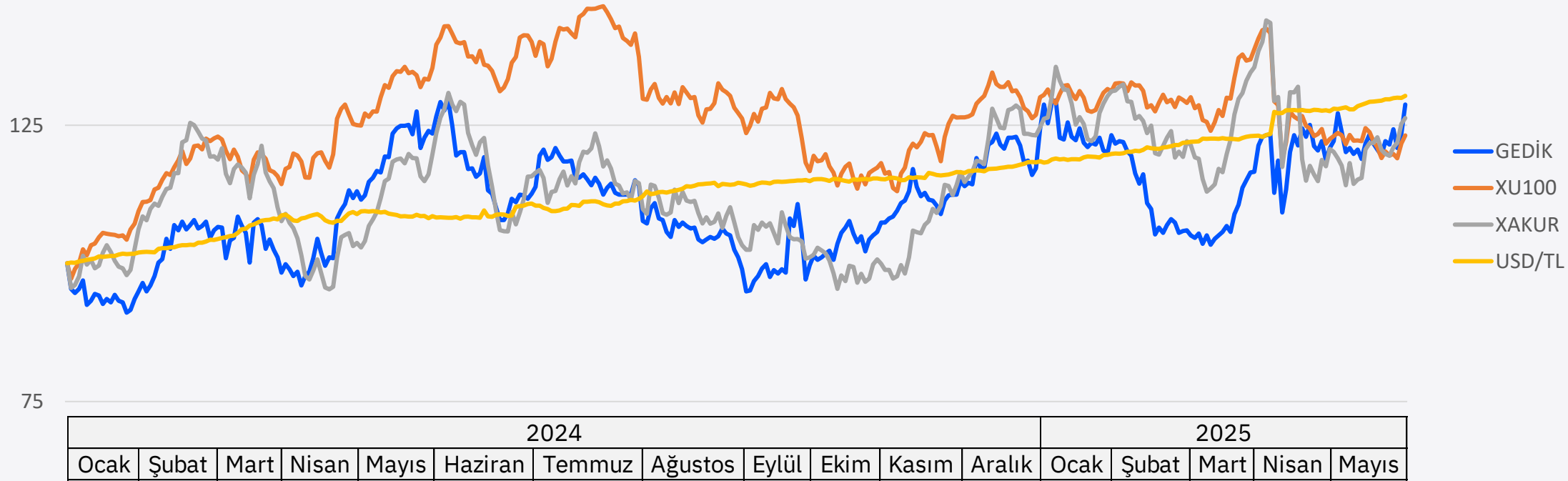
Likidite ve Finansal Durum



Not: KAP'ta açıklanan finansal rapor baz alınmıştır, TMS 29 etkisi dahil edilmiş veridir.

GEDİK Hisse Performansı

| | 01.01.2024 - 31.12.2024 Değişim Oranı | 01.01.2024 - 09.05.2025 Değişim Oranı | 01.01.2025 – 09.05.2025 Değişim Oranı |
|------------------------------------|--|--|--|
| GEDİK | %29 | %29 | %5 |
| USD/TL | %29 | %23 | (%6) |
| BIST 100 Endeksi | %36 | %26 | (%5) |
| BIST Aracı Kurumlar Endeksi | %19 | %30 | %10 |



2024 başından bu yana yapılan karşılaştırmada **GEDİK** hissesi diğer endekslere paralel artış göstermiş olup, %29 değerlenmiştir.

1. Gedik Yatırım Kurumsal Profil
2. Güncel Faaliyetler
3. Önemli Finansal Sonuçlar
- 4. 2025 Hedefleri**
5. 2025 Hedefleri 1Ç Gerçekleşmesi
6. Önemli Finansal Sonuçlar (TMS 29 Hariç)
7. Ekler

2025'te Gedik Yatırım'da Neler Olacak?

| İŞVEREN MARKASI | YATIRIMCI DENEYİMİ | EN İYİ MOBİL UYGULAMA | AKLA GELEN İLK MARKA | SERMAYE PİYASALARI | BANKACILIK | GİRİŞİM SERMAYESİ | KRİPTO VARLIKLAR |
|--|--|--|---|---|--|--|---|
| İşveren markası olma hedefi doğrultusunda çalışan memnuniyetini artırma ve yeni mezun programları ile sektöre nitelikli personel yetiştirme çalışmaları devam edecek | Şube ağının ve verimliliğinin artırılması ve gelişen talep ve öneri sistemi hedefleri doğrultusunda yatırımcı memnuniyetinin temini öncelikli olacak | Ürün ve hizmet erişilebilirliği artması hedefinde Gedik Yatırım Mobil'in ana lansmanı bu yıl gerçekleşecek | Segmentlere yaygın marka stratejisi ve sosyal sorumluluk projeleriyle Gedik Yatırım, sektörde akla gelen ilk marka olma hedefinde ilerleyecek | Yatırımcı kazanımına ağırlık verilecek, sermaye piyasası ürünleri ve hizmetleri çeşitlendirilecek ve teknoloji yatırımları ile yatırımcı erişilebilirliği artırılabilecek | Pazar payını artırma hedefi doğrultusunda sektörün aktif kullanmaya başladığı farklılaştırılmış, katma değerli ürün ve hizmetleri sunmaya devam edecek | Inveo Ventures en iyi teknoloji girişimlerine yatırımlar yaparken, TURPE GSYO Inveo ekosisteminin private equity yatırımlarını yapacak | Ichain, ikincil mevzuat sonrası yeni yatırım ve iş birliği fırsatlarını değerlendirecek |
| Gedik Yatırım | | | | İştirakler | | | |



1. Gedik Yatırım Kurumsal Profil
2. Güncel Faaliyetler
3. Önemli Finansal Sonuçlar
4. 2025 Hedefleri
- 5. 2025 Hedefleri 1Ç Gerçekleşmesi**
6. Önemli Finansal Sonuçlar (TMS 29 Hariç)
7. Ekler

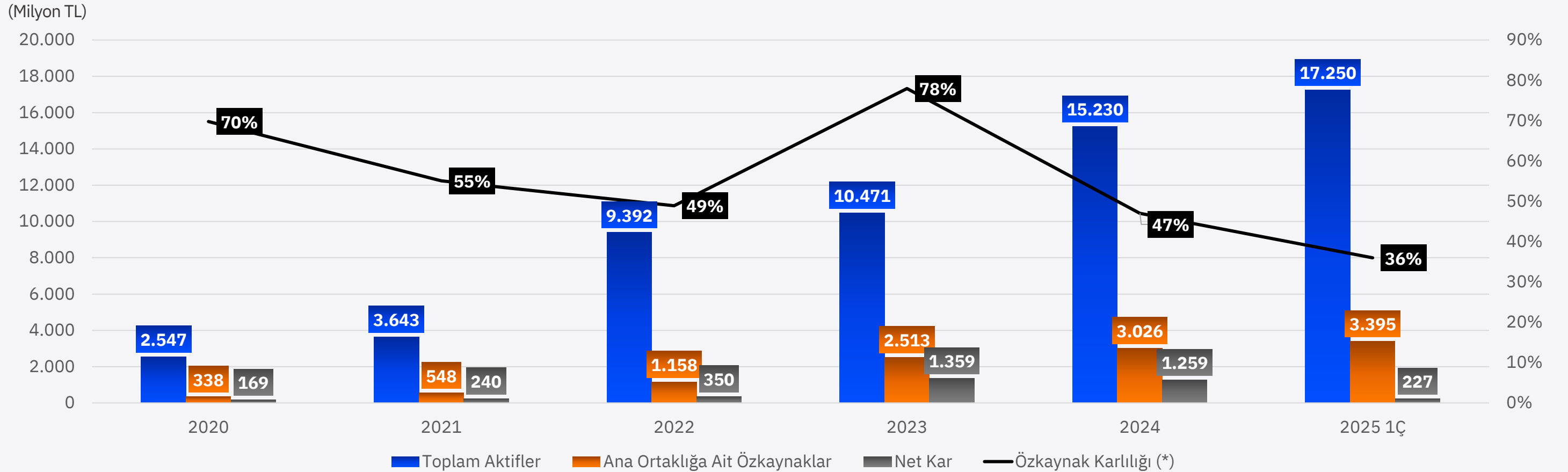
2025 1Ç'de Gedik Yatırım'da Neler Oldu?

| Gedik Yatırım | |
|-----------------------------|--|
| İŞVEREN MARKASI | ✓ Konsolide çalışan sayısı 2025 Mart itibarıyla bir önceki yıla göre 8 azalarak 703 'e oldu. |
| YATIRIMCI DENEYİMİ | ✓ Yatırımcı deneyimini artırmak için Yatırımcı Memnuniyet Sistemi (YMS) devreye alındı. |
| AKLA GELEN İLK MARKA | ✓ Ekonomi kanallarında 212 yayına konuk olundu. |
| TEKNOLOJİ | ✓ Gedik Yatırım Mobil uygulamasında yatırım ürünü çeşitliliği artırıldı. |
| İştirakler | |
| SERMAYE PİYASLARI | ✓ Marbaş Menkul 'ün 150 Mn TL olan çıkarılmış sermayesi iç kaynaklardan artırılarak 360 Mn TL'ye çıkarıldı. |
| BANKACILIK | ✓ 'anakasa', 'myBanka' ve 'mybanko' hizmetleri sermaye piyasası paydaşlarının hizmetine sunuldu. Misyon Bank , 42 yetki ve lisans ile hizmetlerini sürdürüyor. |
| GİRİŞİM SERMAYESİ | ✓ Inveo Ventures 'a dış kaynak sağlamak amaçlı Inveo Ventures GSYF kuruluş işlemleri tamamlandı. ✓ HiVC GSYO'nun sermaye artırımı ve ünvanına yönelik esas sözleşmenin değiştirilmesini de kapsayan Genel Kurul tescil işlemleri tamamlanmış olup Turpe GSYO 'nun yeni sermayesi 250 Milyon TL'ye ulaşmıştır. |

1. Gedik Yatırım Kurumsal Profil
2. Güncel Faaliyetler
3. Önemli Finansal Sonuçlar
4. 2025 Hedefleri
5. 2025 Hedefleri 1Ç Gerçekleşmesi
6. **Önemli Finansal Sonuçlar (TMS 29 Hariç)**
7. Ekler

Temel Konsolide Finansal Göstergeler (TMS 29 Hariç)

| Gedik Yatırım Konsolide (Milyon TL) | 2024 1Ç | 2025 1Ç | Değişim (%) |
|-------------------------------------|---------|---------|-------------|
| Toplam Varlıklar | 13.031 | 17.250 | 32 |
| Ana Ortaklığa Ait Özkaynaklar | 2.351 | 3.395 | 44 |
| Net Dönem Karı | 459 | 227 | (51) |



Not: Tablodaki veriler enflasyon muhasebesi düzeltmesi yapılmamış veriler olup, 2023, 2024 ve 2025 yılı verileri bağımsız denetimden geçmemiştir.

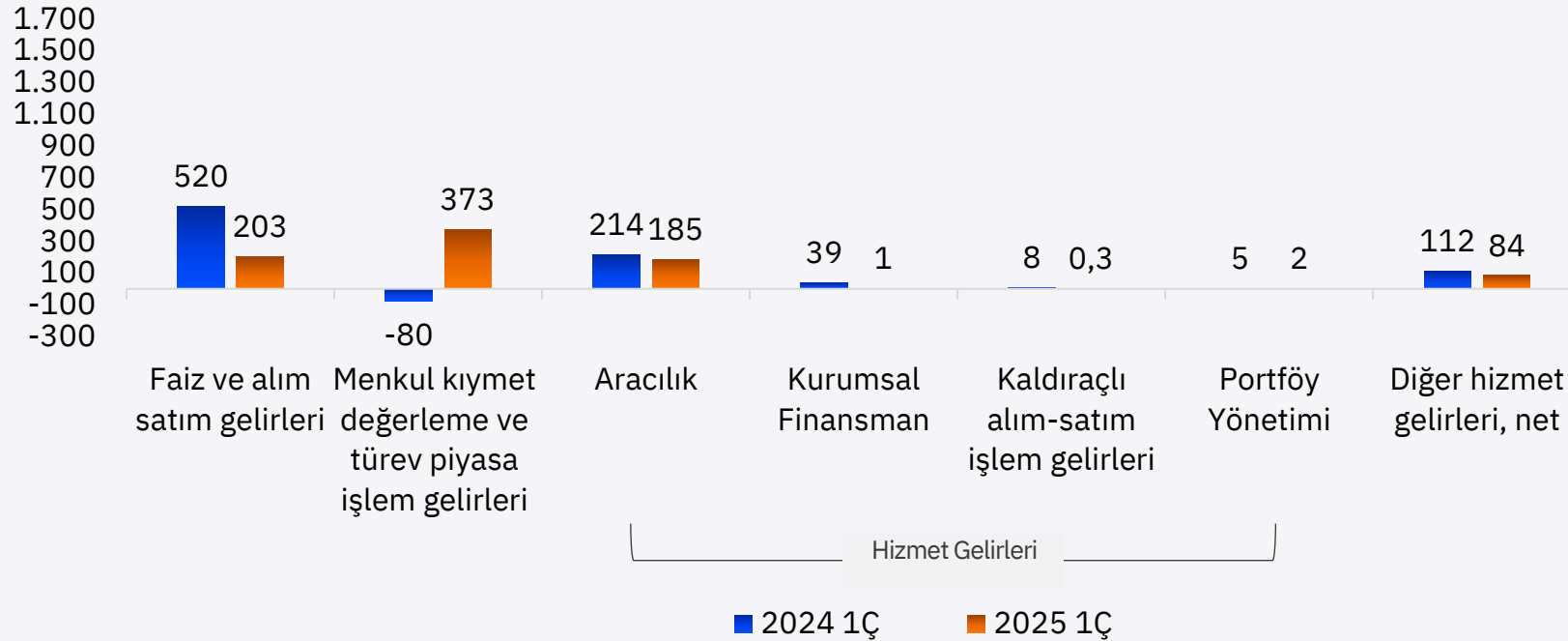
* Son 4 çeyrek net kar / Son 5 çeyrek ana ortaklığa ait özkaynak ortalaması.

Operasyonel Gelirlerin Kırılımı (TMS 29 Hariç)

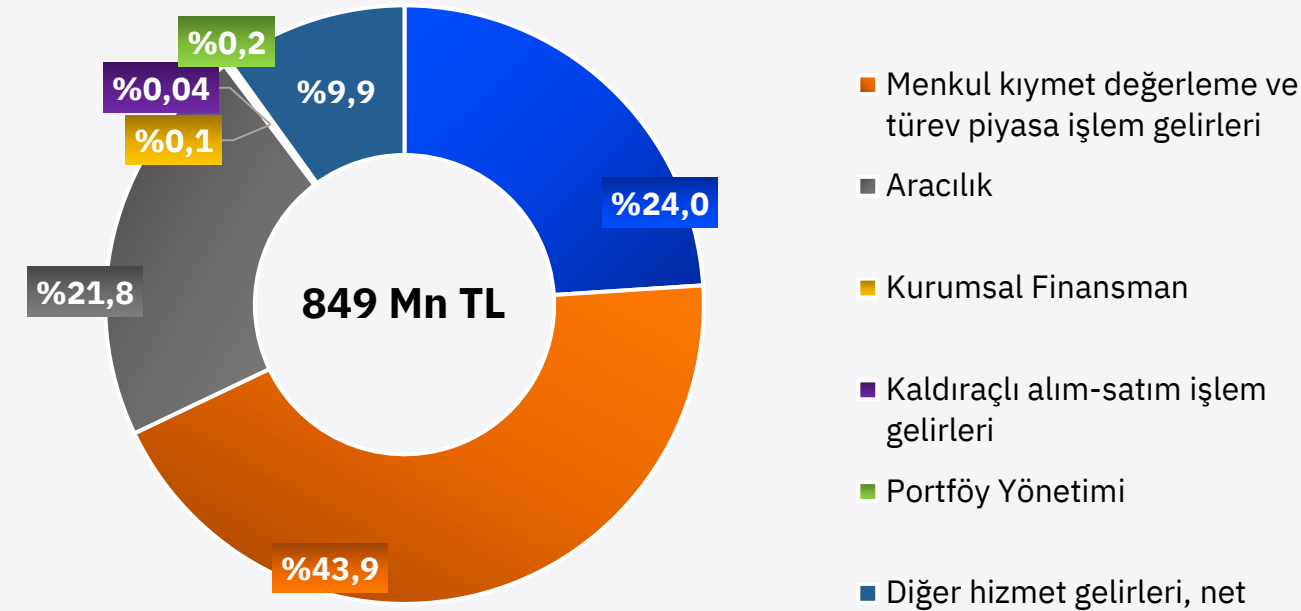
| Operasyonel Gelirler | 2024 1Ç | 2025 1Ç | Değişim (%) |
|---|------------|------------|-------------|
| Faiz ve Alım Satım Gelirleri | 520 | 203 | (61) |
| Menkul Kıymet Değerleme ve Türev Piyasa İşlem Gelirleri | (80) | 373 | AD |
| Hizmet Gelirleri | 265 | 188 | (29) |
| Diğer Hizmet Gelirleri, net | 112 | 84 | (25) |
| TOPLAM | 817 | 849 | 4 |

Operasyonel Gelirlerin Kırılımı

(Milyon TL)



Operasyonel Gelirlerin Yüzdese Kırılımı – 2025 1Ç

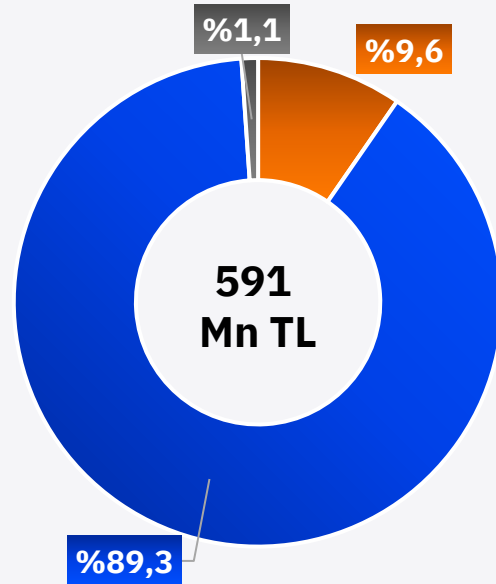


Not: Tablodaki veriler enflasyon muhasebesi düzeltmesi yapılmamış veriler olup, 2023, 2024 ve 2025 yılı verileri bağımsız denetimden geçmemiştir.

Operasyonel Giderler ve Esas Faaliyetlerden Diğer Gelir / Gider, Net Kırılımı (TMS 29 Hariç)

| Operasyonel Giderler (Milyon TL) | 2024 1Ç | 2025 1Ç | Değişim (%) |
|---------------------------------------|------------|------------|-------------|
| Pazarlama, Satış ve Dağıtım Giderleri | 62 | 57 | (8) |
| Genel Yönetim Giderleri | 320 | 527 | 65 |
| Araştırma ve Geliştirme Giderleri | 3 | 6 | 126 |
| TOPLAM | 385 | 591 | 54 |

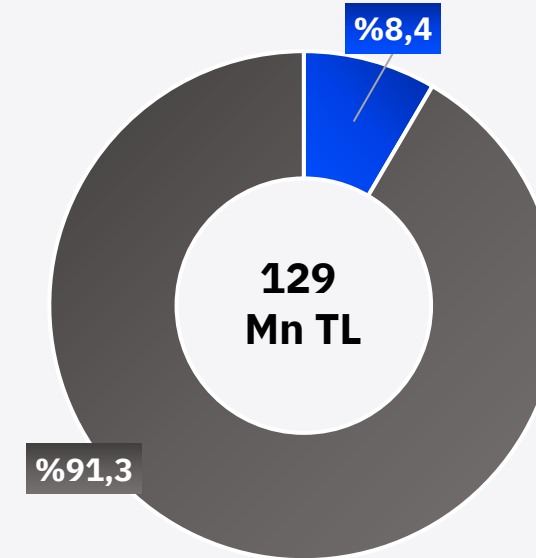
Operasyonel Giderlerin Yüzdesele Kırılımı - 2025 1Ç



■ Pazarlama Giderleri ■ Genel Yönetim Giderleri ■ Araştırma ve Geliştirme Giderleri

| Esas Faaliyetlerden Diğer Gelir /Gider, Net (Milyon TL) | 2024 1Ç | 2025 1Ç | Değişim (%) |
|---|-----------|------------|-------------|
| Menkul kıymet değerlendirme ve kur farkı gelirleri, net | 52 | 11 | (79) |
| Komisyon gelirleri | 0,35 | 0,37 | 5 |
| Diğer gelirler, net | 21 | 118 | 457 |
| TOPLAM | 73 | 129 | 76 |

Esas Faaliyetlerden Diğer Gelir/Gider, Net Yüzdesele Kırılımı - 2024



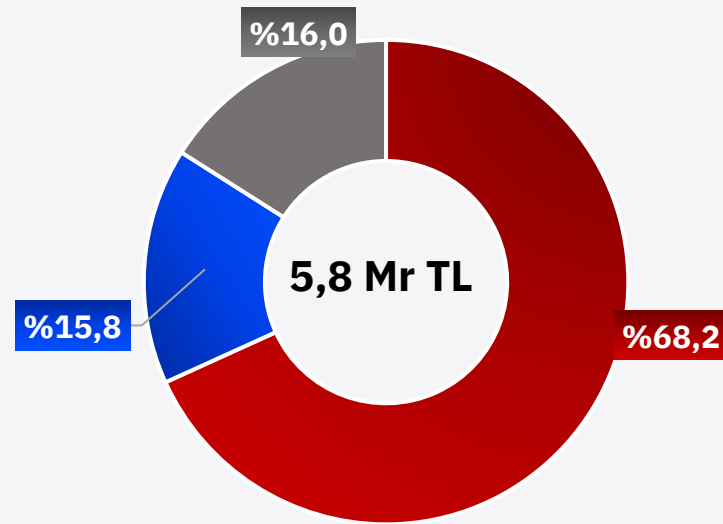
■ Menkul kıymet değerlendirme ve kur farkı gelirleri, net
■ Diğer gelirler, net

Not: Tablodaki veriler enflasyon muhasebesi düzeltmesi yapılmamış veriler olup, 2023, 2024 ve 2025 yılı verileri bağımsız denetimden geçmemiştir.

Kısa Vadeli Borçlanmalar Kırılımı, Likidite ve Finansal Durum (TMS 29 Hariç)

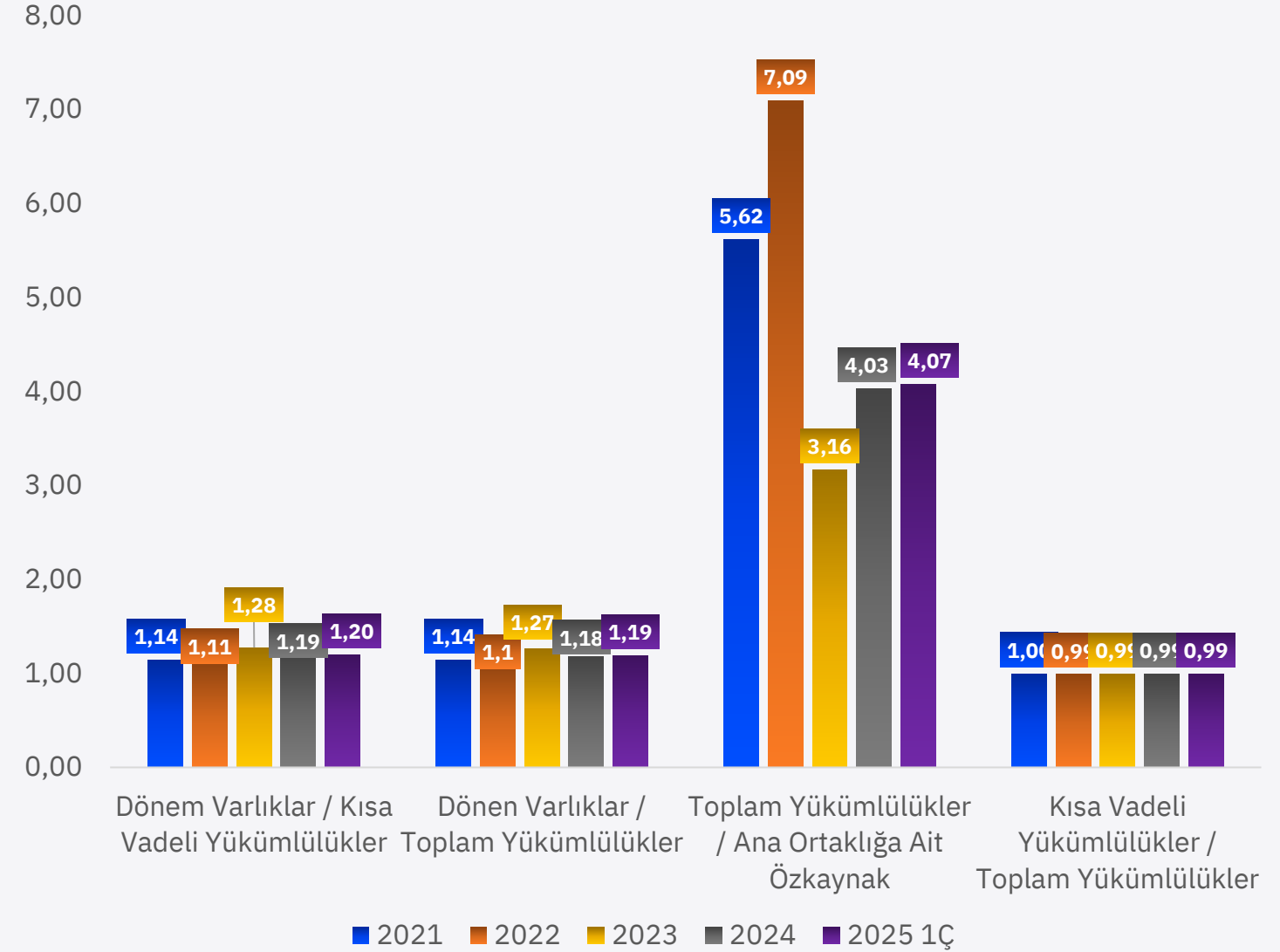
| Kısa Vadeli Borçlanmalar (Milyon TL) | 2024 1Ç | 2025 1Ç | Değişim (%) |
|--------------------------------------|--------------|--------------|-------------|
| Takasbank Para Piyasasına Borçlar | 1.516 | 3.978 | 162 |
| İhraç Edilen Bonolar | 1.899 | 920 | (52) |
| Banka Kredileri | 514 | 933 | 81 |
| TOPLAM | 3.929 | 5.831 | 48 |

Kısa Vadeli Borçlanmaların Yüzdesele Kırılımı - 2025 1Ç



■ Takasbank Para Piyasasına Borçlar ■ İhraç Edilen Bonolar ■ Banka Kredileri

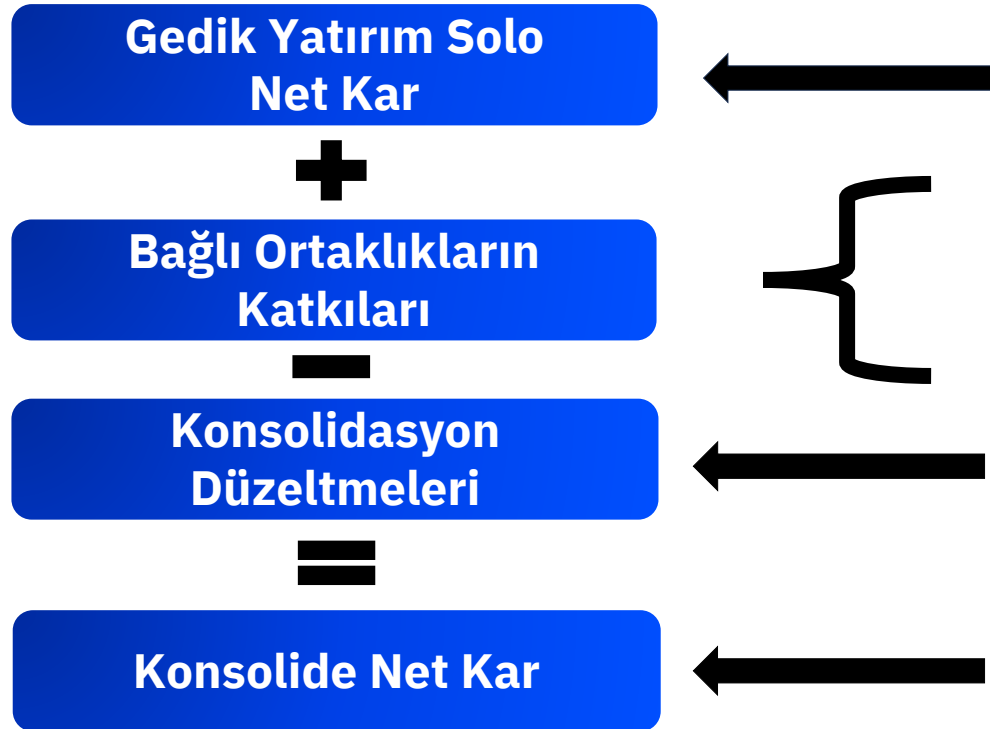
Likidite ve Finansal Durum



Not: Tablodaki veriler enflasyon muhasebesi düzeltmesi yapılmamış veriler olup, 2023, 2024 ve 2025 yılı verileri bağımsız denetimden geçmemiştir.

1. Gedik Yatırım Kurumsal Profil
2. Güncel Faaliyetler
3. Önemli Finansal Sonuçlar
4. 2025 Hedefleri
5. 2025 Hedefleri ve Gerçekleşmesi
6. Önemli Finansal Sonuçlar (TMS 29 Hariç)
7. **Ekler**

Konsolidasyon



| Milyon TL | 2024 1Ç | 2025 1Ç | Değişim (%) |
|----------------------------|------------|-----------|-------------|
| Gedik Yatırım Solo | 136 | (26) | AD |
| Bağlı Ortaklıklar | 42 | 98 | 132 |
| Konsolidasyon Düzeltmeleri | (6) | (31) | 393 |
| Konsolide Net Kar | 172 | 41 | (76) |

AD : Anlamli Deęil

Konsolide Net Kar= [Gedik Yatırım Solo Net Kar + Bağlı Ortaklıkların Katkıları] – Konsolidasyon Düzeltmeleri

TMS 29 Finansal Tablo Etkileri

| Milyon TL | 2024 1Ç | 2025 1Ç | |
|--|--------------|--------------|------------------------|
| Kısa Vadeli Peşin Ödenmiş Giderler | 2 | 13 | |
| Finansal Yatırımlar | 0 | 64 | |
| Kullanım Hakkı Varlıkları | 10 | 11 | |
| Maddi ve Maddi Olmayan Duran Varlıklar | 37 | 124 | |
| Ödenmiş Sermaye | (95) | (162) | |
| Paylara İlişkin Primler | (30) | (20) | |
| Uzun Vadeli Finansal Yatırımlar | 21 | 2 | 2024 1Ç |
| Ertelenmiş Vergi | (7) | 3 | (426 Milyon TL) |
| Geçmiş Yıllar Karları | (273) | (209) | |
| Kardan Ayrılan Kısıtlanmış Yedekler | (10) | (19) | |
| Tanımlanmış Fayda Planları Yeniden Ölçüm Kayıpları | (0,3) | (0,4) | 2025 1Ç |
| Gelir Tablosu Kalemlerinin Endeksleme Etkisi | (19) | 3 | (189 Milyon TL) |
| Cari Dönem Düzeltme Katsayısı Endekslenme Etkisi | (63) | 0 | |
| TOPLAM | (426) | (189) | |

Özkaynak Hareketleri Tablosu

| Milyon TL | 2024 1Ç | 2025 1Ç | Değişim (%) |
|--|--------------|--------------|-------------|
| Dönem başı özkaynaklar | 4.155 | 3.549 | (15) |
| Ödenmiş Sermaye | - | - | - |
| Geri alınan paylar | (73) | (48) | (35) |
| Ana ortaklığa ait net dönem karı | (1.052) | (371) | (65) |
| Sermaye düzeltme farkları | - | - | - |
| Diğer değişimler | 401 | 554 | 34 |
| Kontrol gücü olmayan paylardaki değişimler | (5) | (45) | 757 |
| Dönem sonu özkaynaklar* | 3.431 | 3.685 | 7 |

*Ana ortaklığa ait ve kontrol gücü olmayan paylara ilişkin tutarların toplam değeridir.

Gedik Yatırım - IFRS Finansal Tablolar Özet

Bilanço

| Milyon TL | 2024 | 2025 1Ç | Fark % |
|----------------------------------|---------------|---------------|-------------|
| Dönen Varlıklar | 15.783 | 16.453 | 4 |
| Nakit ve Nakit Benzerleri | 4.989 | 4.685 | (6) |
| Finansal Yatırımlar | 3.018 | 4.230 | 40 |
| Ticari Alacaklar | 6.816 | 6.389 | (6) |
| Duran Varlıklar | 1.244 | 1.086 | (13) |
| Finansal Yatırımlar | 364 | 364 | 0 |
| Özkaynak Yön. Değ. Yatırımlar | 213 | 171 | (20) |
| Toplam Varlıklar | 17.027 | 17.539 | 3 |
| Kısa Vadeli Yükümlülükler | 13.287 | 13.718 | 3 |
| Kısa Vadeli Borçlanmalar | 6.020 | 5.886 | (2) |
| Ticari Borçlar | 7.060 | 7.491 | 6 |
| Uzun Vadeli Yükümlülükler | 125 | 115 | (8) |
| Uzun Vadeli Borçlanmalar | 71 | 56 | (21) |
| Uzun Vadeli Karşılıklar | 54 | 59 | 10 |
| Özkaynaklar * | 3.549 | 3.685 | 4 |
| Ödenmiş Sermaye | 1.000 | 1.000 | 0 |
| Sermaye Düzeltme Farkları | 1.938 | 1.938 | 0 |
| Net Dönem Karı ** | 404 | 33 | (92) |
| Toplam Kaynaklar | 17.027 | 17.539 | 3 |

Gelir Tablosu

| Milyon TL | 2024 1Ç | 2025 1Ç | Fark % |
|---|------------|------------|-------------|
| Hasılat | 29.736 | 18.163 | (39) |
| Satışların Maliyeti | (28.738) | (17.341) | (40) |
| Brüt Kar | 998 | 821 | (18) |
| Genel Yönetim Giderleri | (466) | (548) | 18 |
| Pazarlama Giderleri | (88) | (58) | (34) |
| Araştırma ve Geliştirme Giderleri | (5) | (9) | 71 |
| Esas Faaliyetlerden Diğer Gelirler | 242 | 621 | 156 |
| Esas Faaliyetlerden Diğer Giderler | (134) | (487) | 265 |
| Esas Faaliyet Karı | 548 | 340 | (38) |
| Finansman Gelirleri | 216 | 45 | (79) |
| Finansman Giderleri | (21) | (9) | (59) |
| Net parasal pozisyon kazançları / (kayıpları) | (426) | (189) | (56) |
| Vergi Öncesi Kar | 287 | 147 | (49) |
| Dönem Net Karı ** | 154 | 33 | (78) |

*Ana ortaklığa ait ve kontrol gücü olmayan paylara ilişkin tutarların toplam değeridir.

** Ana ortaklığa ait verilerdir.

Gedik Yatırım - IFRS Finansal Tablolar Özet (TMS 29 Hariç)

Bilanço

| Milyon TL | 2024 | 2025 1Ç | Fark % |
|----------------------------------|---------------|---------------|------------|
| Dönen Varlıklar | 14.349 | 16.444 | 15 |
| Nakit ve Nakit Benzerleri | 4.533 | 4.698 | 4 |
| Finansal Yatırımlar | 2.742 | 4.230 | 54 |
| Ticari Alacaklar | 6.193 | 6.375 | 3 |
| Duran Varlıklar | 881 | 806 | (8) |
| Finansal Yatırımlar | 267 | 286 | 7 |
| Özkaynak Yön. Değ. Yatırımlar | 157 | 187 | 19 |
| Toplam Varlıklar | 15.230 | 17.250 | 13 |
| Kısa Vadeli Yükümlülükler | 12.072 | 13.718 | 14 |
| Kısa Vadeli Borçlanmalar | 5.470 | 5.886 | 8 |
| Ticari Borçlar | 6.414 | 7.491 | 17 |
| Uzun Vadeli Yükümlülükler | 113 | 115 | 2 |
| Uzun Vadeli Borçlanmalar | 65 | 56 | (13) |
| Uzun Vadeli Karşılıklar | 49 | 59 | 21 |
| Özkaynaklar * | 3.026 | 3.395 | 12 |
| Ödenmiş Sermaye | 1.000 | 1.000 | 0 |
| Net Dönem Karı ** | 1.259 | 227 | (82) |
| Toplam Kaynaklar | 15.230 | 17.250 | 13 |

Gelir Tablosu

| Milyon TL | 2024 1Ç | 2025 1Ç | Fark % |
|------------------------------------|------------|------------|-------------|
| Hasılat | 21.007 | 17.859 | (15) |
| Satışların Maliyeti | (20.189) | (17.010) | (16) |
| Brüt Kar | 817 | 849 | 4 |
| Genel Yönetim Giderleri | (320) | (527) | 65 |
| Pazarlama Giderleri | (62) | (57) | (8) |
| Araştırma ve Geliştirme Giderleri | (3) | (6) | 126 |
| Esas Faaliyetlerden Diğer Gelirler | 169 | 606 | 258 |
| Esas Faaliyetlerden Diğer Giderler | (96) | (477) | 397 |
| Esas Faaliyet Karı | 506 | 387 | (23) |
| Finansman Gelirleri | 152 | 44 | (71) |
| Finansman Giderleri | (82) | (47) | (43) |
| Vergi Öncesi Kar | 564 | 353 | (38) |
| Dönem Net Karı ** | 459 | 227 | (51) |

*Ana ortaklığa ait ve kontrol gücü olmayan paylara ilişkin tutarların toplam değeridir.

** Ana ortaklığa ait verilerdir.

Bir Bakışta Inveo Yatırım Holding (2025 1Ç)

Ortaklık Yapısı

Erhan Topaç
% 81,02



Geri Alınan Paylar
% 0,85

Halka Açık Kısım
% 18,13

Sermaye **1 MR TL**
Kayıtlı Sermaye Tavanı **1 MR TL***

Ana Faaliyet Alanları

**SERMAYE
PİYASALARI**

Gedik Yatırım
INVEO PORTFÖY

8

Doğrudan
Yatırım

BANKACILIK

misyon.

93

Dolaylı
Yatırım

**GİRİŞİM
SERMAYESİ**

INVEO
VENTURES

TURPE GSYO

101

Ekosistem Şirket
Sayısı

**DİĞER
YATIRIMLAR**

ALBILA

INVEO
Araç Kiralama

Önemli Finansal Göstergeler

9,12
MR TL

%5 ↓

U.V. Finansal Yatırımlar
(Toplam)

9,31
MR TL

%10 ↓

Aktif Büyüklüğü

7,68
MR TL

%13 ↓

Özkaynaklar

972
MN TL

%21 ↓

Net Dönem Zararı YBB

6,78
MR TL

%32 ↓

Piyasa Değeri

*Kayıtlı sermaye tavanının 3 Milyar TL'ye çıkarılmasına ilişkin tescil 14.04.2025'te tamamlanmıştır.

Not: Değişim Oranları 2024 1Ç – 2025 1Ç periyodu için hesaplanmıştır.
KAP'ta açıklanan finansal rapor baz alınmıştır, TMS 29 etkisi dahil edilmiş veridir.

Teşekkürler

Gedik Yatırım

Yatırımcı İlişkileri İletişim

Burak Ünal
Yatırımcı İlişkileri Müdürü

Diğdem Erdoğan
Yatırımcı İlişkileri Yöneticisi

Hakan Duran
Yatırımcı İlişkileri Uzman Yardımcısı

+90 216 453 0032
gedikyatirimciiliskileri@gedik.com

Rapor Bağlantıları (Linkleri)

[Faaliyet Raporları](#)

[Finansal Tablolar](#)

[Gedik Yatırım Yatırımcı İlişkileri İnternet Sitesi](#)