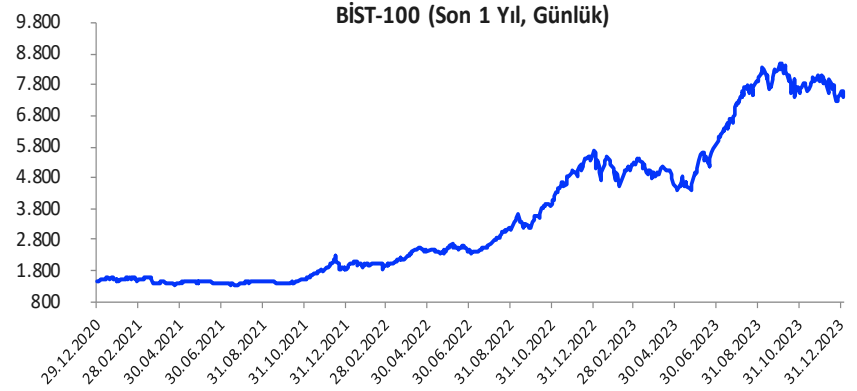


Her hafta başında düzenli olarak yayınladığımız **Haftalık Bülten**'lerde «**Teknik Takibimizde Olan Hisseler**»i paylaşmaktayız. Bu kapsamda yapılan hisse seçiminde **teknik dinamikler baz alınmakta** olup, belirtilen işlem koşullarının gerçekleşmesi durumunda ilgili hisselerin haftalık bazda BIST 100'e kıyasla haftalık getirilerinin daha yüksek olacağı öngörülmektedir.

Teknik takibimizde olan hisseler için uygun alım aralıkları, hedef fiyat ve zarar kes seviyeleri tamamen teknik analiz dinamikleri göz önünde bulundurularak belirlenmektedir. Piyasa koşullarındaki genel değişimlerin bu hisseleri de BETA'ları oranınca etkilemesi beklenebilir.

Bu Teknik Analiz Bülteni'nde, bu hafta için hazırladığımız Haftalık Bülten'de yer alan hisseler ilişkin yapılan teknik analizler yer almaktadır.



Hisse	Son Fiyat	Beta (Günlük, S3A)	Alım Aralığı	KV En Güçlü Direnç (Hedef)	KV En Güçlü Destek (Zarar Kes)
KRDMD	24,90	1,24	24,5 - 25	26,00	24,00
LOGO	78,80	1,20	77,5 - 79,5	83,60	75,80
PGSUS	708,50	1,13	697 - 712	742,00	684,00
YKBNK	20,00	0,81	19,7 - 20,1	20,92	19,40

## Yatırım Danışmanlığı Birimi

### BIST-100 Teknik Görünüm

Yeni yıla güçlü bir yükselişle başlayan BIST-100 Endeksi'nde çarşamba günü yeniden sert satışlar etkili oldu. Çarşamba günkü satışların ardından haftanın ikinci yarısında toparlanma çabası öne çıkarken, BIST-100 Endeksi haftayı %2,12 oranında değer kazanımıyla 7.629 puandan tamamladı. Endeksin 100 günlük üssel ortalamasının bulunduğu 7.557 ile hafta içerisinde direnç olarak çalışan 22 günlük üssel ortalaması (7.615) üzerinde haftalık bir kapanış gerçekleştirmesini olumlu değerlendiriyoruz. Kısa vadede 22 ve 100 günlük üssel ortalamalar (7.615 / 7.557) üzerinde kalıcılık sağlanabilirse yükseliş eğiliminin devamı beklenebilir. Bu durumda 7.690 ile 50 günlük üssel ortalamasının bulunduğu 7.712 aralığı kısa vadeli ilk güçlü direnç bölgesidir. 50 günlük ortalama aşılabılırsa güç kazanan alımlarla 7.800 seviyesine doğru yükselişler gündeme gelebilir. 7.800 üzerinde ise 8.000 bölgesine doğru yükselişler hız kazanabilir. Endekste yeniden düzeltmelerin gündeme gelmesi ve 100 günlük ortalamanın altına sarkılması durumunda 7.500 – 7.450 bölgesini destek olarak takip edeceğiz. Bu bölge altında 7.390 – 7.280 ve 7.200 seviyeleri sırasıyla destek konumunda bulunmaktadır. Aralık ayının son haftasında güçlü bir destek olarak çalışan 7.200 altına sarkılacak olursa teknik görünümdeki zayıflamanın derinleştiği ve satışların hız kazandığı görülebilir.

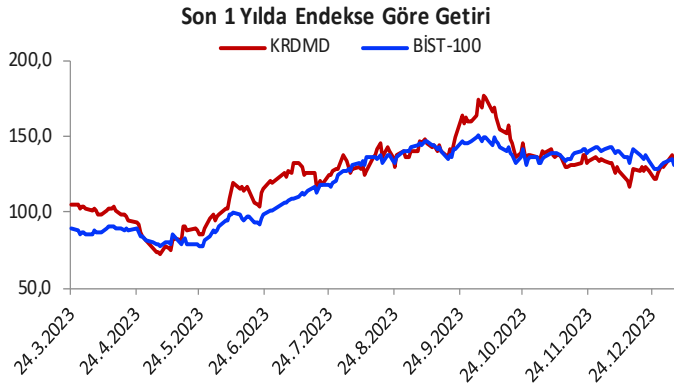
### BIST-100 Günlük Grafik



### Haftalık Teknik Öneriler

Kardemir (D) (KRDM)				
Teknik Öneri Detay			Muhtemel Kâr - Zarar	
Alım Aralığı (TL)	Satış Hedefi (TL)	Zarar Kes Seviyesi (TL)	Potansiyel Getiri	Olası Zarar
24,5 - 25	26,00	24,00	5,05%	-3,03%

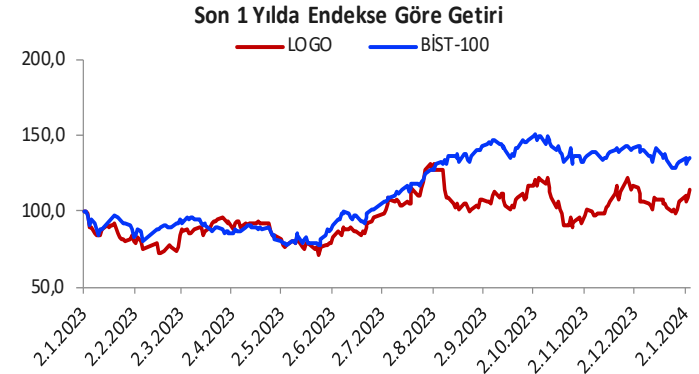
- ✓ KRDM pay senedi, geçen hafta dalgalı bir seyir izlese de 50 günlük hareketli ortalama üstünde tutunmayı başardı. Macd 0 üstünde alım bölgesinde hareket etmeye başlayan hissene yeni haftada pozitif görünümün devamını beklemekteyiz.



### Haftalık Teknik Öneriler

Logo Yazılım (LOGO)				
Teknik Öneri Detay			Muhtemel Kâr - Zarar	
Alım Aralığı (TL)	Satış Hedefi (TL)	Zarar Kes Seviyesi (TL)	Potansiyel Getiri	Olası Zarar
77,5 - 79,5	83,60	75,80	6,50%	-3,44%

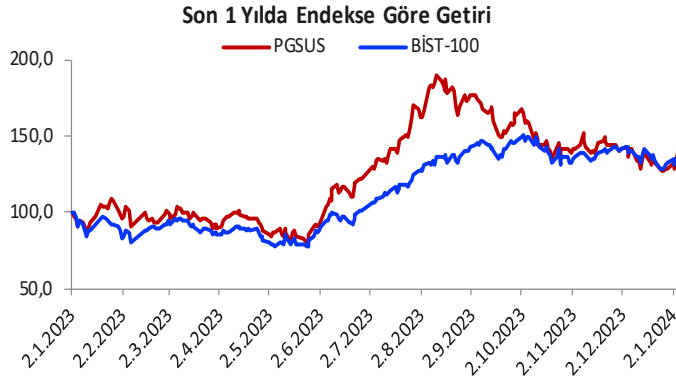
- ✓ LOGO pay senedi, 50 gho üstünde alımların güçlendiği görülüyor. Son işlem gününde hacim artışı görülen hissede kısa ve orta vadeli göstergeler alım bölgelerinde hareket etmekte. Yeni haftada hissede yükseliş eğiliminin devamını beklemekteyiz.



## Haftalık Teknik Öneriler

Pegasus (PGSUS)				
Teknik Öneri Detay			Muhtemel Kâr - Zarar	
Alım Aralığı (TL)	Satış Hedefi (TL)	Zarar Kes Seviyesi (TL)	Potansiyel Getiri	Olası Zarar
697 - 712	742,00	684,00	5,32%	-2,91%

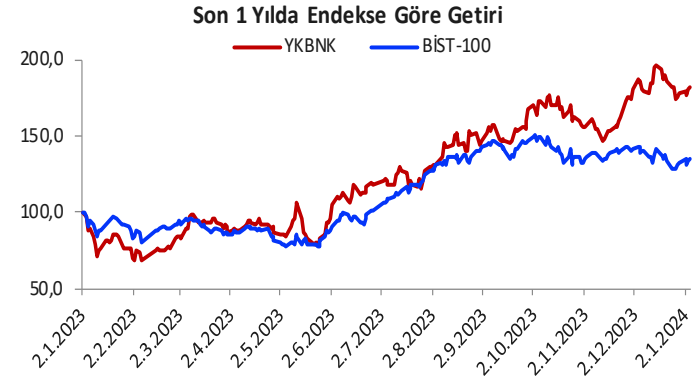
- ✓ PGSUS pay senedi, haftanın son işlem günü zirveden başlayan düşüş trendi ve 200 gho üstünde hacim artışıyla kapanış gerçekleştirdi. Kısa vadeli göstergelerin alım bölgesinde pozitif eğilimde hareket ettiği hissede yeni haftada pozitif görünümün devamını beklemekteyiz.



## Haftalık Teknik Öneriler

Yapı ve Kredi Bank. (YKBNK)				
Teknik Öneri Detay			Muhtemel Kâr - Zarar	
Alım Aralığı (TL)	Satış Hedefi (TL)	Zarar Kes Seviyesi (TL)	Potansiyel Getiri	Olası Zarar
19,7 - 20,1	20,92	19,40	5,13%	-2,51%

- ✓ YKBNK pay senedi, geçen hafta 50 gho bölgesine kadar geri çekildikten sonra sınırlı tepki alımlarıyla karşılaştı. Göstergelerin alım bölgelerinde yatay hareket ettiği hissede pozitif uyumsuzluklar görülmekte. Yeni haftada hissede tepki alımları beklemekteyiz.



Gedik Yatırım Menkul Değerler A.Ş.

Yatırım Danışmanlığı Birimi

[E-Posta: gyd@gedik.com](mailto:gyd@gedik.com)

Yatırım Danışmanlığı Birimi

Mesut KURT	Müdür	<a href="mailto:mesut.kurt@gedik.com">mesut.kurt@gedik.com</a>
Eda KARADAĞ	Müdür Yardımcısı	<a href="mailto:eda.karadag@gedik.com">eda.karadag@gedik.com</a>
Onurcan BAL	Müdür Yardımcısı	<a href="mailto:onurcan.bal@gedik.com">onurcan.bal@gedik.com</a>
Onur Altın	Müdür Yardımcısı	<a href="mailto:onur.altin@gedik.com">onur.altin@gedik.com</a>
Betül ASILKAN	Yönetmen	<a href="mailto:betul.asilkan@gedik.com">betul.asilkan@gedik.com</a>
Yılmaz ALTUN	Yatırım Danışmanı	<a href="mailto:yilmaz.altun@gedik.com">yilmaz.altun@gedik.com</a>
Elif KAYA	Uzman	<a href="mailto:elif.kaya@gedik.com">elif.kaya@gedik.com</a>

[www.gedik.com](http://www.gedik.com)

Burada yer alan yatırım bilgi, yorum ve tavsiyeleri yatırım danışmanlığı kapsamında değildir. Yatırım danışmanlığı hizmeti; aracı kurumlar, portföy yönetim şirketleri, mevduat kabul etmeyen bankalar ile müşteri arasında imzalanacak yatırım danışmanlığı sözleşmesi çerçevesinde sunulmaktadır. Burada yer alan yorum ve tavsiyeler, yorum ve tavsiyede bulunanların kişisel görüşlerine dayanmaktadır. Bu görüşler mali durumunuz ile risk ve getiri tercihlerinize uygun olmayabilir. Bu nedenle, sadece burada yer alan bilgilere dayanılarak yatırım kararı verilmesi beklentilerinize uygun sonuçlar doğurmayabilir.