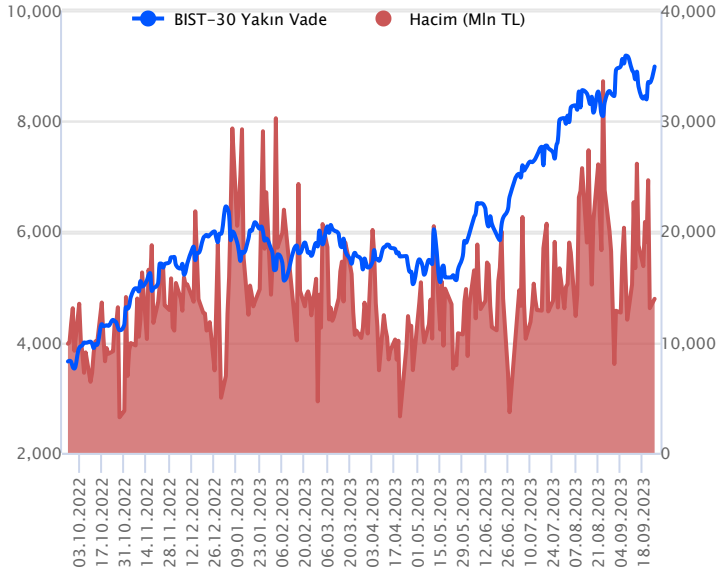


Sözleşme Kodu	Vade Ayı	Uzlaşma Fiyatı	Önceki Uzlaşma Fiyatı	Değişim	Değişim Puan	Gün İçi Yüksek	Gün İçi Düşük	İşlem Miktarı	İşlem Hacim	Açık Pozisyon	Açık Pozisyon Değişimi	Vadeye Kalan Gün Sayısı	Takasbank Başlangıç Teminatı %
ENDEKS KONTRATLARI													
F_XU0301023	31.10.2023	8,955.25	8,670.75	3.28 %	284.50	8,991.00	8,691.75	157,401.00	13,929,894,665.00	225,763.00	-1,951.00	36	16
F_XU0301223	29.12.2023	9,383.25	9,132.50	2.75 %	250.75	9,420.00	9,069.00	1,093.00	101,631,237.50	3,130.00	141.00	95	16

BIST 30 Yakın Vadeli Kontratı



Haftaya yatay başlangıç yapan Ekim vadeli sözleşme, gün boyu pozitif seyir izleyerek güçlü kapanış gerçekleştirdi. 8.691,75 ile 8.991 seviyeleri arasında işlem gören sözleşme % 3,28 yükselişle 8.955,25 uzlaşma fiyatından kapandı. Akşam seansında da sınırlı alımların görüldüğü sözleşme uzlaşma fiyatının üstünde 8.987,50 puandan günü tamamladı. MB faiz kararı sonrası zirveden başlayan düşüş trendini yukarı yönlü kıran sözleşmede zirve bölgesine doğru alımların devam ettiği izleniyor. Yurtdışı tarafında ABD borsaları yükselişle kapatırken bu sabah vadeli satıcılı seyir izliyor. Asya piyasalarında düşüşler hakim ve Avrupa borsalarının güne hafif satıcılı başlangıç yapması bekleniyor. Ekim vadeli sözleşmenin bu sabah güne yükselişle başlamasını bekliyoruz.

Zirveden başlayan düşüş trendini yukarı kıran sözleşmede kısa vadede 8.600 üstünde pozitif seyrin devam etmesini bekliyoruz. Sözleşmede gün içi 8.900 seviyesini destek olarak takip edeceğiz. Yükselişlerde 9,070 ve 9.145 dirençleri takip edilebilir. 9145 üstünde kalıcı olması ile yeniden 9.289 zirve seviyesi hedef haline gelmesi beklenebilir. Kar satışlarında 8.900 seviyesi aşağı yönde kırılması halinde satışların 8.800-8.760 bandına doğru ivme kazanması beklenebilir.

Endeks - 30 Yakın Vade Aracı Kurum Dağılımı Günlük Değişim

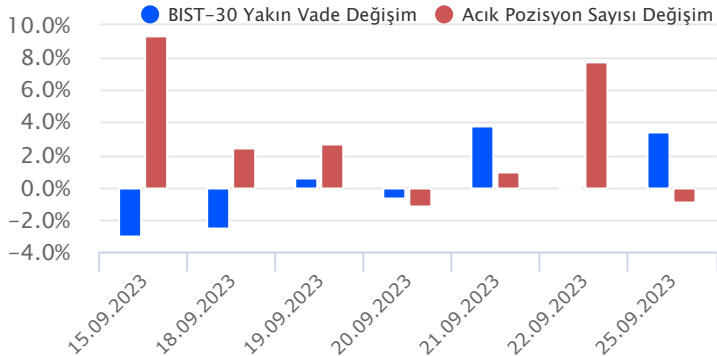
Long			Short		
Kurum	Net Lot	Pay (%)	Kurum	Net Lot	Pay (%)
Deniz Yatırım	6.615	30	Ziraat Yatırım	8.849	41
HSBC Yatırım	6.270	29	İnfo Yatırım	3.532	16
Bank of America	2.060	9	Vakıf Yatırım	1.493	7
Teb Yatırım	1.972	9	Gedik Yatırım	1.112	5
Meksa Yatırım	1.743	8	Osmanlı Yatırım	1.054	5
Diğer	3.149	14	Diğer	5.769	27

İlk 5 Kurum Alım Ağırlıklı

Endeks - 30 Yakın Vade Aracı Kurum Dağılımı Tüm Vade

Long			Short		
Kurum	Net Lot	Pay (%)	Kurum	Net Lot	Pay (%)
Teb Yatırım	61.887	55	Bank of America	32.379	29
Yapı Kredi Yatırım	25.777	23	HSBC Yatırım	24.684	22
Halk Yatırım	11.382	10	İş Yatırım	17.642	16
Ziraat Yatırım	4.743	4	Ak Yatırım	13.234	12
Phillip Capital	1.841	2	Meksa Yatırım	4.682	4
Diğer	7.318	7	Diğer	20.363	18

İlk 5 Kurum Alım Ağırlıklı

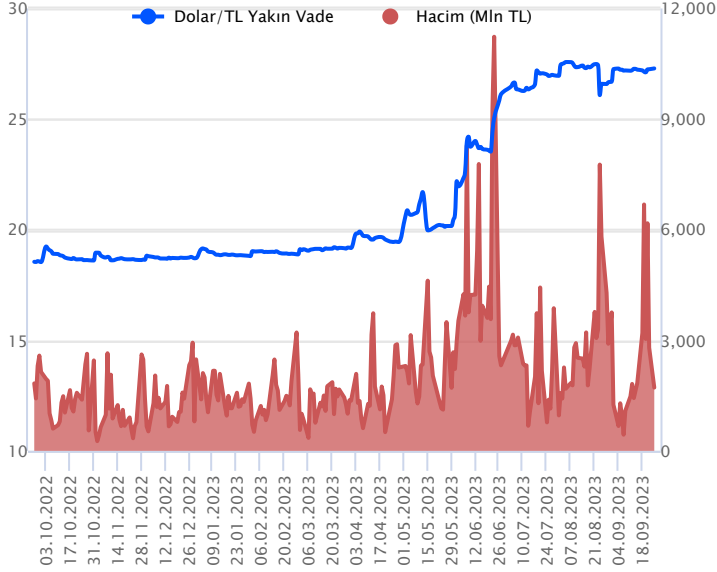


Fiyat (%) Açık Pozisyon (%) Yorum

Artış	Artış	Yükselişin devamlılığı için sinyal olarak kabul edilebilir.
Artış	Azalış	Yükselişin desteklenmediğini gösterir.
Azalış	Artış	Düşüşlerin devamlılığı için sinyal olarak kabul edilebilir.
Azalış	Azalış	Düşüşlerin desteklenmediğini gösterir.

Sözleşme Kodu	Vade Ayı	Uzlaşma Fiyatı	Önceki Uzlaşma Fiyatı	Değişim	Değişim Puan	Gün İçi Yüksek	Gün İçi Düşük	İşlem Miktarı	İşlem Hacim	Açık Pozisyon	Açık Pozisyon Değişimi	Vadeye Kalan Gün Sayısı	Takasbank Başlangıç Teminatı %
DÖVİZ KONTRATLARI													
F_EURTRY0923	29.09.2023	29.0343	29.0263	0.03 %	0.01	29.0401	28.8545	297	8,621,449	7,113	87	4	16
F_EURTRY1023	31.10.2023	29.7444	29.8041	-0.20 %	-0.06	29.9315	29.7279	118	3,518,884	9,266	33	36	16
F_EURUSD0923	29.09.2023	1.0587	1.0668	-0.76 %	-0.01	1.0657	1.0584	7,346	211,551,103	55,836	-1,169	4	4
F_EURUSD1023	31.10.2023	1.0614	1.0700	-0.80 %	-0.01	1.0687	1.0610	3,583	103,523,051	7,230	1,852	36	4
F_USDTRY0923	29.09.2023	27.2903	27.2467	0.16 %	0.04	27.3274	27.2306	62,856	1,715,940,235	586,048	-29,949	4	15
F_USDTRY1023	31.10.2023	27.9842	27.9616	0.08 %	0.02	28.0155	27.9515	50,395	1,410,880,830	951,599	34,612	36	15

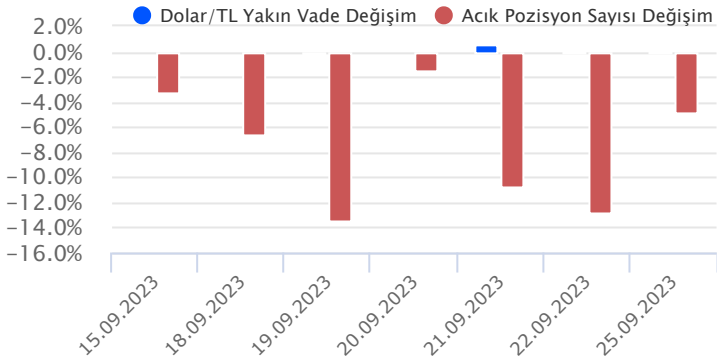
Dolar/TL Yakın Vadeli Kontratı



Eylül vadeli Dolar/TL sözleşmesi dün 27,2306 ile 27,3274 seviyeleri arasında dalgalanarak günü yüzde 0,16'lık yükselişle 27,2903 uzlaşma fiyatından tamamladı. Yurt içerisinde mevsim etkisinden arındırılmamış reel kesim güven endeksi eylülde bir önceki aya göre 0,6 puan azalarak 104,4 seviyesine gerilerken, kapasite kullanım oranı ise 1,2 puan artışla yüzde 77,3'e yükseldi. TCMB, TL dönüşümlü KKM hesaplarında aşgari faiz zorunluluğunu kaldırdı. TCMB Başkanı Hafize Gaye Erkan, "TL varlıklara yönelik yerel ve uluslararası talebi artırmaya kararlıyız." açıklamasında bulundu. ABD tarafında Chicago Fed ulusal aktivite endeksi ağustosta 0,16 daralırken, Dallas Fed imalat aktivite endeksi ise eylülde 18,1 düzeyinde daraldı. Açıklanan verilerin fiyatlamalara etkisi olmadı diyebiliriz. Bugün yurt içerisinde veri akışı sakin. ABD tarafında ise tüketici güven endeksi ve yeni konut satışları ön plana çıkacak. Dolar/TL spot kuru, bu sabah saat 08:20 itibarıyla 27,21'li seviyelerden işlem görüyor. Dolar endeksi 105,99 civarında hareket ediyor. ABD 10 yıllık tahvil faizi ise yüzde 4,54 civarında bulunuyor.

Dolar/TL Yakın Vade Aracı Kurum Dağılımı Günlük Değişim					
Long			Short		
Kurum	Net Lot	Pay (%)	Kurum	Net Lot	Pay (%)
Akbank	11.718	26	Bank of America	22.578	50
Teb Yatırım	8.214	18	İş Bankası	7.749	17
Garanti BBVA	7.750	17	Oyak Yatırım	4.611	10
İş Yatırım	7.489	16	Osmanlı Yatırım	3.944	9
Finansbank	5.647	12	Deutsche Bank	1.500	3
Diğer	4.712	10	Diğer	5.139	11
İlk 5 Kurum Alım Ağırlıklı					

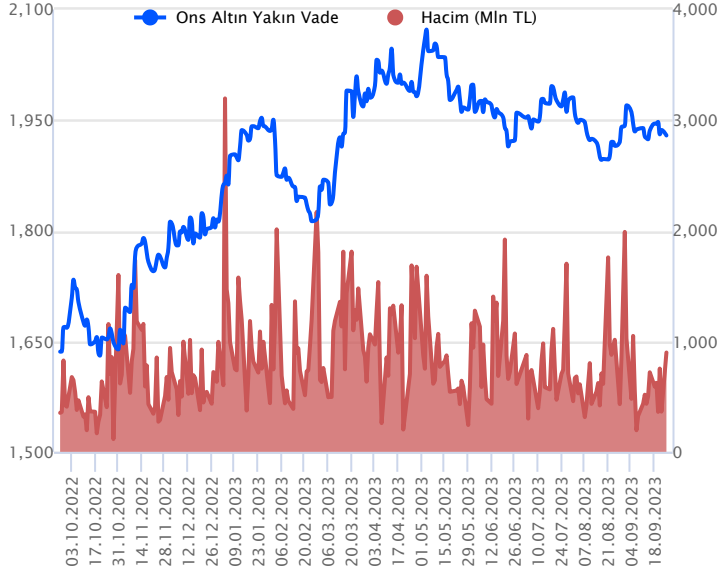
Dolar/TL Yakın Vade Aracı Kurum Dağılımı Tüm Vade					
Long			Short		
Kurum	Net Lot	Pay (%)	Kurum	Net Lot	Pay (%)
Ak Yatırım	64.490	17	Akbank	173.966	45
Bank of America	39.478	10	Teb Yatırım	42.820	11
İş Yatırım	38.577	10	Burgan Yatırım	39.952	10
İnfo Yatırım	36.986	10	İş Bankası	37.302	10
Yapı Kredi Yatırım	28.632	7	Finansbank	27.511	7
Diğer	180.810	47	Diğer	67.413	17
İlk 5 Kurum Satım Ağırlıklı					



Fiyat (%)	Açık Pozisyon (%)	Yorum
Artış	Artış	Yükselişin devamlılığı için sinyal olarak kabul edilebilir.
Artış	Azalış	Yükselişin desteklenmediğini gösterir.
Azalış	Artış	Düşüşlerin devamlılığı için sinyal olarak kabul edilebilir.
Azalış	Azalış	Düşüşlerin desteklenmediğini gösterir.

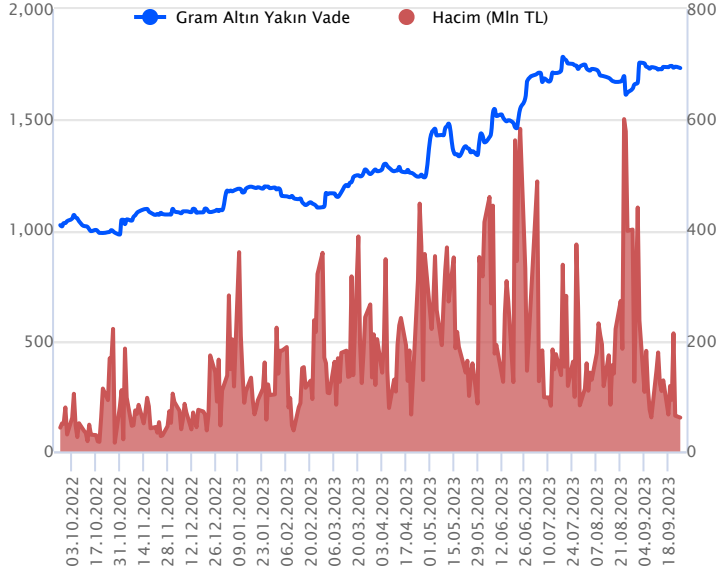
Sözleşme Kodu	Vade Ayı	Uzlaşma Fiyatı	Önceki Uzlaşma Fiyatı	Değişim	Değişim Puan	Gün İçi Yüksek	Gün İçi Düşük	İşlem Miktarı	İşlem Hacim	Açık Pozisyon	Açık Pozisyon Değişimi	Vadeye Kalan Gün Sayısı	Takasbank Başlangıç Teminatı %
ALTIN KONTRATLARI													
F_XAUTRYM1023	31.10.2023	1,733.110	1,738.710	-0.32 %	-5.60	1,742.770	1,731.720	35,141	61,051,074	1,210,473	35	36	15
F_XAUTRYM1223	29.12.2023	1,853.970	1,854.930	-0.05 %	-0.96	1,860.470	1,847.200	6,397	11,862,805	87,223	-1,702	95	15
F_XAUUSD1023	31.10.2023	1,928.550	1,938.450	-0.51 %	-9.90	1,938.750	1,927.100	17,123	897,954,219	58,811	3,762	36	8
F_XAUUSD1223	29.12.2023	1,949.900	1,957.150	-0.37 %	-7.25	1,958.050	1,947.000	2,617	138,578,385	6,505	510	95	8

ONS ALTIN Yakın Vadeli Kontratı



FED faiz kararı sonrası satış baskısı altında olan Ekim vadeli ons altın sözleşmesi 1927,10 \$ ile 1938,75 \$ arasında işlem görerek günü % 0,51 kayıpla 1928,55 \$ uzlaşma fiyatından kapattı. Spot piyasada saat 7:30 itibarıyla ons altın 1914 \$ bölgesinde işlem görüyor. FED faizleri sabit bırakırken, toplantıdan yüksek faiz ortamının piyasa beklentilerinden uzun sürebileceği açıklamaları sonrası ons altın üstünde baskı yarattı. Strateji olarak sözleşmede 1945\$ altında kaldığı sürece satış baskısının devamı beklenebilir ve 1921\$ ve 1915\$ seviyeleri hedef olarak aşağı yönlü takip edilebilir. Olası yükselişlerde 1945 \$ direncinin yukarı yönde kırılması durumunda 1935\$ stoplu 1958\$-1964\$ bölgesi hedeflenebilir. Sözleşmede olası oynaklığa karşı yatırımcıların aktif bir kar al /zarar durudur seviyesi belirleyerek hareket etmeleri daha sağlıklı olabilir.

GRAM ALTIN Yakın Vadeli Kontratı

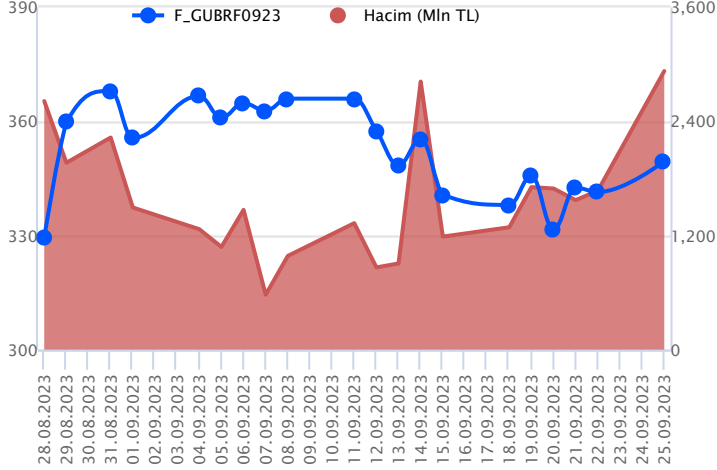


Ekim vadeli gram altın sözleşmesi 1731,72 TL ile 1742,77 TL arasında dar bir bantta yatay hareket ederek günü % 0,32 düşüyle 1733,11 TL uzlaşma fiyatından tamamladı. Spot piyasada saat 7:40 itibarıyla gram altın 1675 TL, ons altın 1914 \$ ve Dolar /TL kuru 27,21 TL seviyelerinde bulunuyor. Bugün veri takviminde ABD Güven endeksi ve yeni konut satışları verisi takip edilecek. Sözleşmede olası oynaklığa karşı yatırımcıların aktif bir kar al /zarar durudur seviyesi belirleyerek hareket etmeleri daha sağlıklı olabilir.

Sözleşme	Vade Ayı	Son Uzlaşma	Önceki Uzlaşma	Değişim %	Günün Düşüğü	Günün Yükselişi	İşlem Adedi	İşlem Hacmi
PAY VADELİ SÖZLEŞMELERİNDE EN FAZLA İŞLEM GÖRENLER								
F_GUBRF0923	29.09.2023	350.680	341.130	2.8 %	341.650	352.440	84,835	2,930,088,014
F_EREGL0923	29.09.2023	46.640	43.520	7.2 %	43.480	47.280	451,533	2,077,543,151
F_THYAO0923	29.09.2023	234.110	227.990	2.7 %	227.260	234.630	65,600	1,514,456,019

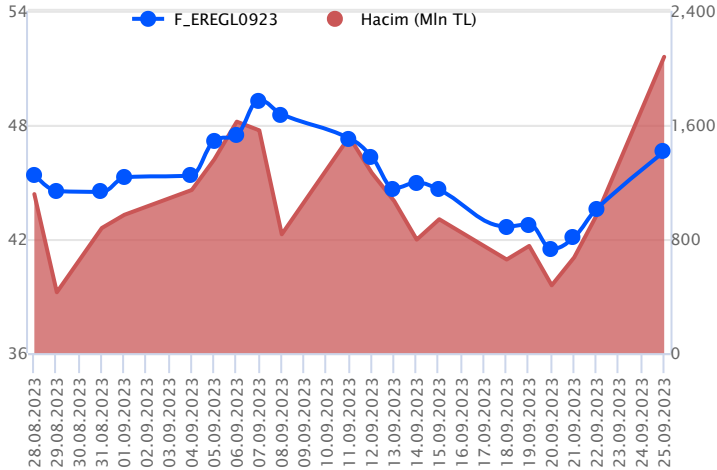
Pay vadeli sözleşmeleri, düşük teminatlarla yüksek tutarlı pozisyonlar almayı mümkün kılar. Pay vadeli sözleşmeleri ile ilgili daha detaylı bilgi almak için Gedik Yatırım VİOP Departmanı ile iletişime geçebilirsiniz.

F_GUBRF0923 Vadeli Kontratı



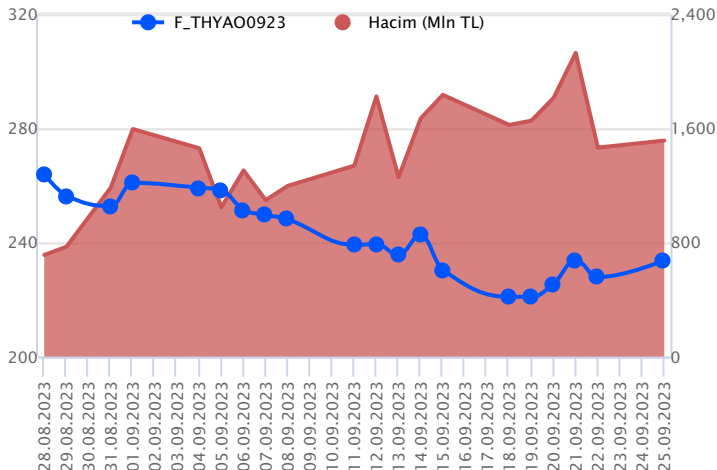
Eylül vadeli GUBRF pay sözleşmesi dün 341,65 TL ile 352,44 TL seviyeleri arasında dalgalanarak günü yüzde 2,80'lik yükselişle 350,68 TL uzlaşma fiyatından tamamladı. Haftaya BIST 30 endeksi sert alıcılı seyirlerle başladı. Sözleşme tarafında ise günün ilk yarısında kararsız seyirler izlenirken, günün ikinci yarısında gelen alımlar ile birlikte yükseliş eğilimleri ivme kazandı. Sözleşmede teknik görünümde 382,50 TL'den 324,91 TL'ye yaşanan düzeltme hareketinin fibonacci yüzde 50 düzeltme seviyesi 353,71 TL'den geçmekte olup, gün içerisinde bu seviye direnç noktası olarak takip edilebilir. Bu seviye üzerindeki kalıcı fiyat hareketlerinde fibonacci yüzde 61,8 düzeltme seviyesinin bulunduğu 360,50 TL seviyesi gündeme gelebilir. Aşağı tarafta ise fibonacci yüzde 38,2 düzeltme seviyesinin bulunduğu 346,91 TL seviyesi destek olarak takip edilebilir. Bu seviye altında ise 341,65 TL seviyesi gündeme gelebilir.

F_EREGL0923 Vadeli Kontratı



Haftanın ilk işlem günü demir çelik sektöründe alım iştahı güç kazandığı görülürken, Eylül Vadeli EREGL sözleşmesi gün içinde 43,48 TL – 47,28 TL seviyeleri arasında dalgalanarak günü %7,2'lik kazançla 46,64 TL uzlaşma fiyatından tamamladı. Endeksteki yükselişi destekleyen tarafta yer alan sözleşmede pozitif seyrin devamlılığı açısından 46,50 TL üzerinde kapanışlara ihtiyaç olduğu görüşüdeyiz. Bu koşulun devam etmesi halinde 47,50 TL – 47,85 TL ve 48,15 TL sırasıyla izlenecek direnç noktalarıdır. Sözleşmede realizasyon hareketlerinin yaşanması halinde 46,00 TL altı kapanışlar izlenebilir. Bu bölgenin altında 45,83 TL – 45,33 TL ve 45,18 TL takip edilecek desteklerdir. Yüksek volatilitte nedeniyle alınacak pozisyonlarda temkinli olunması aktif bir stop-loss stratejisine bağlı kalınması faydalı olacaktır.

F_THYAO0923 Vadeli Kontratı



Endekste haftanın ilk işlem günü alımların genele yayıldığı görülürken, Eylül vadeli THYAO sözleşmesi gün içinde 227,26 TL – 234,763TL seviyeleri arasında dalgalanarak günü 234,11 TL uzlaşma fiyatından %2,7'lik kazançla tamamladı. Dar bantta fiyatlamının yaşandığı sözleşmede 50 günlük ortalamanın bulunduğu 233,70 TL üzeri kapanışlar önemli olacak. Yükselişlerde 234,63 TL - 235,80 TL ve 237,15 TL takip edilen direnç seviyeleridir. Ancak zayıf seyrin yaşanması halinde 233,70 TL altında 226,20 TL – 225,25 TL ve 223,67 takip edilen desteklerdir. Piyasa genelinde yaşanan yüksek volatilitte nedeniyle alınacak pozisyonlarda temkinli olunması aktif bir stop-loss stratejisine bağlı kalınması faydalı olacaktır.

Dayanak Varlıkların Teknik Gösterge Görünümleri

20 Gün Ortalama/Fiyat Kesişmesi (YUKARI)

EREGL
TOASO
TAVHL
KCHOL
ODAS

20 Gün Ortalama/Fiyat Kesişmesi (AŞAĞI)

EUR/TRY
XAU/USD

Güç Göstergeleri Olumlu

SKBNK
TUPRS
OYAKC
ISCTR

Güç Göstergeleri Zayıf

SASA
HEKTS
EKGYO
PGSUS
TTKOM

RSI ve Momentum göstergelerine göre olumlu olanlar

RSI ve Momentum göstergelerine göre zayıf olanlar

50 Gün Ortalama/Fiyat Kesişmesi (YUKARI)

TTKOM
SAHOL
THYAO

50 Gün Ortalama/Fiyat Kesişmesi (AŞAĞI)

MACD

AKBNK	ZAYIF AL
AKSEN	ZAYIF AL
ISCTR	ZAYIF AL
KRDMD	ZAYIF AL

Göstergeleri Dipte Olanlar

GBP/USD
EUR/USD
SASA
ALARK
HEKTS

CCI, RSI, Stochastics, Williams' %R , MFI ve DX göstergelerinin ortalaması en düşük olanlar

20/50 Gün Ortalama Kesişmesi (YUKARI)

Bu şartları sağlayan dayanak varlık bulunmamaktadır.

20/50 Gün Ortalama Kesişmesi (AŞAĞI)

Bu şartları sağlayan dayanak varlık bulunmamaktadır.

Para Girişi Olan Dayanak Varlıklar

	Kapanış	İşlem Hacmi (Mln TL)
XU030	8,717.52	103,239.49109
X10XB	11,239.35	56,893.12102
XSD25	10,051.69	50,191.09800
EREGL	46.32	10,197.27145
TUPRS	166.00	9,789.73583

Para Çıkışı Olan Dayanak Varlıklar

	Kapanış	İşlem Hacmi (Mln TL)
MGROS	373.00	775.11

Yüksek Hacimliler

	İşlem Hacmi (Mln TL)
XU030	103,239.49
X10XB	56,893.12
XSD25	50,191.10
XLBNK	21,527.39
THYAO	10,738.53

Dayanak Varlıkların Teknik Gösterge Konumları

Kod	5 Günlük H.O	10 Günlük H.O	20 Günlük H.O	50 Günlük H.O	RSI	StochS	MACD	CCI
AEFES	ALIM	ALIM	ALIM	ALIM	ALIM	SATIM	SATIM	ALIM
AKBNK	ALIM	ALIM	ALIM	ALIM	ALIM	SATIM	ALIM	ALIM
AKSEN	ALIM	ALIM	ALIM	ALIM	ALIM	SATIM	ALIM	ALIM
ALARK	SATIM	SATIM	SATIM	ALIM	SATIM	ALIM	SATIM	SATIM
ARCLK	ALIM	ALIM	ALIM	ALIM	ALIM	SATIM	SATIM	ALIM
ASELS	ALIM	ALIM	ALIM	ALIM	ALIM	SATIM	SATIM	ALIM
ASTOR	ALIM	ALIM	ALIM	ALIM	ALIM	SATIM	SATIM	ALIM
BIMAS	ALIM	ALIM	ALIM	ALIM	ALIM	SATIM	SATIM	ALIM
CNH/TRY	ALIM	ALIM	ALIM	ALIM	ALIM	SATIM	ALIM	ALIM
DOHOL	ALIM	ALIM	ALIM	ALIM	ALIM	SATIM	SATIM	ALIM
ECILC	ALIM	ALIM	ALIM	ALIM	ALIM	SATIM	SATIM	ALIM
EKGYO	ALIM	SATIM	SATIM	SATIM	ALIM	SATIM	SATIM	ALIM
ENJSA	ALIM	ALIM	ALIM	ALIM	ALIM	SATIM	SATIM	ALIM
ENKAI	ALIM	ALIM	ALIM	ALIM	ALIM	SATIM	SATIM	ALIM
EREGL	ALIM	ALIM	ALIM	ALIM	ALIM	SATIM	SATIM	ALIM
EUR/TRY	SATIM	SATIM	SATIM	ALIM	SATIM	ALIM	ALIM	SATIM
EUR/USD	SATIM	SATIM	SATIM	SATIM	SATIM	ALIM	SATIM	SATIM
FROTO	ALIM	SATIM	SATIM	SATIM	ALIM	SATIM	SATIM	ALIM
GARAN	ALIM	ALIM	ALIM	ALIM	ALIM	ALIM	SATIM	ALIM
GBP/USD	SATIM	SATIM	SATIM	SATIM	SATIM	ALIM	SATIM	SATIM
GUBRF	ALIM	ALIM	ALIM	ALIM	ALIM	SATIM	SATIM	ALIM
HALKB	SATIM	SATIM	ALIM	ALIM	SATIM	SATIM	SATIM	SATIM
HEKTS	ALIM	SATIM	SATIM	SATIM	ALIM	SATIM	SATIM	ALIM
ISCTR	ALIM	ALIM	ALIM	ALIM	ALIM	SATIM	ALIM	ALIM
ISGYO	ALIM	ALIM	ALIM	ALIM	ALIM	SATIM	SATIM	ALIM
KARSN	ALIM	ALIM	ALIM	ALIM	ALIM	SATIM	SATIM	ALIM
KCHOL	ALIM	ALIM	ALIM	ALIM	ALIM	SATIM	SATIM	ALIM
KOZAA	ALIM	SATIM	ALIM	ALIM	ALIM	SATIM	SATIM	ALIM
KOZAL	ALIM	ALIM	ALIM	ALIM	ALIM	SATIM	SATIM	ALIM
KRDMD	ALIM	ALIM	ALIM	ALIM	ALIM	SATIM	ALIM	ALIM
MGROS	SATIM	SATIM	ALIM	ALIM	SATIM	SATIM	SATIM	SATIM
ODAS	ALIM	ALIM	ALIM	ALIM	ALIM	SATIM	SATIM	ALIM
OYAKC	ALIM	ALIM	ALIM	ALIM	ALIM	SATIM	ALIM	ALIM
PETKM	ALIM	ALIM	ALIM	ALIM	ALIM	SATIM	SATIM	ALIM
PGSUS	ALIM	ALIM	SATIM	SATIM	ALIM	SATIM	SATIM	ALIM
RUB/TRY	ALIM	ALIM	ALIM	ALIM	ALIM	SATIM	ALIM	ALIM
SAHOL	ALIM	ALIM	SATIM	ALIM	ALIM	SATIM	SATIM	ALIM
SASA	SATIM	SATIM	SATIM	SATIM	ALIM	SATIM	SATIM	ALIM
SISE	ALIM	ALIM	ALIM	ALIM	ALIM	SATIM	SATIM	ALIM
SKBNK	ALIM	ALIM	ALIM	ALIM	ALIM	SATIM	SATIM	ALIM
SOKM	SATIM	SATIM	ALIM	ALIM	SATIM	SATIM	SATIM	SATIM
TAVHL	ALIM	ALIM	ALIM	ALIM	ALIM	SATIM	SATIM	ALIM
TCELL	ALIM	SATIM	SATIM	ALIM	ALIM	SATIM	SATIM	ALIM
THYAO	ALIM	ALIM	SATIM	ALIM	ALIM	SATIM	SATIM	ALIM
TKFEN	ALIM	ALIM	ALIM	ALIM	ALIM	SATIM	ALIM	ALIM
TOASO	ALIM	ALIM	ALIM	ALIM	ALIM	SATIM	SATIM	ALIM
TSKB	ALIM	ALIM	ALIM	ALIM	ALIM	SATIM	SATIM	ALIM
TTKOM	ALIM	SATIM	SATIM	ALIM	ALIM	SATIM	SATIM	ALIM
TUPRS	ALIM	ALIM	ALIM	ALIM	ALIM	SATIM	ALIM	ALIM
USD/TRY	ALIM	ALIM	ALIM	ALIM	ALIM	SATIM	ALIM	ALIM
VAKBN	ALIM	ALIM	ALIM	ALIM	ALIM	SATIM	SATIM	ALIM
VESTL	ALIM	ALIM	ALIM	ALIM	ALIM	SATIM	SATIM	ALIM
X10XB	ALIM	ALIM	ALIM	ALIM	ALIM	SATIM	SATIM	ALIM
XAU/TRY	ALIM	ALIM	ALIM	ALIM	ALIM	ALIM	ALIM	ALIM
XAU/USD	SATIM	SATIM	SATIM	SATIM	SATIM	ALIM	ALIM	SATIM
XLBNK	ALIM	ALIM	ALIM	ALIM	ALIM	SATIM	SATIM	ALIM
XSD25	ALIM	ALIM	ALIM	ALIM	ALIM	SATIM	SATIM	ALIM
XU030	ALIM	ALIM	ALIM	ALIM	ALIM	SATIM	SATIM	ALIM
YKBNK	ALIM	ALIM	ALIM	ALIM	ALIM	SATIM	SATIM	ALIM

Kod	Destek 3	Destek 2	Destek 1	Kapanış	Pivot	Direnç 1	Direnç 2	Direnç 3
	DESTEKLER				DİRENÇLER			
F_AEFES0923	102.73	104.41	106.16	107.90	107.84	109.59	111.27	113.02
F_AEFES1023	106.45	107.98	109.69	111.41	111.22	112.93	114.46	116.17
F_AKBNK0923	29.52	30.24	31.34	32.45	32.06	33.16	33.88	34.98
F_AKBNK1023	30.55	31.25	32.33	33.40	33.03	34.11	34.81	35.89
F_AKSEN0923	37.08	38.32	40.71	43.09	41.95	44.34	45.58	47.97
F_AKSEN1023	38.25	39.51	41.95	44.40	43.21	45.65	46.91	49.35
F_ALARK0923	119.28	120.48	121.79	123.10	122.99	124.30	125.50	126.81
F_ALARK1023	119.17	121.01	124.01	127.00	125.85	128.85	130.69	133.69
F_ARCLK0923	150.83	152.59	155.22	157.84	156.98	159.61	161.37	164.00
F_ARCLK1023	154.78	156.64	158.80	160.97	160.66	162.82	164.68	166.84
F_ASELS0923N1	39.54	40.21	41.32	42.44	41.99	43.10	43.77	44.88
F_ASELS1023N1	40.58	41.26	42.48	43.70	43.16	44.38	45.06	46.28
F_ASTOR0923	134.41	136.99	139.14	141.29	141.72	143.87	146.45	148.60
F_ASTOR1023	135.90	138.50	140.41	142.33	143.01	144.92	147.52	149.43
F_BIMAS0923	264.81	268.41	273.74	279.08	277.34	282.67	286.27	291.60
F_BIMAS1023	273.20	276.30	281.33	286.35	284.43	289.46	292.56	297.59
F_CNHTRY0923	3.74	3.74	3.74	3.74	3.74	3.74	3.74	3.74
F_CNHTRY1023	3.81	3.81	3.81	3.81	3.81	3.81	3.81	3.81
F_DOHOL0923	12.81	12.98	13.27	13.56	13.44	13.73	13.90	14.19
F_DOHOL1023	13.25	13.42	13.71	14.01	13.88	14.17	14.34	14.63
F_ECILC0923	53.03	53.89	55.06	56.23	55.92	57.09	57.95	59.12
F_ECILC1023	51.64	54.05	56.08	58.12	58.49	60.52	62.93	64.96
F_EKGYO0923	7.79	7.88	8.05	8.22	8.14	8.31	8.40	8.57
F_EKGYO1023	7.98	8.09	8.28	8.47	8.39	8.58	8.69	8.88
F_ENJSA0923	51.49	52.18	53.03	53.89	53.72	54.57	55.26	56.11
F_ENJSA1023	52.97	53.67	54.64	55.60	55.34	56.31	57.01	57.98
F_ENKAI0923	34.17	34.54	35.06	35.58	35.43	35.95	36.32	36.84
F_ENKAI1023	35.19	35.57	36.09	36.60	36.47	36.99	37.37	37.89
F_EREGL0923	40.49	41.98	44.29	46.59	45.78	48.09	49.58	51.89
F_EREGL1023	41.24	42.90	45.45	48.00	47.11	49.66	51.32	53.87
F_EURTRY0923	28.61	28.73	28.79	28.85	28.92	28.98	29.10	29.16
F_EURTRY1023	29.46	29.59	29.66	29.73	29.80	29.86	30.00	30.07
F_EURUSD0923	1.05	1.05	1.06	1.06	1.06	1.06	1.07	1.07
F_EURUSD1023	1.05	1.06	1.06	1.06	1.06	1.07	1.07	1.07
F_FROTO0923	807.21	819.12	837.54	855.95	849.45	867.87	879.78	898.20
F_FROTO1023	828.82	841.25	859.13	877.00	871.56	889.44	901.87	919.75
F_GARAN0923	49.80	50.45	51.16	51.88	51.81	52.52	53.17	53.88
F_GARAN1023	51.20	51.88	52.65	53.42	53.33	54.10	54.78	55.55
F_GBPUSD0923	1.21	1.22	1.22	1.22	1.22	1.22	1.23	1.23
F_GBPUSD1023	1.21	1.22	1.22	1.22	1.22	1.22	1.23	1.23
F_GUBRF0923	332.56	337.10	343.35	349.59	347.89	354.14	358.68	364.93
F_GUBRF1023	345.09	349.63	356.39	363.15	360.93	367.69	372.23	378.99
F_HALKB0923	14.58	14.89	15.22	15.54	15.53	15.86	16.17	16.50
F_HALKB1023	15.31	15.56	15.80	16.03	16.05	16.29	16.54	16.78
F_HEKTS0923	23.32	23.51	23.81	24.12	24.00	24.30	24.49	24.79
F_HEKTS1023	23.81	24.01	24.40	24.79	24.60	24.99	25.19	25.58
F_ISCTR0923	24.32	24.66	25.00	25.35	25.34	25.68	26.02	26.36
F_ISCTR1023	25.12	25.41	25.76	26.10	26.05	26.40	26.69	27.04
F_ISGYO0923	20.35	20.96	22.00	23.03	22.61	23.65	24.26	25.30
F_ISGYO1023	21.16	21.71	22.81	23.91	23.36	24.46	25.01	26.11
F_KARSN0923	11.65	11.75	11.92	12.09	12.02	12.19	12.29	12.46
F_KARSN1023	12.06	12.14	12.30	12.45	12.38	12.54	12.62	12.78
F_KCHOL0923	133.74	136.03	139.68	143.34	141.97	145.62	147.91	151.56
F_KCHOL1023	136.43	139.05	143.19	147.33	145.81	149.95	152.57	156.71
F_KOZAA0923	62.48	63.51	64.71	65.90	65.74	66.94	67.97	69.17
F_KOZAA1023	65.05	65.97	66.92	67.86	67.84	68.79	69.71	70.66
F_KOZAL0923	27.44	27.85	28.52	29.18	28.93	29.60	30.01	30.68
F_KOZAL1023	28.25	28.66	29.35	30.04	29.76	30.45	30.86	31.55
F_KRDMD0923	25.73	26.70	28.64	30.58	29.61	31.55	32.52	34.46
F_KRDMD1023	26.59	27.57	29.55	31.52	30.53	32.51	33.49	35.47
F_MGROS0923	360.80	366.36	371.47	376.59	377.03	382.14	387.70	392.81
F_MGROS1023	375.02	379.02	384.00	388.98	388.00	392.98	396.98	401.96
F_ODAS0923	10.63	10.97	11.57	12.16	11.91	12.51	12.85	13.45
F_ODAS1023	11.08	11.41	11.96	12.52	12.29	12.84	13.17	13.72
F_OYAKC0923	71.25	73.76	78.80	83.83	81.31	86.35	88.86	93.90
F_OYAKC1023	73.53	76.06	81.10	86.15	83.63	88.67	91.20	96.24

Kod	Destek 3	Destek 2	Destek 1	Kapanış	Pivot	Direnç 1	Direnç 2	Direnç 3
DESTEKLER				DİRENÇLER				
F_PETKM0923	19.67	19.88	20.21	20.54	20.42	20.75	20.96	21.29
F_PETKM1023	20.43	20.60	20.90	21.19	21.07	21.37	21.54	21.84
F_PGSUS0923	733.77	749.64	778.27	806.91	794.14	822.77	838.64	867.27
F_PGSUS1023	756.79	772.45	801.21	829.98	816.87	845.63	861.29	890.05
F_RUBTRY0923	0.29	0.29	0.29	0.29	0.29	0.29	0.29	0.29
F_SAHOL0923	55.34	56.14	57.35	58.55	58.15	59.36	60.16	61.37
F_SAHOL1023	57.32	58.04	59.17	60.30	59.89	61.02	61.74	62.87
F_SASA0923	44.49	44.91	45.53	46.14	45.95	46.57	46.99	47.61
F_SASA1023	45.58	45.99	46.61	47.23	47.02	47.64	48.05	48.67
F_SISE0923	53.28	53.99	54.77	55.54	55.48	56.26	56.97	57.75
F_SISE1023	54.07	54.93	56.02	57.10	56.88	57.97	58.83	59.92
F_SKBK0923	5.32	5.48	5.73	5.99	5.89	6.14	6.30	6.55
F_SKBK1023	5.53	5.68	5.91	6.14	6.06	6.29	6.44	6.67
F_SOKM0923	58.99	59.58	60.65	61.73	61.24	62.31	62.90	63.97
F_SOKM1023	60.46	61.21	62.24	63.28	62.99	64.02	64.77	65.80
F_TAVHL0923	112.47	115.08	119.79	124.51	122.40	127.11	129.72	134.43
F_TAVHL1023	116.04	118.62	123.48	128.34	126.06	130.92	133.50	138.36
F_TCELL0923	53.37	53.94	54.78	55.62	55.35	56.19	56.76	57.60
F_TCELL1023	54.94	55.55	56.46	57.38	57.07	57.98	58.59	59.50
F_THYAO0923	221.79	224.53	229.16	233.80	231.90	236.53	239.27	243.90
F_THYAO1023	228.90	231.57	236.35	241.13	239.02	243.80	246.47	251.25
F_TKFEN0923	50.15	50.77	51.67	52.56	52.29	53.19	53.81	54.71
F_TKFEN1023	51.48	52.23	53.26	54.30	54.01	55.04	55.79	56.82
F_TOASO0923	265.67	271.85	283.42	295.00	289.60	301.17	307.35	318.92
F_TOASO1023	273.90	280.15	292.06	303.97	298.31	310.22	316.47	328.38
F_TSKB0923	7.01	7.13	7.33	7.52	7.45	7.65	7.77	7.97
F_TSKB1023	7.27	7.38	7.57	7.76	7.68	7.87	7.98	8.17
F_TTKOM0923	22.72	23.02	23.57	24.13	23.87	24.42	24.72	25.27
F_TTKOM1023	23.55	23.84	24.37	24.89	24.66	25.19	25.48	26.01
F_TUPRS0923	138.18	142.88	150.86	158.85	155.56	163.54	168.24	176.22
F_TUPRS1023	141.79	146.50	155.07	163.63	159.78	168.35	173.06	181.63
F_USDTRY0923	27.14	27.19	27.24	27.29	27.28	27.33	27.38	27.43
F_USDTRY1023	27.89	27.92	27.95	27.98	27.98	28.01	28.05	28.08
F_VAKBN0923	13.28	13.44	13.70	13.95	13.86	14.12	14.28	14.54
F_VAKBN1023	13.70	13.86	14.13	14.40	14.29	14.56	14.72	14.99
F_VESTL0923	62.99	63.58	64.48	65.37	65.07	65.97	66.56	67.46
F_VESTL1023	64.97	65.61	66.44	67.27	67.08	67.91	68.55	69.38
F_X10XB1023	10,706.58	10,827.92	11,063.83	11,299.75	11,185.17	11,421.08	11,542.42	11,778.33
F_X10XB1223	11,525.00	11,525.00	11,525.00	11,525.00	11,525.00	11,525.00	11,525.00	11,525.00
F_XAUTRYM1023	1,717.84	1,724.78	1,728.89	1,733.00	1,735.83	1,739.94	1,746.88	1,750.99
F_XAUTRYM1223	1,834.10	1,840.65	1,847.37	1,854.09	1,853.92	1,860.64	1,867.19	1,873.91
F_XAUUSD1023	1,912.87	1,919.98	1,924.52	1,929.05	1,931.63	1,936.17	1,943.28	1,947.82
F_XAUUSD1223	1,934.20	1,940.60	1,945.25	1,949.90	1,951.65	1,956.30	1,962.70	1,967.35
F_XLBNK1023	7,301.83	7,375.67	7,513.08	7,650.50	7,586.92	7,724.33	7,798.17	7,935.58
F_XLBNK1223	7,737.08	7,788.67	7,891.83	7,995.00	7,943.42	8,046.58	8,098.17	8,201.33
F_XSD251223	5,186.25	5,986.50	6,693.25	7,400.00	7,493.50	8,200.25	9,000.50	9,707.25
F_XU0301023	8,489.92	8,590.83	8,789.17	8,987.50	8,890.08	9,088.42	9,189.33	9,387.67
F_XU0301223	8,828.83	8,948.92	9,179.83	9,410.75	9,299.92	9,530.83	9,650.92	9,881.83
F_YKBNK0923	16.54	16.70	16.97	17.24	17.13	17.40	17.56	17.83
F_YKBNK1023	17.17	17.31	17.54	17.78	17.68	17.91	18.05	18.28

Sözleşme Kodu	Vade Ayı	Uzlaşma Fiyatı	Önceki Uzlaşma Fiyatı	Değişim	Değişim Puan	Gün İçi Yüksek	Gün İçi Düşük	İşlem Miktarı	İşlem Hacim	Açık Pozisyon	Açık Pozisyon Değişimi	Vadeye Kalan Gün Sayısı	Takasbank Başlangıç Teminatı %
ENDEKS KONTRATLARI													
F_XU0300224	29.02.2024	9,882.25	9,629.50	2.62 %	252.75	9,899.75	9,644.75	198.00	19,346,897.50	243.00	-59.00	157	16
F_XU0301023	31.10.2023	8,955.25	8,670.75	3.28 %	284.50	8,991.00	8,691.75	157,401.00	13,929,894,665.00	225,763.00	-1,951.00	36	16
F_XU0301223	29.12.2023	9,383.25	9,132.50	2.75 %	250.75	9,420.00	9,069.00	1,093.00	101,631,237.50	3,130.00	141.00	95	16
DÖVİZ KONTRATLARI													
F_CNHTRY0923	29.09.2023	3.7353	3.7353	0.00 %	0.00	3.7353	3.7353	3	112,059	2	1	4	14
F_CNHTRY1023	31.10.2023	3.8115	3.8115	0.00 %	0.00	3.8115	3.8115	10	381,150	10	10	36	14
F_EURTRY0923	29.09.2023	29.0343	29.0263	0.03 %	0.01	29.0401	28.8545	297	8,621,449	7,113	87	4	16
F_EURTRY1023	31.10.2023	29.7444	29.8041	-0.20 %	-0.06	29.9315	29.7279	118	3,518,884	9,266	33	36	16
F_EURUSD0923	29.09.2023	1.0587	1.0668	-0.76 %	-0.01	1.0657	1.0584	7,346	211,551,103	55,836	-1,169	4	4
F_EURUSD1023	31.10.2023	1.0614	1.0700	-0.80 %	-0.01	1.0687	1.0610	3,583	103,523,051	7,230	1,852	36	4
F_GBPUSD0923	29.09.2023	1.2223	1.2262	-0.32 %	0.00	1.2251	1.2205	173	5,735,332	257	132	4	5
F_GBPUSD1023	31.10.2023	1.2224	1.2265	-0.33 %	0.00	1.2257	1.2200	21	695,874	101	12	36	5
F_RUBTRY0923	29.09.2023	0.2939	0.2939	0.00 %	0.00	0.2939	0.2939	1	29,390	0	-1	4	21
F_RUBTRY1023	31.10.2023	0.0000	0.0000	0.00 %	0.00	0.0000	0.0000					36	21
F_USDTRY0923	29.09.2023	27.2903	27.2467	0.16 %	0.04	27.3274	27.2306	62,856	1,715,940,235	586,048	-29,949	4	15
F_USDTRY1023	31.10.2023	27.9842	27.9616	0.08 %	0.02	28.0155	27.9515	50,395	1,410,880,830	951,599	34,612	36	15
F_P_USDTRY0923	29.09.2023	0.0000	0.0000	0.00 %	0.00	0.0000	0.0000					4	16
F_P_USDTRY1023	31.10.2023	0.0000	0.0000	0.00 %	0.00	0.0000	0.0000					36	16
KIYMETLİ MADEN KONTRATLARI													
F_XAUTRYM1023	31.10.2023	1,733.110	1,738.710	-0.32 %	-5.60	1,742.770	1,731.720	35,141	61,051,074	1,210,473	35	36	15
F_XAUTRYM1223	29.12.2023	1,853.970	1,854.930	-0.05 %	-0.96	1,860.470	1,847.200	6,397	11,862,805	87,223	-1,702	95	15
F_XAUUSD1023	31.10.2023	1,928.550	1,938.450	-0.51 %	-9.90	1,938.750	1,927.100	17,123	897,954,219	58,811	3,762	36	8
F_XAUUSD1223	29.12.2023	1,949.900	1,957.150	-0.37 %	-7.25	1,958.050	1,947.000	2,617	138,578,385	6,505	510	95	8
PAY VADELİ													
F_AEFES0923	29.09.2023	107.950	106.380	1.48 %	1.57	109.530	106.100	8,238	88,617,358	10,446	-1,236	4	16
F_AEFES1023	31.10.2023	111.580	109.530	1.87 %	2.05	112.740	109.500	2,108	23,366,575	2,375	971	36	16
F_AKBNK0923	29.09.2023	32.440	31.070	4.41 %	1.37	32.770	30.950	468,760	1,494,755,061	503,336	-55,496	4	17
F_AKBNK1023	31.10.2023	33.410	32.030	4.31 %	1.38	33.740	31.960	102,982	338,079,413	147,985	70,824	36	17
F_AKSEN0923	29.09.2023	43.040	39.720	8.36 %	3.32	43.200	39.570	35,221	143,945,910	30,378	-774	4	15
F_AKSEN1023	31.10.2023	44.390	40.650	9.20 %	3.74	44.460	40.760	8,107	34,019,241	8,899	4,272	36	15
F_ALARK0923	29.09.2023	123.050	122.610	0.36 %	0.44	124.190	121.680	24,200	297,870,632	24,445	-3,703	4	15
F_ALARK1023	31.10.2023	126.850	126.070	0.62 %	0.78	127.700	122.860	14,808	187,989,589	20,271	8,136	36	15
F_ARCLK0923	29.09.2023	157.690	154.490	2.07 %	3.20	158.750	154.360	9,576	150,468,235	12,373	-748	4	17
F_ARCLK1023	31.10.2023	160.950	158.680	1.43 %	2.27	162.510	158.490	2,634	42,469,666	4,277	675	36	17
F_ASELS0923N1	29.09.2023	42.520	41.000	3.71 %	1.52	42.650	40.870	69,510	582,916,768	71,204	-712	4	16
F_ASELS1023N1	31.10.2023	43.780	42.030	4.16 %	1.75	43.840	41.940	16,910	145,819,330	15,155	6,629	36	16
F_ASTOR0923	29.09.2023	141.290	139.890	1.00 %	1.40	144.300	139.570	24,565	348,856,691	16,436	-230	4	19
F_ASTOR1023	31.10.2023	142.320	141.510	0.57 %	0.81	145.600	141.090	7,843	112,121,375	6,108	-482	36	19
F_BIMAS0923	29.09.2023	279.440	274.460	1.81 %	4.98	280.930	272.000	9,652	266,484,369	12,818	-20	4	16
F_BIMAS1023	31.10.2023	286.380	281.750	1.64 %	4.63	287.540	279.410	2,201	62,170,222	8,803	732	36	16
F_DOHOL0923	29.09.2023	13.590	13.150	3.35 %	0.44	13.610	13.150	262,275	350,287,373	332,708	-32,838	4	16
F_DOHOL1023	31.10.2023	14.020	13.570	3.32 %	0.45	14.040	13.580	155,066	214,202,744	137,093	79,820	36	16
F_ECILC0923	29.09.2023	56.400	54.650	3.20 %	1.75	56.780	54.750	14,906	82,711,045	13,766	-8	4	17
F_ECILC1023	31.10.2023	58.310	56.240	3.68 %	2.07	60.890	56.450	5,274	30,073,526	3,930	1,382	36	17
F_EKGYO0923	29.09.2023	8.220	7.970	3.14 %	0.25	8.230	7.970	801,103	648,746,433	661,223	21,860	4	18
F_EKGYO1023	31.10.2023	8.470	8.210	3.17 %	0.26	8.500	8.200	141,766	118,343,364	213,075	95,078	36	18
F_ENJSA0923	29.09.2023	53.980	53.030	1.79 %	0.95	54.400	52.860	31,693	170,283,713	64,413	-3,316	4	16
F_ENJSA1023	31.10.2023	55.600	54.540	1.94 %	1.06	56.050	54.380	12,877	71,280,005	27,992	8,253	36	16
F_ENKAI0923	29.09.2023	35.560	34.810	2.15 %	0.75	35.800	34.910	64,263	227,543,392	84,508	-5,925	4	17
F_ENKAI1023	31.10.2023	36.630	35.810	2.29 %	0.82	36.860	35.960	18,326	66,855,449	32,193	10,999	36	17
F_EREGL0923	29.09.2023	46.640	43.520	7.17 %	3.12	47.280	43.480	451,533	2,077,543,151	264,329	-85,626	4	17
F_EREGL1023	31.10.2023	48.050	44.820	7.21 %	3.23	48.770	44.560	175,409	831,692,479	199,003	82,947	36	17
F_FROTO0923	29.09.2023	854.820	843.880	1.30 %	10.94	861.370	831.040	3,201	270,666,890	2,683	-289	4	17
F_FROTO1023	31.10.2023	877.470	868.810	1.00 %	8.66	884.000	853.690	893	77,580,369	1,189	284	36	17
F_GARAN0923	29.09.2023	51.840	51.140	1.37 %	0.70	52.450	51.090	158,120	817,595,456	117,470	-16,077	4	20
F_GARAN1023	31.10.2023	53.410	52.670	1.40 %	0.74	54.010	52.560	41,318	219,661,843	51,227	19,076	36	20
F_GUBRF0923	29.09.2023	350.680	341.130	2.80 %	9.55	352.440	341.650	84,835	2,930,088,014	99,390	-36,951	4	18
F_GUBRF1023	31.10.2023	363.080	353.130	2.82 %	9.95	365.470	354.170	70,316	2,519,062,439	71,456	42,860	36	18
F_HALKB0923	29.09.2023	15.550	15.280	1.77 %	0.27	15.850	15.210	139,934	217,838,460	175,458	-6,326	4	19
F_HALKB1023	31.10.2023	16.020	15.760	1.65 %	0.26	16.310	15.820	20,949	33,635,212	30,353	10,048	36	19
F_HEKTS0923	29.09.2023	24.050	23.760	1.22 %	0.29	24.180	23.690	42,007	100,351,816	85,796	1,929	4	18
F_HEKTS1023	31.10.2023	24.740	24.360	1.56 %	0.38	24.800	24.210	14,248	35,133,966	29,303	9,053	36	18
F_ISCTR0923	29.09.2023	25.370	25.070	1.20 %	0.30	25.670	24.990	541,817	1,373,989,613	624,687	-23,147	4	17
F_ISCTR1023	31.10.2023	26.110	25.780	1.28 %	0.33	26.350	25.710	91,161	237,925,627	143,643	22,856	36	17
F_ISGYO0923	29.09.2023	23.070	21.880	5.44 %	1.19	23.230	21.580	80,247	181,886,678	127,750	-7,050	4	18
F_ISGYO1023	31.10.2023	23.780	22.620	5.13 %	1.16	23.910	22.260	23,341	54,508,566	20,653	10,229	36	18

Sözleşme Kodu	Vade Ayı	Uzlaşma Fiyatı	Önceki Uzlaşma Fiyatı	Değişim	Değişim Puan	Gün İçi Yüksek	Gün İçi Düşük	İşlem Miktarı	İşlem Hacim	Açık Pozisyon	Açık Pozisyon Değişimi	Vadeye Kalan Gün Sayısı	Takasbank Başlangıç Teminatı %
PAY VADELİ													
F_KARSN0923	29.09.2023	12.080	11.850	1.94 %	0.23	12.120	11.850	70,263	84,261,584	72,913	2,480	4	17
F_KARSN1023	31.10.2023	12.440	12.220	1.80 %	0.22	12.470	12.230	7,576	9,360,844	11,602	2,998	36	17
F_KCHOL0923	29.09.2023	143.150	138.310	3.50 %	4.84	144.250	138.310	43,812	622,964,198	59,865	323	4	17
F_KCHOL1023	31.10.2023	147.380	142.430	3.48 %	4.95	148.430	141.670	17,308	253,511,712	50,407	5,813	36	17
F_KOZAA0923	29.09.2023	65.880	64.850	1.59 %	1.03	66.780	64.550	69,315	455,469,136	65,378	-12,512	4	16
F_KOZAA1023	31.10.2023	67.920	66.800	1.68 %	1.12	68.770	66.900	24,703	167,989,585	22,636	17,249	36	16
F_KOZAL0923	29.09.2023	29.140	28.270	3.08 %	0.87	29.350	28.270	147,034	423,405,377	118,436	-15,647	4	18
F_KOZAL1023	31.10.2023	30.000	29.020	3.38 %	0.98	30.170	29.070	30,853	91,157,526	44,409	7,830	36	18
F_KRDMD0923	29.09.2023	30.580	27.800	10.00 %	2.78	30.580	27.670	354,679	1,037,238,087	276,795	-36,558	4	18
F_KRDMD1023	31.10.2023	31.520	28.660	9.98 %	2.86	31.520	28.560	114,053	345,519,470	152,600	41,596	36	18
F_MGROS0923	29.09.2023	377.070	377.060	0.00 %	0.01	382.580	371.910	3,274	123,564,552	5,374	-64	4	18
F_MGROS1023	31.10.2023	388.760	386.810	0.50 %	1.95	392.000	383.020	822	31,959,967	936	171	36	18
F_ODAS0923	29.09.2023	12.150	11.410	6.49 %	0.74	12.260	11.320	629,232	744,289,186	1,095,377	-29,682	4	18
F_ODAS1023	31.10.2023	12.530	11.750	6.64 %	0.78	12.610	11.730	194,034	236,847,459	167,494	82,695	36	18
F_OYAKC0923	29.09.2023	83.830	76.210	10.00 %	7.62	83.830	76.280	61,549	502,256,849	31,607	-3,044	4	18
F_OYAKC1023	31.10.2023	86.150	78.320	10.00 %	7.83	86.150	78.580	9,684	81,181,315	8,493	951	36	18
F_PETKM0923	29.09.2023	20.510	20.060	2.24 %	0.45	20.630	20.090	332,195	678,842,121	501,223	-63,935	4	16
F_PETKM1023	31.10.2023	21.150	20.690	2.22 %	0.46	21.250	20.780	76,342	160,844,455	162,460	44,391	36	16
F_PGSUS0923	29.09.2023	805.690	771.290	4.46 %	34.40	810.000	765.500	6,512	510,657,497	6,983	-465	4	17
F_PGSUS1023	31.10.2023	829.090	794.010	4.42 %	35.08	832.520	788.100	1,011	81,948,772	1,660	377	36	17
F_SAHOL0923	29.09.2023	58.670	56.860	3.18 %	1.81	58.960	56.950	120,056	697,054,257	171,688	-20,231	4	15
F_SAHOL1023	31.10.2023	60.330	58.550	3.04 %	1.78	60.610	58.760	73,373	439,354,821	168,918	39,868	36	15
F_SASA0923	29.09.2023	46.140	45.840	0.65 %	0.30	46.380	45.340	48,258	221,266,705	66,425	-5,880	4	19
F_SASA1023	31.10.2023	47.160	46.870	0.62 %	0.29	47.430	46.400	9,349	43,821,146	18,177	2,217	36	19
F_SISE0923	29.09.2023	55.570	54.900	1.22 %	0.67	56.200	54.710	132,323	736,169,147	134,653	-26,593	4	17
F_SISE1023	31.10.2023	57.280	56.490	1.40 %	0.79	57.750	55.800	51,684	296,540,093	63,811	25,349	36	17
F_SKBK0923	29.09.2023	5.960	5.630	5.86 %	0.33	6.040	5.630	764,083	448,796,053	649,270	52,404	4	19
F_SKBK1023	31.10.2023	6.140	5.820	5.50 %	0.32	6.210	5.830	92,295	55,978,800	93,124	41,061	36	19
F_SOKM0923	29.09.2023	61.700	61.150	0.90 %	0.55	61.820	60.160	12,923	78,887,769	16,004	25	4	17
F_SOKM1023	31.10.2023	63.280	62.970	0.49 %	0.31	63.730	61.950	4,777	30,013,717	12,827	865	36	17
F_TAVHL0923	29.09.2023	124.390	120.390	3.32 %	4.00	125.000	117.680	30,150	367,709,026	29,865	-5,456	4	17
F_TAVHL1023	31.10.2023	128.260	123.810	3.59 %	4.45	128.640	121.200	15,759	197,996,554	26,047	10,640	36	17
F_TCELL0923	29.09.2023	55.570	54.600	1.78 %	0.97	55.920	54.510	85,410	471,083,920	118,492	-6,433	4	16
F_TCELL1023	31.10.2023	57.320	56.170	2.05 %	1.15	57.670	56.150	28,965	164,978,552	33,058	16,922	36	16
F_THYAO0923	29.09.2023	234.110	227.990	2.68 %	6.12	234.630	227.260	65,600	1,514,456,019	69,187	-4,890	4	16
F_THYAO1023	31.10.2023	241.210	235.520	2.42 %	5.69	241.690	234.240	20,690	492,607,618	27,376	8,204	36	16
F_TKFEN0923	29.09.2023	52.480	52.250	0.44 %	0.23	52.920	51.400	84,896	443,806,055	89,909	-33,208	4	16
F_TKFEN1023	31.10.2023	54.250	53.910	0.63 %	0.34	54.750	52.970	49,530	268,179,849	40,099	34,880	36	16
F_TOASO0923	29.09.2023	294.750	279.510	5.45 %	15.24	295.770	278.020	24,659	708,218,699	24,798	-5,920	4	15
F_TOASO1023	31.10.2023	303.030	288.220	5.14 %	14.81	304.560	286.400	11,544	341,501,807	15,401	5,266	36	15
F_TSKB0923	29.09.2023	7.510	7.330	2.46 %	0.18	7.580	7.260	368,821	272,369,302	173,716	-7,921	4	20
F_TSKB1023	31.10.2023	7.740	7.550	2.52 %	0.19	7.790	7.490	116,225	88,835,622	97,815	78,725	36	20
F_TTKOM0923	29.09.2023	24.120	23.370	3.21 %	0.75	24.160	23.310	113,144	268,862,287	227,749	-16,853	4	19
F_TTKOM1023	31.10.2023	24.910	24.130	3.23 %	0.78	24.960	24.140	36,746	89,963,082	59,263	24,536	36	19
F_TUPRS0923	29.09.2023	159.120	148.220	7.35 %	10.90	160.250	147.570	78,170	1,218,020,173	78,917	585	4	16
F_TUPRS1023	31.10.2023	163.500	152.640	7.11 %	10.86	164.500	151.220	14,689	235,629,105	24,090	2,443	36	16
F_VAKBN0923	29.09.2023	13.920	13.600	2.35 %	0.32	14.030	13.610	167,881	232,336,367	245,356	-7,720	4	19
F_VAKBN1023	31.10.2023	14.370	14.010	2.57 %	0.36	14.450	14.020	24,619	35,121,829	54,619	14,877	36	19
F_VESTL0923	29.09.2023	65.240	64.670	0.88 %	0.57	65.670	64.180	30,137	195,714,858	71,815	-9,411	4	16
F_VESTL1023	31.10.2023	67.270	66.530	1.11 %	0.74	67.720	66.250	13,918	93,240,931	18,128	10,640	36	16
F_YKBNK0923	29.09.2023	17.210	16.930	1.65 %	0.28	17.290	16.860	393,405	673,373,637	815,718	-20,706	4	18
F_YKBNK1023	31.10.2023	17.750	17.470	1.60 %	0.28	17.810	17.440	64,986	114,367,389	176,119	28,838	36	18

*Takasbank pozisyon limitlerine ulaşmak için [tıklayınız.](#)

**Gedik Yatırım Menkul Değerler A.Ş. - Yatırım Danışmanlığı Birimi**

Ünvan : Gedik Yatırım Menkul Değerler A.Ş.

Adres : Altayçeşme Mah. Çamlı Sok. Ofis Park Maltepe No:21/4 Kat:10-11-12 Maltepe/İstanbul

Tel : (0216) 453 0053

E-Posta : vadeli@gedik.com

***Gedik Yatırım VİOP Bülteni, Genel Yatırım Tavsiyesi Kapsamında Yatırım Danışmanlığı Birimi Tarafından Hazırlanmaktadır.**

YASAL UYARI

Burada yer alan bilgiler Gedik Yatırım tarafından bilgilendirme amacıyla hazırlanmıştır. Yatırım sinyal, bilgi, yorum ve tavsiyeleri yatırım danışmanlığı kapsamında değildir. Yatırım danışmanlığı hizmeti; aracı kurumlar, portföy yönetim şirketleri, mevduat kabul etmeyen bankalar ile müşteri arasında imzalanacak yatırım danışmanlığı sözleşmesi çerçevesinde sunulmaktadır. Burada yer alan sinyal, yorum ve tavsiyeler, herhangi bir yatırım aracının alım satım önerisi ya da getiri vaadi olarak yorumlanmamalıdır. Bu görüşler mali durumunuz ile risk ve getiri tercihlerinize uygun olmayabilir ve sadece burada yer alan bilgilere ve sinyallere dayanarak yatırım kararı verilmesi beklentilerinize uygun sonuçlar doğurmayabilir. Burada yer alan sinyaller, fiyatlar, veriler ve bilgilerin tam ve doğru olduğu garanti edilemez; içerik, haber verilmeksizin değiştirilebilir. Tüm sinyal ve veriler, Gedik Yatırım tarafından güvenilir olduğuna inanılan kaynaklardan alınmıştır. Bu sinyal ve kaynakların kullanılması nedeni ile ortaya çıkabilecek hatalardan ve zararlardan Gedik Yatırım sorumlu değildir.

Genel Müdürlük

Altayçeşme Mah. Çamlı Sok. Ofis Park Maltepe No:21/4 Kat:10-11-12 Maltepe/İstanbul/Türkiye Tel: (0216) 453 00 00 (pbx) Faks: (0216) 377 11 36

Alanya

Şekerhane Mah. Atatürk Cad.(Hancı Pastanesi Üstü) Balta İş Hanı 1100 Sok. Dış Kapı No : 9 İç Kapı No : 206 Alanya - Antalya Tel: (0242) 519 23 17 (pbx) Faks: (0242) 513 93 81

Adana-Seyhan

Çınarlı Mah. Ziyapaşa Bulvarı No: 78 Güneş Ziyapaşa İş Merkezi Kat :5 No :504 Seyhan/ADANA Tel: (0322) 355 03 50 (pbx) Faks: (0322) 290 35 18

Ankara - Çankaya

Simon Bolivar Cad. No: 8/6 Çankaya/ANKARA Tel: (0312) 438 27 00 (pbx) Faks: (0312) 438 27 47

Ankara - Kızılay

Mustafa Kemal Mah. 2157 Sk. Dış Kapı No : 2 İç Kapı No : 11 Çankaya/ ANKARA Tel: (0312) 232 09 49 (pbx) Faks: (0312) 232 09 49

Antalya

Elmalı Mah. Cumhuriyet Cad. Dış Kapı No : 40 Gültekin İşhanı Kat: 3 İç Kapı No : 301 Muratpaşa / ANTALYA Tel: (0242) 248 35 20 (pbx) Faks: (0242) 244 29 10

Aydın

Hasanefendi-Ramazan Paşa Mah. İstiklal Cad. Dış Kapı No : 23 İç Kapı No : 1 Efeler/AYDIN Tel: (0256) 999 17 87 (pbx) Faks:

Aydın - Kuşadası

Türkmen mah. Atatürk Bulvarı Belvü Sitesi C Blok Kat 2 Daire 3 Kuşadası /AYDIN Tel: (0256) 618 44 77 (pbx) Faks: (0256) 618 44 91

Aydın - Nazilli

Altıntaş Mah. İstasyon Bulvarı No:19 Kat:4 Daire:12 Nazilli / AYDIN Tel: (0256) 314 15 98 (pbx) Faks: (0256) 315 88 52

Bağdat Caddesi Private

Caddebostan Mah. Kantarcı Rıza Sk. Dış Kapı No:1 K:4 İç Kapı No:8 Kadıköy / İSTANBUL Tel: (0216) 453 01 05 (pbx) Faks: (0216) 411 23 54

Balıkesir

Eski Kuyumcular Mah. Anafartalar Cad. Acarlar İş Merkezi Dış Kapı No : 23 İç Kapı No : 1 Karesi - BALIKESİR Tel: (0266) 999 12 40 (pbx) Faks:

Bandırma

Dere Mah. Ordu Cad. Kapı No:3 İç Kapı No:2 Bandırma/ BALIKESİR Tel: (0226) 999 10 75 (pbx) Faks:

Bodrum

Taşyaka Mah. Ölüdeniz (TSY) Cad. No : 21 İç Kapı No : 3 Fethiye / Muğla Tel: (0252) 316 32 70 (pbx) Faks: (0252) 316 92 70

Bursa

İhsaniye Mah. İknur Sok. Dış Kapı No: 1D İç Kapı No: 8 Nilüfer/Bursa Tel: (0224) 220 51 50 (pbx) Faks: (0224) 220 50 99

Bursa - Nilüfer

Oduluk Mah. Liman Cad. No:7 Nilüfer / BURSA Tel: (0224) 275 35 50 (pbx) Faks: (0224) 451 79 66

Çanakkale

Kemalpaşa Mah. Şair Ece Ayhan Meydanı Dış Kapı No: 22 Kat: 2 İç Kapı No:2 Merkez / ÇANAKKALE Tel: (0286) 999 17 02 (pbx) Faks:

Çorlu

Zafer Mah. Cumhuriyet Bulvarı Dış Kapı No:9T1 İç Kapı No:114 Çorlu TEKİRDAĞ Tel: (0282) 888 96 20 (pbx) Faks:

Çorum - Merkez

Yavruturna Mah. 1. Maliye Sok. No: 1 Kat: 4 D: 22 Çorum Tel: (0364) 211 11 45 (pbx) Faks: (0364) 201 05 63

Denizli - Merkez

Saraylar Mah. İkinci Ticari Yol Sok.No:24 Kat:4 D:8 DENİZLİ Tel: (0258) 263 80 15 (pbx) Faks: (0258) 241 91 01

Edirne - Merkez

İstasyon Mah. Hakim Çağlar Işık Cad. Dış Kapı No : 1 İç Kapı No : 30 Merkez / Edirne Tel: (0284) 212 45 61 (pbx) Faks: (0284) 213 37 78

Elazığ - Merkez

Cumhuriyet Mah. Beyzade Efendi Bulvarı Temizer Apt. NO:1/3 A Blok Merkez / Elazığ Tel: (0424) 234 57 40 (pbx) Faks:

Eskişehir - Merkez

Akarbaşı Mah. Atatürk Bulvarı No : 77 A Odunpazarı / ESKİŞEHİR Tel: (0222) 230 09 08 (pbx) Faks: (0222) 220 37 02

Etiler Private

Etiler Mah. Yıldız Çiçeği Sok. No:11 Beşiktaş/İstanbul Tel: (0212) 999 50 11 (pbx) Faks:

Gaziantep

İncil Pınar Mah. Nail Bilen Cad. Ugur Plaza Sitesi Uğur Plaza Blok No: 5 İç Kapı No: 35 Şehitkamil / Gaziantep Tel: (0342) 909 01 54 (pbx) Faks:

İstanbul - Ataşehir

Barbaros Mah. İhlamur Bulvarı Sarkaç Sok. Ağaoğlu My Prestige No:1 D: 12-13 Ataşehir/İSTANBUL Tel: (0216) 560 37 00 (pbx) Faks: (0216) 688 67 86

İstanbul - Bakırköy

Cevizlik Mah. Muhasebeci Sok. Neşe Han No: 1 Kat:3 Bakırköy/İSTANBUL Tel: (0212) 660 85 25 (pbx) Faks: (0212) 570 03 03

İstanbul - Kapalıçarşı

Kürkçüler Sk. No: 25 Eminönü/Kapalıçarşı/İSTANBUL Tel: (0212) 513 40 01 (pbx) Faks: (0212) 527 16 86

İstanbul - Maltepe

Bağlarbaşı Mah. Bağdat Caddesi. Gedik İş Merkezi A Blok No: 414 Kat: 2 Daire: 22 İSTANBUL Tel: (0216) 399 00 42 (pbx) Faks: (0216) 399 18 17

İstanbul - Şişli

Esentepe Mah. Büyükdere Cad. Dış Kapı N201 Loft Residence İç Kapı N 50 Şişli / İSTANBUL Tel: (0212) 385 42 00 (pbx) Faks: (0212) 283 92 80

İstanbul - Tophane

Necatibey Cad. Alipaşa Degirmen Sok. No: 24 34425 Tophane/Karaköy/ İSTANBUL Tel: (0212) 251 60 06 (pbx) Faks: (0212) 293 49 03

İstanbul - Ümraniye

İnkılap Mah. Küçüksu Cad. Çeşminaz Sok. NO:2/7 Kat:3 Ümraniye Tel: (0216) 461 33 90 (pbx) Faks: (0216) 328 10 32

İzmir

Akdeniz Mah. Akdeniz Cad. Dış Kapı No : 1 İç Kapı No : 303 Konak / İZMİR Tel: (0232) 465 10 20 (pbx) Faks: (0232) 464 66 22

Karabük - Merkez

Bayır Mah. Menderes Cad. Çebioğlu Twin Towers B Blok Dış Kapı No :2 İç Kapı No : 107 Merkez / Karabük Tel: (0370) 502 15 90 (pbx) Faks: (0370) 502 15 93

Kayseri

Hunat Mah. Postalar Geçidi Sok. Ak Plaza Dış Kapı No :1 İç Kapı No : 206 Melikgazi - Kayseri Tel: (0352) 222 78 26 (pbx) Faks: (0352) 221 48 27

Kocaeli - Gebze

Hacı Halil Mah. Hükümet Cad. No: 95 Gebze/KOCAELİ Tel: (0262) 642 34 00 (pbx) Faks: (0262) 641 82 01

Kocaeli - İzmit Şubesi

Körfez Mahallesi Ankara Karayolu Cad. Dış Kapı No : 123/ 2 İç Kapı No : 9 İzmit / Kocaeli Tel: (0262) 999 18 14 (pbx) Faks: (0216) 377 11 36

Konya - Selçuklu

Beyazıt Mahallesi, Hüsnü Aşk Sok. Bezirci İş Merkezi Kat:4 D:403 Selçuklu / KONYA Tel: (0332) 238 59 60 (pbx) Faks: (0332) 238 59 75

Malatya - Battalgazi

Büyük Hüseyin Bey Mah. Atatürk Cad. Anadolu İş Merkezi K: 3 No: 23 D: 9-10-11 Battalgazi / MALATYA Tel: (0422) 325 62 67 (pbx) Faks: (0422) 322 23 72

Manisa - Merkez

Anafartalar Mah. Mustafa Kemal Paşa Cad. Kamil Menteş Apt. No: 34/1 MANİSA Tel: (0236) 239 42 98 (pbx) Faks: (0236) 239 43 02

Mersin - Akdeniz

Mahmudiye Mah. Atatürk Cad. Adil Kanun İş Hanı Kat: 2 Akdeniz / MERSİN Tel: (0324) 238 18 18 (pbx) Faks: (0324) 231 22 52

Muğla - Fethiye

Babataşı Mah. 774. Sok. No.2 Fethiye / Muğla Tel: (0252) 612 07 60 (pbx) Faks: (0252) 612 36 46

Ordu - Altınordu

Düz Mah. Yıldırım Cad. Dış Kapı No : 4 İç Kapı No : 503 Altınordu / ORDU Tel: (0452) 222 07 49 (pbx) Faks: (0452) 220 07 50

Sakarya - Adapazarı

Tiğcılar Mah. Yenicami Sok. Dış Kapı No:5 İç Kapı No: 201 Adapazarı- Sakarya Tel: (0264) 279 83 89 (pbx) Faks: (0264) 281 03 88

Samsun - İlkadım

Hançerli Mah. Dervişzade Sok. Albayrak İş Merkezi No :5 Kat:6 İç Kapı No :5 İlkadım /Samsun Tel: (0362) 431 63 43 (pbx) Faks: (0362) 431 33 89

Trabzon - Ortahisar

Kemerkaya Mah. K.Maraş Cad. Ticaret Mektep Sk. Ustaömeroğlu İş Merkezi No: 9/9 Ortahisar/TRABZON Tel: (0462) 326 09 97 (pbx) Faks: (0462) 326 38 67

Uşak - Merkez

İsmetpaşa Cad. No: 45 K: 2 Mavi Plaza UŞAK Tel: (0276) 227 27 44 (pbx) Faks: (0276) 227 27 37

Yeşilyurt Private Şube

Yeşilyurt Mah. Sipahioğlu Cad. No : 14 İç Kapı No : 5 Bakırköy / İSTANBUL Tel: (0000) 000 00 00 (pbx) Faks:

Zonguldak - Ereğli

Müftü Mahallesi Süheyla Erel Sokak. No:2/1 Ay City İş Merkezi 7. Kat Ofis No:85 Karadeniz Ereğli / ZONGULDAK Tel: (0372) 329 10 00 (pbx) Faks: (0372) 316 66 30