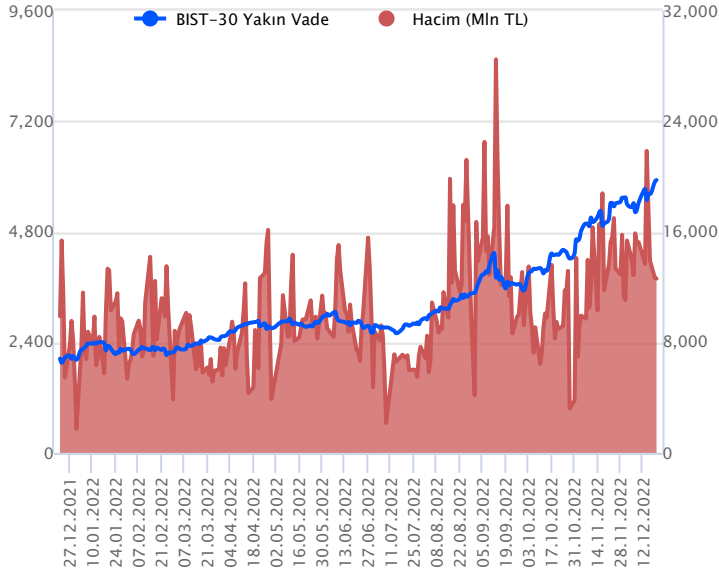


Sözleşme Kodu	Vade Ayı	Uzlaşma Fiyatı	Önceki Uzlaşma Fiyatı	Değişim	Değişim Puan	Gün İçi Yüksek	Gün İçi Düşük	İşlem Miktarı	İşlem Hacim	Açık Pozisyon	Açık Pozisyon Değişimi	Vadeye Kalan Gün Sayısı	Takasbank Başlangıç Teminatları
ENDEKS KONTRATLARI													
F_XU0300223	28.02.2023	6,110.25	6,060.75	0.82 %	49.50	6,137.50	5,988.50	5,920.00	358,966,942.50	10,686.00	661.00	70	6,240
F_XU0301222	30.12.2022	5,911.75	5,875.25	0.62 %	36.50	5,942.50	5,790.00	214,953.00	12,608,747,865.00	311,008.00	-7,594.00	10	6,240

BIST 30 Yakın Vadeli Kontratı



Dün piyasa açılışı ile beraber düzeltme hareketlerinin etkili olduğu aralık vadeli endeks sözleşmesinde, günün ikinci yarısında toparlanma eğilimleri görüldü. Bankacılık sektöründe yaşanan oynaklık sözleşme tarafında da etkili olduğunu söyleyebiliriz. Aralık vadeli endeks sözleşmesi dün 5.790,00 ile 5.942,50 seviyeleri arasında dalgalanırken, ana seansı %0,62'lik yükselişle 5.911,75 uzlaşma fiyatından tamamlandı. Akşam seansı kapanışı ise uzlaşma fiyatının üzerinde 5.920,50 seviyesinden gerçekleşti. Yurt dışı piyasalardan bağımsız kendi iç dinamikleri ile hareket ettiğini değerlendirdiğimiz sözleşmede bugün hafif alıcılı seyirlerde güne başlangıç yapılabileceğini değerlendiriyoruz.

Sözleşmede eylül sonu itibariyle başlayan yükseliş kanalı içerisindeki fiyatlanmanın devam ettiğini görüyoruz. Kanalin üst bandı bugün 6.113 seviyesinden geçmekte olup, yükselişlerde 6.000 ve 6.113 seviyeleri direnç olarak takip edilebilir. Aşağıda ise 5.880 ara destek olmak üzere 5.790 seviyesini düzeltmelerde destek olarak izleyeceğiz. Düzeltmelerin 5.790 altında kalıcılık sağlanması durumunda 5.695 ve 5.608 seviyelerinin gündeme gelebileceğini değerlendiriyoruz. Yükseliş kanalının alt bandı ise bugün 5.376 seviyesinden geçiyor.

Endeks - 30 Yakın Vade Aracı Kurum Dağılımı Günlük Değişim

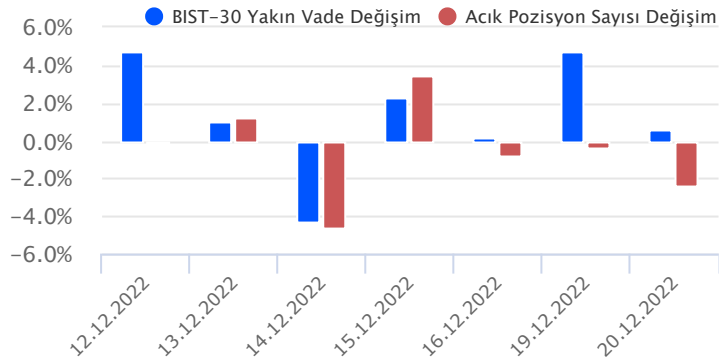
Long			Short		
Kurum	Net Lot	Pay (%)	Kurum	Net Lot	Pay (%)
Yatırım Finansman	3.736	20	İş Yatırım	7.786	41
Deniz Yatırım	2.839	15	Tacirler Yatırım	3.753	20
Ziraat Yatırım	1.934	10	İnfo Yatırım	2.042	11
Meksa Yatırım	1.925	10	Ak Yatırım	1.850	10
Credit Suisse	1.714	9	Ünlü Menkul	1.099	6
Diğer	6.673	36	Diğer	2.291	12

İlk 5 Kurum Satım Ağırlıklı

Endeks - 30 Yakın Vade Aracı Kurum Dağılımı Tüm Vade

Long			Short		
Kurum	Net Lot	Pay (%)	Kurum	Net Lot	Pay (%)
Teb Yatırım	128.977	80	Tacirler Yatırım	40.469	25
İş Yatırım	17.985	11	HSBC Yatırım	27.136	17
Ak Yatırım	5.608	4	Bank of America	23.489	15
Ünlü Menkul	3.254	2	Ziraat Yatırım	14.526	9
Garanti BBVA	3.094	2	Oyak Yatırım	12.893	8
Diğer	2.572	2	Diğer	42.977	27

İlk 5 Kurum Alım Ağırlıklı

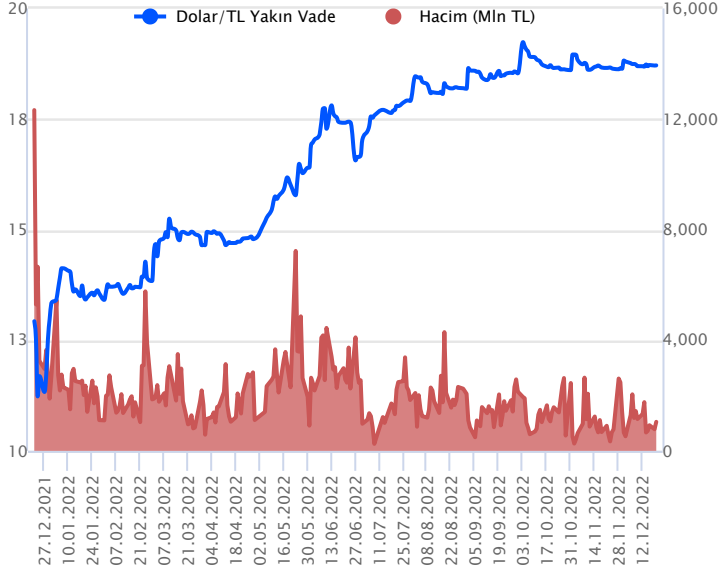


Fiyat (%) Açık Pozisyon (%) Yorum

Artış	Artış	Yükselişin devamlılığı için sinyal olarak kabul edilebilir.
Artış	Azalış	Yükselişin desteklenmediğini gösterir.
Azalış	Artış	Düşüşlerin devamlılığı için sinyal olarak kabul edilebilir.
Azalış	Azalış	Düşüşlerin desteklenmediğini gösterir.

Sözleşme Kodu	Vade Ayı	Uzlaşma Fiyatı	Önceki Uzlaşma Fiyatı	Değişim	Değişim Puan	Gün İçi Yüksek	Gün İçi Düşük	İşlem Miktarı	İşlem Hacim	Açık Pozisyon	Açık Pozisyon Değişimi	Vadeye Kalan Gün Sayısı	Takasbank Başlangıç Teminatları
DÖVİZ KONTRATLARI													
F_EURTRY0123	31.01.2023	20.2541	20.2625	-0.04 %	-0.01	20.2838	20.2502	32	648,122	135	27	42	2,635
F_EURTRY1222	30.12.2022	19.8460	19.8754	-0.15 %	-0.03	19.9669	19.7551	103	2,048,369	4,518	6	10	2,635
F_EURUSD0123	31.01.2023	1.0681	1.0635	0.43 %	0.00	1.0682	1.0625	3,572	70,917,824	5,515	1,087	42	559
F_EURUSD1222	30.12.2022	1.0664	1.0617	0.44 %	0.00	1.0668	1.0603	10,090	199,855,927	35,949	-2,552	10	559
F_USDTRY0123	31.01.2023	19.0364	19.0537	-0.09 %	-0.02	19.0508	19.0060	32,263	613,991,355	764,187	14,959	42	2,435
F_USDTRY1222	30.12.2022	18.7148	18.7148	0.00 %	0.00	18.7290	18.6841	56,127	1,049,476,973	960,754	-31,049	10	2,435

Dolar/TL Yakın Vadeli Kontratı



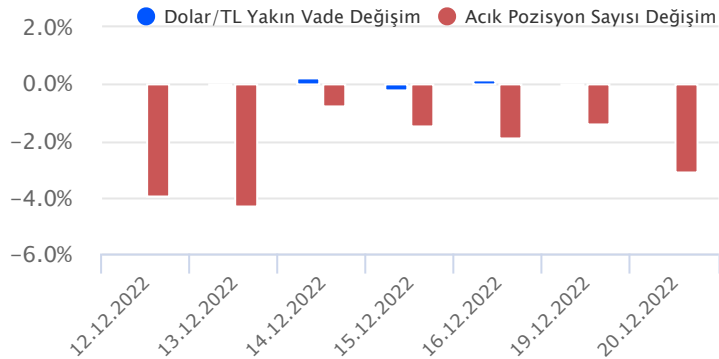
Aralık vadeli Dolar/TL sözleşmesi dün 18,6841 ile 18,7290 seviyeleri arasında dalgalanarak günü 18,7148 uzlaşma fiyatından tamamladı. ABD'de konut başlangıçları kasım ayında bir önceki aya göre %0,5 azalışla 1,427 bin seviyesine gerileyerek son üç aydaki düşüş eğilimini devam ettirdi. İnşaat izinleri ise kasım ayında aylık bazda %11,2 azalarak 1,342 bin seviyesine geriledi ve 2 yılın en düşük seviyesine indi. Yurt içerisinde tüketici güveni kasım ayında bir önceki ayın ve de bir yılın zirve seviyesinden gerileyerek 75,6 seviyesinde indi. Diğer taraftan yurt dışı üretici fiyatları endeksi kasım ayında aylık %2,28 ve yıllık %83,66 artış kaydetti. Açıklanan verilerin fiyatlamalara etkisinin çok sınırlı kaldığını söyleyebiliriz. Bugün yurt içerisinde önemli bir veri akışı bulunmuyor. ABD tarafında ise tüketici güven endeksi ve ikinci el konut satışları izlenecek. Yatay seyirlerin etkili olmaya devam ettiği Dolar/TL spot kuru, bu sabah saat 08:25 itibarıyla 18,65'li seviyelerden işlem görüyor. Dolar endeksi ise 104,13 civarında hareket ediyor. Bu bağlamda sözleşmede bugün 18,76 - 18,81 ve 18,85 seviyeleri direnç olarak izlenebilir. Aşağıda ise 18,66 - 18,63 ve 18,60 seviyeleri destek olarak takip edilebilir.

Dolar/TL Yakın Vade Aracı Kurum Dağılımı Günlük Değişim

Long			Short		
Kurum	Net Lot	Pay (%)	Kurum	Net Lot	Pay (%)
Akbank	29.338	78	Teb Yatırım	10.477	28
Deniz Yatırım	3.349	9	Meksa Yatırım	8.003	21
Türkish Yatırım	2.800	7	Ak Yatırım	5.158	14
Bank of America	1.408	4	Yapı Kredi Yatırım	4.143	11
ING Yatırım	427	1	Osmanlı Yatırım	3.207	9
Diğer	427	1	Diğer	6.761	18
İlk 5 Kurum Alım Ağırlıklı					

Dolar/TL Yakın Vade Aracı Kurum Dağılımı Tüm Vade

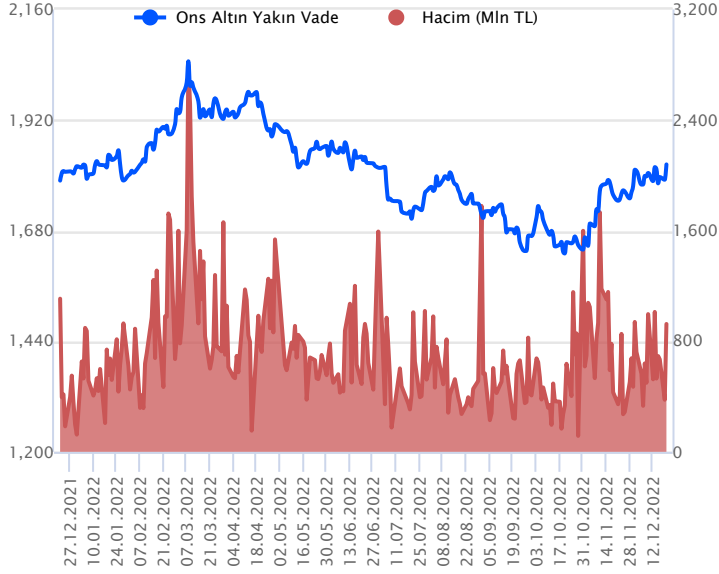
Long			Short		
Kurum	Net Lot	Pay (%)	Kurum	Net Lot	Pay (%)
Yapı Kredi Yatırım	210.384	30	Akbank	267.067	38
Ak Yatırım	82.030	12	T.C. Merkez Bankası	261.595	37
Deniz Yatırım	78.162	11	Garanti BBVA	49.310	7
Denizbank	73.182	10	Burgan Yatırım	45.168	6
Aktif Yat. Ban.	40.040	6	İş Yatırım	40.908	6
Diğer	227.505	32	Diğer	47.255	7
İlk 5 Kurum Satım Ağırlıklı					



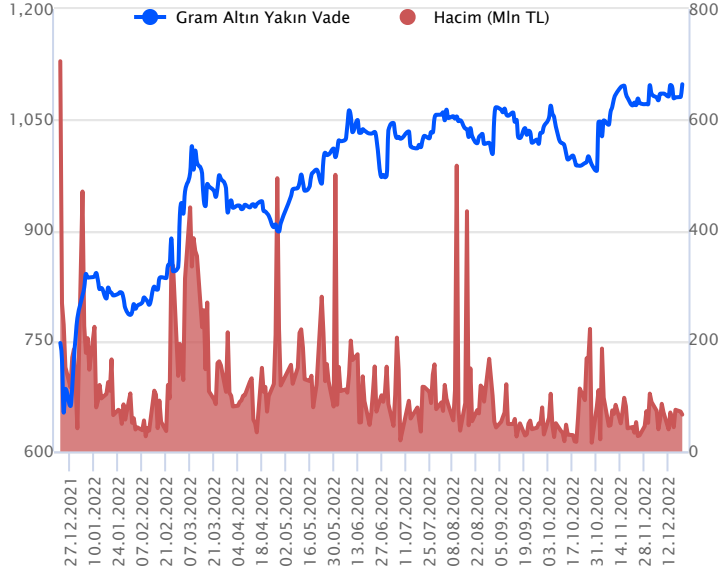
Fiyat (%) Açık Pozisyon (%) Yorum

Artış	Artış	Yükselişin devamlılığı için sinyal olarak kabul edilebilir.
Artış	Azalış	Yükselişin desteklenmediğini gösterir.
Azalış	Artış	Düşüşlerin devamlılığı için sinyal olarak kabul edilebilir.
Azalış	Azalış	Düşüşlerin desteklenmediğini gösterir.

Sözleşme Kodu	Vade Ayı	Uzlaşma Fiyatı	Önceki Uzlaşma Fiyatı	Değişim	Değişim Puan	Gün İçi Yüksek	Gün İçi Düşük	İşlem Miktarı	İşlem Hacim	Açık Pozisyon	Açık Pozisyon Değişimi	Vadeye Kalan Gün Sayısı	Takasbank Başlangıç Teminatları
ALTIN KONTRATLARI													
F_XAUTRYM0223	28.02.2023	1,151.180	1,134.630	1.46 %	16.55	1,152.520	1,133.000	19,402	22,169,708	131,117	3,897	70	170
F_XAUTRYM1222	30.12.2022	1,096.150	1,080.360	1.46 %	15.79	1,098.000	1,078.370	61,117	66,416,791	552,688	-29,794	10	170
F_XAUUSD0223	28.02.2023	1,838.900	1,810.350	1.58 %	28.55	1,842.300	1,810.350	7,917	269,261,396	13,633	2,799	70	2,421
F_XAUUSD1222	30.12.2022	1,822.400	1,794.750	1.54 %	27.65	1,824.350	1,794.450	27,428	924,780,240	72,565	-3,117	10	2,421

ONS ALTIN Yakın Vadeli Kontratı

Aralık vadeli ons altın sözleşmesi dün 1794,45\$ ile 1824,35\$ arasında seyrederek, günü %1,54 yükselişle 1822,40\$ uzlaşma fiyatından kapattı. Spot piyasada saat 08:30 itibarıyla ons altın 1813\$ çevresinde işlem görüyor. Sözleşmede dün 1794,45\$ seviyesine doğru geri çekilmeler görülmesine karşın gelen tepkilerle gün sonunda yükseliş izlendi. Sözleşme için dünkü stratejimizi revize ediyoruz. Sözleşmede 1824\$ direnç noktası olurken, bu direncin üzerinde saatlik kapanışların devamında yukarı yönlü pozisyonların artması beklenebilir. Bu doğrultuda, 1805\$ stop seviyesi eklenerek 1860\$ seviyesi hedeflenebilir. Geri çekilmelerde, 1794\$ destek konumunda bulunuyor. Bu destek altı kapanışlarda 1811\$ stop seviyesi olmak koşuluyla 1758\$ seviyesi değerlendirilebilir. Bu sabah dolar endeksi 103,93-104,16 aralığında işlem görüyor. Bugün ABD'de açıklanacak veriler var ve veri bazlı hareket görülebilir. Sözleşmede olası oynaklığa karşı yatırımcıların aktif bir kar al/zarar durdur stratejisine bağlı kalarak hareket etmeleri daha sağlıklı olabilir.

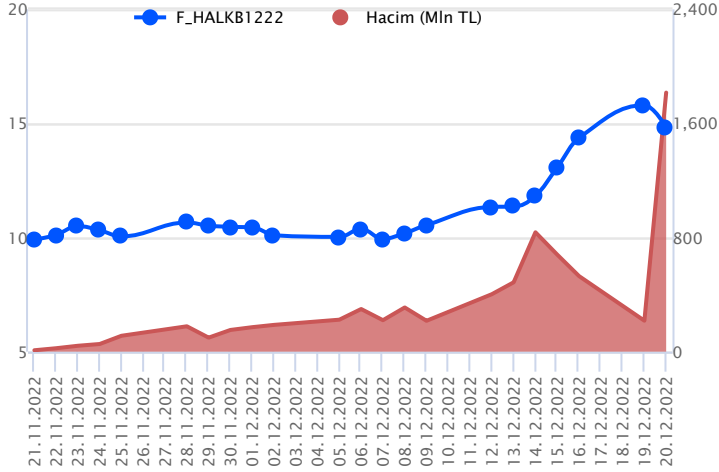
GRAM ALTIN Yakın Vadeli Kontratı

Aralık vadeli gram altın sözleşmesi dün 1078,37 TL ile 1098,00 TL arasında dalgalanarak, günü %1,46 yükselişle 1096,15 TL uzlaşma fiyatından tamamladı. Spot piyasada saat 08:30 itibarıyla gram altın 1087,00 TL seviyesinde izleniyor. Ons altın 1813-1819\$ arasında ve Dolar/TL kuru 18,63-18,68 TL aralığında bulunuyor. Sözleşmede dün geri çekilmeler izlenmesine karşın gün sonunda yükselişin hızlandığı görülüyor. Mevcut stratejimizi bu nedenle güncelliyoruz. Sözleşme için 1100,00 TL seviyesi direnç konumunda olurken, bu direncin üzerindeki kapanışlarda yukarı yönlü pozisyonların artması beklenebilir. Bu durumda, 1089,00 TL stop seviyesi eklenerek 1122,00 TL seviyesi hedeflenebilir. Sözleşmede geri çekilmelerin görülmesi halinde 1090,00 TL destek konumunda bulunuyor. Bu destek altı kapanışlarda aşağı yönlü pozisyonların artması beklenebilir. Bu doğrultuda, sözleşme için 1100,00 TL stop seviyesi belirlenerek 1078,00 TL kar alımı için değerlendirilebilir. Bugün ABD'de açıklanacak veriler bulunuyor. Türkiye'de önemli bir veri akışı görülmemekte. Sözleşmede olası oynaklığa karşı yatırımcıların aktif bir kar al/zarar durdur stratejisine bağlı kalarak hareket etmeleri daha sağlıklı olabilir.

Sözleşme	Vade Ayı	Son Uzlaşma	Önceki Uzlaşma	Değişim %	Günün Düşüşü	Günün Yükselişi	İşlem Adedi	İşlem Hacmi
PAY VADELİ SÖZLEŞMELERİNDE EN FAZLA İŞLEM GÖRENLER								
F_HALKB1222	30.12.2022	14.790	15.800	-6.01 %	14.220	16.700	1,228,744	1,816,470,847
F_YKBNK1222	30.12.2022	12.410	12.990	-4.08 %	11.970	13.030	1,284,837	1,595,089,126
F_KOZAL1222	30.12.2022	541.850	493.170	9.32 %	490.970	542.480	25,724	1,343,425,216

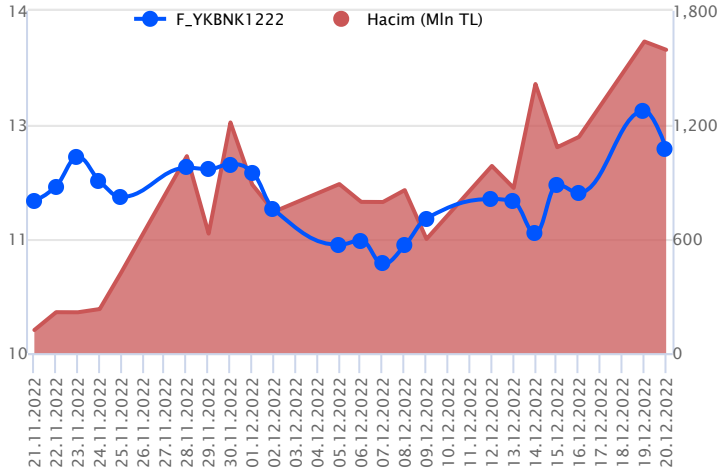
Pay vadeli sözleşmeleri, düşük teminatlarla yüksek tutarlı pozisyonlar almayı mümkün kılar. Pay vadeli sözleşmeleri ile ilgili daha detaylı bilgi almak için Gedik Yatırım VİOP Departmanı ile iletişime geçebilirsiniz.

F_HALKB1222 Vadeli Kontratı



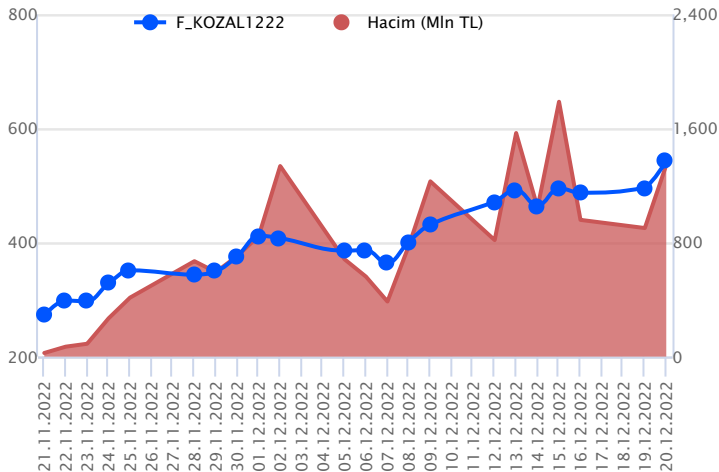
Bankacılık sektöründe geçen haftadan itibaren yükseliş eğiliminin güç kazandığı görülürken, sektör genelinde pazartesi günü yaşanan sert yükselişler ve tavan fiyatlamalar dikkat çekti. Sektördeki sert yükselişleri açıklayacak özel bir durum bulunmazken, yaşanan tavan fiyatlamaların ardından dün ise oldukça sert satışlar gündeme geldi. Son dönemde sektör genelinde yaşanan sert fiyatlamalar ve yüksek seyreden oynaklık dikkat çekmektedir. Aralık vadeli HALKB pay sözleşmesi dün gün içerisinde 14,22 – 16,70 TL aralığında hareket ederek günü %6,01 oranında değer kaybıyla 14,79 TL uzlaşma fiyatından tamamladı. Yaşanan sert fiyatlamalar nedeniyle mevcut durumda yapılacak teknik analiz sağlıkları sonuçlar ortaya koymayacağını değerlendiriyoruz. Kamu bankaları ve bankacılık sektöründeki sert fiyat hareketleri ve yüksek seyreden volatilite nedeniyle pozisyon alımını da oldukça riskli buluyoruz.

F_YKBNK1222 Vadeli Kontratı



Bankacılık endeksinde yüksek volatilité ile yaşanan tavan fiyatlamaların ardından dün %4,63'lük kayıp söz konusuydu. Aralık vadeli YKBNK sözleşmesi 11,97 TL – 13,03 TL seviyeleri arasında dalgalanarak günü 12,41 TL uzlaşma fiyatından %4'lük kayıpla tamamladı. Dün yaşanan satış baskısına rağmen ortalamaların üzerinde tutunmanın sürdüğü sözleşmede önümüzdeki süreçteki fiyatlamalar açısından 12,50 TL üzeri saatlik kapanışlar önemli olacaktır. Sözleşmede bu koşulun sağlanması durumunda 12,65 TL kısa vadede izlenen ilk direnç konumunda bulunurken, devamında 12,75 TL ve 13,00 TL seviyeleri gündeme gelecektir. Ancak sözleşmede 12,50 TL'nin altında oluşacak saatlik kapanışlarda sırasıyla 12,25 TL – 12,14 TL ve 12,00 TL seviyeleri takip edilecek destek noktalarıdır. Sektör genelinde yaşanan yüksek volatilitéye karşı her iki yönde alınacak pozisyonlarda temkinli olunması aktif bir stop loss stratejisine bağlı kalınması faydalı olacaktır.

F_KOZAL1222 Vadeli Kontratı



Kasım ayında yurt içindeki pozitif hava ve ons altındaki toparlanmaya ek olarak haber akışlarının da desteğiyle güçlü yükselişlerin yaşandığı KOZAL cephesinde aralık ayının ilk haftasında düzeltmeler gündeme geldi. Ancak aralık ayının ikinci haftasından itibaren yeniden alımların ağırlık kazandığı KOZAL cephesinde dün de güçlü yükselişlerin yaşandığı ve zirvelerin yenilediği görüldü. Aralık vadeli KOZAL pay sözleşmesi 490,97 – 542,48 TL aralığında hareket ederek günü %9,32 oranında güçlü bir değer kazanımıyla 541,85 TL uzlaşma fiyatından tamamladı. Sözleşmede yükselişlerin devamında 544,70 – 548,40 – 554,30 ve 576,30 TL pivot seviyeleri takip edilecektir. 576,30 TL pivot seviyesi üzerinde 600 TL'li seviyeler gündeme gelebilir. Olası kâr satışlarında 536,25 ve 533,37 TL kısa vadeli ilk destek noktaları olup, devamında 523,13 - 517,90 – 505,70 - 490,97 ve 482,50 TL seviyeleri takip edilebilir. Yükselişlerin devamlılığı açısından 505,70 TL üzerinde tutunmanın korunması önem taşırken, son dönemdeki sert yükselişler sonrasında olası düzeltmelerin de sert gerçekleşebileceği göz ardı edilmemelidir. Sert fiyat hareketleri nedeniyle pozisyon alımlarında ekstra dikkatli olunmalıdır.

Dayanak Varlıkların Teknik Gösterge Görünümleri

20 Gün Ortalama/Fiyat Kesişmesi (YUKARI)

Bu şartları sağlayan dayanak varlık bulunmamaktadır.

Güç Göstergeleri Olumlu

KOZAL
ASELS
PGSUS

RSI ve Momentum göstergelerine göre olumlu olanlar

50 Gün Ortalama/Fiyat Kesişmesi (YUKARI)

XPT/USD

MACD

BIMAS GÜÇLÜ AL
FROTO ZAYIF AL

20/50 Gün Ortalama Kesişmesi (YUKARI)

Bu şartları sağlayan dayanak varlık bulunmamaktadır.

Para Girişi Olan Dayanak Varlıklar

	Kapanış	İşlem Hacmi (Mln TL)
TAVHL	96.25	2,600.22266
FROTO	485.80	2,109.19926
ODAS	11.88	1,308.90899
AKSEN	51.15	1,214.35953
GUBRF	240.00	855.84648

Yüksek Hacimliler

	İşlem Hacmi (Mln TL)
XU030	96,960.21
X10XB	50,149.32
XLBNK	36,917.84
THYAO	10,762.16
ASELS	9,031.64

20 Gün Ortalama/Fiyat Kesişmesi (AŞAĞI)

Bu şartları sağlayan dayanak varlık bulunmamaktadır.

Güç Göstergeleri Zayıf

ISFIN
XPD/USD
ALKIM
TLREF

RSI ve Momentum göstergelerine göre zayıf olanlar

50 Gün Ortalama/Fiyat Kesişmesi (AŞAĞI)

Bu şartları sağlayan dayanak varlık bulunmamaktadır.

Göstergeleri Dipte Olanlar

RUB/TRY
ISFIN
XPD/USD
ALKIM
GBP/USD

CCI, RSI, Stochastics, Williams' %R , MFI ve DX göstergelerinin ortalaması en düşük olanlar

20/50 Gün Ortalama Kesişmesi (AŞAĞI)

Bu şartları sağlayan dayanak varlık bulunmamaktadır.

Para Çıkışı Olan Dayanak Varlıklar

	Kapanış	İşlem Hacmi (Mln TL)
XLBNK	4,665.99	36,917.84
VAKBN	12.69	7,516.99
ISCTR	12.96	6,403.36
HALKB	14.50	6,214.71
TSKB	5.02	2,349.33

Dayanak Varlıkların Teknik Gösterge Konumları

Kod	5 Günlük H.O	10 Günlük H.O	20 Günlük H.O	50 Günlük H.O	RSI	StochS	MACD	CCI
AEFES	ALIM	ALIM	ALIM	ALIM	ALIM	SATIM	ALIM	ALIM
AKBNK	ALIM	ALIM	ALIM	ALIM	ALIM	ALIM	ALIM	SATIM
AKSEN	ALIM	ALIM	ALIM	ALIM	ALIM	SATIM	SATIM	ALIM
ALARK	ALIM	ALIM	ALIM	ALIM	ALIM	SATIM	SATIM	ALIM
ALKIM	SATIM	SATIM	SATIM	ALIM	SATIM	SATIM	SATIM	ALIM
ARCLK	ALIM	ALIM	ALIM	ALIM	ALIM	SATIM	ALIM	ALIM
ASELS	ALIM	ALIM	ALIM	ALIM	ALIM	SATIM	ALIM	ALIM
BIMAS	ALIM	ALIM	ALIM	ALIM	ALIM	SATIM	ALIM	ALIM
CCOLA	ALIM	ALIM	ALIM	ALIM	ALIM	SATIM	ALIM	ALIM
CNH/TRY	ALIM	ALIM	ALIM	ALIM	ALIM	SATIM	SATIM	ALIM
DOHOL	ALIM	ALIM	ALIM	ALIM	ALIM	SATIM	ALIM	ALIM
ECILC	ALIM	ALIM	ALIM	ALIM	SATIM	ALIM	ALIM	SATIM
EKGYO	ALIM	ALIM	ALIM	ALIM	SATIM	ALIM	ALIM	SATIM
ENJSA	ALIM	ALIM	ALIM	ALIM	SATIM	SATIM	SATIM	ALIM
EREGL	ALIM	ALIM	ALIM	ALIM	ALIM	SATIM	SATIM	ALIM
EUR/TRY	ALIM	ALIM	ALIM	ALIM	SATIM	ALIM	SATIM	SATIM
EUR/USD	ALIM	ALIM	ALIM	ALIM	SATIM	ALIM	SATIM	SATIM
FROTO	ALIM	ALIM	ALIM	ALIM	ALIM	SATIM	ALIM	ALIM
GARAN	ALIM	ALIM	ALIM	ALIM	SATIM	ALIM	ALIM	SATIM
GBP/USD	SATIM	SATIM	ALIM	ALIM	SATIM	SATIM	SATIM	SATIM
GUBRF	ALIM	ALIM	ALIM	ALIM	ALIM	SATIM	ALIM	ALIM
HALKB	ALIM	ALIM	ALIM	ALIM	SATIM	ALIM	ALIM	SATIM
HEKTS	ALIM	ALIM	ALIM	ALIM	ALIM	SATIM	SATIM	ALIM
ISCTR	ALIM	ALIM	ALIM	ALIM	SATIM	ALIM	ALIM	SATIM
ISFIN	SATIM	SATIM	SATIM	SATIM	SATIM	ALIM	SATIM	SATIM
ISGYO	ALIM	ALIM	ALIM	ALIM	ALIM	SATIM	ALIM	ALIM
KARSN	ALIM	ALIM	ALIM	ALIM	ALIM	SATIM	SATIM	ALIM
KCHOL	ALIM	ALIM	ALIM	ALIM	ALIM	SATIM	ALIM	ALIM
KOZAA	ALIM	ALIM	ALIM	ALIM	ALIM	SATIM	ALIM	ALIM
KOZAL	ALIM	ALIM	ALIM	ALIM	ALIM	SATIM	ALIM	ALIM
KRDMD	ALIM	ALIM	ALIM	ALIM	SATIM	ALIM	ALIM	SATIM
MGROS	ALIM	ALIM	ALIM	ALIM	ALIM	SATIM	ALIM	ALIM
ODAS	ALIM	ALIM	ALIM	ALIM	ALIM	SATIM	SATIM	ALIM
OYAKC	ALIM	ALIM	ALIM	ALIM	ALIM	SATIM	ALIM	ALIM
PETKM	ALIM	ALIM	ALIM	ALIM	ALIM	SATIM	ALIM	ALIM
PGSUS	ALIM	ALIM	ALIM	ALIM	ALIM	SATIM	ALIM	ALIM
RUB/TRY	SATIM	SATIM	SATIM	SATIM	SATIM	ALIM	SATIM	SATIM
SAHOL	ALIM	ALIM	ALIM	ALIM	ALIM	SATIM	SATIM	ALIM
SASA	ALIM	ALIM	SATIM	ALIM	ALIM	SATIM	SATIM	ALIM
SISE	ALIM	ALIM	ALIM	ALIM	ALIM	SATIM	SATIM	ALIM
SKBNK	ALIM	ALIM	ALIM	ALIM	SATIM	ALIM	ALIM	SATIM
SOKM	ALIM	ALIM	ALIM	ALIM	ALIM	ALIM	ALIM	SATIM
TAVHL	ALIM	ALIM	ALIM	ALIM	ALIM	SATIM	ALIM	ALIM
TCELL	ALIM	ALIM	ALIM	ALIM	ALIM	ALIM	SATIM	SATIM
THYAO	ALIM	ALIM	ALIM	ALIM	ALIM	SATIM	ALIM	ALIM
TKFEN	ALIM	ALIM	ALIM	ALIM	ALIM	SATIM	ALIM	ALIM
TOASO	ALIM	ALIM	ALIM	ALIM	ALIM	SATIM	SATIM	ALIM
TRGYO	ALIM	ALIM	ALIM	ALIM	ALIM	SATIM	SATIM	ALIM
TSKB	ALIM	ALIM	ALIM	ALIM	SATIM	ALIM	ALIM	SATIM
TTKOM	ALIM	ALIM	ALIM	ALIM	SATIM	ALIM	ALIM	SATIM
TUPRS	ALIM	ALIM	ALIM	ALIM	ALIM	SATIM	SATIM	ALIM
TURSG	ALIM	ALIM	ALIM	ALIM	ALIM	SATIM	SATIM	ALIM
ULKER	ALIM	ALIM	ALIM	ALIM	ALIM	ALIM	ALIM	SATIM
USD/TRY	ALIM	ALIM	ALIM	ALIM	ALIM	SATIM	SATIM	ALIM
VAKBN	ALIM	ALIM	ALIM	ALIM	SATIM	ALIM	ALIM	SATIM
VESTL	SATIM	ALIM	ALIM	ALIM	SATIM	ALIM	ALIM	SATIM
X10XB	ALIM	ALIM	ALIM	ALIM	ALIM	SATIM	SATIM	ALIM
XAU/TRY	ALIM	ALIM	ALIM	ALIM	ALIM	SATIM	SATIM	ALIM
XAU/USD	ALIM	ALIM	ALIM	ALIM	ALIM	SATIM	SATIM	ALIM
XLBNK	ALIM	ALIM	ALIM	ALIM	SATIM	ALIM	ALIM	SATIM
XU030	ALIM	ALIM	ALIM	ALIM	ALIM	SATIM	ALIM	ALIM
YKBNK	ALIM	ALIM	ALIM	ALIM	SATIM	ALIM	ALIM	ALIM

Kod	Destek 3	Destek 2	Destek 1	Kapanış	Pivot	Direnç 1	Direnç 2	Direnç 3
	DESTEKLER			DİRENÇLER				
F_AEFES0123	69.44	70.13	71.09	72.06	71.78	72.74	73.43	74.39
F_AEFES1222	67.73	68.50	69.46	70.42	70.23	71.19	71.96	72.92
F_AKBNK0123	18.15	18.98	19.85	20.73	20.68	21.55	22.38	23.25
F_AKBNK1222	17.76	18.53	19.41	20.29	20.18	21.06	21.83	22.71
F_AKSEN0123	47.80	48.90	50.84	52.78	51.94	53.88	54.98	56.92
F_AKSEN1222	47.57	48.54	50.06	51.58	51.03	52.55	53.52	55.04
F_ALARK0123	84.05	86.16	87.67	89.19	89.78	91.29	93.40	94.91
F_ALARK1222	81.94	84.06	85.56	87.06	87.68	89.18	91.30	92.80
F_ALKIM1222	39.34	39.70	40.03	40.36	40.39	40.72	41.08	41.41
F_ARCLK0123	102.02	103.99	107.50	111.00	109.47	112.98	114.95	118.46
F_ARCLK1222	91.08	94.79	101.80	108.82	105.51	112.52	116.23	123.24
F_ASELS0123	57.78	59.24	61.08	62.92	62.54	64.38	65.84	67.68
F_ASELS1222	56.40	57.88	59.74	61.61	61.22	63.08	64.56	66.42
F_BIMAS0123	130.95	132.90	136.42	139.95	138.37	141.89	143.84	147.36
F_BIMAS1222	127.46	129.64	133.24	136.85	135.42	139.02	141.20	144.80
F_CCOLA1222	194.34	199.58	205.64	211.71	210.88	216.94	222.18	228.24
F_CNHTRY1222	2.69	2.69	2.69	2.69	2.69	2.69	2.69	2.69
F_DOHOL0123	9.97	10.06	10.23	10.40	10.32	10.49	10.58	10.75
F_DOHOL1222	9.75	9.84	10.01	10.17	10.10	10.27	10.36	10.53
F_ECILC0123	31.76	33.38	34.23	35.08	35.85	36.70	38.32	39.17
F_ECILC1222	32.91	33.54	33.99	34.44	34.62	35.07	35.70	36.15
F_EKGYO0123	8.06	8.23	8.36	8.50	8.53	8.66	8.83	8.96
F_EKGYO1222	7.83	8.01	8.16	8.31	8.34	8.49	8.67	8.82
F_ENJSA0123	28.22	29.11	30.04	30.98	30.93	31.86	32.75	33.68
F_ENJSA1222	28.72	29.36	29.81	30.25	30.45	30.90	31.54	31.99
F_EREGL0123	41.20	41.91	42.59	43.26	43.30	43.98	44.69	45.37
F_EREGL1222	40.19	40.93	41.66	42.38	42.40	43.13	43.87	44.60
F_EURTRY0123	20.23	20.24	20.26	20.28	20.27	20.30	20.31	20.33
F_EURTRY1222	19.47	19.61	19.68	19.76	19.83	19.90	20.04	20.11
F_EURUSD0123	1.06	1.06	1.06	1.07	1.07	1.07	1.07	1.08
F_EURUSD1222	1.06	1.06	1.06	1.07	1.06	1.07	1.07	1.08
F_FROTO0123	450.32	463.86	482.72	501.58	496.26	515.12	528.66	547.52
F_FROTO1222	443.65	455.33	472.65	489.98	484.33	501.65	513.33	530.65
F_GARAN0123	25.52	27.48	29.31	31.14	31.27	33.10	35.06	36.89
F_GARAN1222	23.35	25.98	28.25	30.53	30.88	33.15	35.78	38.05
F_GBPUSD0123	1.20	1.21	1.21	1.21	1.21	1.22	1.22	1.22
F_GBPUSD1222	1.21	1.21	1.21	1.22	1.22	1.22	1.22	1.23
F_GUBRF0123	235.32	238.74	243.16	247.58	246.58	251.00	254.42	258.84
F_GUBRF1222	229.60	233.03	237.49	241.96	240.92	245.38	248.81	253.27
F_HALKB0123	10.65	12.54	13.85	15.16	15.74	17.05	18.94	20.25
F_HALKB1222	11.33	12.78	13.81	14.85	15.26	16.29	17.74	18.77
F_HEKTS0123	35.75	36.73	38.67	40.62	39.65	41.59	42.57	44.51
F_HEKTS1222N1	37.10	37.65	38.72	39.78	39.27	40.34	40.89	41.96
F_ISCTR0123	11.63	12.26	12.85	13.43	13.48	14.07	14.70	15.29
F_ISCTR1222	11.19	11.87	12.51	13.14	13.19	13.83	14.51	15.15
F_ISFIN1222	7.93	8.03	8.10	8.16	8.20	8.27	8.37	8.44
F_ISGYO0123	9.74	10.31	10.74	11.18	11.31	11.74	12.31	12.74
F_ISGYO1222	9.42	10.01	10.47	10.93	11.06	11.52	12.11	12.57
F_KARSN0123	13.87	14.00	14.14	14.29	14.27	14.41	14.54	14.68
F_KARSN1222	13.53	13.66	13.81	13.97	13.94	14.09	14.22	14.37
F_KCHOL0123	73.79	74.89	76.39	77.88	77.49	78.99	80.09	81.59
F_KCHOL1222	71.90	73.07	74.63	76.20	75.80	77.36	78.53	80.09
F_KOZAA0123	50.94	52.90	55.66	58.41	57.62	60.38	62.34	65.10
F_KOZAA1222	49.71	51.64	54.42	57.20	56.35	59.13	61.06	63.84
F_KOZAL0123	470.35	487.18	520.82	554.47	537.65	571.29	588.12	621.76
F_KOZAL1222	456.63	473.80	508.14	542.48	525.31	559.65	576.82	611.16
F_KRDMD0123	17.96	18.27	18.53	18.80	18.84	19.10	19.41	19.67
F_KRDMD1222	17.65	17.95	18.23	18.51	18.53	18.81	19.11	19.39
F_MGROS0123	136.96	140.38	143.34	146.30	146.76	149.72	153.14	156.10
F_MGROS1222	133.56	137.11	140.04	142.97	143.59	146.52	150.07	153.00
F_ODAS0123	11.66	11.89	12.10	12.31	12.33	12.54	12.77	12.98
F_ODAS1222	11.48	11.68	11.85	12.02	12.05	12.22	12.42	12.59
F_OYAKC0123	20.99	21.33	21.82	22.32	22.16	22.65	22.99	23.48
F_OYAKC1222	20.63	20.93	21.39	21.84	21.69	22.15	22.45	22.91
F_PETKM0123	19.62	19.95	20.19	20.43	20.52	20.76	21.09	21.33
F_PETKM1222	19.19	19.53	19.80	20.08	20.14	20.41	20.75	21.02

Kod	Destek 3	Destek 2	Destek 1	Kapanış	Pivot	Direnç 1	Direnç 2	Direnç 3
DESTEKLER				DİRENÇLER				
F_PGSUS0123	479.05	489.55	507.24	524.93	517.74	535.43	545.93	563.62
F_PGSUS1222	468.34	479.17	496.78	514.39	507.61	525.22	536.05	553.66
F_RUBTRY1222	0.25	0.27	0.28	0.29	0.30	0.31	0.33	0.34
F_SAHOL0123	41.36	41.88	42.33	42.79	42.85	43.30	43.82	44.27
F_SAHOL1222	40.71	41.08	41.46	41.84	41.83	42.21	42.58	42.96
F_SASA0123	111.91	114.17	117.47	120.77	119.73	123.03	125.29	128.59
F_SASA1222	109.27	111.80	115.54	119.27	118.07	121.81	124.34	128.08
F_SISE0123	40.91	41.68	42.36	43.04	43.13	43.81	44.58	45.26
F_SISE1222	40.43	40.97	41.53	42.10	42.07	42.63	43.17	43.73
F_SKBNK0123	2.65	2.97	3.15	3.34	3.47	3.65	3.97	4.15
F_SKBNK1222	2.56	2.89	3.07	3.26	3.40	3.58	3.91	4.09
F_SOKM0123	26.65	27.17	27.56	27.95	28.08	28.47	28.99	29.38
F_SOKM1222	25.58	26.19	26.75	27.31	27.36	27.92	28.53	29.09
F_TAVHL0123	90.90	93.45	96.36	99.27	98.91	101.82	104.37	107.28
F_TAVHL1222	88.13	90.97	93.93	96.90	96.77	99.73	102.57	105.53
F_TCELL0123	35.34	35.77	36.19	36.61	36.62	37.04	37.47	37.89
F_TCELL1222	34.42	34.89	35.35	35.80	35.82	36.28	36.75	37.21
F_THYAO0123	143.19	145.35	147.91	150.46	150.07	152.63	154.79	157.35
F_THYAO1222	139.71	141.97	144.59	147.20	146.85	149.47	151.73	154.35
F_TKFEN0123	44.75	45.58	46.53	47.47	47.36	48.31	49.14	50.09
F_TKFEN1222	43.49	44.41	45.42	46.42	46.34	47.35	48.27	49.28
F_TOASO0123	146.71	148.71	150.30	151.90	152.30	153.89	155.89	157.48
F_TOASO1222	143.14	145.23	146.82	148.40	148.91	150.50	152.59	154.18
F_TRGYO0123	17.99	18.33	18.60	18.88	18.94	19.21	19.55	19.82
F_TRGYO1222	17.49	17.86	18.16	18.47	18.53	18.83	19.20	19.50
F_TSKB0123	4.13	4.60	4.91	5.21	5.38	5.69	6.16	6.47
F_TSKB1222	4.01	4.49	4.79	5.09	5.27	5.57	6.05	6.35
F_TTKOM0123	20.38	20.95	21.44	21.92	22.01	22.50	23.07	23.56
F_TTKOM1222	19.84	20.42	20.94	21.46	21.52	22.04	22.62	23.14
F_TUPRS0123	465.28	471.79	480.39	489.00	486.90	495.50	502.01	510.61
F_TUPRS1222	458.74	463.51	470.96	478.40	475.73	483.18	487.95	495.40
F_TURSG1222	12.84	13.13	13.62	14.10	13.91	14.40	14.69	15.18
F_ULKER1222	40.15	41.09	42.09	43.08	43.03	44.03	44.97	45.97
F_USDTRY0123	18.97	18.99	19.02	19.05	19.03	19.06	19.08	19.11
F_USDTRY1222	18.64	18.66	18.69	18.71	18.71	18.73	18.75	18.78
F_VAKBN0123	9.74	11.24	12.21	13.19	13.71	14.68	16.18	17.15
F_VAKBN1222	10.14	11.33	12.12	12.92	13.31	14.10	15.29	16.08
F_VESTL0123	68.38	69.87	71.03	72.20	72.52	73.68	75.17	76.33
F_VESTL1222	66.23	67.97	69.28	70.60	71.02	72.33	74.07	75.38
F_X10XB0223	7,573.17	7,595.33	7,639.67	7,684.00	7,661.83	7,706.17	7,728.33	7,772.67
F_X10XB1222	7,213.83	7,242.92	7,298.08	7,353.25	7,327.17	7,382.33	7,411.42	7,466.58
F_XAUTRYM0223	1,119.99	1,126.49	1,139.51	1,152.52	1,146.01	1,159.03	1,165.53	1,178.55
F_XAUTRYM1222	1,065.28	1,071.83	1,084.91	1,098.00	1,091.46	1,104.54	1,111.09	1,124.17
F_XAUUSD0223	1,788.52	1,799.43	1,820.47	1,841.50	1,831.38	1,852.42	1,863.33	1,884.37
F_XAUUSD1222	1,774.08	1,784.27	1,803.98	1,823.70	1,814.17	1,833.88	1,844.07	1,863.78
F_XLBNK0223	4,289.08	4,545.17	4,742.58	4,940.00	4,998.67	5,196.08	5,452.17	5,649.58
F_XLBNK1222	3,922.25	4,220.25	4,487.00	4,753.75	4,785.00	5,051.75	5,349.75	5,616.50
F_XU0300223	5,876.17	5,932.33	6,025.17	6,118.00	6,081.33	6,174.17	6,230.33	6,323.17
F_XU0301222	5,673.67	5,731.83	5,826.17	5,920.50	5,884.33	5,978.67	6,036.83	6,131.17
F_YKBNK0123	11.11	11.69	12.21	12.72	12.79	13.31	13.89	14.41
F_YKBNK1222	10.89	11.43	11.95	12.47	12.49	13.01	13.55	14.07

Sözleşme Kodu	Vade Ayı	Uzlaşma Fiyatı	Önceki Uzlaşma Fiyatı	Değişim	Değişim Puan	Gün İçi Yüksek	Gün İçi Düşük	İşlem Miktarı	İşlem Hacim	Açık Pozisyon	Açık Pozisyon Değişimi	Vadeye Kalan Gün Sayısı	Takasbank Başlangıç Teminatları
ENDEKS KONTRATLARI													
F_XU0300223	28.02.2023	6,110.25	6,060.75	0.82 %	49.50	6,137.50	5,988.50	5,920.00	358,966,942.50	10,686.00	661.00	70	6,240
F_XU0300423	28.04.2023	6,168.00	6,143.25	0.40 %	24.75	6,204.50	6,088.00	138.00	8,485,297.50	507.00	23.00	129	6,240
F_XU0301222	30.12.2022	5,911.75	5,875.25	0.62 %	36.50	5,942.50	5,790.00	214,953.00	12,608,747,865.00	311,008.00	-7,594.00	10	6,240
DÖVİZ KONTRATLARI													
F_CNHTRY0123	31.01.2023	0.0000	0.0000		0.00	0.0000	0.0000					42	3,740
F_CNHTRY1222	30.12.2022	2.6883	2.6883	0.00 %	0.00	2.6884	2.6877	6	161,297	5	3	10	3,740
F_EURTRY0123	31.01.2023	20.2541	20.2625	-0.04 %	-0.01	20.2838	20.2502	32	648,122	135	27	42	2,635
F_EURTRY1222	30.12.2022	19.8460	19.8754	-0.15 %	-0.03	19.9669	19.7551	103	2,048,369	4,518	6	10	2,635
F_EURUSD0123	31.01.2023	1.0681	1.0635	0.43 %	0.00	1.0682	1.0625	3,572	70,917,824	5,515	1,087	42	559
F_EURUSD1222	30.12.2022	1.0664	1.0617	0.44 %	0.00	1.0668	1.0603	10,090	199,855,927	35,949	-2,552	10	559
F_GBPUSD0123	31.01.2023	1.2151	1.2193	-0.34 %	0.00	1.2197	1.2125	24	543,444	69	3	42	931
F_GBPUSD1222	30.12.2022	1.2148	1.2170	-0.18 %	0.00	1.2183	1.2116	58	1,313,209	311	-8	10	931
F_RUBTRY0123	31.01.2023	0.0000	0.0000		0.00	0.0000	0.0000					42	6,030
F_RUBTRY1222	30.12.2022	0.3107	0.3107	0.00 %	0.00	0.3183	0.2900	5	155,327	6	0	10	6,030
F_USDTRY0123	31.01.2023	19.0364	19.0537	-0.09 %	-0.02	19.0508	19.0060	32,263	613,991,355	764,187	14,959	42	2,435
F_USDTRY1222	30.12.2022	18.7148	18.7148	0.00 %	0.00	18.7290	18.6841	56,127	1,049,476,973	960,754	-31,049	10	2,435
F_P_USDTRY0123	31.01.2023	0.0000	0.0000		0.00	0.0000	0.0000					42	2,435
F_P_USDTRY1222	30.12.2022	0.0000	0.0000		0.00	0.0000	0.0000					10	2,435
KIYMETLİ MADEN KONTRATLARI													
F_XAUTRYM0223	28.02.2023	1,151.180	1,134.630	1.46 %	16.55	1,152.520	1,133.000	19,402	22,169,708	131,117	3,897	70	170
F_XAUTRYM1222	30.12.2022	1,096.150	1,080.360	1.46 %	15.79	1,098.000	1,078.370	61,117	66,416,791	552,688	-29,794	10	170
F_XAUUSD0223	28.02.2023	1,838.900	1,810.350	1.58 %	28.55	1,842.300	1,810.350	7,917	269,261,396	13,633	2,799	70	2,421
F_XAUUSD1222	30.12.2022	1,822.400	1,794.750	1.54 %	27.65	1,824.350	1,794.450	27,428	924,780,240	72,565	-3,117	10	2,421
PAY VADELİ													
F_AEFES0123	31.01.2023	72.020	71.400	0.87 %	0.62	72.460	70.810	309	2,208,564	1,529	76	42	1,085
F_AEFES1222	30.12.2022	70.500	69.780	1.03 %	0.72	71.000	69.270	3,516	24,616,272	8,849	-97	10	1,085
F_AKBNK0123	31.01.2023	20.670	21.180	-2.41 %	-0.51	21.500	19.800	70,950	145,053,094	82,285	16,859	42	305
F_AKBNK1222	30.12.2022	20.230	20.740	-2.46 %	-0.51	20.950	19.300	645,698	1,294,485,741	727,972	33,746	10	305
F_AKSEN0123	31.01.2023	52.680	51.250	2.79 %	1.43	53.040	50.000	3,999	20,636,802	14,279	657	42	795
F_AKSEN1222	30.12.2022	51.690	50.230	2.91 %	1.46	52.000	49.510	26,227	132,189,030	55,240	-4,803	10	795
F_ALARK0123	31.01.2023	89.060	88.410	0.74 %	0.65	91.880	88.260	5,308	48,040,220	14,745	4,036	42	1,465
F_ALARK1222	30.12.2022	87.050	86.440	0.71 %	0.61	89.800	86.180	14,634	129,202,595	20,488	2,849	10	1,465
F_ALKIM1222	30.12.2022	40.340	40.260	0.20 %	0.08	40.750	40.060	2,387	9,643,619	4,924	209	10	755
F_ARCLK0123	31.01.2023	111.140	108.020	2.89 %	3.12	111.450	105.970	1,704	18,569,157	2,305	343	42	1,395
F_ARCLK1222	30.12.2022	109.030	105.740	3.11 %	3.29	109.210	98.490	9,877	105,387,156	21,763	708	10	1,395
F_ASELS0123	31.01.2023	62.880	61.320	2.54 %	1.56	64.000	60.700	24,907	155,713,726	35,452	3,298	42	785
F_ASELS1222	30.12.2022	61.570	60.020	2.58 %	1.55	62.690	59.350	151,915	927,361,630	148,685	-1,650	10	785
F_BIMAS0123	31.01.2023	139.740	135.850	2.86 %	3.89	140.310	134.840	2,866	39,852,820	3,285	227	42	1,735
F_BIMAS1222	30.12.2022	136.600	132.660	2.97 %	3.94	137.590	131.810	15,660	212,228,364	21,084	-833	10	1,735
F_CCOLA1222	30.12.2022	211.350	210.330	0.48 %	1.02	216.110	204.810	843	17,770,051	1,147	30	10	2,790
F_DOHOL0123	31.01.2023	10.410	10.310	0.97 %	0.10	10.410	10.150	18,583	19,157,990	61,742	10,382	42	130
F_DOHOL1222	30.12.2022	10.170	10.090	0.79 %	0.08	10.200	9.940	578,289	583,645,774	578,905	14,456	10	130
F_ECILC0123	31.01.2023	35.050	35.760	-1.99 %	-0.71	37.470	35.000	1,290	4,566,906	5,231	827	42	485
F_ECILC1222	30.12.2022	34.330	34.990	-1.89 %	-0.66	35.250	34.170	8,941	30,918,003	29,543	435	10	485
F_EKGYO0123	31.01.2023	8.490	8.600	-1.28 %	-0.11	8.690	8.390	64,296	54,993,167	178,844	30,495	42	110
F_EKGYO1222	30.12.2022	8.290	8.390	-1.19 %	-0.10	8.520	8.190	1,238,408	1,036,407,099	1,445,632	155,314	10	110
F_ENJSA0123	31.01.2023	31.010	31.620	-1.93 %	-0.61	31.810	29.990	6,844	21,252,786	18,501	4,151	42	525
F_ENJSA1222	30.12.2022	30.280	30.940	-2.13 %	-0.66	31.100	30.010	29,321	89,225,039	85,143	-433	10	525
F_EREGL0123	31.01.2023	43.270	42.770	1.17 %	0.50	44.020	42.630	9,930	43,103,144	21,132	2,015	42	675
F_EREGL1222	30.12.2022	42.370	41.900	1.12 %	0.47	43.150	41.680	157,641	669,104,078	168,463	22,062	10	675
F_FROTO0123	31.01.2023	501.320	483.390	3.71 %	17.93	509.800	477.400	1,405	69,777,456	2,356	670	42	8,170
F_FROTO1222	30.12.2022	489.920	473.970	3.37 %	15.95	496.000	467.000	6,211	300,178,410	8,299	-898	10	8,170
F_GARAN0123	31.01.2023	31.130	32.150	-3.17 %	-1.02	33.230	29.440	14,814	46,328,494	20,799	2,518	42	470
F_GARAN1222	30.12.2022	30.480	31.720	-3.91 %	-1.24	33.500	28.600	248,022	760,529,953	190,516	-20,720	10	470
F_GUBRF0123	31.01.2023	247.590	244.430	1.29 %	3.16	250.000	242.160	10,021	247,230,637	18,809	5,561	42	3,965
F_GUBRF1222	30.12.2022	241.900	239.520	0.99 %	2.38	244.340	236.450	22,977	552,902,106	110,331	-3,849	10	3,965
F_HALKB0123	31.01.2023	15.160	16.030	-5.43 %	-0.87	17.630	14.430	102,644	155,379,234	48,089	22,778	42	175
F_HALKB1222	30.12.2022	14.790	15.800	-6.39 %	-1.01	16.700	14.220	1,228,744	1,816,470,847	285,512	19,217	10	175
F_HEKTS0123	31.01.2023	40.500	39.830	1.68 %	0.67	40.620	37.700	1,637	6,521,846	7,283	864	42	955
F_HEKTS1222N1	30.12.2022	39.740	38.930	2.08 %	0.81	39.830	38.210	12,897	143,740,259	31,627	1,427	10	955
F_ISCTR0123	31.01.2023	13.420	14.100	-4.82 %	-0.68	14.120	12.900	104,691	139,623,065	118,155	38,195	42	180
F_ISCTR1222	30.12.2022	13.110	13.780	-4.86 %	-0.67	13.880	12.560	1,025,520	1,340,871,685	728,288	56,215	10	180
F_ISFIN1222	30.12.2022	8.160	8.290	-1.57 %	-0.13	8.310	8.140	29,278	24,012,169	91,525	-21,387	10	165
F_ISGYO0123	31.01.2023	11.130	11.350	-1.94 %	-0.22	11.870	10.870	9,137	10,338,218	23,799	787	42	145
F_ISGYO1222	30.12.2022	10.910	11.110	-1.80 %	-0.20	11.650	10.600	124,911	138,753,694	92,561	-21,770	10	145
F_KARSN0123	31.01.2023	14.280	14.280	0.00 %	0.00	14.390	14.120	3,226	4,593,023	11,683	913	42	220
F_KARSN1222	30.12.2022	13.970	13.990	-0.14 %	-0.02	14.060	13.780	41,418	57,697,841	162,290	-1,719	10	220

Sözleşme Kodu	Vade Ayı	Uzlaşma Fiyatı	Önceki Uzlaşma Fiyatı	Değişim	Değişim Puan	Gün İçi Yüksek	Gün İçi Düşük	İşlem Miktarı	İşlem Hacim	Açık Pozisyon	Açık Pozisyon Değişimi	Vadeye Kalan Gün Sayısı	Takasbank Başlangıç Teminatları
PAY VADELİ													
F_KCHOL0123	31.01.2023	77.880	77.780	0.13 %	0.10	78.600	76.000	8,581	66,359,716	27,662	2,446	42	1,065
F_KCHOL1222	30.12.2022	76.140	76.080	0.08 %	0.06	76.960	74.230	73,039	550,818,091	111,962	-4,480	10	1,065
F_KOZAA0123	31.01.2023	58.160	55.930	3.99 %	2.23	59.590	54.870	16,047	93,117,206	9,428	3,707	42	780
F_KOZAA1222	30.12.2022	56.940	54.650	4.19 %	2.29	58.280	53.570	106,488	602,824,025	47,069	1,436	10	780
F_KOZAL0123	31.01.2023	552.460	505.090	9.38 %	47.37	554.470	504.000	3,545	188,970,833	3,318	281	42	5,380
F_KOZAL1222	30.12.2022	541.850	493.170	9.87 %	48.68	542.480	490.970	25,724	1,343,425,216	21,004	-795	10	5,380
F_KRDMD0123	31.01.2023	18.770	18.800	-0.16 %	-0.03	19.140	18.570	40,670	76,725,073	82,645	18,288	42	270
F_KRDMD1222	30.12.2022	18.460	18.490	-0.16 %	-0.03	18.830	18.250	359,302	666,084,463	403,469	-10,717	10	270
F_MGROS0123	31.01.2023	146.170	144.390	1.23 %	1.78	150.180	143.800	499	7,324,599	3,802	122	42	2,735
F_MGROS1222	30.12.2022	142.660	141.380	0.91 %	1.28	147.140	140.660	4,452	64,008,543	6,440	-211	10	2,735
F_ODAS0123	31.01.2023	12.310	12.020	2.41 %	0.29	12.560	12.120	70,566	87,512,288	168,016	42,661	42	215
F_ODAS1222	30.12.2022	12.020	11.750	2.30 %	0.27	12.250	11.880	264,585	320,194,727	598,343	-36,769	10	215
F_OYAKC0123	31.01.2023	22.300	22.190	0.50 %	0.11	22.490	21.660	3,633	8,046,449	11,843	598	42	300
F_OYAKC1222	30.12.2022	21.820	21.710	0.51 %	0.11	22.000	21.240	55,194	119,665,772	118,469	6,628	10	300
F_PETKM0123	31.01.2023	20.480	20.510	-0.15 %	-0.03	20.850	20.280	56,862	116,885,592	112,939	11,439	42	285
F_PETKM1222	30.12.2022	20.040	20.080	-0.20 %	-0.04	20.470	19.860	402,563	810,613,258	429,174	-16,228	10	285
F_PGSUS0123	31.01.2023	524.170	500.750	4.68 %	23.42	528.240	500.050	1,264	65,705,127	1,319	160	42	7,450
F_PGSUS1222	30.12.2022	514.010	491.030	4.68 %	22.98	518.440	490.000	7,651	388,463,809	8,338	120	10	7,450
F_SAHOL0123	31.01.2023	42.790	42.930	-0.33 %	-0.14	43.360	42.390	24,186	103,345,488	86,328	12,222	42	755
F_SAHOL1222	30.12.2022	41.830	42.000	-0.40 %	-0.17	42.200	41.450	130,957	547,407,005	292,498	977	10	755
F_SASA0123	31.01.2023	120.400	119.170	1.03 %	1.23	121.990	116.430	2,622	31,095,393	3,891	1,020	42	3,180
F_SASA1222	30.12.2022	118.730	117.600	0.96 %	1.13	120.610	114.340	17,966	209,705,561	36,415	-250	10	3,180
F_SISE0123	31.01.2023	43.040	42.280	1.80 %	0.76	43.900	42.450	38,385	165,416,924	59,402	20,453	42	615
F_SISE1222	30.12.2022	42.060	41.340	1.74 %	0.72	42.600	41.500	164,232	691,414,019	208,014	4,275	10	615
F_SKBK0123	31.01.2023	3.330	3.640	-8.52 %	-0.31	3.780	3.280	88,378	30,239,160	92,867	24,790	42	40
F_SKBK1222	30.12.2022	3.250	3.560	-8.71 %	-0.31	3.720	3.210	926,471	307,943,377	598,383	-35,380	10	40
F_SOKM0123	31.01.2023	27.850	27.650	0.72 %	0.20	28.600	27.690	6,460	18,113,692	18,444	1,807	42	425
F_SOKM1222	30.12.2022	27.300	27.020	1.04 %	0.28	27.970	26.800	23,180	63,580,099	76,617	-1,037	10	425
F_TAVHL0123	31.01.2023	99.120	97.100	2.08 %	2.02	101.460	96.000	6,014	59,608,141	7,850	3,887	42	1,420
F_TAVHL1222	30.12.2022	96.950	95.200	1.84 %	1.75	99.600	93.800	40,677	394,000,343	25,290	-1,461	10	1,420
F_TCELL0123	31.01.2023	36.590	36.710	-0.33 %	-0.12	37.050	36.200	8,576	31,357,993	36,787	3,538	42	495
F_TCELL1222	30.12.2022	35.790	35.920	-0.36 %	-0.13	36.300	35.370	83,722	299,435,319	147,731	9,196	10	495
F_THYAO0123	31.01.2023	150.470	148.020	1.66 %	2.45	152.240	147.520	7,845	117,666,716	20,998	3,246	42	2,385
F_THYAO1222	30.12.2022	147.140	144.760	1.64 %	2.38	149.120	144.240	82,967	1,219,340,696	108,532	-5,911	10	2,385
F_TKFEN0123	31.01.2023	47.460	46.720	1.58 %	0.74	48.200	46.420	4,587	21,778,514	9,064	984	42	605
F_TKFEN1222	30.12.2022	46.420	45.690	1.60 %	0.73	47.270	45.340	39,522	183,666,574	175,672	-2,298	10	605
F_TOASO0123	31.01.2023	151.830	151.990	-0.11 %	-0.16	154.290	150.700	2,325	35,329,858	4,579	427	42	2,205
F_TOASO1222	30.12.2022	148.410	149.020	-0.41 %	-0.61	151.010	147.330	11,136	165,868,513	55,526	296	10	2,205
F_TRGYO0123	31.01.2023	18.870	18.840	0.16 %	0.03	19.270	18.660	4,000	7,566,967	16,305	2,669	42	285
F_TRGYO1222	30.12.2022	18.440	18.400	0.22 %	0.04	18.890	18.220	18,691	34,590,132	26,044	2,940	10	285
F_TSKB0123	31.01.2023	5.200	5.640	-7.80 %	-0.44	5.860	5.080	132,651	69,827,523	111,255	52,914	42	60
F_TSKB1222	30.12.2022	5.070	5.520	-8.15 %	-0.45	5.750	4.970	745,881	382,967,587	375,833	40,704	10	60
F_TTKOM0123	31.01.2023	21.830	22.210	-1.71 %	-0.38	22.590	21.530	26,271	57,655,620	47,097	8,076	42	285
F_TTKOM1222	30.12.2022	21.370	21.720	-1.61 %	-0.35	22.100	21.000	179,157	383,915,370	227,767	-16,108	10	285
F_TUPRS0123	31.01.2023	488.880	483.870	1.04 %	5.01	493.400	478.290	1,743	84,588,321	3,697	619	42	7,915
F_TUPRS1222	30.12.2022	478.380	473.460	1.04 %	4.92	480.510	468.290	7,454	353,190,332	14,410	-274	10	7,915
F_TURSG1222	30.12.2022	14.070	13.750	2.33 %	0.32	14.210	13.430	10,404	14,263,150	29,004	-2,376	10	195
F_ULKER1222	30.12.2022	43.120	42.630	1.15 %	0.49	43.980	42.040	34,233	147,829,325	151,150	-6,429	10	525
F_VAKBN0123	31.01.2023	13.130	14.140	-7.14 %	-1.01	15.200	12.730	77,851	102,607,166	53,812	13,873	42	175
F_VAKBN1222	30.12.2022	12.870	13.900	-7.41 %	-1.03	14.490	12.510	997,882	1,295,457,586	508,338	-69,830	10	175
F_VESTL0123	31.01.2023	72.170	74.640	-3.31 %	-2.47	74.000	71.350	2,596	18,881,159	9,993	1,200	42	1,020
F_VESTL1222	30.12.2022	70.610	73.020	-3.30 %	-2.41	72.750	69.700	15,450	109,608,233	41,037	-2,456	10	1,020
F_YKBNK0123	31.01.2023	12.680	13.270	-4.45 %	-0.59	13.380	12.280	116,224	147,728,798	121,154	23,046	42	195
F_YKBNK1222	30.12.2022	12.410	12.990	-4.46 %	-0.58	13.030	11.970	1,284,837	1,595,089,126	1,097,292	-30,953	10	195

**Gedik Yatırım Menkul Değerler A.Ş. - Yatırım Danışmanlığı Birimi**

Ünvan : Gedik Yatırım Menkul Değerler A.Ş.

Adres : Altayçeşme Mah. Çamlı Sok. Ofis Park Maltepe No:21/4 Kat:10-11-12 Maltepe/İstanbul

Tel : (0216) 453 0053

E-Posta : vadeli@gedik.com

***Gedik Yatırım VİOP Bülteni, Genel Yatırım Tavsiyesi Kapsamında Yatırım Danışmanlığı Birimi Tarafından Hazırlanmaktadır.**

YASAL UYARI

Burada yer alan bilgiler Gedik Yatırım tarafından bilgilendirme amacıyla hazırlanmıştır. Yatırım sinyal, bilgi, yorum ve tavsiyeleri yatırım danışmanlığı kapsamında değildir. Yatırım danışmanlığı hizmeti; aracı kurumlar, portföy yönetim şirketleri, mevduat kabul etmeyen bankalar ile müşteri arasında imzalanacak yatırım danışmanlığı sözleşmesi çerçevesinde sunulmaktadır. Burada yer alan sinyal, yorum ve tavsiyeler, herhangi bir yatırım aracının alım satım önerisi ya da getiri vaadi olarak yorumlanmamalıdır. Bu görüşler mali durumunuz ile risk ve getiri tercihlerinize uygun olmayabilir ve sadece burada yer alan bilgilere ve sinyallere dayanarak yatırım kararı verilmesi beklentilerinize uygun sonuçlar doğurmayabilir. Burada yer alan sinyaller, fiyatlar, veriler ve bilgilerin tam ve doğru olduğu garanti edilemez; içerik, haber verilmeksizin değiştirilebilir. Tüm sinyal ve veriler, Gedik Yatırım tarafından güvenilir olduğuna inanılan kaynaklardan alınmıştır. Bu sinyal ve kaynakların kullanılması nedeni ile ortaya çıkabilecek hatalardan ve zararlardan Gedik Yatırım sorumlu değildir.

Genel Müdürlük

Altayçeşme Mah. Çamlı Sok. Ofis Park Maltepe No:21/4 Kat:10-11-12 Maltepe/İstanbul/Türkiye
Tel: (0216) 453 00 00 (pbx) Faks: (0216) 377 11 36

Alanya

Şekerhane Mah. 1100 Sok. No: 9 / 206 Alanya / ANTALYA Tel: (0242) 519 23 17 (pbx)
Faks: (0242) 513 93 81

Adana-Seyhan

Çınarlı Mah. Ziyapaşa Bulvarı No: 78 Güneş Ziyapaşa İş Merkezi Kat :5 No :504
Seyhan/ADANA Tel: (0322) 355 03 50 (pbx) Faks: (0322) 290 35 18

Ankara - Çankaya

Simon Bolivar Cad. No: 8/6 Çankaya/ANKARA Tel: (0312) 438 27 00 (pbx) Faks: (0312)
438 27 47

Ankara - Kızılay

Mustafa Kemal Mah. 2157 Sk. Dış Kapı No : 2 İç Kapı No : 11 Çankaya/ ANKARA Tel: (0312)
232 09 49 (pbx) Faks: (0312) 232 09 49

Antalya

Tahıl Pazarı Mah.404 Sok. Hafız Ahmet Bedestenli No: 5/29-30 ANTALYA Tel: (0242) 248
35 20 (pbx) Faks: (0242) 244 29 10

Aydın

Hasanefendi-Ramazan Paşa Mah. İstiklal Cad. Dış Kapı No : 23 İç Kapı No : 1 Efeler/AYDIN Tel:
(0256) 999 17 87 (pbx) Faks:

Aydın - Kuşadası

Türkmen mah. Atatürk Bulvarı Belvü Sitesi C Blok Kat 2 Daire 3 Kuşadası /AYDIN Tel:
(0256) 618 44 77 (pbx) Faks: (0256) 618 44 91

Aydın - Nazilli

Altıntaş Mah. İstasyon Bulvarı No:19 Kat:4 Daire:12 Nazilli / AYDIN Tel: (0256) 314 15 98 (pbx)
Faks: (0256) 315 88 52

Bağdat Caddesi Private

Çaddebostan Mah. Kantarcı Rıza Sk. Dış Kapı No:1 K:4 İç Kapı No:8 Kadıköy /
İSTANBUL Tel: (0216) 453 01 93 (pbx) Faks: (0216) 411 23 54

Balıkesir

Eski Kuyumcular Mah. Anafartalar Cad. Acarlar İş Merkezi Dış Kapı No : 23 İç Kapı No : 1
Karesi - BALIKESİR Tel: (0266) 999 12 40 (pbx) Faks:

Bandırma

Dere Mah. Ordu Cad. Kapı No:3 İç Kapı No:2 Bandırma/ BALIKESİR Tel: (0226) 999 10
75 (pbx) Faks:

Bodrum

Çırkan Mah. Atatürk Bul. No: 16 C - İç Kapı Muğla/ BODRUM Tel: (0252) 316 32 70 (pbx) Faks:
(0252) 316 92 70

Bursa

Fethiye Mah. Sanayi Cad., Corner Plus İş Merkezi No:263 Kat:2 D:22/26 Nilüfer/BURSA
Tel: (0224) 220 51 50 (pbx) Faks: (0224) 220 50 99

Bursa - Nilüfer

Oduluk Mah. Liman Cad. No:7 Nilüfer / BURSA Tel: (0224) 275 35 50 (pbx) Faks: (0224) 451
79 66

Çanakkale

Kemalpaşa Mah. Şair Ece Ayhan Meydanı Dış Kapı No: 22 Kat: 2 İç Kapı No:2 Merkez /
ÇANAKKALE Tel: (0286) 999 17 02 (pbx) Faks:

Çorlu

Zafer Mah. Cumhuriyet Bulvarı Dış Kapı No:9T1 İç Kapı No:114 Çorlu TEKİRDAĞ Tel: (0282)
888 96 20 (pbx) Faks:

Çorum - Merkez

Yavruturna Mah. 1. Maliye Sok. No: 1 Kat: 4 D: 22 Çorum Tel: (0364) 211 11 45 (pbx)
Faks: (0364) 201 05 63

Denizli - Merkez

Saraylar Mah. İkinci Ticari Yol Sok. No: 32 Kat: 4 DENİZLİ Tel: (0258) 263 80 15 (pbx) Faks:
(0258) 241 91 01

Edirne - Merkez

Sabuni Mah. Banka Aralığı Sok. Kardeşler İş Merkezi No:10/19 Merkez/EDİRNE Tel:
(0284) 212 25 30 (pbx) Faks: (0284) 213 37 78

Elazığ - Merkez

Yeni Mah. Gazi Cd. No: 28/3 ELAZIĞ Tel: (0424) 233 28 01 (pbx) Faks: (0424) 233 27 35

Eskişehir - Merkez

Akarbaşı Mah. Atatürk Bulvarı No : 77 A Odunpazarı / ESKİŞEHİR Tel: (0222) 230 09 08
(pbx) Faks: (0222) 220 37 02

Etiler Private

Etiler Mah. Yıldız Çiçeği Sok. No:11 Beşiktaş/İstanbul Tel: (0212) 999 50 11 (pbx) Faks:

İstanbul - Ataşehir

Barbaros Mah. İhlamur Bulvarı Sarkaç Sok. Ağaoglu My Prestige No:1 D: 12-13
Ataşehir/İSTANBUL Tel: (0216) 560 37 00 (pbx) Faks: (0216) 688 67 86

İstanbul - Bakırköy

Cevizlik Mah. Muhasebeci Sok. Neşe Han No: 1 Kat:3 Bakırköy/İSTANBUL Tel: (0212) 660 85
25 (pbx) Faks: (0212) 570 03 03

İstanbul - Kapalıçarşı

Kürkçüler Sk. No: 25 Eminönü/Kapalıçarşı/İSTANBUL Tel: (0212) 513 40 01 (pbx) Faks:
(0212) 527 16 86

İstanbul - Maltepe

Bağlarbaşı Mah. Bağdat Caddesi. Gedik İş Merkezi A Blok No: 414 Kat: 2 Daire: 22 İSTANBUL
Tel: (0216) 399 00 42 (pbx) Faks: (0216) 399 18 17

İstanbul - Tophane

Necatibey Cad. Alipaşa Degirmen Sok. No: 24 34425 Tophane/Karaköy/ İSTANBUL Tel:
(0212) 251 60 06 (pbx) Faks: (0212) 293 49 03

İstanbul - Ümraniye

İnkılap Mah. Küçüksu Cad. Çeşminaz Sok. NO:2/7 Kat:3 Ümraniye Tel: (0216) 461 33 90 (pbx)
Faks: (0216) 328 10 32

İzmir - Alsancak

Cumhuriyet Bulvarı Arpacioğlu Apt. No:139 Kat:3 Alsancak İZMİR Tel: (0232) 465 10 20
(pbx) Faks: (0232) 464 66 22

Karabük - Merkez

Bayır Mah. Menderes Cad. Çebioğlu Twin Towers B Blok Dış Kapı No :2 İç Kapı No : 107
Merkez / Karabük Tel: (0370) 502 15 90 (pbx) Faks: (0370) 502 15 93

Kayseri

Hunat MAH. Postalar Geçidi Sok. No:1 / 206 Tel: (0352) 221 36 29 (pbx) Faks: (0352)
221 48 27

Kocaeli - Gebze

Hacı Halil Mah. Hükümet Cad. No: 95 Gebze/KOCAELİ Tel: (0262) 642 34 00 (pbx) Faks: (0262)
641 82 01

Konya - Selçuklu

Beyazıt Mahallesi, Hüsnü Aşk Sok. Bezirci İş Merkezi Kat:4 D:403 Selçuklu / KONYA Tel:
(0332) 238 59 60 (pbx) Faks: (0332) 238 59 75

Malatya - Battalgazi

Büyük Hüseyin Bey Mah. Atatürk Cad. Anadolu İş Merkezi K: 3 No: 23 D: 9-10-11 Battalgazi /
MALATYA Tel: (0422) 325 62 67 (pbx) Faks: (0422) 322 23 72

Manisa - Merkez

Anafartalar Mah. Mustafa Kemal Paşa Cad. Kamil Menteş Apt. No: 34/1 MANİSA Tel:
(0236) 239 42 98 (pbx) Faks: (0236) 239 43 02

Mersin - Akdeniz

Mahmudiye Mah. Atatürk Cad. Adil Kanun İş Hanı Kat: 2 Akdeniz / MERSİN Tel: (0324) 238 18
18 (pbx) Faks: (0324) 231 22 52

Muğla - Fethiye

Babatashi Mah. 774. Sok. No.2 Fethiye / Muğla Tel: (0252) 612 07 60 (pbx) Faks: (0252)
612 36 46

Sakarya - Adapazarı

Tiğçılar Mah. Yenicami Sok. Dış Kapı No:5 İç Kapı No: 201 Adapazarı- Sakarya Tel: (0264) 279
83 89 (pbx) Faks: (0264) 281 03 88

Samsun - İlkadım

Kale Mah. Kaptanağa Sok. No: 18/41 Mecit Turan İş Merkezi İlkadım- Samsun Tel:
(0362) 431 63 43 (pbx) Faks: (0362) 431 33 89

Trabzon - Ortahisar

Kemerkaya Mah. K.Maraş Cad. Ticaret Mektep Sk. Ustaömeroğlu İş Merkezi No: 9/9
Ortahisar/TRABZON Tel: (0462) 326 09 97 (pbx) Faks: (0462) 326 38 67

Uşak - Merkez

İsmetpaşa Cad. No: 63 K: 2 Mavi Plaza UŞAK Tel: (0276) 227 27 44 (pbx) Faks: (0276)
227 27 37

Zonguldak - Ereğli

Müftü Mahallesi Süheyla Erel Sokak. No:2/1 Ay City İş Merkezi 7. Kat Ofis No:85 Karadeniz
Ereğli / ZONGULDAK Tel: (0372) 329 10 00 (pbx) Faks: (0372) 316 66 30