

Piyasa Gündemi

ABD

ABD ekonomisine yönelik resesyon kaygılarının canlı kaldığı geride bıraktığımız haftanın son işlem günü açıklanan ABD tarım dışı istihdam verisi 142 bin ile 161 bin olan piyasa beklentisinin altında artış gösterdi. Öte yandan FOMC üyesi Christopher Waller'ın yorumları Eylül ayında daha büyük bir faiz indirimi beklentilerini artırdı. İşgücü piyasasındaki artan riskleri vurgulayan Waller gerekirse daha büyük bir faiz indirimine açık olduğunu ifade etti. Veri sonrası CME Group'un FedWatch ekranına göre, Fed'in 18 Eylül'deki toplantısında faiz oranını 50 bps düşürme olasılığı %50'nin üzerine çıktı.

Hafta kapanışında S&P 500 ve Nasdaq endeksi sırasıyla %1,7 ve %2,6 değer kaybetti. Teknoloji hisseleri keskin bir şekilde gerilerken, Dow Jones %1 düşüşle günü sonlandırdı. S&P 500, takip eden dört seansta da düşüş yaşayarak Mart 2023'ten bu yana en büyük haftalık kaybını yaşadı. Düşüşlerde teknoloji sektörü hisseleri başı çekti Amazon (-%3,6), Alphabet (-%4) ve Meta (-%3,2) gibi büyük teknoloji şirketleri önemli kayıplar verdi. Broadcom (-%10,3) ve Nvidia (-%4,1) gibi çip üreticilerinde de keskin düşüşler izlendi.

ABD'de, bu hafta tüm dikkatler enflasyon verilerinde olacak. Benzer şekilde Michigan tüketici güveni anketini de yakından takip edilecek. Manşet enflasyonun 2,6%'ya yavaşlaması beklenirken, çekirdek enflasyonun Mart'ta bu yana ilk kez ılımlı seyrine ara vererek 3,2%'de kalması bekleniyor. ÜFE Temmuz'da 0,1% artarak 0,2% olan piyasa beklentisinin altında kalmıştı. Ağustos ayında ÜFE'nin 0,2%'ya ulaşması, yıllık bazda ise 2,2%'den 1,8%'e yavaşlaması bekleniyor. Yine günü açıklanacak olan Michigan tüketici güveni anketi Temmuz ayında 66,4 puan ile son 8 ayın en düşük seviyesine ulaşmıştı. Piyasa beklentisi endeksin 69 puana yükseleceği yönünde şekillenmiş olduğu görülüyor.

Hafta başında Asya tarafında yoğun bir veri akışı takip edildi. Japonya'da 2. çeyrek büyümesi, önceki okuma olan 0,8%'in altında, 0,7% olarak gerçekleşti Çin tarafında ise enflasyon piyasa tahminlerinin altında, 0,6% olarak açıklandı. Japon Nikkei endeksi 1%'e yakın kayıp yaşarken, Hang Seng ve Shanghai endeksleri ise 1% ila 2% arasında kayıplar yaşadı. ABD endesk vadeliileri ise hafta başında Cuma günkü kayıplarının bir kısmını telafi ederek pozitif başladı.

Euro Bölgesi

Avrupa borsaları, Wall Street'teki kayıpları izleyerek Cuma günü keskin bir düşüşle kapandı. Borsalar ABD ekonomisinin yavaşladığı yönündeki artan endişeler ortasında küresel risk algısındaki düşüşün baskısı altında kaldı. Euro Bölgesi'nin Stoxx 50 endeksi %1,7 düşerek 4.733'te kapandı ve haftalık bazda %4,5 düşüle kapanış yaptı. Avrupa teknoloji sektörü düşüşlere öncülük etti. ASML seans içinde %5,4 haftalık bazda ise %16 düştü. Bankalar ve tüketici takdir hisseleri de riskten kaçınma duygusundan kaynaklanan baskının etkisi ile Volkswagen, BNP Paribas ve Santander %3,5 ile %2,3 arasında düşüş yaşadı. Bu hafta Avrupa Merkez Bankası faiz kararı takip edilecek. Piyasa beklentisi, mevduat faizinin 3,75%'ten 3,50%'ye düşürüleceği yönünde. Karar sonrası yılın kalanına ilişkin beklentiler için Başkan Lagarde'ın açıklamaları etkili olabilir.

Türkiye

Uluslararası kredi derecelendirme kuruluşu Fitch, Türkiye'nin kredi notunu B+'dan BB-'ye yükselttiğini, görünümü "pozitif"ten "durağan"a çektiğini belirtti. Fitch raporunda, rezerv kompozisyonunun güçlendiğini, rezervlerin bu yıl sonunda 158 milyar dolara, 2025 yılı sonunda ise 165 milyar dolara çıkacağını öngördüler. Bugün yurt içinde önemli bir veri akışı bulunmamaktadır.

Bugün Açıklanacak Önemli Veriler

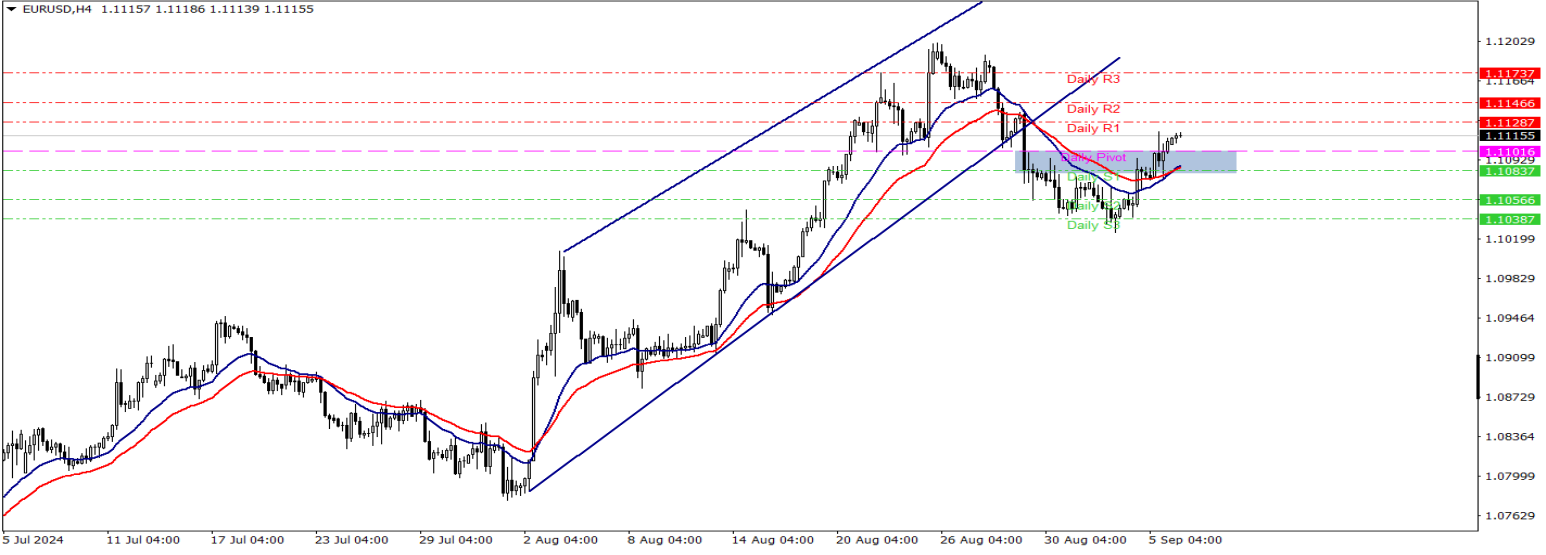
Saat	Ülke	Önemi	Açıklanacak Veriler	Beklenti	Önceki
02:50	Japonya	**	GSYİH (Çeyreklik/Yıllık)	0,80%/3,10%	0,80%/3,10%
04:30	Çin	***	TÜFE (Aylık/Yıllık)	0,50%/0,70%	0,50%/0,50%
04:30	Çin	***	ÜFE (Yıllık)	-1,40%	-0,80%
11:30	Euro B.	*	Sentix Yatırımcı Güven Endeksi		-13,9
17:00	ABD	*	Toptan Stoklar (Aylık)	0,30%	0,30%

EUR/USD

EURUSD geride bıraktığımız haftanın son işlem gününde, açıklanan ABD istihdam verisi sonrası 5 Eylül'de bir haftalık zirve olan 1.11doları test ettikten sonra 1.10 doların altına düştü. Bu hafta gerçekleşecek olan ECB para politikası toplantısında bankanın 25 baz puan indirim yapması beklenirken, ABD tarafında enflasyon verisi açıklanacak. Parite teknik olarak 1,1102 seviyesi düşüş yönünde istekli olabilir. Bu durumda 1,1049 – 1,1012 seviyeleri deste olarak takip edilebilir. Toparlanmalarda 1,1102 – 1,1139 seviyenin aşılması ile yeniden 1,1192 seviyesine doğru yükselişler izlenebilir. Gün içi teknik seviyeler olarak;

Destekler: 1,1049- 1,1012 – 1,0959

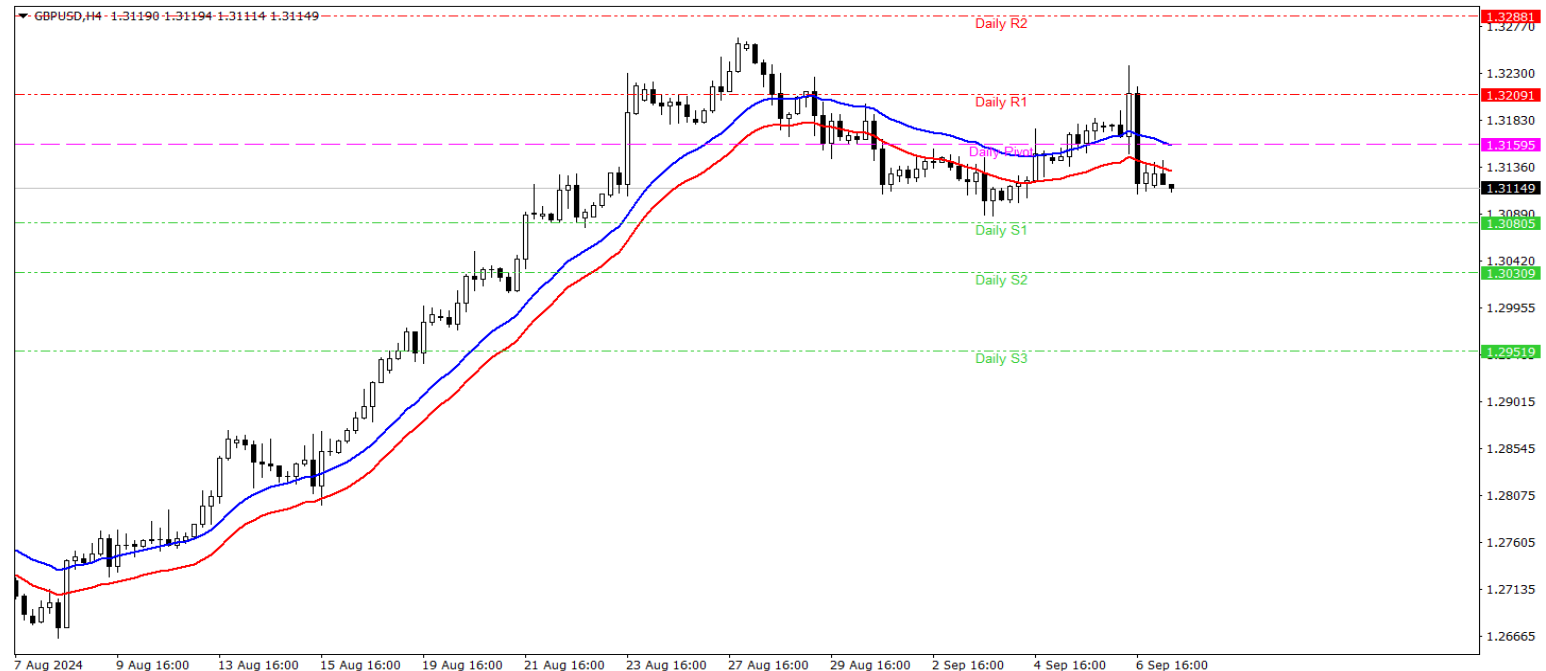
Dirençler: 1,1139– 1,1192 – 1,1229

**GBP/USD**

GBPUSD, teknik olarak, 1,3159 seviyesini takip ediyoruz. Paritenin ilgili seviye altında seyrini sürdürmesi ile 1,3080 desteğinin kırılması ile 1,3030 seviyesine doğru satışlar hızlanabilir. Olası toparlanmalarda 1,3159 direncinin aşılması ile 1,3209 – 1,3288 seviyelerine doğru yükselişler ön plana çıkabilir. Gün içi teknik seviyeler olarak;

Destekler:1,3080– 1,3030 – 1,2951

Dirençler: 1,3209 – 1,3288– 1,3337

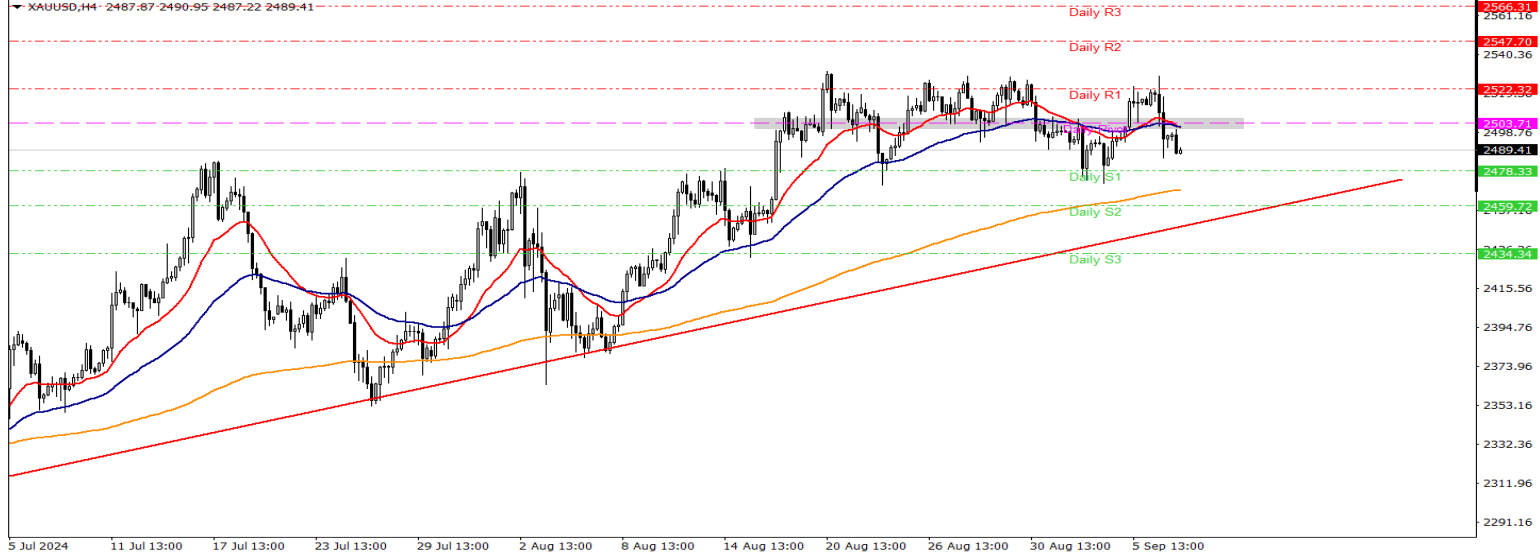


XAU/USD

Altın, ABD tarafındaki karışık istihdam raporunun ardından piyasaların bu ay Fed'in faiz indirim oranının ne olacağına ilişkin bekleşi ile Pazartesi günü ons başına 2.500 dolara yakınsadı. Piyasalar, Fed'in yaklaşan toplantısında faiz oranlarını 25 mi yoksa 50 baz puan düşürüp düşürmeyeceği konusunda bölünmüş durumda, ancak Fed'in bu yılki kalan toplantılarına göre toplam 125 baz puanlık faiz indirim beklentilerini canlı kalmaya devam ediyor. Gün içi teknik seviyeler olarak;

Destekler: 2478 -2459 - 2434

Dirençler: 2522 -2547 - 2566

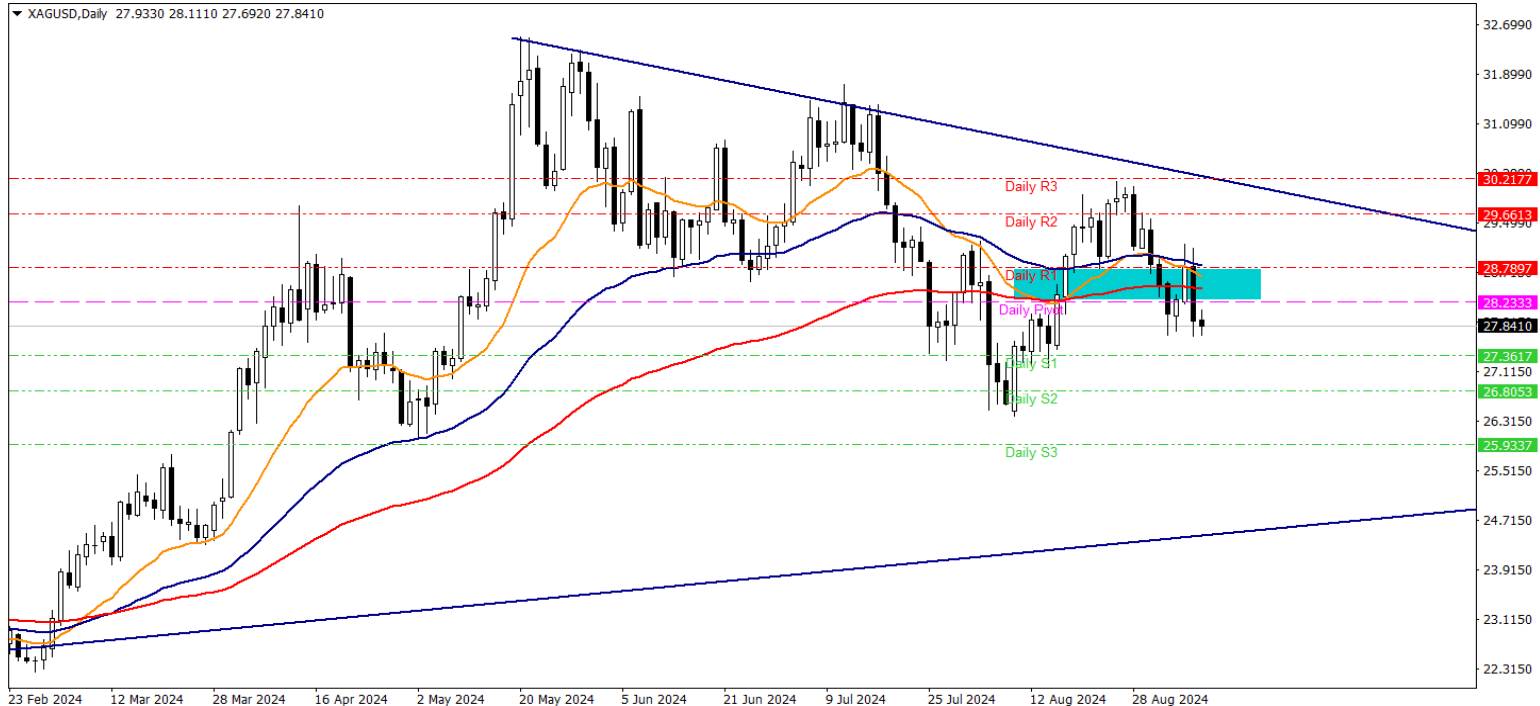


XAG/USD

Gümüş, hafta başında dolar endeksindeki sınırlı toparlanmanın etkisi ile 27,93 seviyesinde açılış yaptı. Teknik olarak gümüşte toparlanmalar için 28,23– 28,78 bölgesi üzerinde kalıcılık göstermesi gerekebilir. 28,78 seviyesi altındaki hareketlerde 28,23 – 27,36 seviyeleri destek olarak takip edilebilir.

Destekler: 27,36 – 26,80 – 25,93

Dirençler: 28,78– 29,66 – 30,21

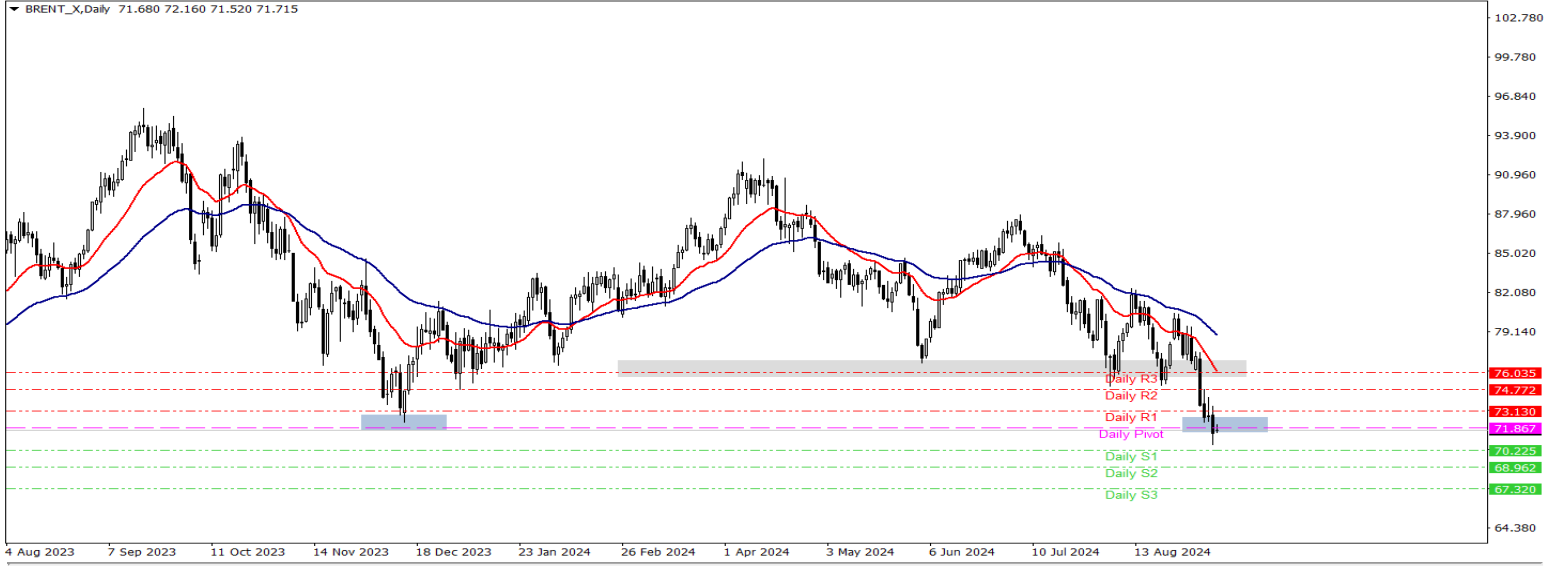


Brent Petrol

Brent petrol vadeli işlemleri, geçen hafta yaklaşık %8 düştükten sonra teknik bir toparlanma ile Pazartesi günü varil başına yaklaşık 72 dolara yükseldi. Bu hafta haftalık petrol stoklarına ek olarak OPEC raporu da petrol fiyatlamaları için takip edilecek başlıklar arasında yer alıyor. Teknik olarak toparlanmaların devam için 71,86 üzerinde kalıcılık görmek gerekebilir. Bu şartla 73,13 – 74,77 seviyelerinde doğru yükselişler izlenebilir. 71,86 direnci altında satış baskısının ön planda kalması durumunda ise olası düşüşlerde 70,22 – 68,96 seviyeleri destek olarak takip edilebilir. Gün içi teknik seviyeler olarak ;

Destekler: 70,22– 68,96– 67,32

Dirençler: 73,13 –74,77– 76,03

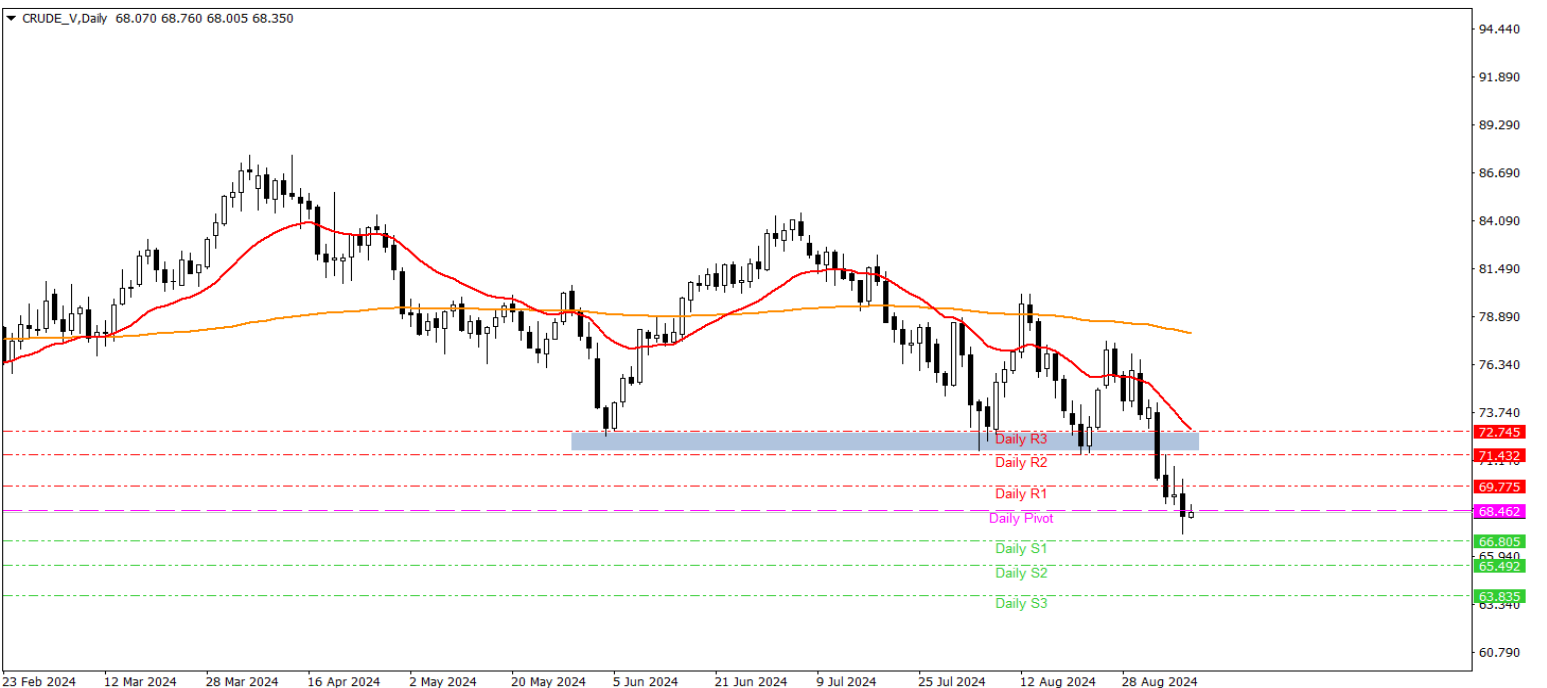


Crude Petrol

Ham petrolde teknik olarak 68,46 seviyesini takip ediyoruz. Toparlanmalar için bu seviye üzerinde kapanış görmek gerekebilir. İlgili seviye altında 66,80 – 65,49 seviyeleri destek olarak takip edilebilir. Olası toparlanmalarda 68,46 seviyesi üzerindeki kapanışla 69,77 – 71,43 seviyelerine doğru yükselişler izlenebilir. Gün içi teknik seviyeler olarak ;

Destekler: 66,80–65,49 – 63,83

Dirençler: 69,77 – 71,43 – 72,74

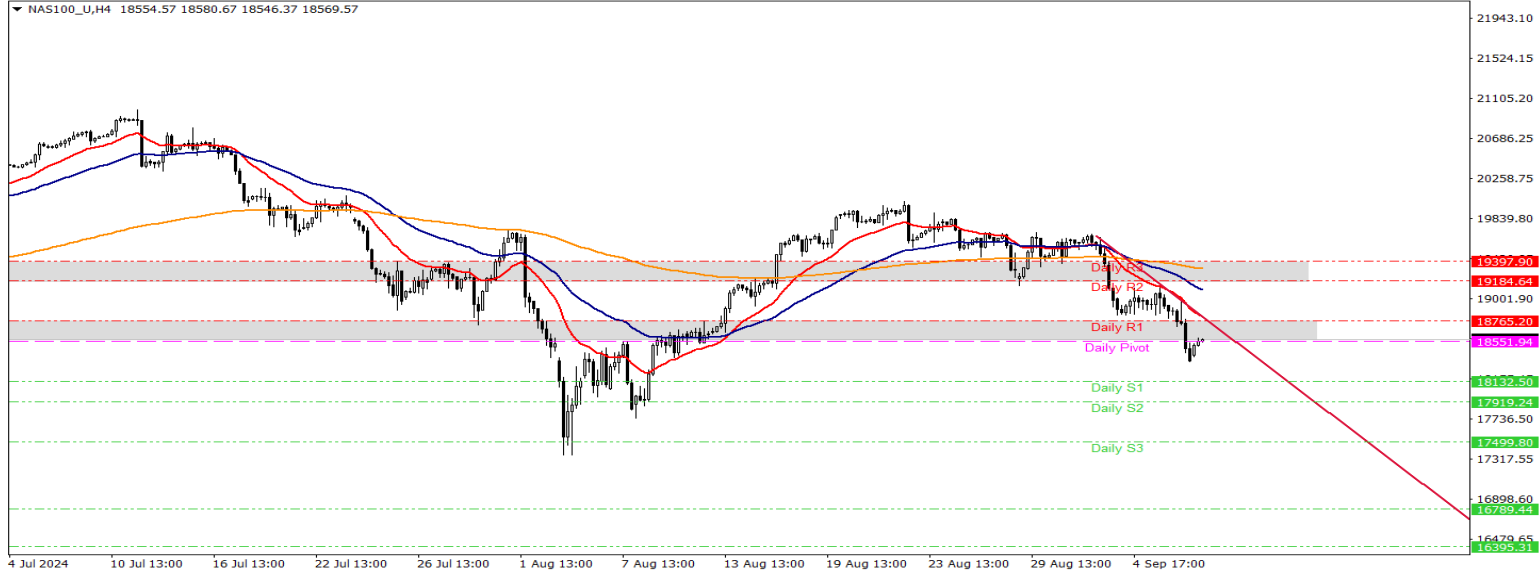


Nasdaq Yakın Vade

Geçtiğimiz hafta S&P 500, Mart 2023'ten bu yana en kötü haftasını geçirerek %4,25 düşerken, Nasdaq Ocak 2022'den bu yana en büyük haftalık düşüşünü yaşayarak %5,77 düştü. ABD endeks vadeli işlemleri, hisse senetleri için tarihsel olarak zor bir dönem olan Eylül ayının ilk haftasında büyük ortalamaların ağır kayıplar yaşamasının ardından Pazartesi günü yükseldi. Nasdaq endeksinde teknik olarak 18551 - 18765 bölgesini takip ediyoruz. Kısa vadeli toparlanmalarda ilgili bölge üzerinde kapanış görmek gerekebilir. Bu şartla 19184 – 19397 seviyelerine doğru toparlanmalar izlenebilir. Yukarı yönlü görünüm için 19184 direncinin kırılması ile yükselişlerin ivme kazanması beklenebilir. Olası düşüşlerde 18132 – 17919 seviyeleri destek olarak takip edilebilir. Gün içi teknik seviyeler olarak;

Destekler: 18138– 17919- 17459

Dirençler: 18765– 19184- 19397

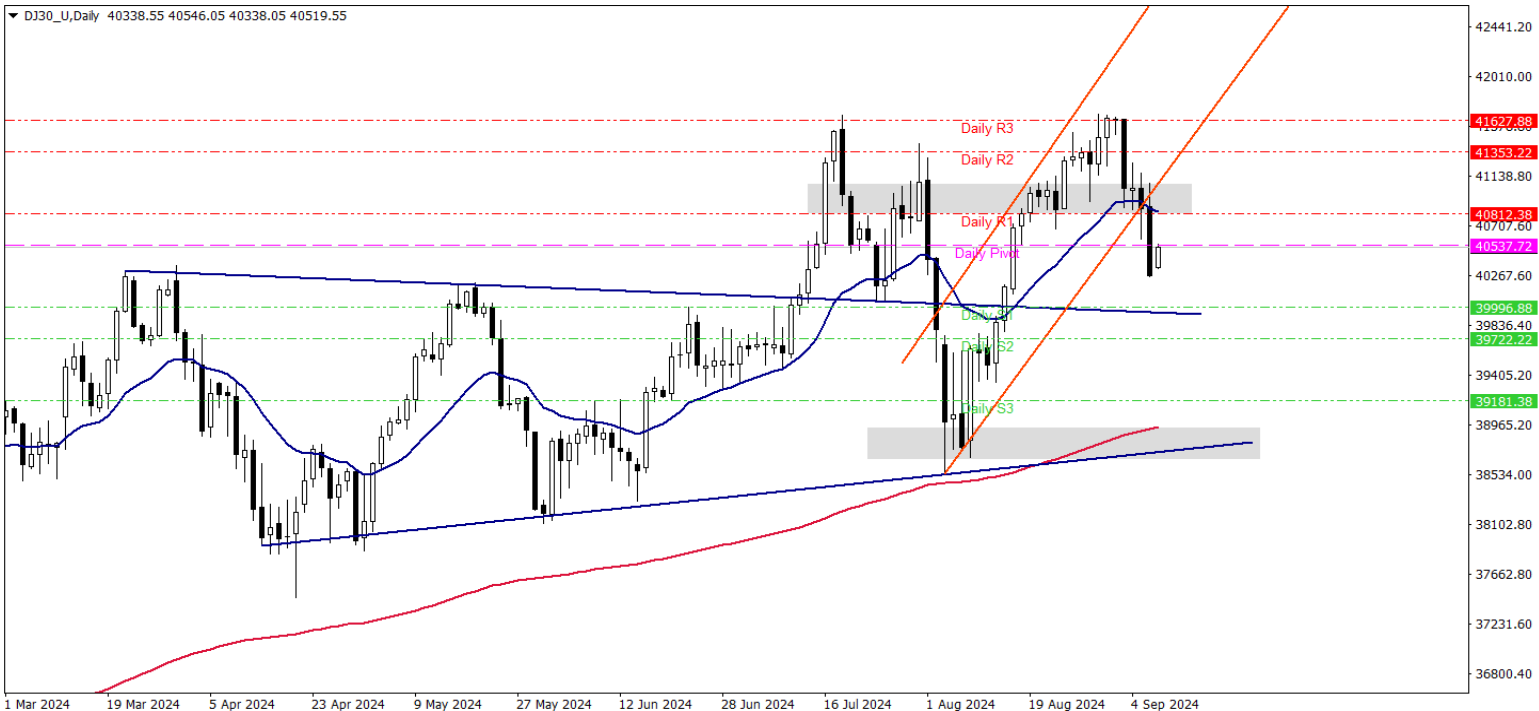


Dow Jones Yakın Vade

DJ endeksi için teknik olarak 40537 seviyesini takip ediyoruz. Toparlanmaların devamı için ilgili seviye üzerinde kalıcı fiyatlamalar görmek gerekebilir. Yükselişlerde 41812 – 41353 seviyeleri direnç olarak takip edilebilir. Olası geri çekilmelerde 39996– 39722 seviyeleri destek olarak takip edilebilir..

Destekler: 39996 – 39722– 39181

Dirençler: 40812– 41353 - 41627



**Gedik Yatırım Menkul Değerler A.Ş. - Gedik Forex Birimi**

E-Posta : forex@gedik.com

Adres : Altayçeşme Mahallesi Çamlı Sokak Pasco Plaza No :21 İç Kapı No :45 Kat: 10-11,12, 34843 Maltepe/İstanbul

Tel : (0216) 453 01 20

Forex Satış Birimi

Mehmet Karakavuk	Müdür	(Dahili - 1921)	mehmet.karakavuk@gedik.com
Kaan Can	Yatırım Uzmanı	(Dahili - 1266)	kaan.can@gedik.com
Şahin Gülçen	Yatırım Uzmanı	(Dahili - 1320)	sahin.gulcen@gedik.com
Zeliha Avşar	Yatırım Uzmanı	(Dahili - 1411)	zeliha.avsar@gedik.com

Gedik Yatırım Menkul Değerler A.Ş. - Yatırım Danışmanlığı Birimi

E-Posta : gyd@gedik.com

Adres : Altayçeşme Mahallesi Çamlı Sokak Pasco Plaza No :21 İç Kapı No :45 Kat: 10-11,12, 34843 Maltepe/İstanbul

Tel : (0216) 453 00 53

Yatırım Danışmanlığı Birimi

Mesut KURT	Müdür	mesut.kurt@gedik.com
Eda KARADAĞ	Müdür Yardımcısı	eda.karadag@gedik.com
Onurcan BAL	Müdür Yardımcısı	onurcan.bal@gedik.com
Betül GEDİK	Yönetmen	betul.gedik@gedik.com
Ceren TABAN	Yönetmen	ceren.taban@gedik.com
Yılmaz ALTUN	Yatırım Danışmanı	yilmaz.altun@gedik.com
Elif KAYA	Uzman	elif.kaya@gedik.com

YASAL UYARI

Burada yer alan bilgiler Gedik Yatırım tarafından bilgilendirme amacıyla hazırlanmıştır. Yatırım sinyal, bilgi, yorum ve tavsiyeleri yatırım danışmanlığı kapsamında değildir. Yatırım danışmanlığı hizmeti; aracı kurumlar, portföy yönetim şirketleri, mevduat kabul etmeyen bankalar ile müşteri arasında imzalanacak yatırım danışmanlığı sözleşmesi çerçevesinde sunulmaktadır. Burada yer alan sinyal, yorum ve tavsiyeler, herhangi bir yatırım aracının alım satım önerisi ya da getiri vaadi olarak yorumlanmamalıdır. Bu görüşler mali durumunuz ile risk ve getiri tercihlerinize uygun olmayabilir ve sadece burada yer alan bilgilere ve sinyallere dayanarak yatırım kararı verilmesi beklentilerinize uygun sonuçlar doğurmayabilir. Burada yer alan sinyaller, fiyatlar, veriler ve bilgilerin tam ve doğru olduğu garanti edilemez; içtenlik, haber verilmeksizin değiştirilebilir. Tüm sinyal ve veriler, Gedik Yatırım tarafından güvenilir olduğuna inanılan kaynaklardan alınmıştır. Bu sinyal ve kaynakların kullanılması nedeni ile ortaya çıkabilecek hatalardan ve zararlardan Gedik Yatırım sorumlu değildir.