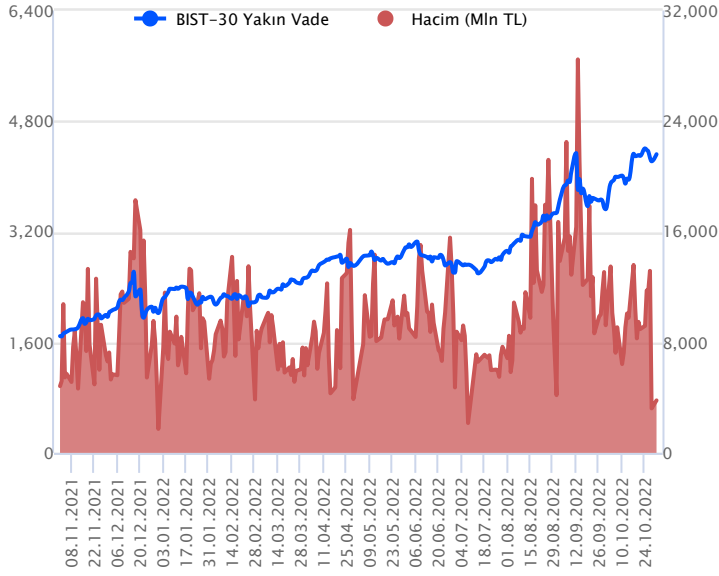


| Sözleşme Kodu | Vade Ayı | Uzlaşma Fiyatı | Önceki Uzlaşma Fiyatı | Değişim | Değişim Puan | Gün İçi Yüksek | Gün İçi Düşük | İşlem Miktarı | İşlem Hacim | Açık Pozisyon | Açık Pozisyon Değişimi | Vadeye Kalan Gün Sayısı | Takasbank Başlangıç Teminatları |
|---------------------------|------------|----------------|-----------------------|---------|--------------|----------------|---------------|---------------|------------------|---------------|------------------------|-------------------------|---------------------------------|
| ENDEKS KONTRATLARI | | | | | | | | | | | | | |
| F_XU0301022 | 31.10.2022 | 4,321.50 | 4,210.75 | 2.63 % | 110.75 | 4,425.00 | 4,205.00 | 88,754.00 | 3,796,912,090.00 | 33,330.00 | -32,825.00 | 0 | 4,955 |
| F_XU0301222 | 30.12.2022 | 4,581.50 | 4,416.00 | 3.75 % | 165.50 | 4,590.00 | 4,414.25 | 203,899.00 | 9,208,432,220.00 | 224,498.00 | 34,648.00 | 60 | 4,955 |

BIST 30 Yakın Vadeli Kontratı



Aralık vadeli endeks sözleşmesi haftaya sert alıcılı seyirlerde başladı. Yurt dışı piyasalardan pozitif ayrılan sözleşme 4.414,25 ile 4.590,00 seviyeleri arasında dalgalanarak günü %3,75'lik yükselişle 4.581,50 uzlaşma fiyatından tamamladı. Akşam seansı kapanışı ise uzlaşma fiyatına paralel 4.581,00 seviyesinde gerçekleşti. Dün negatif seyirlerle kapanan ABD borsaları sonrası bu sabah ABD vadeli sınırlı alıcılı seyirler izliyor. Avrupa endeksleri alıcılı açılışlara işaret ediyor. Asya piyasalarında da pozitif seyirler hakim. Bu görünümle birlikte sözleşmenin güne hafif alıcılı bir açılış ile başlamasını bekliyoruz.

Aralık vadeli endeks sözleşmesinde dünkü sert alıcılı seyirlerin ardından bugün 4.606 ve 4.661 seviyelerini direnç olarak izliyoruz. Sözleşmede 4.661 seviyesini önemli direnç noktası olarak değerlendirmekle birlikte bu seviye üzerindeki kalıcı hareketlerde 4.730 – 4.820 ve 4.875 seviyelerinin direnç olarak gündeme gelebileceğini düşünüyoruz. Aşağıda ise 4.545 ve 4.490 seviyesi destek olup, düşüşlerin 4.490 seviyesi altına sarkması durumunda 4.450 ve 4.400'ü seviyelerin test edilebileceğini değerlendiriyoruz.

Endeks - 30 Yakın Vade Aracı Kurum Dağılımı Günlük Değişim

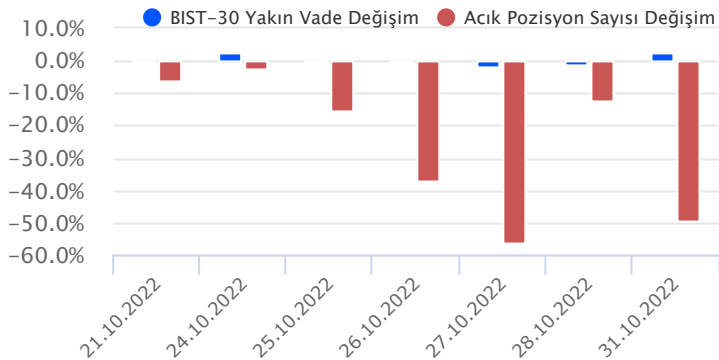
| Long | | | Short | | |
|-------------------|---------|---------|------------------|---------|---------|
| Kurum | Net Lot | Pay (%) | Kurum | Net Lot | Pay (%) |
| Teb Yatırım | 19.476 | 46 | Bank of America | 17.656 | 42 |
| Ak Yatırım | 4.336 | 10 | Tacirler Yatırım | 8.566 | 20 |
| Garanti BBVA | 4.301 | 10 | Ziraat Yatırım | 3.825 | 9 |
| HSBC Yatırım | 4.163 | 10 | Tera Yatırım | 3.170 | 8 |
| A1 Capital Menkul | 2.172 | 5 | Credit Suisse | 2.957 | 7 |
| Diğer | 8.030 | 19 | Diğer | 6.304 | 15 |

İlk 5 Kurum Satım Ağırlıklı

Endeks - 30 Yakın Vade Aracı Kurum Dağılımı Tüm Vade

| Long | | | Short | | |
|-------------------|---------|---------|------------------|---------|---------|
| Kurum | Net Lot | Pay (%) | Kurum | Net Lot | Pay (%) |
| Teb Yatırım | 120.316 | 81 | Bank of America | 26.632 | 18 |
| Garanti BBVA | 21.336 | 14 | Yatırım Finans | 17.260 | 12 |
| A1 Capital Menkul | 2.065 | 1 | Ak Yatırım | 17.235 | 12 |
| Sanko Yatırım | 1.669 | 1 | Tacirler Yatırım | 15.864 | 11 |
| Gedik Yatırım | 1.377 | 1 | HSBC Yatırım | 14.251 | 10 |
| Diğer | 1.779 | 1 | Diğer | 57.300 | 39 |

İlk 5 Kurum Alım Ağırlıklı

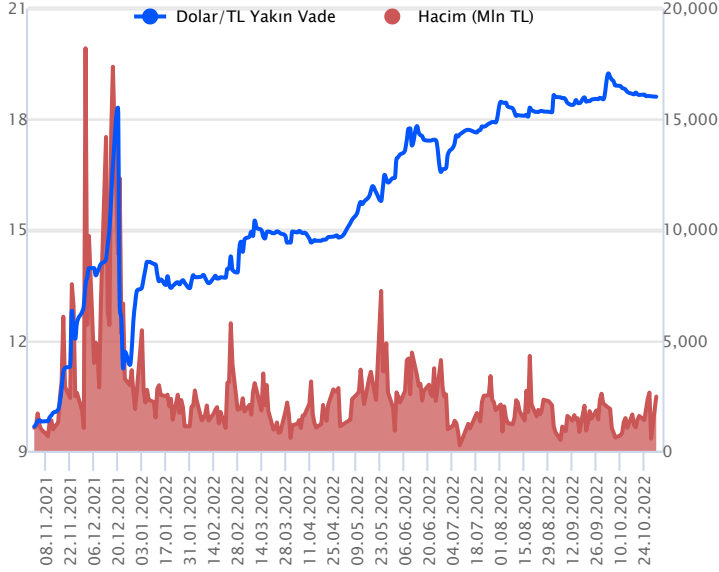


Fiyat (%) Açık Pozisyon (%) Yorum

| | | |
|--------|--------|---|
| Artış | Artış | Yükselişin devamlılığı için sinyal olarak kabul edilebilir. |
| Artış | Azalış | Yükselişin desteklenmediğini gösterir. |
| Azalış | Artış | Düşüşlerin devamlılığı için sinyal olarak kabul edilebilir. |
| Azalış | Azalış | Düşüşlerin desteklenmediğini gösterir. |

| Sözleşme Kodu | Vade Ayı | Uzlaşma Fiyatı | Önceki Uzlaşma Fiyatı | Değişim | Değişim Puan | Gün İçi Yüksek | Gün İçi Düşük | İşlem Miktarı | İşlem Hacim | Açık Pozisyon | Açık Pozisyon Değişimi | Vadeye Kalan Gün Sayısı | Takasbank Başlangıç Teminatları |
|--------------------------|------------|----------------|-----------------------|---------|--------------|----------------|---------------|---------------|---------------|---------------|------------------------|-------------------------|---------------------------------|
| DÖVİZ KONTRATLARI | | | | | | | | | | | | | |
| F_EURTRY1022 | 31.10.2022 | 18.4909 | 18.5567 | -0.35 % | -0.07 | 18.5077 | 18.4664 | 1,276 | 23,586,794 | 2,629 | -1,135 | 0 | 2,170 |
| F_EURTRY1122 | 30.11.2022 | 18.8104 | 18.9365 | -0.67 % | -0.13 | 18.9533 | 18.8021 | 1,569 | 29,565,649 | 1,721 | 781 | 30 | 2,170 |
| F_EURUSD1022 | 31.10.2022 | 0.9937 | 0.9958 | -0.21 % | 0.00 | 0.9953 | 0.9925 | 40,896 | 755,521,247 | 4,112 | -34,768 | 0 | 557 |
| F_EURUSD1122 | 30.11.2022 | 0.9902 | 0.9973 | -0.71 % | -0.01 | 0.9972 | 0.9897 | 54,531 | 1,008,203,058 | 41,436 | 29,527 | 30 | 557 |
| F_USDTRY1022 | 31.10.2022 | 18.6083 | 18.6217 | -0.07 % | -0.01 | 18.6199 | 18.3100 | 131,844 | 2,452,981,298 | 459,918 | -76,315 | 0 | 2,080 |
| F_USDTRY1122 | 30.11.2022 | 18.9847 | 18.9845 | 0.00 % | 0.00 | 19.0065 | 18.9320 | 77,260 | 1,464,709,539 | 1,107,013 | 45,395 | 30 | 2,080 |

Dolar/TL Yakın Vadeli Kontratı



Kasım vadeli Dolar/TL sözleşmesi dün 18,9320 ile 19,0065 seviyeleri arasında dalgalanarak günü %0,00'lık artışla 18,9847 uzlaşma fiyatından tamamladı. Spot kurda veri akışı bakımından sakin bir günü geride bırakırken, düşük volatilitede yataya yakın hafif yükselişlerin hakim olduğunu söyleyebiliriz. Dolar endeksi ise haftaya yükseliş eğiliminde başladı. Son dönemde açıklanan verilerin ve haber akışlarının fiyatlamalara etkisi sınırlı kalmaya devam ediyor. Bugün yurt içerisinde İstanbul perakende fiyatlar ve imalat PMI verileri, ABD'de ise ISM imalat PMI, inşaat harcamaları ve JOLTS verileri takip edilecek. Yarın ki Fed faiz kararı, Perşembe günü içerde enflasyon ve Cuma günü ABD'de tarım dışı istihdam verileri hafta genelinde fiyatlamalar üzerinde volatilité yaratabilecek önemli veriler olarak ön plana çıkacak. Bu sabah yatay seyirler izleyen Dolar/TL'de, saat 08:25 itibariyle 18,61'li seviyelerden işlemler geçiyor. Dolar endeksi ise 111,28 civarında seyrediyor. Bu bağlamda sözleşmede 19,00 – 19,06 ve 19,10 seviyeleri direnç olarak izlenebilir. Aşağıda ise 18,95 – 18,89 ve 18,81 seviyeleri destek olarak takip edilebilir.

Dolar/TL Yakın Vade Aracı Kurum Dağılımı Günlük Değişim

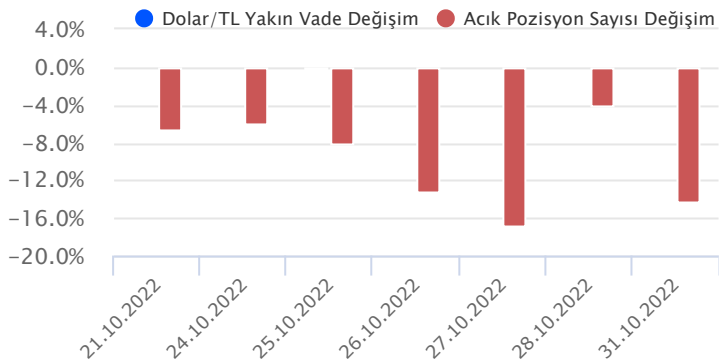
| Long | | | Short | | |
|------------------|---------|---------|--------------------|---------|---------|
| Kurum | Net Lot | Pay (%) | Kurum | Net Lot | Pay (%) |
| Oyak Yatırım | 10.146 | 27 | İş Yatırım | 26.672 | 70 |
| Sanko Yatırım | 5.001 | 13 | QNB Finans Yatırım | 4.958 | 13 |
| Tacirler Yatırım | 4.380 | 12 | Ünlü Menkul | 2.371 | 6 |
| Ak Yatırım | 3.940 | 10 | Bank of America | 1.933 | 5 |
| Meksa Yatırım | 2.727 | 7 | Deniz Yatırım | 1.591 | 4 |
| Diğer | 11.836 | 31 | Diğer | 505 | 1 |

İlk 5 Kurum Satım Ağırlıklı

Dolar/TL Yakın Vade Aracı Kurum Dağılımı Tüm Vade

| Long | | | Short | | |
|--------------------|---------|---------|---------------------|---------|---------|
| Kurum | Net Lot | Pay (%) | Kurum | Net Lot | Pay (%) |
| Ak Yatırım | 289.716 | 32 | Akbank | 499.159 | 55 |
| Yapı Kredi Yatırım | 239.601 | 26 | T.C. Merkez Bankası | 186.615 | 21 |
| Denizbank | 63.965 | 7 | İş Yatırım | 99.642 | 11 |
| Deniz Yatırım | 56.818 | 6 | Oyak Yatırım | 27.671 | 3 |
| Bank of America | 41.631 | 5 | Burgan Yatırım | 24.990 | 3 |
| Diğer | 220.537 | 24 | Diğer | 74.191 | 8 |

İlk 5 Kurum Satım Ağırlıklı

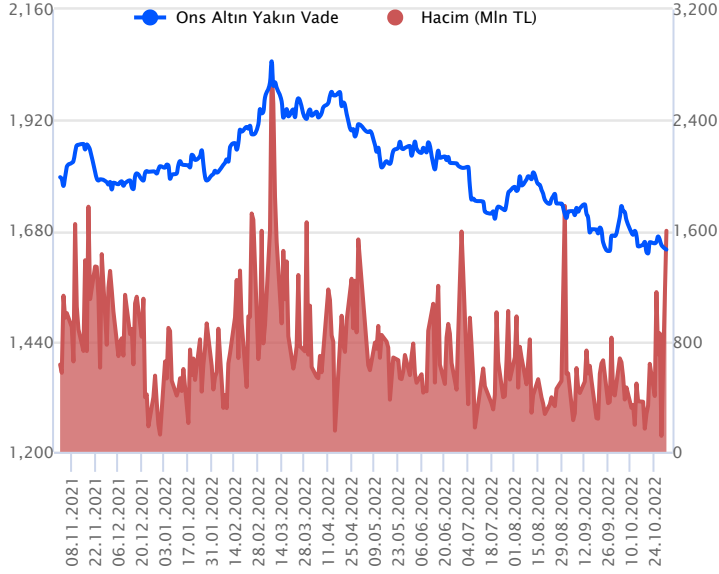


Fiyat (%) Açık Pozisyon (%) Yorum

| | | |
|--------|--------|---|
| Artış | Artış | Yükselişin devamlılığı için sinyal olarak kabul edilebilir. |
| Artış | Azalış | Yükselişin desteklenmediğini gösterir. |
| Azalış | Artış | Düşüşlerin devamlılığı için sinyal olarak kabul edilebilir. |
| Azalış | Azalış | Düşüşlerin desteklenmediğini gösterir. |

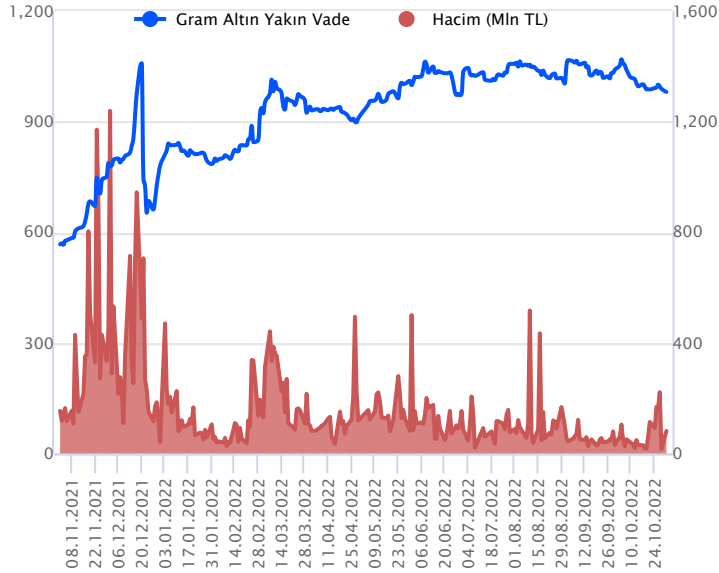
| Sözleşme Kodu | Vade Ayı | Uzlaşma Fiyatı | Önceki Uzlaşma Fiyatı | Değişim | Değişim Puan | Gün İçi Yüksek | Gün İçi Düşük | İşlem Miktarı | İşlem Hacim | Açık Pozisyon | Açık Pozisyon Değişimi | Vadeye Kalan Gün Sayısı | Takasbank Başlangıç Teminatları |
|--------------------------|------------|----------------|-----------------------|---------|--------------|----------------|---------------|---------------|---------------|---------------|------------------------|-------------------------|---------------------------------|
| ALTIN KONTRATLARI | | | | | | | | | | | | | |
| F_XAUTRYM1022 | 31.10.2022 | 980.560 | 988.210 | -0.77 % | -7.65 | 986.250 | 971.010 | 82,812 | 81,123,906 | 131,378 | -48,730 | 0 | 165 |
| F_XAUTRYM1222 | 30.12.2022 | 1,045.070 | 1,048.550 | -0.33 % | -3.48 | 1,046.000 | 1,035.830 | 113,069 | 117,602,734 | 544,929 | 42,930 | 60 | 165 |
| F_XAUUSD1022 | 31.10.2022 | 1,639.000 | 1,648.950 | -0.60 % | -9.95 | 1,644.900 | 1,632.000 | 52,550 | 1,598,916,877 | 33,550 | -10,361 | 0 | 2,506 |
| F_XAUUSD1222 | 30.12.2022 | 1,658.100 | 1,665.250 | -0.43 % | -7.15 | 1,665.000 | 1,652.400 | 46,096 | 1,420,232,273 | 70,856 | 32,353 | 60 | 2,506 |

ONS ALTIN Yakın Vadeli Kontratı



Aralık vadeli ons altın sözleşmesi dün 1652,40\$ ile 1665,00\$ arasında dalgalanarak, günü %0,43 düşüyle 1658,10\$ uzlaşma fiyatından kapattı. Spot piyasada saat 08:30 itibariyle ons altın 1631\$ ile 1640\$ arasında yatay seyrediyor. Sözleşmede dün yatay ve temkinli seyirler takip edildi. Dolar endeksinin 110,00 puan seviyesinin üzerindeki hareketi, sözleşmenin bu seyrini etkilemiş durumda. Bugün içinde dolar endeksinin seyri takip edilebilir. Sözleşme için yukarı yönlü stratejilerde 1669\$ direnci takip edilebilir. Bu direncin üzerinde saatlik kapanışlarda 1660\$ stop seviyesi olmak koşuluyla 1694\$ kar alımı için değerlendirilebilir. Geri çekilmelerin görülmesi durumunda 1645\$ destek noktası olarak izlenebilir. Bu destek altı kapanışlarda aşağı yönlü stratejilerin artması beklenebilir. Bu durumda, sözleşme için 1662\$ stop seviyesi eklenerek 1620\$ seviyesi hedeflenebilir. Küresel piyasaların gündeminde yarınki Fed'in faiz kararı bulunuyor. Yarın açıklanması beklenen karar öncesinde piyasalarda temkinli seyirler devam edebilir. Bugün içinde Fed belirsizliği piyasalarda risk iştahının zayıf seyretmesine neden olabilir. Bugün ABD'de imalat ve ISM imalat PMI verileri takip edilecek.

GRAM ALTIN Yakın Vadeli Kontratı

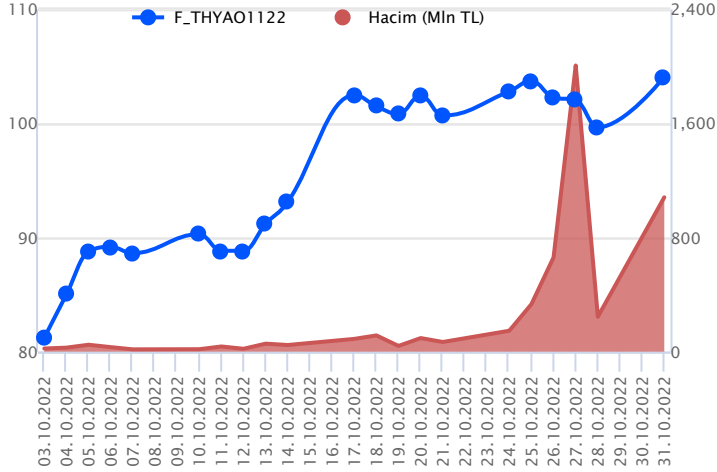


Aralık vadeli gram altın sözleşmesi dün 1035,83 TL ile 1046,00 TL arasında seyrederek, günü %0,33 düşüyle 1045,07 TL uzlaşma fiyatından tamamladı. Spot piyasada saat 08:30 itibariyle gram altın 980,00 TL seviyesinde işlem görüyor. Ons altın 1631\$-1640\$ aralığında ve Dolar/TL kuru 18,61 TL ile 18,66 TL arasında seyrediyor. Sözleşme için 1035 TL ile 1052 TL aralığını nötr olarak değerlendiriyoruz. Sözleşmede 1035,00 TL seviyesinin altında saatlik kapanışların görülmesi durumunda aşağı yönlü pozisyonların artması beklenebilir. Bu durumda, 1045,00 TL stop seviyesi eklenerek 1019,00 TL kar alımı için hedeflenebilir. Sözleşmede 1052,00 TL seviyesinin üzerindeki kapanışlarda yukarı yönlü pozisyonların artması beklenebilir. Bu doğrultuda, 1041,00 TL stop seviyesi olmak koşuluyla 1067,00 TL seviyesi değerlendirilebilir. Küresel piyasalarda, yarın Fed'in faiz kararı ve cuma günü ABD'de tarım dışı istihdam verisi açıklanacak. Perşembe günü de Türkiye'de ekim ayı enflasyon verisi takip edilecek. Özellikle, piyasalar yarınki Fed'in faiz kararını bekliyor. Fed için 75 baz puanlık beklentiler fiyatlara yansıtılmış durumda. Beklentiler doğrultusunda bir karar, oynaklığa neden olmayabilir. Ancak yarın açıklanacak kararda, karar metnindeki tonlama ve Fed Başkanı Powell'in konuşması piyasaların seyrini etkileyebilir. Bu nedenle, yarınki Fed kararı öncesinde bugün piyasalarda temkinli seyirler izlenebilir.

| Sözleşme | Vade Ayı Son Uzlaşma | Önceki Uzlaşma | Değişim % | Günün Düşüğü | Günün Yükseliği | İşlem Adedi | İşlem Hacmi |
|---|----------------------|----------------|-----------|--------------|-----------------|-------------|---------------------|
| PAY VADELİ SÖZLEŞMELERİNDE EN FAZLA İŞLEM GÖRENLER | | | | | | | |
| F_THYAO1122 | 30.11.2022 | 103.930 | 99.660 | 4.45 % | 99.100 | 104.130 | 1,082,302,169 |
| F_AKBNK1122 | 30.11.2022 | 15.030 | 15.110 | -0.53 % | 14.560 | 15.250 | 886,262,799 |
| F_YKBNK1122 | 30.11.2022 | 9.440 | 9.130 | 3.40 % | 8.870 | 9.460 | 760,132,698,206,269 |

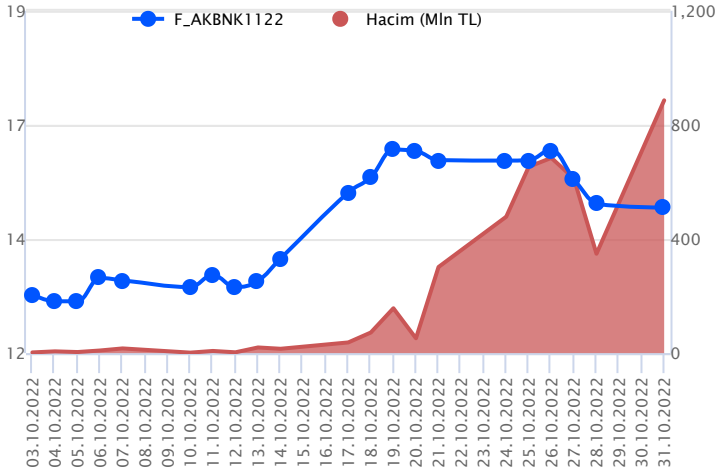
Pay vadeli sözleşmeleri, düşük teminatlarla yüksek tutarlı pozisyonlar almayı mümkün kılar. Pay vadeli sözleşmeleri ile ilgili daha detaylı bilgi almak için Gedik Yatırım VİOP Departmanı ile iletişime geçebilirsiniz.

F_THYAO1122 Vadeli Kontratı



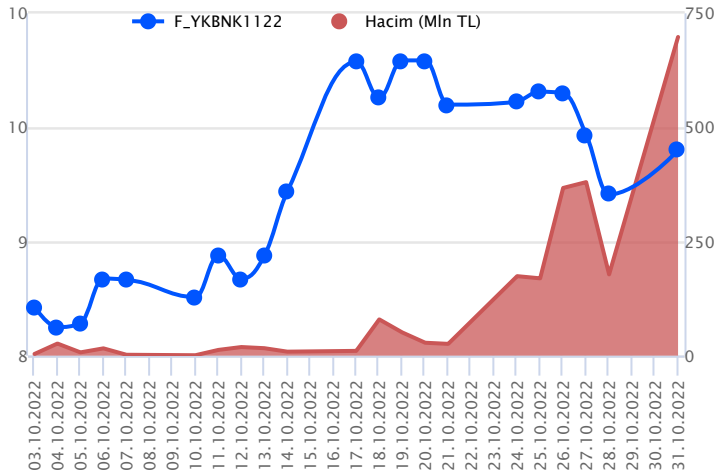
Endeks cephesinde haftanın ilk işlem günü pozitif seyir etkili olurken, Kasım vadeli THYAO sözleşmesi 99,10 TL – 104,13 TL seviyeleri arasında dalgalanarak günü 104,09 TL uzlaşma fiyatından tamamladı. Geçen hafta yaşanan düzeltme hareketlerinin ardından dün sözleşmede üçüncü çeyrek finansallara ilişkin beklentilerle yükseliş ivmesinin desteklediği takip edildi. Ortalamaların bulunduğu bölgede gelen alımlarla yükselişin yaşandığı sözleşmede 104,00 TL üzeri kapanışlar yeni pozisyon alımı için takip edilebilir. Bu durumun sağlanması halinde 105,13 TL ilk direnç seviyesi konumunda bulunurken, devamında 105,65 TL ve 106,17 TL seviyeleri söz konusu olacak direnç noktalarıdır. Ancak sözleşmede fiyatlamasının 103,50 TL'nin altına sarkması halinde 103,05 TL ve 102,52 TL seviyeleri izlenen destek noktalarıdır. Son dönemde yaşanan yüksek volatiliteye karşı her iki yönde alınacak pozisyonlarda temkinli olunması aktif bir stop loss stratejisine bağlı kalınması faydalı olacaktır.

F_AKBNK1122 Vadeli Kontratı



Geçen haftanın ikinci yarısında yaşanan satışların ardından bankacılık endeksi yeni haftaya da zayıf bir seyirle başladı. Gün içerisinde bankacılık endeksinde kayıplar kademeli olarak geri alındı ve yükselişler etkili oldu. Ancak bankacılık cephesindeki yükselişlerin Borsa İstanbul'a kıyasla sınırlı kaldığı ve sektör içerisinde ayrışmaların yaşandığı görüldü. Kasım vadeli AKBNK pay sözleşmesi gün içerisinde 14,56 – 15,25 TL aralığında hareket ederek günü %0,53 oranında değer kaybıyla 15,03 TL uzlaşma fiyatından tamamladı. Sektöre ve Borsa İstanbul'a kıyasla negatif ayrışan AKBNK sözleşmesinde aşağı yönlü hareketlerin devamında 14,94 ve 14,78 TL seviyeleri kısa vadeli destek noktalarıdır. Bu seviyeler altında 14,56 – 14,40 – 14,10 ve 13,82 TL seviyeleri gündeme gelebilir. Toparlanma çabasının gözlenmesi halinde ise 15,12 ve 15,25 TL ilk direnç noktaları olup, devamında 15,34 – 15,57 ve 15,73 TL seviyeleri direnç konumunda bulunmaktadır. Sektörde zaman zaman yaşanan sert fiyat hareketleri ve yüksek seyredebilen gün içi volatilité dikkate alınarak pozisyon alımlarında aktif bir kâr al/stop loss stratejisine bağlı kalınmalıdır.

F_YKBNK1122 Vadeli Kontratı



Haftaya zayıf bir seyirle başlayan bankacılık endeksinde günün ilerleyen bölümünde alımlar etkili oldu. Buna karşın bankacılık sektöründeki alımlar diğer ana sektörlerle kıyasla daha zayıf kalırken, sektör içerisindeki ayrışmalar da dikkat çekti. YKBNK cephesinde dün sektöre kıyasla pozitif bir ayrışma ve güçlü alımlar yaşandı. Kasım vadeli YKBNK pay sözleşmesi gün içerisinde 8,87 – 9,46 TL aralığında hareket ederek günü %3,40 oranında değer kazanımıyla 9,44 TL uzlaşma fiyatından tamamladı. Piyasa kapanışından sonra YKBNK 2022/3Ç finansal sonuçlarını açıkladı. Açıklanan kâr rakamı piyasa beklentilerinin üzerinde geldi. Güçlü gelen finansallar sonrasında YKBNK cephesindeki fiyatlamalar yakından takip edilmelidir. Finansal sonuç sonrası sert fiyatlamaların yaşandığı ve özellikle ilk fiyatlamalarda volatilitenin yüksek seyrettiği görülebilir. YKBNK pay sözleşmesinde yukarı yönlü hareketlerde 9,56 – 9,72 – 9,89 ve 10,03 TL seviyeleri direnç olarak takip edilebilir. Geri çekilmelerde ise 9,35 – 9,28 – 9,18 – 9,11 ve 8,87 TL seviyeleri destek olarak izlenebilir.

Dayanak Varlıkların Teknik Gösterge Görünümleri

20 Gün Ortalama/Fiyat Kesişmesi (YUKARI)

TKFEN
ISCTR
ASELS
XAG/USD
KOZAL

20 Gün Ortalama/Fiyat Kesişmesi (AŞAĞI)

TOASO
ISGYO

Güç Göstergeleri Olumlu

SASA
ULKER
TRGYO
THYAO
X10XB

Güç Göstergeleri Zayıf

XPD/USD
PETKM
KRDMD
ODAS

RSI ve Momentum göstergelerine göre olumlu olanlar

50 Gün Ortalama/Fiyat Kesişmesi (YUKARI)

XAG/USD

50 Gün Ortalama/Fiyat Kesişmesi (AŞAĞI)

EUR/USD

MACD

| | |
|-------|-----------|
| EREGL | GÜÇLÜ SAT |
| AKBNK | ZAYIF SAT |
| DOHOL | ZAYIF SAT |
| EKGYO | ZAYIF SAT |
| GARAN | ZAYIF SAT |

Göstergeleri Dipte Olanlar

KRDMD
XPD/USD
XAU/TRY
CNH/TRY
USD/TRY

CCI, RSI, Stochastics, Williams' %R , MFI ve DX göstergelerinin ortalaması en düşük olanlar

20/50 Gün Ortalama Kesişmesi (YUKARI)

Bu şartları sağlayan dayanak varlık bulunmamaktadır.

20/50 Gün Ortalama Kesişmesi (AŞAĞI)

KRDMD

Para Girişi Olan Dayanak Varlıklar

| | Kapanış | İşlem Hacmi (Mln TL) |
|-------|---------|----------------------|
| ENJSA | 20.50 | 724.71924 |
| TKFEN | 32.96 | 722.75675 |
| ARCLK | 78.65 | 695.94549 |

Para Çıkışı Olan Dayanak Varlıklar

Bu şartları sağlayan dayanak varlık bulunmamaktadır.

Yüksek Hacimliler

| | İşlem Hacmi (Mln TL) |
|-------|----------------------|
| XU030 | 46,982.80 |
| X10XB | 22,893.48 |
| XLBNK | 13,036.76 |
| THYAO | 6,452.21 |
| AKBNK | 3,445.00 |

Dayanak Varlıkların Teknik Gösterge Konumları

| Kod | 5 Günlük H.O | 10 Günlük H.O | 20 Günlük H.O | 50 Günlük H.O | RSI | StochS | MACD | CCI |
|---------|--------------|---------------|---------------|---------------|-------|--------|-------|-------|
| AEFES | ALIM | ALIM | ALIM | ALIM | SATIM | SATIM | SATIM | SATIM |
| AKBNK | SATIM | SATIM | ALIM | ALIM | SATIM | ALIM | SATIM | SATIM |
| ALKIM | ALIM | ALIM | ALIM | ALIM | ALIM | SATIM | SATIM | ALIM |
| ARCLK | ALIM | ALIM | ALIM | ALIM | ALIM | SATIM | ALIM | ALIM |
| ASELS | ALIM | ALIM | ALIM | ALIM | SATIM | ALIM | SATIM | SATIM |
| BIMAS | SATIM | SATIM | ALIM | ALIM | SATIM | SATIM | SATIM | SATIM |
| CCOLA | ALIM | ALIM | ALIM | ALIM | ALIM | SATIM | ALIM | ALIM |
| CNH/TRY | SATIM | SATIM | SATIM | SATIM | SATIM | ALIM | SATIM | SATIM |
| DOHOL | SATIM | SATIM | ALIM | ALIM | SATIM | ALIM | SATIM | SATIM |
| ECILC | ALIM | ALIM | ALIM | ALIM | ALIM | ALIM | ALIM | SATIM |
| EKGYO | SATIM | SATIM | ALIM | ALIM | SATIM | ALIM | SATIM | SATIM |
| ENJSA | ALIM | ALIM | ALIM | ALIM | ALIM | SATIM | ALIM | ALIM |
| EREGL | SATIM | SATIM | SATIM | SATIM | SATIM | ALIM | SATIM | SATIM |
| EUR/TRY | SATIM | SATIM | ALIM | ALIM | SATIM | ALIM | ALIM | SATIM |
| EUR/USD | SATIM | SATIM | ALIM | SATIM | SATIM | ALIM | ALIM | SATIM |
| FROTO | ALIM | ALIM | ALIM | ALIM | SATIM | ALIM | SATIM | SATIM |
| GARAN | SATIM | SATIM | ALIM | ALIM | SATIM | ALIM | SATIM | SATIM |
| GBP/USD | SATIM | ALIM | ALIM | ALIM | SATIM | ALIM | ALIM | SATIM |
| GUBRF | ALIM | ALIM | ALIM | ALIM | ALIM | SATIM | SATIM | ALIM |
| HALKB | SATIM | SATIM | ALIM | ALIM | SATIM | ALIM | ALIM | SATIM |
| HEKTS | ALIM | ALIM | ALIM | ALIM | SATIM | SATIM | SATIM | SATIM |
| ISCTR | SATIM | SATIM | ALIM | ALIM | SATIM | ALIM | SATIM | SATIM |
| ISFIN | ALIM | ALIM | ALIM | ALIM | ALIM | ALIM | ALIM | SATIM |
| ISGYO | SATIM | ALIM | SATIM | SATIM | SATIM | ALIM | ALIM | SATIM |
| KARSN | SATIM | SATIM | ALIM | ALIM | SATIM | ALIM | SATIM | SATIM |
| KCHOL | ALIM | ALIM | ALIM | ALIM | SATIM | ALIM | SATIM | SATIM |
| KOZAA | ALIM | ALIM | ALIM | ALIM | ALIM | SATIM | SATIM | ALIM |
| KOZAL | ALIM | SATIM | ALIM | ALIM | ALIM | SATIM | SATIM | ALIM |
| KRDMD | SATIM | SATIM | SATIM | SATIM | SATIM | ALIM | SATIM | SATIM |
| MGROS | SATIM | ALIM | ALIM | ALIM | SATIM | ALIM | SATIM | SATIM |
| ODAS | SATIM | SATIM | ALIM | ALIM | SATIM | ALIM | SATIM | SATIM |
| OYAKC | ALIM | ALIM | ALIM | ALIM | ALIM | SATIM | ALIM | ALIM |
| PETKM | ALIM | SATIM | SATIM | ALIM | ALIM | SATIM | SATIM | ALIM |
| PGSUS | SATIM | ALIM | ALIM | ALIM | SATIM | ALIM | SATIM | SATIM |
| RUB/TRY | SATIM | SATIM | SATIM | SATIM | SATIM | ALIM | ALIM | SATIM |
| SAHOL | ALIM | ALIM | ALIM | ALIM | SATIM | SATIM | ALIM | ALIM |
| SASA | ALIM | ALIM | ALIM | ALIM | ALIM | SATIM | ALIM | ALIM |
| SISE | ALIM | ALIM | ALIM | ALIM | SATIM | ALIM | ALIM | SATIM |
| SKBNK | SATIM | ALIM | SATIM | SATIM | SATIM | ALIM | ALIM | SATIM |
| SOKM | SATIM | ALIM | ALIM | ALIM | SATIM | ALIM | SATIM | SATIM |
| TAVHL | SATIM | SATIM | ALIM | ALIM | SATIM | ALIM | SATIM | SATIM |
| TCELL | ALIM | ALIM | ALIM | ALIM | ALIM | SATIM | SATIM | ALIM |
| THYAO | ALIM | ALIM | ALIM | ALIM | SATIM | SATIM | SATIM | ALIM |
| TKFEN | ALIM | ALIM | ALIM | ALIM | ALIM | SATIM | SATIM | ALIM |
| TOASO | SATIM | SATIM | SATIM | ALIM | SATIM | ALIM | SATIM | SATIM |
| TRGYO | ALIM | ALIM | ALIM | ALIM | SATIM | ALIM | ALIM | SATIM |
| TSKB | SATIM | ALIM | ALIM | SATIM | SATIM | ALIM | ALIM | SATIM |
| TTKOM | ALIM | ALIM | ALIM | ALIM | ALIM | SATIM | SATIM | ALIM |
| TUPRS | ALIM | ALIM | ALIM | ALIM | ALIM | SATIM | ALIM | ALIM |
| TURSG | ALIM | ALIM | ALIM | ALIM | ALIM | ALIM | ALIM | SATIM |
| ULKER | ALIM | ALIM | ALIM | ALIM | ALIM | ALIM | ALIM | SATIM |
| USD/TRY | ALIM | ALIM | ALIM | ALIM | SATIM | SATIM | SATIM | ALIM |
| VAKBN | SATIM | ALIM | ALIM | ALIM | SATIM | ALIM | ALIM | SATIM |
| VESTL | ALIM | ALIM | ALIM | ALIM | SATIM | ALIM | SATIM | SATIM |
| X10XB | ALIM | ALIM | ALIM | ALIM | ALIM | ALIM | ALIM | ALIM |
| XAU/TRY | SATIM | SATIM | SATIM | SATIM | SATIM | ALIM | SATIM | SATIM |
| XAU/USD | SATIM | SATIM | SATIM | SATIM | SATIM | ALIM | ALIM | SATIM |
| XLBNK | SATIM | SATIM | ALIM | ALIM | SATIM | ALIM | ALIM | SATIM |
| XU030 | ALIM | ALIM | ALIM | ALIM | SATIM | ALIM | SATIM | ALIM |
| YKBNK | SATIM | ALIM | ALIM | ALIM | SATIM | ALIM | SATIM | SATIM |

| Kod | Destek 3 | Destek 2 | Destek 1 | Kapanış | Pivot | Direnç 1 | Direnç 2 | Direnç 3 |
|---------------|------------------|----------|----------|------------------|---------------|----------|----------|----------|
| | DESTEKLER | | | DİRENÇLER | | | | |
| F_AEFES1122 | 47.05 | 47.58 | 48.39 | 49.20 | 48.92 | 49.73 | 50.26 | 51.07 |
| F_AEFES1222 | 49.66 | 49.89 | 50.35 | 50.81 | 50.58 | 51.04 | 51.27 | 51.73 |
| F_AKBNK1122 | 13.97 | 14.27 | 14.66 | 15.06 | 14.96 | 15.35 | 15.65 | 16.04 |
| F_AKBNK1222 | 13.87 | 14.44 | 14.94 | 15.45 | 15.51 | 16.01 | 16.58 | 17.08 |
| F_ALKIM1122 | 38.48 | 39.24 | 39.69 | 40.15 | 40.45 | 40.90 | 41.66 | 42.11 |
| F_ALKIM1222 | 40.11 | 40.65 | 40.92 | 41.19 | 41.46 | 41.73 | 42.27 | 42.54 |
| F_ARCLK1122 | 70.73 | 73.02 | 77.21 | 81.39 | 79.50 | 83.69 | 85.98 | 90.17 |
| F_ARCLK1222 | 72.72 | 74.97 | 79.24 | 83.50 | 81.49 | 85.76 | 88.01 | 92.28 |
| F_ASELS1122 | 31.13 | 31.56 | 32.22 | 32.87 | 32.65 | 33.31 | 33.74 | 34.40 |
| F_ASELS1222 | 32.32 | 32.69 | 33.17 | 33.65 | 33.54 | 34.02 | 34.39 | 34.87 |
| F_BIMAS1122 | 132.47 | 134.06 | 135.81 | 137.55 | 137.40 | 139.15 | 140.74 | 142.49 |
| F_BIMAS1222 | 134.30 | 136.50 | 138.60 | 140.70 | 140.80 | 142.90 | 145.10 | 147.20 |
| F_CCOLA1122 | 157.05 | 161.67 | 170.64 | 179.60 | 175.26 | 184.23 | 188.85 | 197.82 |
| F_CCOLA1222 | 166.05 | 169.04 | 175.02 | 181.00 | 178.01 | 183.99 | 186.98 | 192.96 |
| F_CNHTRY1122 | 2.60 | 2.60 | 2.60 | 2.60 | 2.60 | 2.61 | 2.61 | 2.61 |
| F_CNHTRY1222 | 2.90 | 2.90 | 2.90 | 2.90 | 2.90 | 2.90 | 2.90 | 2.90 |
| F_DOHOL1122 | 5.87 | 5.95 | 6.04 | 6.12 | 6.12 | 6.21 | 6.29 | 6.38 |
| F_DOHOL1222 | 6.01 | 6.11 | 6.21 | 6.30 | 6.31 | 6.41 | 6.51 | 6.61 |
| F_ECILC1122 | 17.60 | 18.86 | 19.65 | 20.44 | 20.91 | 21.70 | 22.96 | 23.75 |
| F_ECILC1222 | 20.17 | 20.44 | 20.73 | 21.03 | 21.00 | 21.29 | 21.56 | 21.85 |
| F_EKGYO1122 | 4.34 | 4.40 | 4.47 | 4.53 | 4.53 | 4.60 | 4.66 | 4.73 |
| F_EKGYO1222 | 4.48 | 4.53 | 4.60 | 4.66 | 4.65 | 4.72 | 4.77 | 4.84 |
| F_ENJSA1122 | 20.24 | 20.55 | 20.87 | 21.20 | 21.18 | 21.50 | 21.81 | 22.13 |
| F_ENJSA1222 | 20.23 | 20.88 | 21.20 | 21.53 | 21.85 | 22.17 | 22.82 | 23.14 |
| F_EREGL1122 | 29.40 | 29.68 | 30.14 | 30.59 | 30.42 | 30.88 | 31.16 | 31.62 |
| F_EREGL1222 | 29.27 | 30.13 | 30.67 | 31.20 | 31.53 | 32.07 | 32.93 | 33.47 |
| F_EURTRY1122 | 18.66 | 18.73 | 18.82 | 18.90 | 18.88 | 18.97 | 19.04 | 19.12 |
| F_EURTRY1222 | 19.16 | 19.22 | 19.26 | 19.30 | 19.32 | 19.36 | 19.42 | 19.46 |
| F_EURUSD1122 | 0.98 | 0.98 | 0.99 | 0.99 | 0.99 | 0.99 | 1.00 | 1.00 |
| F_EURUSD1222 | 0.98 | 0.99 | 0.99 | 0.99 | 0.99 | 1.00 | 1.00 | 1.00 |
| F_FROTO1122 | 353.40 | 356.68 | 362.45 | 368.23 | 365.73 | 371.50 | 374.78 | 380.55 |
| F_FROTO1222 | 366.13 | 369.07 | 372.16 | 375.26 | 375.10 | 378.19 | 381.13 | 384.22 |
| F_GARAN1122 | 22.17 | 22.69 | 23.41 | 24.13 | 23.93 | 24.65 | 25.17 | 25.89 |
| F_GARAN1222 | 22.82 | 23.31 | 24.08 | 24.85 | 24.57 | 25.34 | 25.83 | 26.60 |
| F_GBPUSD1122 | 1.13 | 1.14 | 1.15 | 1.15 | 1.15 | 1.16 | 1.17 | 1.17 |
| F_GBPUSD1222 | 1.15 | 1.15 | 1.15 | 1.15 | 1.15 | 1.15 | 1.15 | 1.15 |
| F_GUBRF1122 | 139.81 | 143.81 | 146.75 | 149.70 | 150.75 | 153.69 | 157.69 | 160.63 |
| F_GUBRF1222 | 144.50 | 148.73 | 151.57 | 154.40 | 155.80 | 158.64 | 162.87 | 165.71 |
| F_HALKB1122 | 7.91 | 8.06 | 8.28 | 8.50 | 8.43 | 8.65 | 8.80 | 9.02 |
| F_HALKB1222 | 8.14 | 8.32 | 8.52 | 8.73 | 8.70 | 8.90 | 9.08 | 9.28 |
| F_HEKTS1122N1 | 26.75 | 27.37 | 28.40 | 29.44 | 29.02 | 30.05 | 30.67 | 31.70 |
| F_HEKTS1222N1 | 27.53 | 28.13 | 29.09 | 30.06 | 29.69 | 30.65 | 31.25 | 32.21 |
| F_ISCTR1122 | 8.57 | 8.78 | 9.17 | 9.55 | 9.38 | 9.77 | 9.98 | 10.37 |
| F_ISCTR1222 | 8.89 | 9.10 | 9.46 | 9.83 | 9.67 | 10.03 | 10.24 | 10.60 |
| F_ISFIN1122 | 8.11 | 8.37 | 8.55 | 8.74 | 8.81 | 8.99 | 9.25 | 9.43 |
| F_ISFIN1222 | 8.51 | 8.66 | 8.94 | 9.23 | 9.09 | 9.37 | 9.52 | 9.80 |
| F_ISGYO1122 | 7.10 | 7.44 | 7.63 | 7.83 | 7.97 | 8.16 | 8.50 | 8.69 |
| F_ISGYO1222 | 7.47 | 7.75 | 7.90 | 8.05 | 8.18 | 8.33 | 8.61 | 8.76 |
| F_KARSN1122 | 8.91 | 9.00 | 9.11 | 9.22 | 9.20 | 9.31 | 9.40 | 9.51 |
| F_KARSN1222 | 7.97 | 8.60 | 9.11 | 9.61 | 9.74 | 10.25 | 10.88 | 11.39 |
| F_KCHOL1122 | 53.79 | 54.50 | 55.90 | 57.30 | 56.61 | 58.01 | 58.72 | 60.12 |
| F_KCHOL1222 | 56.35 | 56.85 | 57.82 | 58.79 | 58.32 | 59.29 | 59.79 | 60.76 |
| F_KOZAA1122 | 29.99 | 30.60 | 31.65 | 32.70 | 32.26 | 33.31 | 33.92 | 34.97 |
| F_KOZAA1222 | 26.32 | 27.88 | 30.71 | 33.54 | 32.27 | 35.10 | 36.66 | 39.49 |
| F_KOZAL1122 | 192.94 | 194.43 | 197.22 | 200.00 | 198.71 | 201.50 | 202.99 | 205.78 |
| F_KOZAL1222 | 196.71 | 199.36 | 201.99 | 204.63 | 204.64 | 207.27 | 209.92 | 212.55 |
| F_KRDMD1122 | 11.37 | 11.53 | 11.66 | 11.79 | 11.82 | 11.95 | 12.11 | 12.24 |
| F_KRDMD1222 | 11.66 | 11.83 | 11.98 | 12.14 | 12.15 | 12.30 | 12.47 | 12.62 |
| F_MGROS1122 | 118.06 | 120.05 | 121.93 | 123.82 | 123.92 | 125.80 | 127.79 | 129.67 |
| F_MGROS1222 | 122.60 | 124.30 | 125.60 | 126.90 | 127.30 | 128.60 | 130.30 | 131.60 |
| F_ODAS1122 | 7.26 | 7.52 | 7.70 | 7.89 | 7.96 | 8.14 | 8.40 | 8.58 |
| F_ODAS1222 | 7.30 | 7.63 | 7.91 | 8.19 | 8.24 | 8.52 | 8.85 | 9.13 |
| F_OYAKC1122 | 16.30 | 16.65 | 17.02 | 17.39 | 17.37 | 17.74 | 18.09 | 18.46 |
| F_OYAKC1222 | 16.74 | 17.12 | 17.44 | 17.75 | 17.82 | 18.14 | 18.52 | 18.84 |
| F_PETKM1122 | 12.97 | 13.18 | 13.49 | 13.79 | 13.70 | 14.01 | 14.22 | 14.53 |
| F_PETKM1222 | 13.85 | 13.97 | 14.08 | 14.19 | 14.20 | 14.31 | 14.43 | 14.54 |

| Kod | Destek 3 | Destek 2 | Destek 1 | Kapanış | Pivot | Direnç 1 | Direnç 2 | Direnç 3 |
|------------------|----------|----------|----------|------------------|-----------------|----------|----------|----------|
| DESTEKLER | | | | DİRENÇLER | | | | |
| F_PGSUS1122 | 312.86 | 317.57 | 324.28 | 331.00 | 328.99 | 335.70 | 340.41 | 347.12 |
| F_PGSUS1222 | 326.50 | 329.38 | 333.94 | 338.50 | 336.82 | 341.38 | 344.26 | 348.82 |
| F_RUBTRY1122 | 0.31 | 0.31 | 0.31 | 0.31 | 0.31 | 0.31 | 0.31 | 0.31 |
| F_RUBTRY1222 | 0.27 | 0.27 | 0.27 | 0.27 | 0.27 | 0.27 | 0.27 | 0.27 |
| F_SAHOL1122 | 30.36 | 31.22 | 32.87 | 34.51 | 33.73 | 35.38 | 36.24 | 37.89 |
| F_SAHOL1222 | 31.43 | 32.22 | 33.77 | 35.33 | 34.56 | 36.11 | 36.90 | 38.45 |
| F_SASA1122 | 103.40 | 106.95 | 114.05 | 121.15 | 117.60 | 124.70 | 128.25 | 135.35 |
| F_SASA1222 | 105.80 | 109.40 | 116.60 | 123.80 | 120.20 | 127.40 | 131.00 | 138.20 |
| F_SISE1122 | 32.51 | 32.87 | 33.48 | 34.10 | 33.84 | 34.45 | 34.81 | 35.42 |
| F_SISE1222 | 33.53 | 33.86 | 34.46 | 35.05 | 34.79 | 35.39 | 35.72 | 36.32 |
| F_SKBK1122 | 1.94 | 1.98 | 2.04 | 2.09 | 2.08 | 2.14 | 2.18 | 2.24 |
| F_SKBK1222 | 2.05 | 2.08 | 2.13 | 2.17 | 2.16 | 2.21 | 2.24 | 2.29 |
| F_SOKM1122 | 22.99 | 23.29 | 23.86 | 24.44 | 24.16 | 24.73 | 25.03 | 25.60 |
| F_SOKM1222 | 23.78 | 24.14 | 24.55 | 24.95 | 24.91 | 25.32 | 25.68 | 26.09 |
| F_TAVHL1122 | 78.13 | 79.02 | 79.88 | 80.75 | 80.77 | 81.63 | 82.52 | 83.38 |
| F_TAVHL1222 | 80.96 | 81.63 | 82.30 | 82.97 | 82.97 | 83.64 | 84.31 | 84.98 |
| F_TCELL1122 | 23.53 | 24.10 | 25.23 | 26.35 | 25.80 | 26.93 | 27.50 | 28.63 |
| F_TCELL1222 | 24.00 | 24.61 | 25.83 | 27.05 | 26.44 | 27.66 | 28.27 | 29.49 |
| F_THYAO1122 | 95.72 | 97.41 | 100.75 | 104.09 | 102.44 | 105.78 | 107.47 | 110.81 |
| F_THYAO1222 | 99.02 | 100.58 | 103.68 | 106.79 | 105.24 | 108.34 | 109.90 | 113.00 |
| F_TKFEN1122 | 30.37 | 31.19 | 32.70 | 34.22 | 33.52 | 35.03 | 35.85 | 37.36 |
| F_TKFEN1222 | 32.08 | 32.67 | 33.83 | 35.00 | 34.42 | 35.58 | 36.17 | 37.33 |
| F_TOASO1122 | 97.41 | 99.01 | 100.38 | 101.76 | 101.98 | 103.35 | 104.95 | 106.32 |
| F_TOASO1222 | 101.11 | 102.30 | 103.11 | 103.91 | 104.30 | 105.11 | 106.30 | 107.11 |
| F_TRGYO1122 | 11.08 | 11.34 | 11.81 | 12.28 | 12.07 | 12.54 | 12.80 | 13.27 |
| F_TRGYO1222 | 12.26 | 12.26 | 12.26 | 12.26 | 12.26 | 12.26 | 12.26 | 12.26 |
| F_TSKB1122 | 2.92 | 2.96 | 3.04 | 3.11 | 3.08 | 3.16 | 3.20 | 3.28 |
| F_TSKB1222 | 2.94 | 3.01 | 3.09 | 3.16 | 3.16 | 3.24 | 3.31 | 3.39 |
| F_TTKOM1122 | 12.19 | 12.31 | 12.56 | 12.80 | 12.68 | 12.93 | 13.05 | 13.30 |
| F_TTKOM1222 | 12.23 | 12.49 | 12.85 | 13.20 | 13.11 | 13.47 | 13.73 | 14.09 |
| F_TUPRS1122 | 364.36 | 369.68 | 380.31 | 390.94 | 385.63 | 396.26 | 401.58 | 412.21 |
| F_TUPRS1222 | 378.33 | 382.67 | 391.33 | 400.00 | 395.67 | 404.33 | 408.67 | 417.33 |
| F_TURSG1122 | 7.76 | 7.94 | 8.07 | 8.19 | 8.25 | 8.38 | 8.56 | 8.69 |
| F_TURSG1222 | 8.23 | 8.31 | 8.41 | 8.50 | 8.49 | 8.59 | 8.67 | 8.77 |
| F_ULKER1122 | 25.64 | 26.10 | 26.56 | 27.01 | 27.02 | 27.48 | 27.94 | 28.40 |
| F_ULKER1222 | 26.53 | 26.99 | 27.23 | 27.46 | 27.69 | 27.93 | 28.39 | 28.63 |
| F_USDTRY1122 | 18.86 | 18.90 | 18.94 | 18.98 | 18.97 | 19.01 | 19.05 | 19.09 |
| F_USDTRY1222 | 19.23 | 19.29 | 19.38 | 19.46 | 19.43 | 19.52 | 19.58 | 19.66 |
| F_VAKBN1122 | 7.98 | 8.20 | 8.53 | 8.87 | 8.75 | 9.08 | 9.30 | 9.63 |
| F_VAKBN1222 | 8.49 | 8.65 | 8.92 | 9.19 | 9.08 | 9.35 | 9.51 | 9.78 |
| F_VESTL1122 | 43.05 | 44.37 | 45.76 | 47.15 | 47.08 | 48.47 | 49.79 | 51.18 |
| F_VESTL1222 | 44.62 | 45.98 | 46.82 | 47.67 | 48.18 | 49.02 | 50.38 | 51.22 |
| F_X10XB0223 | 5,959.58 | 5,959.67 | 5,959.83 | 5,960.00 | 5,959.92 | 5,960.08 | 5,960.17 | 5,960.33 |
| F_X10XB1222 | 5,486.92 | 5,543.08 | 5,644.67 | 5,746.25 | 5,700.83 | 5,802.42 | 5,858.58 | 5,960.17 |
| F_XAUTRYM0223 | 1,081.49 | 1,088.93 | 1,097.96 | 1,106.99 | 1,105.40 | 1,114.43 | 1,121.87 | 1,130.90 |
| F_XAUTRYM1222 | 1,027.92 | 1,031.87 | 1,038.09 | 1,044.30 | 1,042.04 | 1,048.26 | 1,052.21 | 1,058.43 |
| F_XAUUSD0223 | 1,660.43 | 1,666.17 | 1,670.43 | 1,674.70 | 1,676.17 | 1,680.43 | 1,686.17 | 1,690.43 |
| F_XAUUSD1222 | 1,637.10 | 1,644.75 | 1,649.70 | 1,654.65 | 1,657.35 | 1,662.30 | 1,669.95 | 1,674.90 |
| F_XLBNK0223 | 3,621.00 | 3,662.75 | 3,716.25 | 3,769.75 | 3,758.00 | 3,811.50 | 3,853.25 | 3,906.75 |
| F_XLBNK1222 | 3,304.67 | 3,366.33 | 3,479.42 | 3,592.50 | 3,541.08 | 3,654.17 | 3,715.83 | 3,828.92 |
| F_XU0300223 | 4,484.25 | 4,545.50 | 4,657.75 | 4,770.00 | 4,719.00 | 4,831.25 | 4,892.50 | 5,004.75 |
| F_XU0301222 | 4,291.08 | 4,352.67 | 4,466.83 | 4,581.00 | 4,528.42 | 4,642.58 | 4,704.17 | 4,818.33 |
| F_YKBNK1122 | 8.46 | 8.67 | 9.05 | 9.44 | 9.26 | 9.64 | 9.85 | 10.23 |
| F_YKBNK1222 | 8.75 | 8.94 | 9.31 | 9.67 | 9.50 | 9.87 | 10.06 | 10.43 |

| Sözleşme Kodu | Vade Ayı | Uzlaşma Fiyatı | Önceki Uzlaşma Fiyatı | Değişim | Değişim Puan | Gün İçi Yüksek | Gün İçi Düşük | İşlem Miktarı | İşlem Hacim | Açık Pozisyon | Açık Pozisyon Değişimi | Vadeye Kalan Gün Sayısı | Takasbank Başlangıç Teminatları |
|-----------------------------------|------------|----------------|-----------------------|---------|--------------|----------------|---------------|---------------|------------------|---------------|------------------------|-------------------------|---------------------------------|
| ENDEKS KONTRATLARI | | | | | | | | | | | | | |
| F_XU0300223 | 28.02.2023 | 4,776.50 | 4,623.25 | 3.31 % | 153.25 | 4,780.25 | 4,606.75 | 643.00 | 30,465,012.50 | 591.00 | 156.00 | 120 | 4,955 |
| F_XU0301022 | 31.10.2022 | 4,321.50 | 4,210.75 | 2.63 % | 110.75 | 4,425.00 | 4,205.00 | 88,754.00 | 3,796,912,090.00 | 33,330.00 | -32,825.00 | 0 | 4,955 |
| F_XU0301222 | 30.12.2022 | 4,581.50 | 4,416.00 | 3.75 % | 165.50 | 4,590.00 | 4,414.25 | 203,899.00 | 9,208,432,220.00 | 224,498.00 | 34,648.00 | 60 | 4,955 |
| DÖVİZ KONTRATLARI | | | | | | | | | | | | | |
| F_CNHTRY1022 | 31.10.2022 | 2.5842 | 2.5842 | 0.00 % | 0.00 | 2.5842 | 2.5842 | 2 | 51,684 | 4 | -2 | 0 | 3,190 |
| F_CNHTRY1122 | 30.11.2022 | 2.6034 | 2.5935 | 0.38 % | 0.01 | 2.6039 | 2.5989 | 55 | 1,431,895 | 3 | 1 | 30 | 3,190 |
| F_EURTRY1022 | 31.10.2022 | 18.4909 | 18.5567 | -0.35 % | -0.07 | 18.5077 | 18.4664 | 1,276 | 23,586,794 | 2,629 | -1,135 | 0 | 2,170 |
| F_EURTRY1122 | 30.11.2022 | 18.8104 | 18.9365 | -0.67 % | -0.13 | 18.9533 | 18.8021 | 1,569 | 29,565,649 | 1,721 | 781 | 30 | 2,170 |
| F_EURUSD1022 | 31.10.2022 | 0.9937 | 0.9958 | -0.21 % | 0.00 | 0.9953 | 0.9925 | 40,896 | 755,521,247 | 4,112 | -34,768 | 0 | 557 |
| F_EURUSD1122 | 30.11.2022 | 0.9902 | 0.9973 | -0.71 % | -0.01 | 0.9972 | 0.9897 | 54,531 | 1,008,203,058 | 41,436 | 29,527 | 30 | 557 |
| F_GBPUSD1022 | 31.10.2022 | 1.1563 | 1.1521 | 0.36 % | 0.00 | 1.1690 | 1.1515 | 104 | 2,239,360 | 214 | -33 | 0 | 835 |
| F_GBPUSD1122 | 30.11.2022 | 1.1505 | 1.1527 | -0.19 % | 0.00 | 1.1619 | 1.1495 | 83 | 1,782,286 | 200 | 32 | 30 | 835 |
| F_RUBTRY1022 | 31.10.2022 | 0.0000 | 0.0000 | 0.00 % | 0.00 | 0.0000 | 0.0000 | 0 | 0 | 0 | 0 | 0 | 5,490 |
| F_RUBTRY1122 | 30.11.2022 | 0.3098 | 0.3098 | 0.00 % | 0.00 | 0.3098 | 0.3098 | 1 | 30,980 | 3 | 0 | 30 | 5,490 |
| F_USDTRY1022 | 31.10.2022 | 18.6083 | 18.6217 | -0.07 % | -0.01 | 18.6199 | 18.3100 | 131,844 | 2,452,981,298 | 459,918 | -76,315 | 0 | 2,080 |
| F_USDTRY1122 | 30.11.2022 | 18.9847 | 18.9845 | 0.00 % | 0.00 | 19.0065 | 18.9320 | 77,260 | 1,464,709,539 | 1,107,013 | 45,395 | 30 | 2,080 |
| F_P_USDTRY1022 | 31.10.2022 | 0.0000 | 0.0000 | 0.00 % | 0.00 | 0.0000 | 0.0000 | 0 | 0 | 0 | 0 | 0 | 2,080 |
| F_P_USDTRY1122 | 30.11.2022 | 0.0000 | 0.0000 | 0.00 % | 0.00 | 0.0000 | 0.0000 | 0 | 0 | 0 | 0 | 30 | 2,080 |
| KIYMETLİ MADEN KONTRATLARI | | | | | | | | | | | | | |
| F_XAUTRYM1022 | 31.10.2022 | 980.560 | 988.210 | -0.77 % | -7.65 | 986.250 | 971.010 | 82,812 | 81,123,906 | 131,378 | -48,730 | 0 | 165 |
| F_XAUTRYM1222 | 30.12.2022 | 1,045.070 | 1,048.550 | -0.33 % | -3.48 | 1,046.000 | 1,035.830 | 113,069 | 117,602,734 | 544,929 | 42,930 | 60 | 165 |
| F_XAUUSD1022 | 31.10.2022 | 1,639.000 | 1,648.950 | -0.60 % | -9.95 | 1,644.900 | 1,632.000 | 52,550 | 1,598,916,877 | 33,550 | -10,361 | 0 | 2,506 |
| F_XAUUSD1222 | 30.12.2022 | 1,658.100 | 1,665.250 | -0.43 % | -7.15 | 1,665.000 | 1,652.400 | 46,096 | 1,420,232,273 | 70,856 | 32,353 | 60 | 2,506 |
| PAY VADELİ | | | | | | | | | | | | | |
| F_AEFES1022 | 31.10.2022 | 47.960 | 47.090 | 1.85 % | 0.87 | 48.200 | 46.910 | 1,921 | 9,107,660 | 1,429 | -883 | 0 | 795 |
| F_AEFES1122 | 30.11.2022 | 49.170 | 48.250 | 1.91 % | 0.92 | 49.450 | 48.110 | 1,750 | 8,536,709 | 7,227 | 780 | 30 | 795 |
| F_AKBNK1022 | 31.10.2022 | 14.620 | 14.690 | -0.48 % | -0.07 | 14.830 | 14.200 | 245,855 | 357,624,895 | 423,883 | -38,173 | 0 | 180 |
| F_AKBNK1122 | 30.11.2022 | 15.030 | 15.110 | -0.53 % | -0.08 | 15.250 | 14.560 | 594,170 | 886,262,799 | 1,323,526 | 126,557 | 30 | 180 |
| F_ALKIM1022 | 31.10.2022 | 39.040 | 38.890 | 0.39 % | 0.15 | 40.000 | 38.960 | 2,651 | 10,493,464 | 2,322 | -605 | 0 | 545 |
| F_ALKIM1122 | 30.11.2022 | 40.150 | 39.940 | 0.53 % | 0.21 | 41.200 | 39.990 | 3,685 | 14,971,753 | 11,212 | 1,957 | 30 | 545 |
| F_ARCLK1022 | 31.10.2022 | 78.650 | 73.800 | 6.57 % | 4.85 | 79.500 | 73.730 | 8,014 | 60,415,020 | 7,900 | -2,583 | 0 | 1,170 |
| F_ARCLK1122 | 30.11.2022 | 81.330 | 75.130 | 8.25 % | 6.20 | 81.800 | 75.320 | 22,955 | 178,660,791 | 22,445 | 7,772 | 30 | 1,170 |
| F_ASELS1022 | 31.10.2022 | 32.220 | 31.770 | 1.42 % | 0.45 | 32.430 | 30.520 | 50,123 | 160,754,450 | 74,822 | -5,123 | 0 | 565 |
| F_ASELS1122 | 30.11.2022 | 32.850 | 32.410 | 1.36 % | 0.44 | 33.090 | 32.000 | 90,246 | 295,564,356 | 147,161 | 20,086 | 30 | 565 |
| F_BIMAS1022 | 31.10.2022 | 134.000 | 132.290 | 1.29 % | 1.71 | 135.710 | 132.100 | 5,934 | 79,193,955 | 26,735 | -1,430 | 0 | 1,670 |
| F_BIMAS1122 | 30.11.2022 | 137.350 | 135.920 | 1.05 % | 1.43 | 139.000 | 135.660 | 8,830 | 120,960,074 | 13,028 | 4,047 | 30 | 1,670 |
| F_CCOLA1022 | 31.10.2022 | 172.000 | 164.000 | 4.88 % | 8.00 | 174.950 | 162.300 | 875 | 14,848,142 | 965 | -215 | 0 | 2,350 |
| F_CCOLA1122 | 30.11.2022 | 177.640 | 167.890 | 5.81 % | 9.75 | 179.890 | 166.300 | 1,366 | 23,837,979 | 2,984 | 728 | 30 | 2,350 |
| F_DOHOL1022 | 31.10.2022 | 5.960 | 6.000 | -0.67 % | -0.04 | 6.050 | 5.890 | 93,000 | 55,565,749 | 284,753 | -47,645 | 0 | 90 |
| F_DOHOL1122 | 30.11.2022 | 6.120 | 6.160 | -0.65 % | -0.04 | 6.210 | 6.040 | 255,388 | 156,482,905 | 904,956 | 89,046 | 30 | 90 |
| F_ECILC1022 | 31.10.2022 | 19.930 | 19.780 | 0.76 % | 0.15 | 20.460 | 19.600 | 10,662 | 21,309,011 | 14,155 | -2,309 | 0 | 280 |
| F_ECILC1122 | 30.11.2022 | 20.420 | 20.340 | 0.39 % | 0.08 | 22.170 | 20.120 | 16,787 | 34,473,866 | 32,502 | 6,710 | 30 | 280 |
| F_EKGYO1022 | 31.10.2022 | 4.410 | 4.420 | -0.23 % | -0.01 | 4.470 | 4.360 | 468,221 | 206,455,373 | 327,658 | -54,611 | 0 | 70 |
| F_EKGYO1122 | 30.11.2022 | 4.520 | 4.540 | -0.44 % | -0.02 | 4.600 | 4.470 | 792,873 | 359,104,495 | 988,812 | 80,525 | 30 | 70 |
| F_ENJSA1022 | 31.10.2022 | 20.500 | 19.990 | 2.55 % | 0.51 | 20.930 | 20.190 | 22,298 | 45,940,110 | 81,288 | -8,119 | 0 | 330 |
| F_ENJSA1122 | 30.11.2022 | 21.170 | 20.610 | 2.72 % | 0.56 | 21.480 | 20.850 | 51,743 | 109,503,927 | 97,533 | 18,340 | 30 | 330 |
| F_EREGL1022 | 31.10.2022 | 29.700 | 29.640 | 0.20 % | 0.06 | 29.930 | 29.310 | 62,059 | 183,822,288 | 48,172 | -34,117 | 0 | 545 |
| F_EREGL1122 | 30.11.2022 | 30.530 | 30.300 | 0.76 % | 0.23 | 30.710 | 29.970 | 81,273 | 246,867,225 | 101,960 | 11,297 | 30 | 545 |
| F_FROTO1022 | 31.10.2022 | 363.000 | 356.100 | 1.94 % | 6.90 | 364.920 | 355.510 | 2,042 | 73,614,406 | 2,398 | -593 | 0 | 7,035 |
| F_FROTO1122 | 30.11.2022 | 367.720 | 360.580 | 1.98 % | 7.14 | 369.000 | 359.950 | 3,234 | 117,938,493 | 8,339 | 1,214 | 30 | 7,035 |
| F_GARAN1022 | 31.10.2022 | 23.500 | 23.470 | 0.13 % | 0.03 | 23.850 | 22.640 | 89,784 | 208,488,028 | 118,277 | -24,052 | 0 | 290 |
| F_GARAN1122 | 30.11.2022 | 24.110 | 24.070 | 0.17 % | 0.04 | 24.450 | 23.210 | 145,780 | 347,406,014 | 128,014 | 13,906 | 30 | 290 |
| F_GUBRF1022 | 31.10.2022 | 145.500 | 142.370 | 2.20 % | 3.13 | 151.000 | 143.500 | 14,260 | 208,680,561 | 33,500 | -3,190 | 0 | 2,635 |
| F_GUBRF1122 | 30.11.2022 | 149.580 | 146.360 | 2.20 % | 3.22 | 154.740 | 147.800 | 37,863 | 568,178,019 | 113,422 | 2,458 | 30 | 2,635 |
| F_HALKB1022 | 31.10.2022 | 8.240 | 8.270 | -0.36 % | -0.03 | 8.370 | 7.740 | 83,492 | 68,084,289 | 80,091 | -31,802 | 0 | 100 |
| F_HALKB1122 | 30.11.2022 | 8.480 | 8.490 | -0.12 % | -0.01 | 8.580 | 8.210 | 200,229 | 167,726,166 | 241,627 | 30,028 | 30 | 100 |
| F_HEKTS1022N1 | 31.10.2022 | 28.640 | 27.710 | 3.36 % | 0.93 | 29.020 | 27.620 | 13,592 | 110,978,153 | 3,444 | -3,602 | 0 | 955 |
| F_HEKTS1122N1 | 30.11.2022 | 29.490 | 28.000 | 5.32 % | 1.49 | 29.630 | 27.980 | 22,596 | 188,056,985 | 21,867 | 3,894 | 30 | 955 |
| F_ISCTR1022 | 31.10.2022 | 9.320 | 9.020 | 3.33 % | 0.30 | 9.330 | 8.770 | 176,411 | 160,024,576 | 244,667 | -23,290 | 0 | 110 |
| F_ISCTR1122 | 30.11.2022 | 9.550 | 9.260 | 3.13 % | 0.29 | 9.600 | 9.000 | 467,799 | 437,227,050 | 456,429 | 91,339 | 30 | 110 |
| F_ISFIN1022 | 31.10.2022 | 8.500 | 8.520 | -0.23 % | -0.02 | 8.790 | 8.380 | 46,114 | 39,355,214 | 95,650 | -16,322 | 0 | 155 |
| F_ISFIN1122 | 30.11.2022 | 8.740 | 8.710 | 0.34 % | 0.03 | 9.060 | 8.620 | 48,204 | 42,364,526 | 192,155 | 31,681 | 30 | 155 |
| F_ISGYO1022 | 31.10.2022 | 7.620 | 8.020 | -4.99 % | -0.40 | 8.080 | 7.520 | 29,351 | 22,842,285 | 14,031 | -9,724 | 0 | 125 |
| F_ISGYO1122 | 30.11.2022 | 7.820 | 8.250 | -5.21 % | -0.43 | 8.300 | 7.770 | 34,014 | 27,082,420 | 47,042 | 16,682 | 30 | 125 |
| F_KARSN1022 | 31.10.2022 | 8.970 | 8.940 | 0.34 % | 0.03 | 9.090 | 8.860 | 64,464 | 57,564,937 | 63,054 | -28,368 | 0 | 155 |
| F_KARSN1122 | 30.11.2022 | 9.200 | 9.190 | 0.11 % | 0.01 | 9.290 | 9.090 | 46,076 | 42,310,914 | 166,389 | 21,446 | 30 | 155 |

| Sözleşme Kodu | Vade Ayı | Uzlaşma Fiyatı | Önceki Uzlaşma Fiyatı | Değişim | Değişim Puan | Gün İçi Yüksek | Gün İçi Düşük | İşlem Miktarı | İşlem Hacim | Açık Pozisyon | Açık Pozisyon Değişimi | Vadeye Kalan Gün Sayısı | Takasbank Başlangıç Teminatları |
|-------------------|------------|----------------|-----------------------|---------|--------------|----------------|---------------|---------------|---------------|---------------|------------------------|-------------------------|---------------------------------|
| PAY VADELİ | | | | | | | | | | | | | |
| F_KCHOL1022 | 31.10.2022 | 55.600 | 54.280 | 2.43 % | 1.32 | 56.000 | 53.840 | 29,553 | 162,280,396 | 206,367 | -13,587 | 0 | 780 |
| F_KCHOL1122 | 30.11.2022 | 57.200 | 55.750 | 2.60 % | 1.45 | 57.320 | 55.210 | 53,444 | 301,529,714 | 156,193 | 16,826 | 30 | 780 |
| F_KOZAA1022 | 31.10.2022 | 31.880 | 30.790 | 3.54 % | 1.09 | 32.080 | 30.630 | 25,558 | 80,342,922 | 10,566 | -13,564 | 0 | 530 |
| F_KOZAA1122 | 30.11.2022 | 32.690 | 31.640 | 3.32 % | 1.05 | 32.870 | 31.210 | 37,322 | 120,987,672 | 43,863 | 10,183 | 30 | 530 |
| F_KOZAL1022 | 31.10.2022 | 194.300 | 190.570 | 1.96 % | 3.73 | 195.020 | 190.460 | 4,959 | 95,489,407 | 8,099 | -2,037 | 0 | 3,475 |
| F_KOZAL1122 | 30.11.2022 | 199.980 | 196.010 | 2.03 % | 3.97 | 200.210 | 195.930 | 7,080 | 140,137,516 | 15,783 | 2,541 | 30 | 3,475 |
| F_KRDMD1022 | 31.10.2022 | 11.970 | 12.100 | -1.07 % | -0.13 | 12.130 | 11.830 | 105,922 | 126,366,765 | 114,029 | -19,297 | 0 | 245 |
| F_KRDMD1122 | 30.11.2022 | 11.790 | 11.960 | -1.42 % | -0.17 | 11.980 | 11.690 | 127,490 | 150,317,888 | 145,184 | 29,698 | 30 | 245 |
| F_MGROS1022 | 31.10.2022 | 121.000 | 119.390 | 1.35 % | 1.61 | 122.520 | 118.840 | 2,308 | 27,861,817 | 5,263 | -442 | 0 | 1,895 |
| F_MGROS1122 | 30.11.2022 | 123.690 | 123.180 | 0.41 % | 0.51 | 125.900 | 122.030 | 4,376 | 54,160,802 | 9,773 | 1,332 | 30 | 1,895 |
| F_ODAS1022 | 31.10.2022 | 7.660 | 7.840 | -2.30 % | -0.18 | 7.980 | 7.590 | 229,512 | 176,752,319 | 227,428 | -49,346 | 0 | 95 |
| F_ODAS1122 | 30.11.2022 | 7.880 | 8.090 | -2.60 % | -0.21 | 8.210 | 7.770 | 378,467 | 299,404,588 | 924,903 | 75,956 | 30 | 95 |
| F_OYAKC1022 | 31.10.2022 | 16.800 | 16.690 | 0.66 % | 0.11 | 17.270 | 16.510 | 16,226 | 27,308,974 | 33,724 | -5,098 | 0 | 270 |
| F_OYAKC1122 | 30.11.2022 | 17.380 | 17.050 | 1.94 % | 0.33 | 17.720 | 17.000 | 38,234 | 66,136,589 | 150,642 | 19,962 | 30 | 270 |
| F_PETKM1022 | 31.10.2022 | 13.440 | 13.330 | 0.83 % | 0.11 | 13.550 | 13.170 | 264,770 | 356,029,692 | 170,517 | -90,182 | 0 | 245 |
| F_PETKM1122 | 30.11.2022 | 13.770 | 13.680 | 0.66 % | 0.09 | 13.920 | 13.400 | 287,224 | 396,259,251 | 267,698 | 116,147 | 30 | 245 |
| F_PGSUS1022 | 31.10.2022 | 320.200 | 316.240 | 1.25 % | 3.96 | 325.990 | 314.110 | 2,730 | 86,978,637 | 3,938 | -464 | 0 | 4,555 |
| F_PGSUS1122 | 30.11.2022 | 329.300 | 324.920 | 1.35 % | 4.38 | 333.690 | 322.270 | 4,951 | 161,872,385 | 7,112 | 1,511 | 30 | 4,555 |
| F_SAHOL1022 | 31.10.2022 | 33.540 | 31.680 | 5.87 % | 1.86 | 33.830 | 31.280 | 69,615 | 224,308,310 | 102,426 | -15,854 | 0 | 505 |
| F_SAHOL1122 | 30.11.2022 | 34.410 | 32.550 | 5.71 % | 1.86 | 34.600 | 32.090 | 111,055 | 369,112,861 | 222,898 | 37,437 | 30 | 505 |
| F_SASA1022 | 31.10.2022 | 120.200 | 108.370 | 10.92 % | 11.83 | 119.200 | 105.660 | 16,969 | 196,016,217 | 9,255 | -1,980 | 0 | 1,535 |
| F_SASA1122 | 30.11.2022 | 121.150 | 110.140 | 10.00 % | 11.01 | 121.150 | 110.500 | 39,895 | 469,170,796 | 17,189 | 5,142 | 30 | 1,535 |
| F_SISE1022 | 31.10.2022 | 33.220 | 32.530 | 2.12 % | 0.69 | 33.400 | 32.370 | 56,612 | 186,260,123 | 58,920 | -14,114 | 0 | 465 |
| F_SISE1122 | 30.11.2022 | 34.060 | 33.410 | 1.95 % | 0.65 | 34.190 | 33.220 | 129,257 | 437,318,287 | 163,037 | 28,167 | 30 | 465 |
| F_SKBNK1022 | 31.10.2022 | 2.030 | 2.040 | -0.49 % | -0.01 | 2.070 | 2.000 | 81,004 | 16,485,630 | 137,194 | -537 | 0 | 40 |
| F_SKBNK1122 | 30.11.2022 | 2.080 | 2.090 | -0.48 % | -0.01 | 2.130 | 2.030 | 66,939 | 13,937,667 | 100,569 | 6,797 | 30 | 40 |
| F_SOKM1022 | 31.10.2022 | 23.640 | 23.140 | 2.16 % | 0.50 | 24.340 | 22.920 | 8,264 | 19,426,105 | 6,718 | -2,431 | 0 | 370 |
| F_SOKM1122 | 30.11.2022 | 24.140 | 23.870 | 1.13 % | 0.27 | 24.450 | 23.580 | 7,282 | 17,517,868 | 18,405 | 3,597 | 30 | 370 |
| F_TAVHL1022 | 31.10.2022 | 78.400 | 78.320 | 0.10 % | 0.08 | 79.520 | 77.550 | 15,077 | 118,620,894 | 12,735 | -7,905 | 0 | 1,190 |
| F_TAVHL1122 | 30.11.2022 | 80.730 | 80.380 | 0.44 % | 0.35 | 81.650 | 79.900 | 19,944 | 161,299,717 | 36,390 | 9,718 | 30 | 1,190 |
| F_TCELL1022 | 31.10.2022 | 25.640 | 24.290 | 5.56 % | 1.35 | 25.880 | 24.020 | 58,328 | 144,657,475 | 113,379 | -5,694 | 0 | 335 |
| F_TCELL1122 | 30.11.2022 | 26.330 | 24.970 | 5.45 % | 1.36 | 26.380 | 24.680 | 138,321 | 354,053,505 | 168,900 | 33,284 | 30 | 335 |
| F_THYAO1022 | 31.10.2022 | 101.300 | 96.980 | 4.45 % | 4.32 | 101.380 | 96.330 | 58,618 | 577,855,847 | 83,271 | -11,764 | 0 | 1,345 |
| F_THYAO1122 | 30.11.2022 | 103.930 | 99.660 | 4.28 % | 4.27 | 104.130 | 99.100 | 106,735 | 1,082,302,169 | 178,806 | 32,705 | 30 | 1,345 |
| F_TKFEN1022 | 31.10.2022 | 32.960 | 31.600 | 4.30 % | 1.36 | 33.470 | 31.160 | 21,651 | 69,485,667 | 33,831 | -3,242 | 0 | 485 |
| F_TKFEN1122 | 30.11.2022 | 34.120 | 32.580 | 4.73 % | 1.54 | 34.330 | 32.000 | 74,460 | 248,517,759 | 98,278 | 42,121 | 30 | 485 |
| F_TOASO1022 | 31.10.2022 | 98.400 | 98.560 | -0.16 % | -0.16 | 100.700 | 97.950 | 8,841 | 87,620,020 | 14,312 | -3,457 | 0 | 1,650 |
| F_TOASO1122 | 30.11.2022 | 101.310 | 101.640 | -0.32 % | -0.33 | 103.570 | 100.600 | 13,255 | 134,813,596 | 28,902 | 6,171 | 30 | 1,650 |
| F_TRGYO1022 | 31.10.2022 | 11.900 | 11.520 | 3.30 % | 0.38 | 11.990 | 11.340 | 14,377 | 16,718,976 | 13,513 | -2,997 | 0 | 160 |
| F_TRGYO1122 | 30.11.2022 | 12.200 | 11.860 | 2.87 % | 0.34 | 12.330 | 11.600 | 6,408 | 7,682,665 | 20,867 | 2,708 | 30 | 160 |
| F_TSKB1022 | 31.10.2022 | 3.010 | 3.020 | -0.33 % | -0.01 | 3.060 | 2.940 | 150,631 | 45,026,655 | 127,117 | -55,006 | 0 | 45 |
| F_TSKB1122 | 30.11.2022 | 3.090 | 3.100 | -0.32 % | -0.01 | 3.130 | 3.010 | 191,380 | 58,990,764 | 289,072 | 92,501 | 30 | 45 |
| F_TTKOM1022 | 31.10.2022 | 12.390 | 12.120 | 2.23 % | 0.27 | 12.500 | 12.130 | 40,769 | 50,205,876 | 60,135 | -8,454 | 0 | 215 |
| F_TTKOM1122 | 30.11.2022 | 12.780 | 12.480 | 2.40 % | 0.30 | 12.810 | 12.440 | 73,612 | 93,239,960 | 145,296 | 28,827 | 30 | 215 |
| F_TUPRS1022 | 31.10.2022 | 379.000 | 365.700 | 3.64 % | 13.30 | 380.900 | 363.140 | 9,804 | 365,044,601 | 11,476 | -2,195 | 0 | 5,870 |
| F_TUPRS1122 | 30.11.2022 | 390.050 | 375.640 | 3.84 % | 14.41 | 390.950 | 375.000 | 13,423 | 514,260,191 | 25,542 | 4,041 | 30 | 5,870 |
| F_TURSG1022 | 31.10.2022 | 7.950 | 7.960 | -0.13 % | -0.01 | 8.200 | 7.910 | 7,230 | 5,796,330 | 9,839 | -239 | 0 | 125 |
| F_TURSG1122 | 30.11.2022 | 8.160 | 8.180 | -0.24 % | -0.02 | 8.440 | 8.130 | 7,692 | 6,325,686 | 14,298 | 4,141 | 30 | 125 |
| F_ULKER1022 | 31.10.2022 | 26.300 | 25.850 | 1.74 % | 0.45 | 26.830 | 25.970 | 11,735 | 30,955,135 | 46,193 | -6,040 | 0 | 345 |
| F_ULKER1122 | 30.11.2022 | 27.010 | 26.580 | 1.62 % | 0.43 | 27.490 | 26.570 | 21,346 | 57,820,092 | 118,220 | 4,195 | 30 | 345 |
| F_VAKBN1022 | 31.10.2022 | 8.570 | 8.590 | -0.23 % | -0.02 | 8.740 | 8.180 | 106,992 | 90,232,897 | 98,561 | -25,715 | 0 | 100 |
| F_VAKBN1122 | 30.11.2022 | 8.830 | 8.820 | 0.11 % | 0.01 | 8.960 | 8.410 | 353,574 | 307,397,310 | 409,166 | 114,939 | 30 | 100 |
| F_VESTL1022 | 31.10.2022 | 46.100 | 45.560 | 1.19 % | 0.54 | 47.200 | 44.430 | 15,376 | 70,138,214 | 33,680 | -2,947 | 0 | 635 |
| F_VESTL1122 | 30.11.2022 | 47.090 | 46.700 | 0.84 % | 0.39 | 48.400 | 45.690 | 24,363 | 114,569,307 | 49,005 | 7,981 | 30 | 635 |
| F_YKBNK1022 | 31.10.2022 | 9.210 | 8.880 | 3.72 % | 0.33 | 9.240 | 8.660 | 438,804 | 392,190,074 | 431,228 | -92,049 | 0 | 100 |
| F_YKBNK1122 | 30.11.2022 | 9.440 | 9.130 | 3.40 % | 0.31 | 9.460 | 8.870 | 760,132 | 698,206,269 | 1,089,121 | 210,758 | 30 | 100 |

**Gedik Yatırım Menkul Değerler A.Ş. - Yatırım Danışmanlığı Birimi**

Ünvan : Gedik Yatırım Menkul Değerler A.Ş.

Adres : Altayçeşme Mah. Çamlı Sok. Ofis Park Maltepe No:21/4 Kat:10-11-12 Maltepe/İstanbul

Tel :(0216) 453 0053

E-Posta : vadeli@gedik.com

***Gedik Yatırım VİOP Bülteni, Genel Yatırım Tavsiyesi Kapsamında Yatırım Danışmanlığı Birimi Tarafından Hazırlanmaktadır.**

YASAL UYARI

Burada yer alan bilgiler Gedik Yatırım tarafından bilgilendirme amacıyla hazırlanmıştır. Yatırım sinyal, bilgi, yorum ve tavsiyeleri yatırım danışmanlığı kapsamında değildir. Yatırım danışmanlığı hizmeti; aracı kurumlar, portföy yönetim şirketleri, mevduat kabul etmeyen bankalar ile müşteri arasında imzalanacak yatırım danışmanlığı sözleşmesi çerçevesinde sunulmaktadır. Burada yer alan sinyal, yorum ve tavsiyeler, herhangi bir yatırım aracının alım satım önerisi ya da getiri vaadi olarak yorumlanmamalıdır. Bu görüşler mali durumunuz ile risk ve getiri tercihlerinize uygun olmayabilir ve sadece burada yer alan bilgilere ve sinyallere dayanarak yatırım kararı verilmesi beklentilerinize uygun sonuçlar doğurmayabilir. Burada yer alan sinyaller, fiyatlar, veriler ve bilgilerin tam ve doğru olduğu garanti edilemez; içerik, haber verilmeksizin değiştirilebilir. Tüm sinyal ve veriler, Gedik Yatırım tarafından güvenilir olduğuna inanılan kaynaklardan alınmıştır. Bu sinyal ve kaynakların kullanılması nedeni ile ortaya çıkabilecek hatalardan ve zararlardan Gedik Yatırım sorumlu değildir.

Genel Müdürlük

Altayçeşme Mah. Çamlı Sok. Ofis Park Maltepe No:21/4 Kat:10-11-12 Maltepe/İstanbul/Türkiye
Tel: (0216) 453 00 00 (pbx) Faks: (0216) 377 11 36

Alanya

Şekerhane Mah. 1100 Sok. No: 9 / 206 Alanya / ANTALYA Tel: (0242) 519 23 17 (pbx)
Faks: (0242) 513 93 81

Adana-Seyhan

Çınarlı Mah. Ziyapaşa Bulvarı No: 78 Güneş Ziyapaşa İş Merkezi Kat :5 No :504
Seyhan/ADANA Tel: (0322) 355 03 50 (pbx) Faks: (0322) 290 35 18

Ankara - Çankaya

Simon Bolivar Cad. No: 8/6 Çankaya/ANKARA Tel: (0312) 438 27 00 (pbx) Faks: (0312)
438 27 47

Ankara - Kızılay

Mustafa Kemal Mah. 2157 Sk. Dış Kapı No : 2 İç Kapı No : 11 Çankaya/ ANKARA Tel: (0312)
232 09 49 (pbx) Faks: (0312) 232 09 49

Antalya

Tahıl Pazarı Mah.404 Sok. Hafız Ahmet Bedestenli No: 5/29-30 ANTALYA Tel: (0242) 248
35 20 (pbx) Faks: (0242) 244 29 10

Aydın

Hasanefendi-Ramazan Paşa Mah. İstiklal Cad. Dış Kapı No : 23 İç Kapı No : 1 Efeler/AYDIN Tel:
(0256) 999 17 87 (pbx) Faks:

Aydın - Kuşadası

Türkmen mah. Atatürk Bulvarı Belvü Sitesi C Blok Kat 2 Daire 3 Kuşadası /AYDIN Tel:
(0256) 618 44 77 (pbx) Faks: (0256) 618 44 91

Aydın - Nazilli

Altıntaş Mah. İstasyon Bulvarı No:19 Kat:4 Daire:12 Nazilli / AYDIN Tel: (0256) 314 15 98 (pbx)
Faks: (0256) 315 88 52

Bağdat Caddesi Private

Caddebostan Mah. Kantarcı Rıza Sk. Dış Kapı No:1 K:4 İç Kapı No:8 Kadıköy /
İSTANBUL Tel: (0216) 453 01 93 (pbx) Faks: (0216) 411 23 54

Balıkesir

Eski Kuyumcular Mah. Anafartalar Cad. Acarlar İş Merkezi Dış Kapı No : 23 İç Kapı No : 1
Karesi - BALIKESİR Tel: (0266) 999 12 40 (pbx) Faks:

Bandırma

Dere Mah. Ordu Cad. Kapı No:3 İç Kapı No:2 Bandırma/ BALIKESİR Tel: (0226) 999 10
75 (pbx) Faks:

Bodrum

Çırkan Mah. Atatürk Bul. No: 16 C - İç Kapı Muğla/ BODRUM Tel: (0252) 316 32 70 (pbx) Faks:
(0252) 316 92 70

Bursa

Fethiye Mah. Sanayi Cad., Corner Plus İş Merkezi No:263 Kat:2 D:22/26 Nilüfer/BURSA
Tel: (0224) 220 51 50 (pbx) Faks: (0224) 220 50 99

Bursa - Nilüfer

Oduluk Mah. Liman Cad. No:7 Nilüfer / BURSA Tel: (0224) 275 35 50 (pbx) Faks: (0224) 451
79 66

Çanakkale

Kemalpaşa Mah. Şair Ece Ayhan Meydanı Dış Kapı No: 22 Kat: 2 İç Kapı No:2 Merkez /
ÇANAKKALE Tel: (0286) 999 17 02 (pbx) Faks:

Çorlu

Zafer Mah. Cumhuriyet Bulvarı Dış Kapı No:9T1 İç Kapı No:114 Çorlu TEKİRDAĞ Tel: (0282)
888 96 20 (pbx) Faks:

Çorum - Merkez

Yavruturna Mah. 1. Maliye Sok. No: 1 Kat: 4 D: 22 Çorum Tel: (0364) 211 11 45 (pbx)
Faks: (0364) 201 05 63

Denizli - Merkez

Saraylar Mah. İkinci Ticari Yol Sok. No: 32 Kat: 4 DENİZLİ Tel: (0258) 263 80 15 (pbx) Faks:
(0258) 241 91 01

Edirne - Merkez

Sabuni Mah. Banka Aralığı Sok. Kardeşler İş Merkezi No:10/19 Merkez/EDİRNE Tel:
(0284) 212 25 30 (pbx) Faks: (0284) 213 37 78

Elazığ - Merkez

Yeni Mah. Gazi Cd. No: 28/3 ELAZIĞ Tel: (0424) 233 28 01 (pbx) Faks: (0424) 233 27 35

Eskişehir - Merkez

Akarbaşı Mah. Atatürk Bulvarı No : 77 A Odunpazarı / ESKİŞEHİR Tel: (0222) 230 09 08
(pbx) Faks: (0222) 220 37 02

Etiler Private

Etiler Mah. Yıldız Çiçeği Sok. No:11 Beşiktaş/İstanbul Tel: (0212) 999 50 11 (pbx) Faks:

İstanbul - Ataşehir

Barbaros Mah. İhlamur Bulvarı Sarkaç Sok. Ağaaoğlu My Prestige No:1 D: 12-13
Ataşehir/İSTANBUL Tel: (0216) 560 37 00 (pbx) Faks: (0216) 688 67 86

İstanbul - Bakırköy

Cevizlik Mah. Muhasebeci Sok. Neşe Han No: 1 Kat:3 Bakırköy/İSTANBUL Tel: (0212) 660 85
25 (pbx) Faks: (0212) 570 03 03

İstanbul - Kapalıçarşı

Kürkçüler Sk. No: 25 Eminönü/Kapalıçarşı/İSTANBUL Tel: (0212) 513 40 01 (pbx) Faks:
(0212) 527 16 86

İstanbul - Maltepe

Bağlarbaşı Mah. Bağdat Caddesi. Gedik İş Merkezi A Blok No: 414 Kat: 2 Daire: 22 İSTANBUL
Tel: (0216) 399 00 42 (pbx) Faks: (0216) 399 18 17

İstanbul - Tophane

Necatibey Cad. Alipaşa Degirmen Sok. No: 24 34425 Tophane/Karaköy/ İSTANBUL Tel:
(0212) 251 60 06 (pbx) Faks: (0212) 293 49 03

İstanbul - Ümraniye

İnkılap Mah. Küçüksu Cad. Çeşminaz Sok. NO:2/7 Kat:3 Ümraniye Tel: (0216) 461 33 90 (pbx)
Faks: (0216) 328 10 32

İzmir - Alsancak

Cumhuriyet Bulvarı Arpacioğlu Apt. No:139 Kat:3 Alsancak İZMİR Tel: (0232) 465 10 20
(pbx) Faks: (0232) 464 66 22

Karabük - Merkez

Bayır Mah. Menderes Cad. Çebioğlu Twin Towers B Blok Dış Kapı No :2 İç Kapı No : 107
Merkez / Karabük Tel: (0370) 502 15 90 (pbx) Faks: (0370) 502 15 93

Kayseri

Hunat MAH. Postalar Geçidi Sok. No:1 / 206 Tel: (0352) 221 36 29 (pbx) Faks: (0352)
221 48 27

Kocaeli - Gebze

Hacı Halil Mah. Hükümet Cad. No: 95 Gebze/KOCAELİ Tel: (0262) 642 34 00 (pbx) Faks: (0262)
641 82 01

Konya - Selçuklu

Beyazıt Mahallesi, Hüsnü Aşk Sok. Bezirci İş Merkezi Kat:4 D:403 Selçuklu / KONYA Tel:
(0332) 238 59 60 (pbx) Faks: (0332) 238 59 75

Malatya - Battalgazi

Büyük Hüseyin Bey Mah. Atatürk Cad. Anadolu İş Merkezi K: 3 No: 23 D: 9-10-11 Battalgazi /
MALATYA Tel: (0422) 325 62 67 (pbx) Faks: (0422) 322 23 72

Manisa - Merkez

Anafartalar Mah. Mustafa Kemal Paşa Cad. Kamil Menteş Apt. No: 34/1 MANİSA Tel:
(0236) 239 42 98 (pbx) Faks: (0236) 239 43 02

Mersin - Akdeniz

Mahmudiye Mah. Atatürk Cad. Adil Kanun İş Hanı Kat: 2 Akdeniz / MERSİN Tel: (0324) 238 18
18 (pbx) Faks: (0324) 231 22 52

Muğla - Fethiye

Babataşı Mah. 774. Sok. No.2 Fethiye / Muğla Tel: (0252) 612 07 60 (pbx) Faks: (0252)
612 36 46

Sakarya - Adapazarı

Tiğçılar Mah. Yenicami Sok. Dış Kapı No:5 İç Kapı No: 201 Adapazarı- Sakarya Tel: (0264) 279
83 89 (pbx) Faks: (0264) 281 03 88

Samsun - İlkadım

Kale Mah. Kaptanağa Sok. No: 18/41 Mecit Turan İş Merkezi İlkadım- Samsun Tel:
(0362) 431 63 43 (pbx) Faks: (0362) 431 33 89

Trabzon - Ortahisar

Kemerkaya Mah. K.Maraş Cad. Ticaret Mektep Sk. Ustaömeroğlu İş Merkezi No: 9/9
Ortahisar/TRABZON Tel: (0462) 326 09 97 (pbx) Faks: (0462) 326 38 67

Uşak - Merkez

İsmetpaşa Cad. No: 63 K: 2 Mavi Plaza UŞAK Tel: (0276) 227 27 44 (pbx) Faks: (0276)
227 27 37

Zonguldak - Ereğli

Müftü Mahallesi Süheyla Erel Sokak. No:2/1 Ay City İş Merkezi 7. Kat Ofis No:85 Karadeniz
Ereğli / ZONGULDAK Tel: (0372) 329 10 00 (pbx) Faks: (0372) 316 66 30