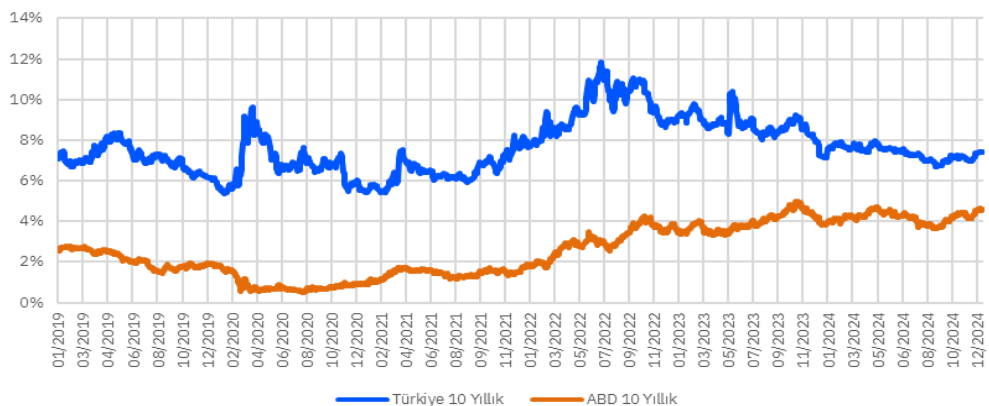




### Türkiye 5 Yıllık CDS



### Türkiye ve ABD 10Y Faizi



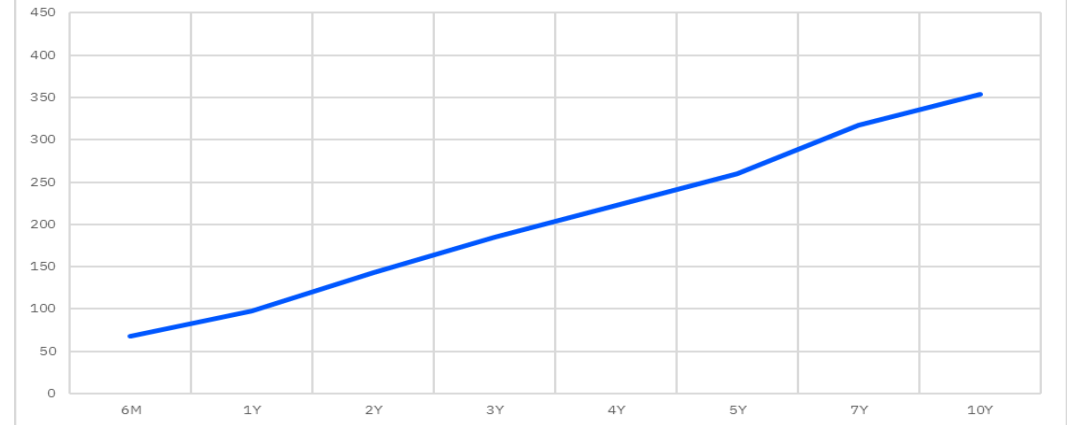
### Benchmark Tahviller

06/01/2025	Fiyat	Haftalık Getiri (%)
Türkiye 2029	103.926	6.45
Brezilya 2030	93.692	6.09
Güney Afrika	93.208	6.45
ABD 10Y	97.109	4.62
Almanya 10Y	101.489	2.42

### 5 Yıllık CDS

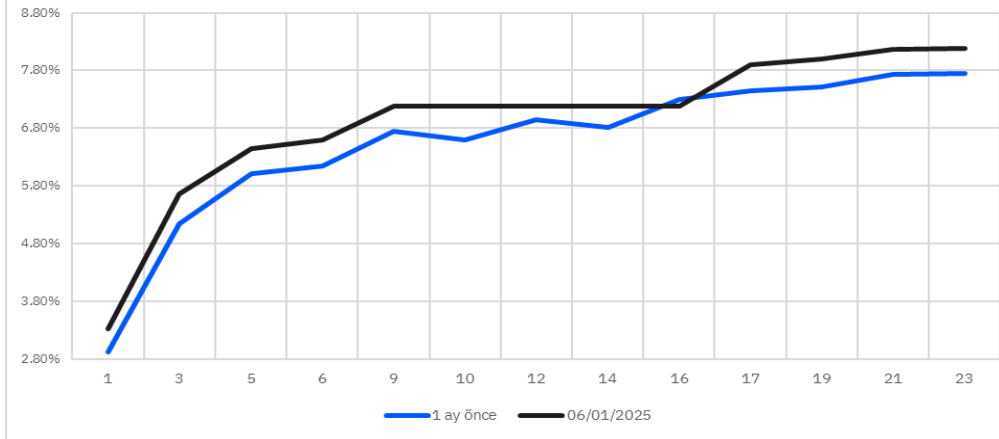
06/01/2025	Fiyat	Haftalık Değişim (bps)
Türkiye	260.036	-2.31
Brezilya	200.772	-14.22
Güney Afrika	191.966	0.01

### Türkiye CDS Eğrisi

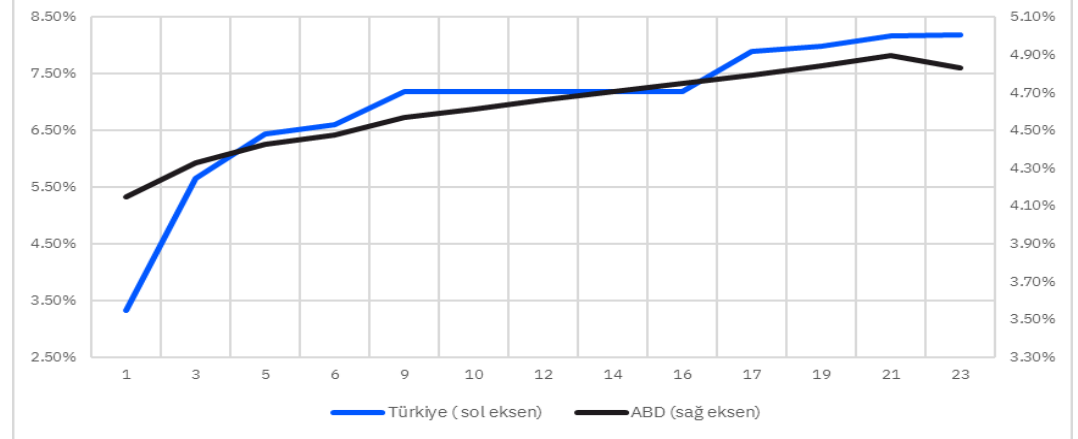




### Türkiye Eurobond Verim Eğrisi



### Türkiye ABD Verim Eğrileri



### Türkiye 05/02/2025 Vadeli Eurobond Fiyat Grafiği



### Türkiye 05/02/2025 Vadeli Eurobond Faiz Grafiği (%)



Tanım	ISIN Kodu	Tahvil Tipi	Nominal	Sonraki Kupon Ödemesi Kalan Gün	Vade	Kupon	İhraç Büy. (Milyar)	Alış Getiri	Alış Fiyatı	Satış Fiyatı	Satış Getiri	Ortalama Kirlı Fiyat	Para Birimi	Moody's Derece
<b>Devlet Tahvili - Minimum 2.000 nominal</b>										<b>Fiyat verileri anlıktır ve gün içerisinde değışiklik gösterebilmektedir.</b>				
TÜRKİYE CUMHURİYETİ	US900123AW05	Sr Unsecured	2,000	29	05/02/2025	7.375	3.25	2.443	101.077	99.438	5.424	103.371	USD	B1
TÜRKİYE CUMHURİYETİ	US900123AL40	Sr Unsecured	1,000	8	15/01/2030	11.875	1.50	5.873	126.475	124.119	6.067	130.971	USD	B1
TÜRKİYE CUMHURİYETİ	US900123AT75	Sr Unsecured	2,000	38	14/02/2034	8.000	1.50	7.048	107.005	104.873	7.155	109.117	USD	B1
TÜRKİYE CUMHURİYETİ	US900123AY60	Sr Unsecured	2,000	69	17/03/2036	6.875	2.75	7.365	96.990	94.912	7.458	98.052	USD	B1
TÜRKİYE CUMHURİYETİ	US900123BB58	Sr Unsecured	2,000	57	05/03/2038	7.250	1.00	7.112	101.856	99.518	7.222	103.144	USD	B1

**Devlet Tahvilleri - Minimum 200.000 Nominal**

TÜRKİYE CUMHURİYETİ	US900123CX69	Sr Unsecured	200,000	65	13/03/2025	4.250	2.00	3.306	100.864	98.832	6.744	101.194	USD	B1
TÜRKİYE CUMHURİYETİ	US900123CZ18	Sr Unsecured	200,000	97	14/10/2025	6.375	2.50	4.339	102.216	100.104	5.281	102.630	USD	B1
TÜRKİYE CUMHURİYETİ	US900123DB31	Sr Unsecured	200,000	19	26/01/2026	4.750	1.75	5.086	100.357	98.550	5.490	101.578	USD	B1
TÜRKİYE CUMHURİYETİ	US900123CJ75	Sr Unsecured	200,000	97	14/04/2026	4.250	1.50	5.163	99.585	97.529	5.710	99.537	USD	B1
TÜRKİYE CUMHURİYETİ	US900123CK49	Sr Unsecured	200,000	92	09/10/2026	4.875	3.00	5.419	99.792	97.770	5.799	99.973	USD	B1
TÜRKİYE CUMHURİYETİ	US900123CL22	Sr Unsecured	200,000	77	25/03/2027	6.000	3.25	5.658	101.393	99.217	6.035	102.005	USD	B1
TÜRKİYE CUMHURİYETİ	USM88269US88	Sr Unsecured	200,000	76	24/09/2027	8.600	2.00	5.657	107.995	105.840	5.949	109.378	USD	B1
TÜRKİYE CUMHURİYETİ	US900123DF45	Sr Unsecured	200,000	8	15/01/2028	9.875	3.50	5.826	111.769	109.704	6.055	115.455	USD	B1
TÜRKİYE CUMHURİYETİ	US900123CP36	Sr Unsecured	200,000	41	17/02/2028	5.125	2.00	6.052	98.100	96.228	6.224	99.157	USD	B1
TÜRKİYE CUMHURİYETİ	US900123CQ19	Sr Unsecured	200,000	107	24/10/2028	6.125	2.75	6.120	100.706	98.781	6.277	100.986	USD	B1
TÜRKİYE CUMHURİYETİ	US900123DH01	Sr Unsecured	200,000	66	14/03/2029	9.375	2.25	6.383	111.522	109.466	6.554	113.437	USD	B1
TÜRKİYE CUMHURİYETİ	US900123CT57	Sr Unsecured	200,000	109	26/04/2029	7.625	3.00	6.448	105.047	102.805	6.670	105.430	USD	B1
TÜRKİYE CUMHURİYETİ	US900123CY43	Sr Unsecured	200,000	65	13/03/2030	5.250	2.00	6.601	94.839	92.594	6.805	95.379	USD	B1
TÜRKİYE CUMHURİYETİ	US900123DJ66	Sr Unsecured	200,000	6	13/07/2030	9.125	2.50	6.685	111.801	109.755	6.819	115.188	USD	B1
TÜRKİYE CUMHURİYETİ	US900123DA57	Sr Unsecured	200,000	8	15/01/2031	5.950	2.25	6.877	96.189	93.936	7.058	97.905	USD	B1
TÜRKİYE CUMHURİYETİ	US900123DC14	Sr Unsecured	200,000	170	26/06/2031	5.875	1.75	6.927	95.287	93.052	7.096	94.349	USD	B1
TÜRKİYE CUMHURİYETİ	US900123DG28	Sr Unsecured	200,000	12	19/01/2033	9.375	2.75	7.190	113.855	111.764	7.296	117.185	USD	B1
TÜRKİYE CUMHURİYETİ	US900123DD96	Sr Unsecured	200,000	72	20/09/2033	6.500	1.50	7.179	96.349	94.039	7.326	97.126	USD	B1
TÜRKİYE CUMHURİYETİ	US900123DK30	Sr Unsecured	200,000	128	15/05/2034	7.625	3.00	7.300	102.864	100.843	7.391	102.955	USD	B1
TÜRKİYE CUMHURİYETİ	US900123BJ84	Sr Unsecured	200,000	7	14/01/2041	6.000	3.00	7.904	83.571	81.279	8.017	85.308	USD	B1
TÜRKİYE CUMHURİYETİ	US900123CB40	Sr Unsecured	200,000	99	16/04/2043	4.875	3.00	7.997	70.966	69.009	8.072	71.084	USD	B1
TÜRKİYE CUMHURİYETİ	US900123CG37	Sr Unsecured	200,000	41	17/02/2045	6.625	3.00	8.165	85.603	83.620	8.232	87.188	USD	B1
TÜRKİYE CUMHURİYETİ	US900123CM05	Sr Unsecured	200,000	124	11/05/2047	5.750	3.50	8.189	75.859	73.878	8.260	75.763	USD	B1

TÜRKİYE CUMHURİYETİ	XS1843443356	Sr Unsecured	100,000	82	31/03/2025	4.625	1.25	1.708	101.339	99.615	3.102	104.063	EUR	B1
TÜRKİYE CUMHURİYETİ	XS1909184753	Sr Unsecured	100,000	39	16/02/2026	5.200	1.50	2.701	103.382	101.447	3.187	107.060	EUR	B1
TÜRKİYE CUMHURİYETİ	XS2361850527	Sr Unsecured	100,000	181	08/07/2027	4.375	1.50	3.256	103.324	101.235	3.543	104.485	EUR	B1

## Eurobond Fiyat Bülteni

06/01/2025

Tanım	ISIN Kodu	Tahvil Tipi	Nominal	Sonraki Kupon Ödemesi Kalan Gün	Vade	Kupon	İhraç Büy. (Milyar)	Alış Getiri	Alış Fiyatı	Satış Fiyatı	Satış Getiri	Ortalama Kırlı Fiyat	Para Birimi	Moody's Derece
<b>Özel sektör - (Finans)</b>													<b>Fiyat verileri anlıktır ve gün içerisinde değişiklik gösterebilmektedir.</b>	
TURKIYE SINAI KALKINMA B	XS2100270508	Sr Unsecured	200,000	15	23/01/2025	6.000	0.40	-1.490	101.014	99.142	9.545	102.828	USD	B1
TURKIYE VAKIFLAR BANKASI	XS2112797290	Sr Unsecured	200,000	28	05/02/2025	5.250	0.75	1.519	100.977	98.917	10.169	102.178	USD	B1
AKBANK	XS1210422074	Sr Unsecured	200,000	82	31/03/2025	5.125	0.50	3.997	100.942	98.933	6.668	101.333	USD	B1
FIBA YENILENEBİLİR HOLDİ	XS2734292043	Sr Unsecured	200,000	158	15/12/2025	8.600	0.05	5.061	103.890	102.021	5.569	103.505	USD	-
TURKIYE VAKIFLAR BANKASI	XS2266963003	Sr Unsecured	200,000	181	08/01/2026	6.500	0.75	5.363	101.793	100.187	5.576	100.990	USD	B1
TURKIYE SINAI KALKINMA B	XS2281369301	Sr Unsecured	200,000	6	14/01/2026	5.875	0.35	5.463	101.101	99.527	5.641	103.154	USD	B1
AKBANK	XS2131335270	Sr Unsecured	200,000	29	06/02/2026	6.800	0.50	5.262	102.285	100.725	5.415	104.376	USD	B1
TC ZIRAAT BANKASI	XS2274089288	Sr Unsecured	200,000	53	02/03/2026	5.375	0.60	5.408	100.656	99.039	5.605	101.729	USD	B1
TURK İHRACAT KR	XS2332876106	Sr Unsecured	200,000	179	06/07/2026	5.750	0.75	5.760	100.686	98.698	6.178	99.724	USD	B1
TC ZIRAAT BANKASI AS	XS2581381634	Sr Unsecured	200,000	24	01/08/2026	9.500	0.50	5.400	106.764	105.060	5.597	110.055	USD	B1
TURKIYE VAKIFLAR BANKASI	XS2386558113	Sr Unsecured	200,000	83	01/10/2026	5.500	0.50	5.750	100.284	98.564	5.948	100.906	USD	-
DENİZBANK AS	XS2739602444	Sr Unsecured	200,000	172	30/12/2026	7.250	0.01	5.126	104.645	102.255	5.649	103.631	USD	-
TURKIYE GARANTI BANKASI	XS1617531063	Subordinated	200,000	136	24/05/2027	7.177	0.75	6.604	101.932	99.873	6.906	101.780	USD	B2
ODEA BANK	XS1655085485	Subordinated	200,000	24	01/08/2027	8.606	0.30	8.516	100.893	99.388	8.563	103.894	USD	Caa2
FIBABANKA	XS1386178237	Subordinated	200,000	75	24/11/2027	9.797	0.30	8.378	105.163	103.485	8.486	105.957	USD	-
TURKIYE İS BANKASI	XS1623796072	Subordinated	200,000	172	29/06/2028	9.192	0.50	7.011	107.321	105.163	7.252	106.472	USD	Caa1
TURKIYE VAKIFLAR BANKASI	XS2677517497	Sr Unsecured	200,000	94	12/10/2028	9.000	0.75	6.805	107.860	105.787	7.002	108.974	USD	-
YAPI VE KREDİ BANKASI AS	XS2445343689	Sr Unsecured	200,000	98	16/10/2028	9.250	0.80	6.751	108.881	107.148	6.848	110.121	USD	B1
TC ZIRAAT BANKASI AS	XS2741927805	Sr Unsecured	200,000	8	16/01/2029	8.000	0.50	6.895	104.522	102.777	6.993	107.472	USD	B1
AKBANK TAS	XS2783589844	Jr Subordinated	200,000	157	14/03/2029	9.369	0.60	9.352	103.083	101.016	9.413	102.674	USD	-
TURKIYE İS BANKASI	XS2106022754	Subordinated	200,000	14	22/01/2030	7.750	0.75	2.463	100.902	99.388	5.293	103.719	USD	Caa1
YAPI VE KREDİ BANKASI	XS2286436451	Subordinated	200,000	14	22/01/2031	7.875	0.50	10.701	101.811	100.171	10.755	104.622	USD	B3
AKBANK	XS2355183091	Subordinated	200,000	165	22/06/2031	6.800	0.50	9.534	100.097	98.608	9.552	99.655	USD	-
YAPI VE KREDİ BANKASI AS	XS2741069996	Subordinated	200,000	9	17/01/2034	9.250	0.65	8.757	104.964	103.022	8.842	108.387	USD	B3
TURK EKONOMİ BANKASI AS	XS2744911830	Subordinated	200,000	9	17/01/2034	9.375	0.40	8.765	105.712	103.773	8.850	109.196	USD	-

## Eurobond Fiyat Bülteni

06/01/2025

Tanım	ISIN Kodu	Tahvil Tipi	Nominal	Sonraki Kupon Ödemesi Kalan Gün	Vade	Kupon	İhraç Büy. (Milyar)	Alış Getiri	Alış Fiyatı	Satış Fiyatı	Satış Getiri	Ortalama Kirliliği	Para Birimi	Moody's Derece
<b>Özel sektör - (Finans dışı)</b>										<b>Fiyat verileri anlıktır ve gün içerisinde değişiklik gösterebilmektedir.</b>				
TURK TELEKOM	XS1955059420	Sr Unsecured	200,000	51	28/02/2025	6.875	0.50	5.279	100.902	99.448	5.660	102.658	USD	-
KOC HOLDING	XS1961766596	Sr Unsecured	200,000	62	11/03/2025	6.500	0.75	1.763	101.520	98.554	10.618	102.150	USD	WR
TURKCELL	XS1298711729	Sr Unsecured	200,000	97	15/10/2025	5.750	0.50	5.586	100.812	99.278	5.766	101.371	USD	B1u
ULKER	XS2241387500	Sr Unsecured	200,000	112	30/10/2025	6.950	0.65	5.400	101.903	100.289	5.671	102.409	USD	-
ISTANBUL METROPOLITAN	XS2010029234	Sr Unsecured	200,000	152	09/12/2025	6.375	0.58	6.136	100.904	99.070	6.629	100.501	USD	B1
TURK SISE VE CAM	XS1961010987	Sr Unsecured	200,000	65	14/03/2026	6.950	0.70	5.917	101.852	100.402	5.961	103.328	USD	B1
PEGASUS HAVA	XS2337336445	Sr Unsecured	200,000	112	30/04/2026	9.250	0.38	7.425	102.921	101.300	7.602	103.858	USD	-
ARCELIK	XS2346972263	Sr Unsecured	100,000	139	27/05/2026	3.000	0.35	3.549	99.960	97.758	4.161	100.717	EUR	-
HYUNDAI	XS2362559481	Sr Unsecured	200,000	4	12/07/2026	1.625	0.30	5.019	95.819	93.962	5.349	95.685	USD	A3
ISTANBUL METROPOLITAN	XS2468421248	Sr Unsecured	200,000	94	12/04/2027	10.750	0.31	7.203	107.958	106.096	7.418	109.595	USD	B1
TURKCELL	XS1803215869	Sr Unsecured	200,000	93	11/04/2028	5.800	0.50	6.750	97.950	96.156	6.889	98.455	USD	-
ANADOLU EFES	XS2355105292	Sr Unsecured	200,000	172	29/06/2028	3.375	0.50	8.008	86.882	85.301	8.075	86.176	USD	-
TAV HAVALIMANLARI	XS2729164462	Sr Unsecured	200,000	150	07/12/2028	8.500	0.40	7.393	104.393	102.597	7.509	104.227	USD	-
ISTANBUL METROPOLITAN	XS2730249997	Sr Unsecured	200,000	149	06/12/2028	10.500	0.72	7.810	109.602	107.740	7.943	109.604	USD	B1
MERSIN ULUSLARARASI LIMA	XS2696793012	Sr Unsecured	200,000	127	15/11/2028	8.250	0.60	7.122	104.428	102.788	7.193	104.823	USD	-
ARCELIK	XS2695038401	Sr Unsecured	200,000	76	25/09/2028	8.500	0.50	7.302	104.519	102.912	7.365	106.147	USD	-
COCA -COLA ICECEK	XS2434515313	Sr Unsecured	200,000	12	20/01/2029	4.500	0.50	6.076	95.133	93.371	6.183	96.352	USD	-
FORD OTOMOTIV SANAYI AS	XS2782775345	Sr Unsecured	200,000	107	25/04/2029	7.125	0.50	7.005	101.125	99.306	7.119	101.660	USD	-
WE SODA INV HOLDING PLC	USG95448AC32	Secured	200,000	38	14/02/2031	9.375	0.50	8.850	103.120	101.040	8.995	105.804	USD	-

## Sukuk

HAZINE MUSTESARLIGI	XS2523929474	Sr Unsecured	200,000	125	13/11/2025	9.758	2.50	4.398	105.099	103.142	5.053	105.611	USD	B1
TURK IHRACAT KR BK	XS2395576437	Sr Unsecured	200,000	23	31/01/2026	9.375	0.50	5.083	105.073	103.177	5.555	108.240	USD	B1
HAZINE MUSTESARLIGI	XS2351109116	Sr Unsecured	200,000	165	22/06/2026	5.125	2.50	5.498	100.182	98.177	5.940	99.407	USD	B1
HAZINE MUSTESARLIGI VARL	XS2441287773	Sr Unsecured	200,000	47	24/02/2027	7.250	3.00	5.825	103.503	101.433	6.160	105.167	USD	B1

\* Bülteindeki tüm veriler Bloomberg'den alınmıştır.

Burada yer alan bilgiler Gedik Yatırım tarafından bilgilendirme amacıyla hazırlanmıştır. Yatırım bilgi, yorum ve tavsiyeleri yatırım danışmanlığı kapsamında değildir. Yatırım danışmanlığı hizmeti; aracı kurumlar, portföy yönetim şirketleri, mevduat kabul etmeyen bankalar ile müşteri arasında imzalanacak yatırım danışmanlığı sözleşmesi çerçevesinde sunulmaktadır. Burada yer alan yorum ve tavsiyeler, herhangi bir yatırım aracının alım satım önerisi ya da getiri vaadi olarak yorumlanmamalıdır. Bu görüşler mali durumunuz ile risk ve getiri tercihlerinize uygun olmayabilir ve sadece burada yer alan bilgilere dayanarak yatırım kararı verilmesi beklentilerinize uygun sonuçlar doğurmayabilir. Burada yer alan fiyatlar, veriler ve bilgilerin tam ve doğru olduğu garanti edilemez; içerik, haber verilmeksizin değiştirilebilir. Tüm veriler, Gedik Yatırım tarafından güvenilir olduğuna inanılan kaynaklardan alınmıştır. Bu kaynakların kullanılması nedeni ile ortaya çıkabilecek hatalardan Gedik Yatırım sorumlu değildir. Değerli yatırımcılarımız, takip ettiğiniz hisselerle ilişkin analiz ve dealing hizmetlerimiz için bize 24 saat aşağıdaki numaralardan ulaşabilirsiniz.