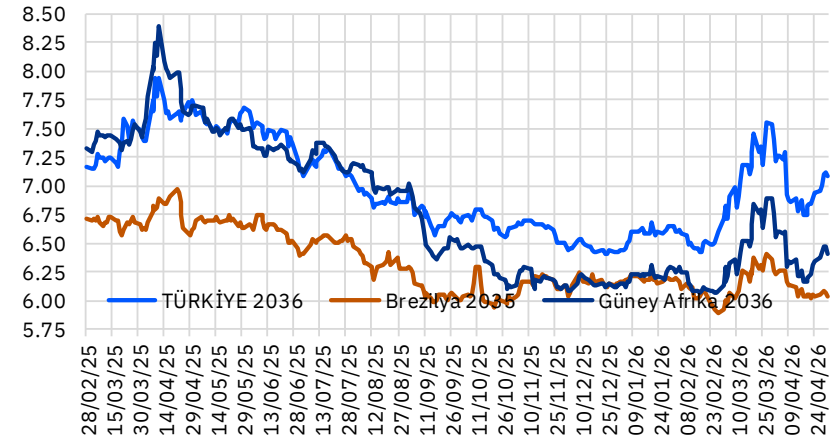


Karşılaştırmalı Tahvil Getirileri (%)

Eurobond	Vade	01/05/2026	01/04/2026	Değişim (bps)
Türkiye 2029	26/04/29	5.77%	6.08%	-31.1
Brezilya 2029	30/05/29	4.59%	4.68%	-9.3
Güney Afrika 2029	30/09/29	4.94%	5.23%	-29.6
Türkiye 2036	17/03/36	7.08%	7.22%	-13.2
Brezilya 2035	15/03/35	6.04%	6.23%	-18.7
Güney Afrika 2036	19/11/36	6.41%	6.56%	-14.6
ABD 10Y	15/05/35	4.37%	4.32%	5.1
Almanya 10Y	15/08/35	3.04%	2.98%	5.1
Japonya 10Y	20/06/35	2.50%	2.30%	20.1

10 Yıllık USD Eurobond Getirileri



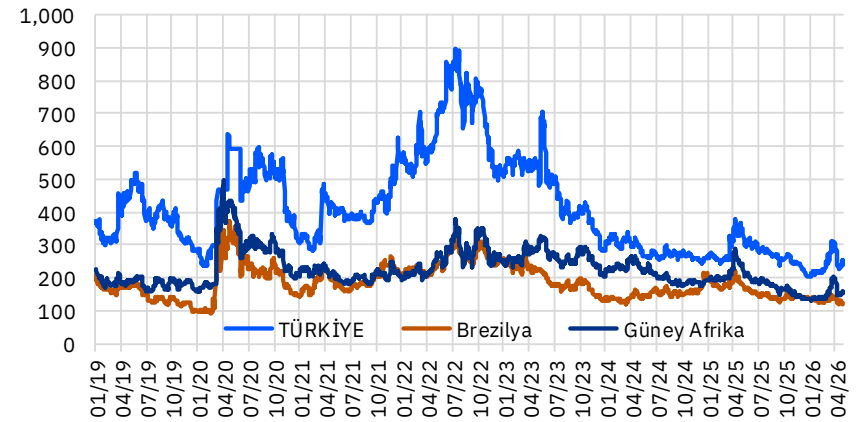
Aktif Türkiye Tahvilleri (USD)

Eurobond	Vade	01/05/2026	01/04/2026	Değişim (bps)
Türkiye 2027	25/03/27	4.66%	5.01%	-34.8
Türkiye 2029	26/04/29	5.77%	6.08%	-31.1
Türkiye 2034	14/02/34	6.72%	6.92%	-19.9
Türkiye 2036	17/03/36	7.08%	7.22%	-13.2
Türkiye 2047	11/05/47	7.91%	8.04%	-12.8

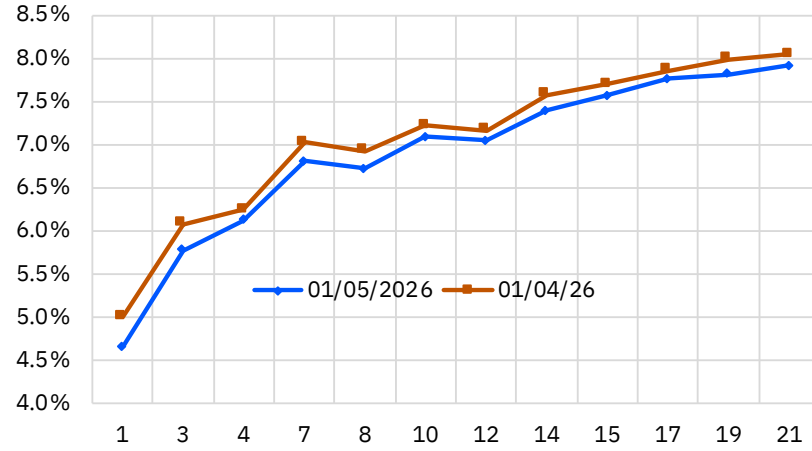
5 Yıllık CDS Spread

	01/05/2026	01/04/2026	Değişim (bps)
Türkiye	243.7	284.5	-40.7
Brezilya	118.3	136.2	-17.9
Güney Afrika	153.8	187.0	-33.2

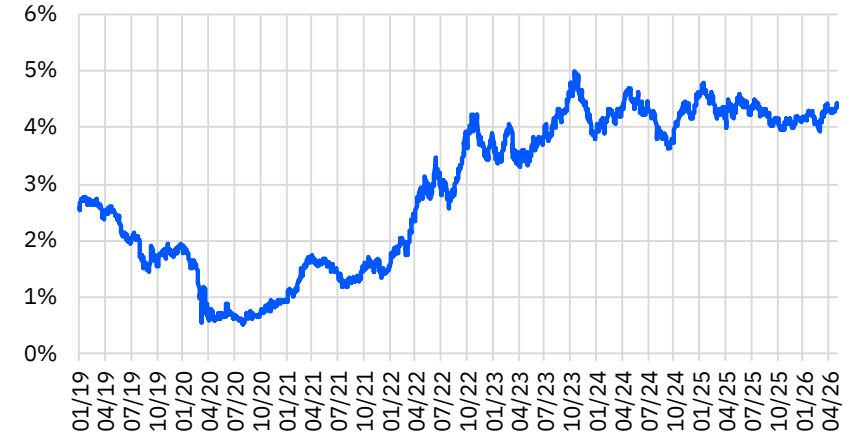
5 Yıllık CDS Spread



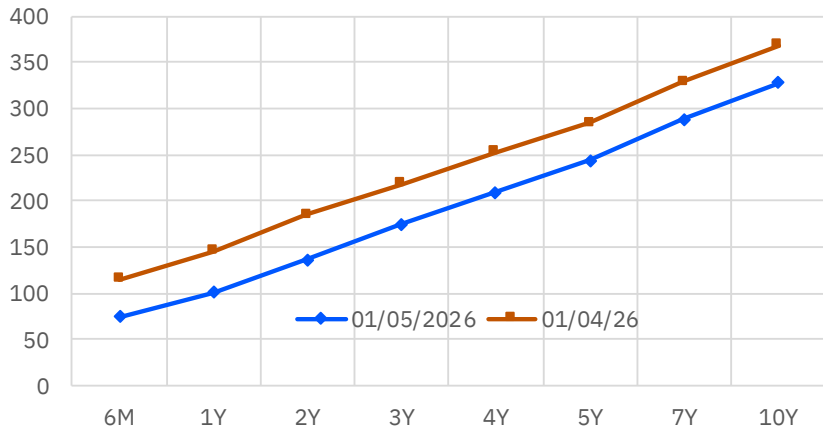
Türkiye Eurobond Verim Eğrisi



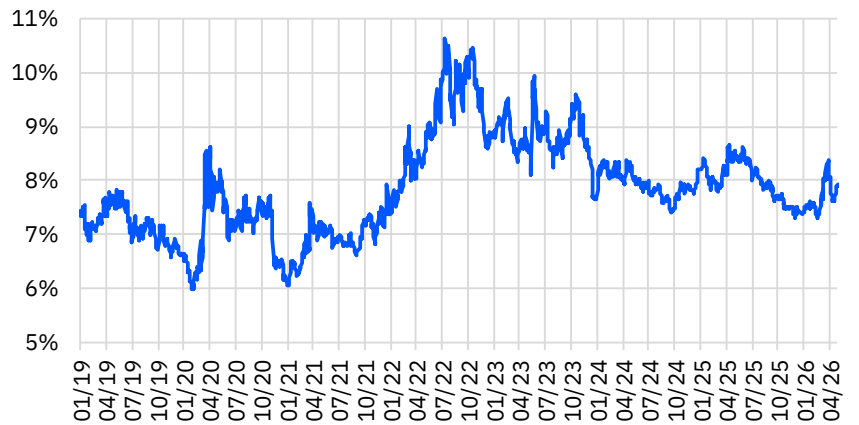
10 Yıllık ABD Tahvil Faizi



Türkiye CDS Eğrisi



11/05/2047 Vadeli Eurobond Faizi



Tanım	ISIN Kodu	Tahvil Tipi	Nominal	Sonraki Kuponu Kalan Gün	Vade	Kupon	İhraç Büy. (Milyar)	Alış Getiri	Alış Fiyatı	Satış Fiyatı	Satış Getiri	Ortalama Kırlı Fiyat	Para Birimi	Moody's Derece
Devlet Tahvili - Minimum 2.000 nominal														
Fiyat verileri anlıktır ve gün içerisinde değişiklik gösterebilmektedir.														
TÜRKİYE CUMHURİYETİ	CS2361850527	Sr Unsecured	100,000	64	08/07/2027	4.375	1.50	2.881	101.693	101.147	3.354	105.028	EUR	Ba3
TÜRKİYE CUMHURİYETİ	CS2790222116	Sr Unsecured	100,000	16	21/05/2030	5.875	2.00	4.378	105.434	104.884	4.525	110.776	EUR	Ba3
TÜRKİYE CUMHURİYETİ	CS3123715297	Sr Unsecured	100,000	104	17/08/2031	5.200	1.50	4.863	101.506	100.952	4.984	105.389	EUR	Ba3
Devlet Tahvilleri - Minimum 200.000 Nominal														
TÜRKİYE CUMHURİYETİ	JS900123CK49	Sr Unsecured	200,000	158	09/10/2026	4.875	3.00	4.507	100.149	100.019	4.814	100.423	USD	Ba3
TÜRKİYE CUMHURİYETİ	JS900123CL22	Sr Unsecured	200,000	144	25/03/2027	6.000	3.25	4.657	101.154	100.931	4.913	101.693	USD	Ba3
TÜRKİYE CUMHURİYETİ	ISM88269US88	Sr Unsecured	200,000	143	24/09/2027	8.600	2.00	4.942	104.843	104.636	5.093	105.695	USD	Ba3
TÜRKİYE CUMHURİYETİ	JS900123DF45	Sr Unsecured	200,000	72	15/01/2028	9.875	3.50	5.361	107.216	107.009	5.484	110.102	USD	Ba3
TÜRKİYE CUMHURİYETİ	JS900123CP36	Sr Unsecured	200,000	105	17/02/2028	5.125	2.00	5.370	99.579	99.323	5.523	100.547	USD	Ba3
TÜRKİYE CUMHURİYETİ	JS900123CQ19	Sr Unsecured	200,000	173	24/10/2028	6.125	2.75	5.518	101.384	101.152	5.618	101.438	USD	Ba3
TÜRKİYE CUMHURİYETİ	JS900123DH01	Sr Unsecured	200,000	133	14/03/2029	9.375	2.25	5.817	109.242	108.996	5.906	110.421	USD	Ba3
TÜRKİYE CUMHURİYETİ	JS900123CT57	Sr Unsecured	200,000	175	26/04/2029	7.625	3.00	5.770	105.006	104.711	5.877	105.028	USD	Ba3
TÜRKİYE CUMHURİYETİ	JS900123CY43	Sr Unsecured	200,000	132	13/03/2030	5.250	2.00	6.122	97.034	96.735	6.212	97.628	USD	Ba3
TÜRKİYE CUMHURİYETİ	JS900123DJ66	Sr Unsecured	200,000	70	13/07/2030	9.125	2.50	6.137	110.883	110.592	6.212	113.551	USD	Ba3
TÜRKİYE CUMHURİYETİ	JS900123DA57	Sr Unsecured	200,000	72	15/01/2031	5.950	2.25	6.330	98.464	98.281	6.376	100.174	USD	Ba3
TÜRKİYE CUMHURİYETİ	JS900123DC14	Sr Unsecured	200,000	53	26/06/2031	5.875	1.75	6.445	97.529	97.196	6.523	99.451	USD	Ba3
TÜRKİYE CUMHURİYETİ	JS900123DP27	Sr Unsecured	200,000	100	12/02/2032	7.125	2.50	6.631	102.324	102.094	6.679	103.832	USD	Ba3
TÜRKİYE CUMHURİYETİ	JS900123DQ00	Sr Unsecured	200,000	25	29/05/2032	7.250	2.00	6.704	102.680	102.458	6.748	105.691	USD	Ba3
TÜRKİYE CUMHURİYETİ	JS900123DL13	Sr Unsecured	200,000	74	17/07/2032	7.125	1.75	6.713	102.046	101.777	6.767	104.029	USD	Ba3
TÜRKİYE CUMHURİYETİ	JS900123DG28	Sr Unsecured	200,000	76	19/01/2033	9.375	2.75	6.809	113.619	113.332	6.859	116.210	USD	Ba3
TÜRKİYE CUMHURİYETİ	JS900123DT49	Sr Unsecured	200,000	133	14/03/2033	6.300	2.00	6.842	97.060	96.792	6.893	97.801	USD	Ba3
TÜRKİYE CUMHURİYETİ	JS900123DD96	Sr Unsecured	200,000	139	20/09/2033	6.500	1.50	6.879	97.823	97.482	6.940	98.447	USD	Ba3
TÜRKİYE CUMHURİYETİ	JS900123DK30	Sr Unsecured	200,000	11	15/05/2034	7.625	3.00	6.894	104.445	104.142	6.943	107.873	USD	Ba3
TÜRKİYE CUMHURİYETİ	JS900123DN78	Sr Unsecured	200,000	60	03/01/2035	6.500	3.50	7.000	96.779	96.552	7.036	98.850	USD	Ba3
TÜRKİYE CUMHURİYETİ	JS900123DR82	Sr Unsecured	200,000	135	16/09/2035	6.950	2.00	7.094	99.014	98.715	7.139	99.791	USD	Ba3
TÜRKİYE CUMHURİYETİ	JS900123DS65	Sr Unsecured	200,000	184	04/11/2036	6.800	2.25	7.148	97.459	97.156	7.190	97.308	USD	Ba3
TÜRKİYE CUMHURİYETİ	JS900123DU12	Sr Unsecured	200,000	71	14/01/2038	6.875	1.50	7.356	96.257	95.934	7.399	98.196	USD	Ba3
TÜRKİYE CUMHURİYETİ	JS900123BG46	Sr Unsecured	100,000	26	30/05/2040	6.750	2.00	7.394	94.416	93.833	7.465	97.012	USD	Ba3
TÜRKİYE CUMHURİYETİ	JS900123BJ84	Sr Unsecured	200,000	71	14/01/2041	6.000	3.00	7.563	86.261	85.863	7.613	87.895	USD	Ba3
TÜRKİYE CUMHURİYETİ	JS900123CB40	Sr Unsecured	200,000	165	16/04/2043	4.875	3.00	7.761	73.043	72.723	7.803	73.127	USD	Ba3
TÜRKİYE CUMHURİYETİ	JS900123CG37	Sr Unsecured	200,000	105	17/02/2045	6.625	3.00	7.819	88.333	87.944	7.862	89.556	USD	Ba3
TÜRKİYE CUMHURİYETİ	JS900123CM05	Sr Unsecured	200,000	7	11/05/2047	5.750	3.50	7.909	78.045	77.780	7.941	80.676	USD	Ba3
Devlet Tahvili - 100.000 altı														
TÜRKİYE CUMHURİYETİ	JS900123AL40	Sr Unsecured	1,000	72	15/01/2030	11.875	1.50	5.788	119.980	119.492	5.921	123.331	USD	Ba3
TÜRKİYE CUMHURİYETİ	JS900123AT75	Sr Unsecured	2,000	102	14/02/2034	8.000	1.50	6.721	107.632	107.029	6.818	109.108	USD	Ba3
TÜRKİYE CUMHURİYETİ	JS900123AY60	Sr Unsecured	2,000	136	17/03/2036	6.875	2.75	7.083	98.532	98.104	7.144	99.216	USD	Ba3
TÜRKİYE CUMHURİYETİ	JS900123BB58	Sr Unsecured	2,000	124	05/03/2038	7.250	1.00	7.043	101.630	101.139	7.104	102.573	USD	Ba3

Tanım	ISIN Kodu	Tahvil Tipi	Nominal	Sonraki Kupona Kalan Gün	Vade	Kupon	İhraç Büy. (Milyar)	Alış Getiri	Alış Fiyatı	Satış Fiyatı	Satış Getiri	Ortalama Kırlı Fiyat	Para Birimi	Moody's Derece
Özel sektör - (Finans)														
Fiyat verileri anlıktır ve gün içerisinde değişiklik gösterebilmektedir.														
TURK İHRACAT KR	(S2332876106	Sr Unsecured	200,000	62	06/07/2026	5.750	0.75	4.382	100.216	100.101	5.053	102.059	USD	Ba3
TC ZIRAAT BANKASI AS	(S2581381634	Sr Unsecured	200,000	88	01/08/2026	9.500	0.50	3.918	101.298	101.153	4.510	103.706	USD	Ba3
TC ZIRAAT BANKASI AS	(S2581381634	Sr Unsecured	200,000	88	01/08/2026	9.500	0.50	3.918	101.298	101.153	4.510	103.706	USD	Ba3
DENIZBANK AS	(S2739602444	Sr Unsecured	200,000	55	30/12/2026	7.250	0.01	4.259	101.898	101.454	4.945	104.214	USD	-
TURKIYE GARANTI BANKASI	(S1617531063	Subordinated	200,000	19	24/05/2027	7.177	0.75	5.196	102.000	101.688	5.500	105.054	USD	B1
ODEA BANK	(S1655085485	Subordinated	200,000	88	01/08/2027	8.606	0.30	6.913	101.959	101.641	7.182	104.047	USD	B3
FIBABANKA	(S1386178237	Subordinated	200,000	142	24/11/2027	9.797	0.30	6.534	104.747	104.393	6.770	105.686	USD	-
TURKIYE IS BANKASI	(S1623796072	Subordinated	200,000	55	29/06/2028	9.192	0.50	6.000	106.335	106.042	6.142	109.406	USD	B3
TURKIYE VAKIFLAR BANKASI	(S2677517497	Sr Unsecured	200,000	160	12/10/2028	9.000	0.75	5.570	107.706	107.505	5.656	108.181	USD	-
YAPI VE KREDI BANKASI AS	(S2445343689	Sr Unsecured	200,000	164	16/10/2028	9.250	0.80	5.767	107.838	107.667	5.840	108.241	USD	Ba3
TC ZIRAAT BANKASI AS	(S2741927805	Sr Unsecured	200,000	72	16/01/2029	8.000	0.50	5.963	104.993	104.749	6.059	107.293	USD	Ba3
AKBANK TAS	(S2783589844	Jr Subordinated	200,000	40	14/03/2029	9.369	0.60	8.200	102.927	102.609	8.325	106.437	USD	-
TURKIYE IS BANKASI	(S2106022754	Subordinated	200,000		22/01/2030	7.750	0.75	-	-	-	-	-	USD	WR
YAPI VE KREDI BANKASI	(S2286436451	Subordinated	200,000		22/01/2031	7.875	0.50	-	-	-	-	-	USD	WR
AKBANK	(S2355183091	Subordinated	200,000	48	22/06/2031	6.800	0.50	5.024	100.214	100.069	6.114	102.654	USD	-
YAPI VE KREDI BANKASI AS	(S2741069996	Subordinated	200,000	73	17/01/2034	9.250	0.65	7.359	104.535	104.286	7.460	107.186	USD	B3
TURK EKONOMI BANKASI AS	(S2744911830	Subordinated	200,000	73	17/01/2034	9.375	0.40	7.271	105.056	104.796	7.375	107.739	USD	-

Tanım	ISIN Kodu	Tahvil Tipi	Nominal	Sonaki Kuponu Kalan Gün	Vade	Kupon	İhraç Büy. (Milyar)	Alış Getiri	Alış Fiyatı	Satış Fiyatı	Satış Getiri	Ortalama Kırlı Fiyat	Para Birimi	Moody's Derece
Özel sektör - (Finans dışı)										Fiyat verileri anlık ve gün içerisinde değişiklik gösterebilmektedir.				
PEGASUS HAVA	IS2337336445	Sr Unsecured	200,000		30/04/2026	9.250	0.38		-	-			USD	-
ARCELİK	IS2346972263	Sr Unsecured	100,000	22	27/05/2026	3.000	0.35	-1.869	100.297	99.780	6.482	102.858	EUR	-
HYUNDAI	IS2362559481	Sr Unsecured	200,000	68	12/07/2026	1.625	0.30	4.436	99.477	99.454	4.560	99.976	USD	A3
İSTANBUL METROPOLİTAN	IS2468421248	Sr Unsecured	200,000	160	12/04/2027	10.750	0.31	5.403	104.810	104.545	5.686	105.364	USD	Ba3
TURKCELL	IS1803215869	Sr Unsecured	200,000	159	11/04/2028	5.800	0.50	5.422	100.605	100.395	5.554	100.887	USD	-
ANADOLU EFES	IS2355105292	Sr Unsecured	200,000	55	29/06/2028	3.375	0.50	6.455	93.903	93.572	6.629	94.919	USD	-
TAV HAVALIMANLARI	IS2729164462	Sr Unsecured	200,000	33	07/12/2028	8.500	0.40	5.934	103.508	103.188	6.352	106.842	USD	-
İSTANBUL METROPOLİTAN	IS2730249997	Sr Unsecured	200,000	32	06/12/2028	10.500	0.72	6.480	108.593	108.394	6.568	112.839	USD	Ba3
MERSİN ULUSLARARASI LİMA	IS2696793012	Sr Unsecured	200,000	10	15/11/2028	8.250	0.60	5.272	103.534	103.361	5.598	107.343	USD	-
ARCELİK	IS2695038401	Sr Unsecured	200,000	143	25/09/2028	8.500	0.50	6.150	104.646	104.411	6.266	105.473	USD	-
COCA -COLA İCECEK	IS2434515313	Sr Unsecured	200,000	76	20/01/2029	4.500	0.50	5.285	98.035	97.722	5.413	99.191	USD	-
FORD OTOMOTİV SANAYİ AŞ	IS2782775345	Sr Unsecured	200,000	173	25/04/2029	7.125	0.50	6.295	102.057	101.855	6.376	102.154	USD	-
WE SODA İNV HOLDİNG PLC	ISG95448AC32	Secured	200,000	102	14/02/2031	9.375	0.75	9.438	99.737	99.547	9.488	101.725	USD	-
Sukuk														
HAZİNE MUSTESARLIĞI	IS2351109116	Sr Unsecured	200,000	48	22/06/2026	5.125	2.50	4.161	100.115	99.965	5.295	101.933	USD	Ba3
HAZİNE MUSTESARLIĞI VARL	IS2441287773	Sr Unsecured	200,000	111	24/02/2027	7.250	3.00	4.682	101.990	101.748	4.988	103.299	USD	Ba3

* Bültendeki tüm veriler Bloomberg'den alınmıştır.



YASAL UYARI

Burada yer alan bilgiler Gedik Yatırım tarafından bilgilendirme amacıyla hazırlanmıştır. Yatırım bilgi, yorum ve tavsiyeleri yatırım danışmanlığı kapsamında değildir. Yatırım danışmanlığı hizmeti; aracı kurumlar, portföy yönetim şirketleri, mevduat kabul etmeyen bankalar ile müşteri arasında imzalanacak yatırım danışmanlığı sözleşmesi çerçevesinde sunulmaktadır. Burada yer alan yorum ve tavsiyeler, herhangi bir yatırım aracının alım satım önerisi ya da getiri vaadi olarak yorumlanmamalıdır. Bu görüşler mali durumunuz ile risk ve getiri tercihlerinize uygun olmayabilir ve sadece burada yer alan bilgilere dayanarak yatırım kararı verilmesi beklentilerinize uygun sonuçlar doğurmayabilir. Burada yer alan fiyatlar, veriler ve bilgilerin tam ve doğru olduğu garanti edilemez; içerik, haber verilmeksizin değiştirilebilir. Tüm veriler, Gedik Yatırım tarafından güvenilir olduğuna inanılan kaynaklardan alınmıştır. Bu kaynakların kullanılması nedeni ile ortaya çıkabilecek hatalardan Gedik Yatırım sorumlu değildir. Değerli yatırımcılarımız, takip ettiğiniz hisselerle ilişkin analiz ve dealing hizmetlerimiz için bize 24 saat aşağıdaki numaralardan ulaşabilirsiniz.