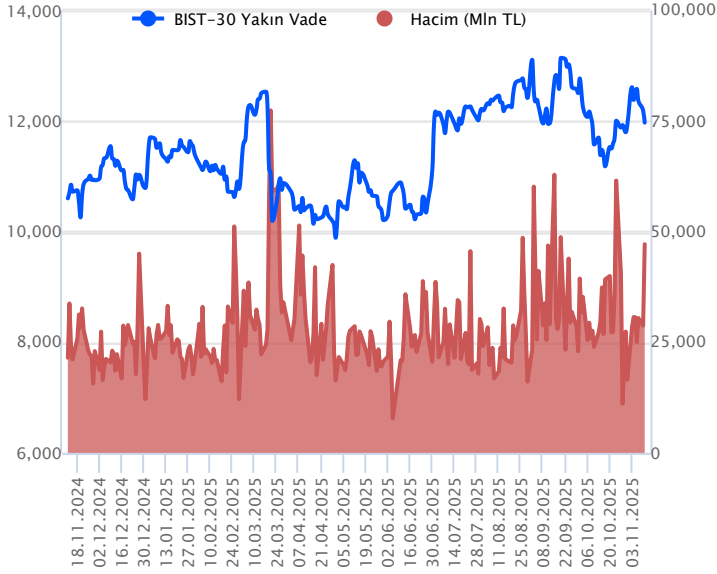


Sözleşme Kodu	Vade Ayı	Uzlaşma Fiyatı	Önceki Uzlaşma Fiyatı	Değişim	Değişim Puan	Gün İçi Yüksek	Gün İçi Düşük	İşlem Miktarı	İşlem Hacim	Açık Pozisyon	Açık Pozisyon Değişimi	Vadeye Kalan Gün Sayısı	Takasbank Başlangıç Teminatı %
<b>ENDEKS KONTRATLARI</b>													
F_XU0300226	27.02.2026	12,483.00	12,795.00	-2.44 %	-312.00	12,867.00	12,156.00	7,207.00	901,703,950.00	3,365.00	306.00	108	12
F_XU0301225	31.12.2025	11,869.00	12,161.00	-2.40 %	-292.00	12,244.00	11,560.00	394,936.00	47,170,087,930.00	528,527.00	8,820.00	50	12

## BIST 30 Yakın Vadeli Kontratı



Aralık vadeli endeks sözleşmesi 11.560,00 – 12.244,00 seviyeleri arasında geniş bir bant içerisinde hareket ederek dün günü %2,40 oranında bir düşüşle 11.869,00 uzlaşma fiyatından tamamladı. Sözleşmede dün artış kaydeden volatilitiyle birlikte satıcı bir fiyatlama takip edildi. Yurt içinde haber akışları da yakından izlenmektedir. Sözleşmede akşam seans kapanışı ise 11.972,00 puandan gerçekleşti. ABD borsaları dün günü karışık kapanışlarla tamamlarken, ABD vadeliinde bu sabah hafif alıcılı bir seyir etkili oluyor. Asya piyasalarında karışık bir görünüm hâkim. Avrupa vadeliileri ve CFD endeksleri hafif alıcılı açılışlara işaret ediyor. Aralık vadeli endeks sözleşmesinin güne alıcılı bir başlangıç yapmasını bekliyoruz.

Sözleşmede toparlanma çabasının gözlenmesi durumunda aralık vadeli grafiğe göre 500 günlük üssel ortalamının geçtiği 11.948 ile psikolojik öneme sahip 12.000 üzerinde tutunmanın sağlanması önem taşımaktadır. 12.000 puan üzerine yerleşmelerde 12.080 – 12.130 – 12.180 – 12.220 ve 12.280 seviyeleri direnç konumunda bulunmaktadır. Sözleşmede 500 günlük ortalama (11.948) altında zayıf seyrin etkisini sürdürmesi durumunda ise 11.900 – 11.850 aralığı ilk destek bölgesi olarak izlenecektir. Bu bölge altına sarkmalarda 11.800 – 11.750 – 11.655 ve 11.560 seviyelerine doğru geri çekilmeler gündeme gelebilir. Sözleşmede artış kaydeden volatilitiye bağlı olarak alınacak pozisyonlarda aktif bir risk yönetimi izlenmelidir.

Endeks - 30 Yakın Vade Aracı Kurum Dağılımı Günlük Değişim					
Long			Short		
Kurum	Net Lot	Pay (%)	Kurum	Net Lot	Pay (%)
İş Yatırım	27.958	55	Garanti BBVA	31.067	61
Bank of America	5.945	12	Yapı Kredi Yatırım	5.975	12
Yatırım Finansman	4.470	9	Global Menkul	3.167	6
Teb Yatırım	3.391	7	Halk Yatırım	1.895	4
HSBC Yatırım	2.982	6	Oyak Yatırım	1.809	4
Diğer	6.491	13	Diğer	7.324	14
İlk 5 Kurum Alım Ağırlıklı					

Endeks - 30 Yakın Vade Aracı Kurum Dağılımı Tüm Vade					
Long			Short		
Kurum	Net Lot	Pay (%)	Kurum	Net Lot	Pay (%)
Teb Yatırım	163.988	60	Bank of America	126.056	46
Yapı Kredi Yatırım	40.203	15	İş Yatırım	105.439	38
Ziraat Yatırım	10.317	4	Meksa Yatırım	12.893	5
Yatırım Finansman	10.126	4	HSBC Yatırım	11.765	4
İnfo Yatırım	9.734	4	Ak Yatırım	10.021	4
Diğer	41.133	15	Diğer	9.333	3
İlk 5 Kurum Satım Ağırlıklı					

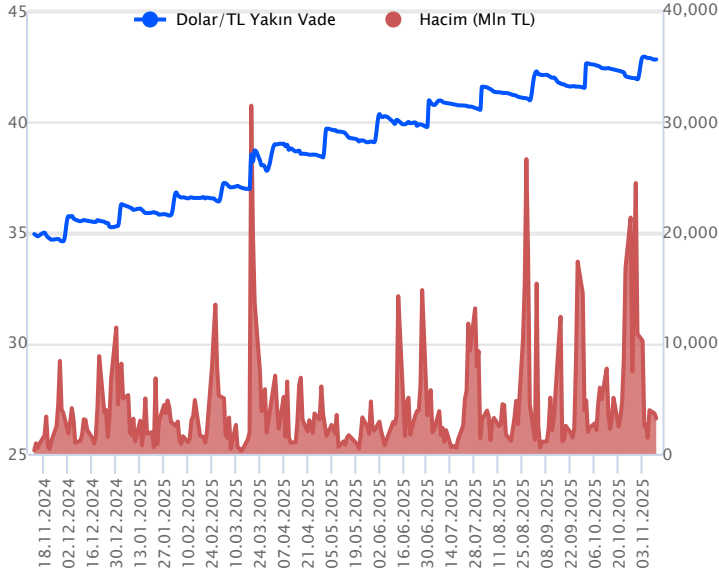


## Fiyat (%) Açık Pozisyon (%) Yorum

Artış	Artış	Yükselişin devamlılığı için sinyal olarak kabul edilebilir.
Artış	Azalış	Yükselişin desteklenmediğini gösterir.
Azalış	Artış	Düşüşlerin devamlılığı için sinyal olarak kabul edilebilir.
Azalış	Azalış	Düşüşlerin desteklenmediğini gösterir.

Sözleşme Kodu	Vade Ayı	Uzlaşma Fiyatı	Önceki Uzlaşma Fiyatı	Değişim	Değişim Puan	Gün İçi Yüksek	Gün İçi Düşük	İşlem Miktarı	İşlem Hacim	Açık Pozisyon	Açık Pozisyon Değişimi	Vadeye Kalan Gün Sayısı	Takasbank Başlangıç Teminatı %
<b>DÖVİZ KONTRATLARI</b>													
F_EURTRY1125	28.11.2025	49.7510	49.5930	0.32 %	0.16	49.7560	49.5310	89	4,422,372	6,897	20	17	11
F_EURTRY1225	31.12.2025	51.2670	51.1190	0.29 %	0.15	51.2700	51.0010	259	13,250,312	19,453	-174	50	11
F_EURUSD1125	28.11.2025	1.1610	1.1578	0.28 %	0.00	1.1617	1.1563	4,979	242,851,700	26,683	-1,032	17	3
F_EURUSD1225	31.12.2025	1.1629	1.1595	0.29 %	0.00	1.1632	1.1581	417	20,380,856	14,523	29	50	3
F_USDTRY1125	28.11.2025	42.8410	42.8330	0.02 %	0.01	42.8900	42.7640	74,801	3,204,304,833	1,406,962	2,374	17	11
F_USDTRY1225	31.12.2025	44.1150	44.1050	0.02 %	0.01	44.1990	44.0710	83,112	3,667,890,484	1,425,456	-23,029	50	11

## Dolar/TL Yakın Vadeli Kontratı



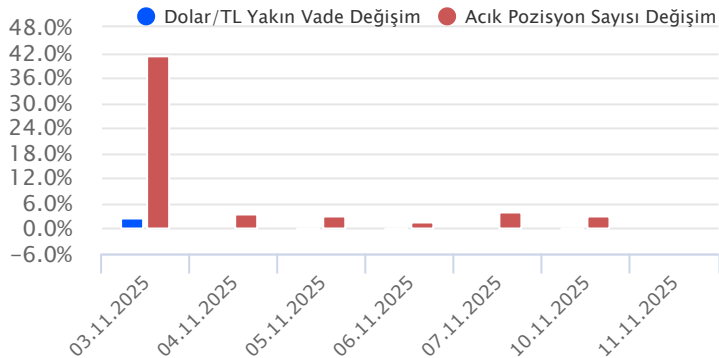
Kasım vadeli dolar/TL sözleşmesi dün 42,7640 ile 42,8900 seviyeleri arasında dalgalanarak günü %0,02'lik yükselişle 42,8410 uzlaşma fiyatından tamamladı. Spot kurda düşük volatilitte yataya yakın seyirlerin izlendiği bir günü geride bıraktık. Yurt içerisinde yaşanan gelişmeler piyasalarda volatilitteyi artırsa da kur üzerindeki etkisi çok sınırlı kaldı. Yurt içinde perakende satışlar eylül ayında aylık bazda yüzde 2,2 oranında artış kaydederken, yıllık artış ise yüzde 14,3 oranında artış kaydetti. Dün ABD tarafında veri akışı sakindi. St. Louis Fed Başkanı Alberto Musalem, yetkililerin ilave faiz indirimlerine dikkatli yaklaşması gerektiğini bildirirken, Fed Governörü Stephen Miran, aralık ayında faiz indirimini destekledi. Son dönemde FED üyelerinden karışık sinyaller gelmekle birlikte piyasa, bu sabah itibariyle FED'in aralık ayında 25 baz puanlık faiz indirimini yüzde 65,4 olasılıkla fiyatlıyor. Bugün yurt içerisinde cari işlemler dengesi açıklanacak olup, eylül ayında cari dengenin 850 milyon dolar fazla vermesini bekliyoruz. ABD tarafında ise veri akışı sakin seyredecek olup, FED üyelerinin açıklamaları takip edilecek. Dolar/TL spot kuru, bu sabah saat 08:00 itibariyle 42,23 civarında yataya yakın işlem görüyor. Dolar endeksi 99,60 civarında bulunuyor.

Dolar/TL Yakın Vade Aracı Kurum Dağılımı Günlük Değişim					
Long			Short		
Kurum	Net Lot	Pay (%)	Kurum	Net Lot	Pay (%)
İnfo Yatırım	26.681	46	Bank of America	41.359	71
Ziraat Yatırım	9.396	16	Akbank	9.413	16
Yapı Kredi Yatırım	8.343	14	Phillip Capital	3.530	6
Nurul Yatırım	5.000	9	QNB Yatırım Menkul	2.292	4
İş Yatırım	4.106	7	Meksa Yatırım	945	2
Diğer	4.758	8	Diğer	745	1

İlk 5 Kurum Satım Ağırlıklı

Dolar/TL Yakın Vade Aracı Kurum Dağılımı Son 1 Yıl					
Long			Short		
Kurum	Net Lot	Pay (%)	Kurum	Net Lot	Pay (%)
İş Bankası	397.432	30	Bank of America	775.154	59
Yapı ve Kredi	233.940	18	Yapı Kredi Yatırım	167.484	13
Akbank	192.022	15	QNB Yatırım	137.484	10
QNB Bank	126.284	10	İş Yatırım	47.838	4
Mufğ Bank	76.150	6	İnfo Yatırım	47.399	4
Diğer	297.602	23	Diğer	148.077	11

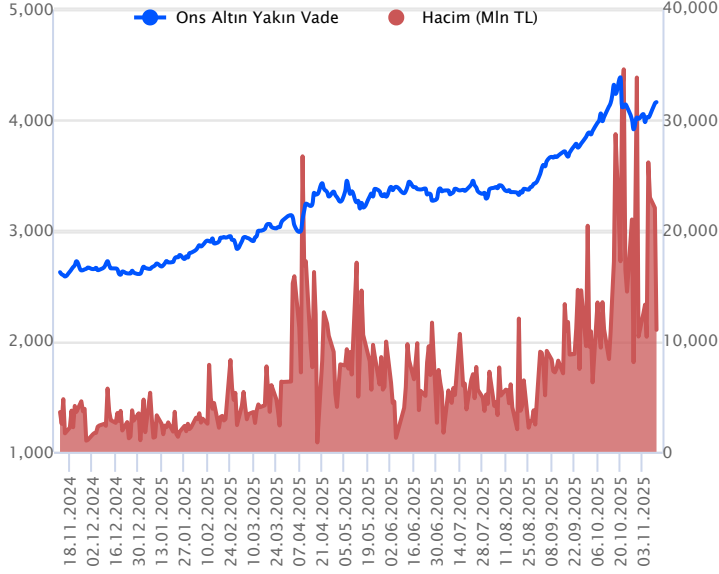
İlk 5 Kurum Satım Ağırlıklı



Fiyat (%)	Açık Pozisyon (%)	Yorum
Artış	Artış	Yükselişin devamlılığı için sinyal olarak kabul edilebilir.
Artış	Azalış	Yükselişin desteklenmediğini gösterir.
Azalış	Artış	Düşüşlerin devamlılığı için sinyal olarak kabul edilebilir.
Azalış	Azalış	Düşüşlerin desteklenmediğini gösterir.

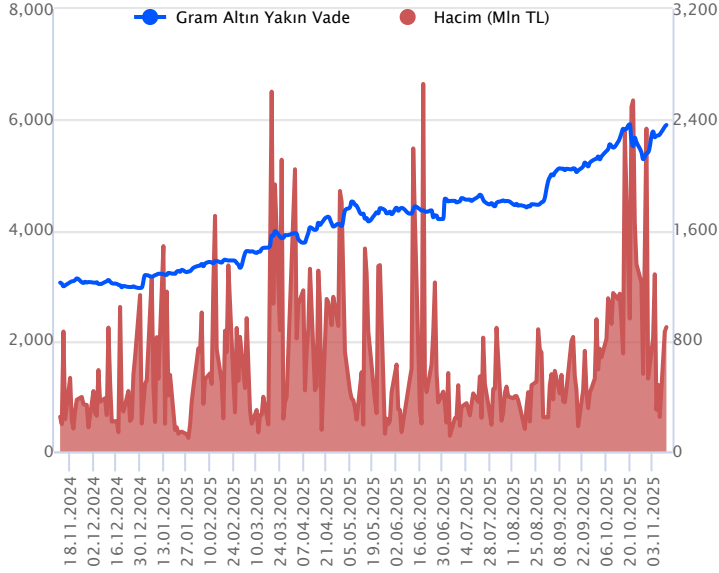
Sözleşme Kodu	Vade Ayı	Uzlaşma Fiyatı	Önceki Uzlaşma Fiyatı	Değişim	Değişim Puan	Gün İçi Yüksek	Gün İçi Düşük	İşlem Miktarı	İşlem Hacim	Açık Pozisyon	Açık Pozisyon Değişimi	Vadeye Kalan Gün Sayısı	Takasbank Başlangıç Teminatı %
<b>ALTIN KONTRATLARI</b>													
F_XAUTRYM0226	27.02.2026	6,244.300	6,197.000	0.76 %	47.30	6,276.500	6,241.000	4,576	28,627,036	18,633	1,375	108	10
F_XAUTRYM1225	31.12.2025	5,904.900	5,859.400	0.78 %	45.50	5,977.000	5,897.200	151,825	899,316,512	553,958	2,919	50	10
F_XAUUSD0226	27.02.2026	4,196.200	4,164.700	0.76 %	31.50	4,219.900	4,178.300	1,661	294,181,038	5,444	78	108	5
F_XAUUSD1225	31.12.2025	4,161.800	4,130.300	0.76 %	31.50	4,185.900	4,141.100	62,779	11,030,875,155	230,355	-2,154	50	5

## ONS ALTIN Yakın Vadeli Kontratı



Aralık vadeli ons altın sözleşmesi dün 4141,10-4185,90\$ arasında seyrederek günü yüzde 0,76 yükselişle 4161,80\$ uzlaşma fiyatından kapattı. Spot piyasada saat 08:20 itibariyle ons altın 4107\$ seviyesinde izleniyor. ABD hükümetinin açılacağına dair iyimserlik, altın fiyatlarının da sınırlı da olsa yükselişini zorlaştırdı. Altın fiyatlarının bu sabah hafif satıcılar seyretiltiği görülüyor. Temsilciler Meclisindeki oylama bekleniyor. Hala net bir şekilde faaliyete başlamadı. Oylamadan yeterli oy alınırsa o zaman ABD Başkanı Trump'a imzaya gidecek ve faaliyete başlayacaklar. Süreç devam ediyor. Konuyla ilgili haber akışları yakından izleniyor. Sözleşme için bugünkü stratejimiz 4150\$ seviyesinin üzerinde kapanışlarda 4108\$ stop seviyesi eklenerek 4233\$ seviyesi değerlendirilebilir. Geri çekilmelerde ise 4136\$ seviyesinin altındaki kapanışlarda ise 4177\$ stop seviyesi belirlenerek 4053\$ seviyesi izlenebilir. Bugün ABD'de veri akışı sakin. Fed üyelerinin konuşmaları takip edilecek. Sözleşmede olası oynaklığa karşı yatırımcıların aktif bir kar al/zarar durdur seviyesi belirleyerek hareket etmeleri daha sağlıklı olabilir.

## GRAM ALTIN Yakın Vadeli Kontratı

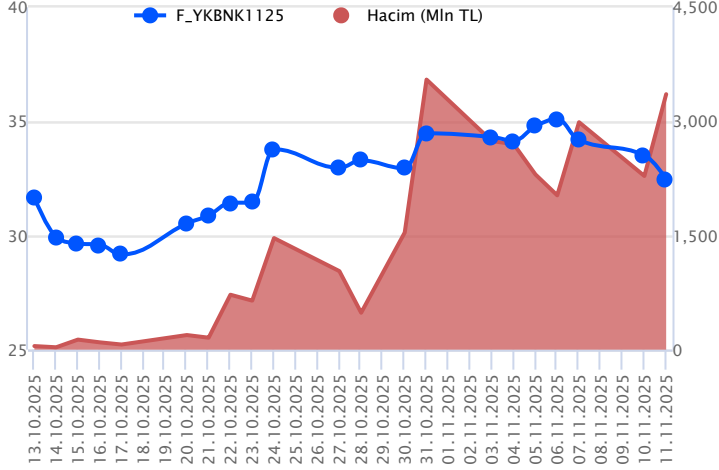


Aralık vadeli gram altın sözleşmesi dün 5897,20-5977,00TL arasında seyrederek, günü yüzde 0,78 yükselişle 5904,90TL uzlaşma fiyatından kapattı. Spot piyasada saat 08:20 itibariyle gram altın 5578TL seviyesinde izleniyor. TÜİK tarafından 2025 yılı eylül ayına yönelik ticaret satış hacmi endeksi verileri açıklandı. Ticaret satış hacminin, 2025 yılı eylül ayında bir önceki yılın aynı ayına göre yüzde 10,3 artış kaydettiği görüldü. Aylık bazda ise yüzde 4,7 artış yaşandı. Perakende satışlardaki aylık artışın son beş ayın en yüksek seviyesine ulaştığı da takip edildi. Uluslararası kredi derecelendirme kuruluşu Fitch Ratings, "Türkiye Borç Sermayesi Piyasası Görünümü" raporunu yayınladı. Raporda, Türkiye'nin borç sermayesi piyasasının önümüzdeki dönemde büyümeye devam edeceğini, toplam hacminin 2026 yılında 550 milyar dolara ulaşacağını öngördü. Kuruluş, borç sermayesi bakiyesinin 2025'in üçüncü çeyreğinde yıllık yüzde 19,5 artışla 505 milyar doları aştığını da belirtti. Bugün yurt içinde eylül ayı cari işlemler dengesi takip edilecek. ABD'de veri akışı sakin. Sözleşmede olası oynaklığa karşı yatırımcıların aktif bir kar al/zarar durdur seviyesi belirleyerek hareket etmeleri daha sağlıklı olabilir.

Sözleşme	Vade Ayı Son Uzlaşma	Önceki Uzlaşma	Değişim %	Günün Düşüğü	Günün Yükseği	İşlem Adedi	İşlem Hacmi
<b>PAY VADELİ SÖZLEŞMELERİNDE EN FAZLA İŞLEM GÖRENLER</b>							
F_YKBNK1125	28.11.2025	32.490	33.530	-3.1 %	30.190	33.650	1,032,160 3,358,480,882
F_AKBNK1125	28.11.2025	59.060	60.870	-3.0 %	55.320	61.300	551,384 3,266,481,476
F_ISCTR1125	28.11.2025	12.380	12.810	-3.4 %	11.530	12.950	2,492,267 3,099,323,119

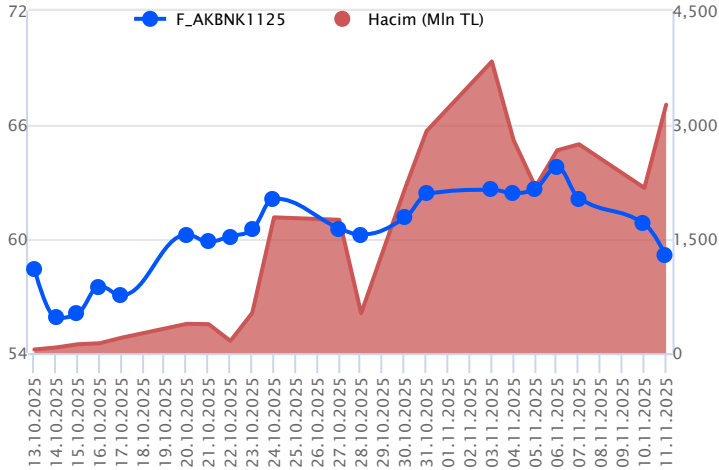
Pay vadeli sözleşmeleri, düşük teminatlarla yüksek tutarlı pozisyonlar almayı mümkün kılar. Pay vadeli sözleşmeleri ile ilgili daha detaylı bilgi almak için Gedik Yatırım VİOP Departmanı ile iletişime geçebilirsiniz.

### F\_YKBNK1125 Vadeli Kontratı



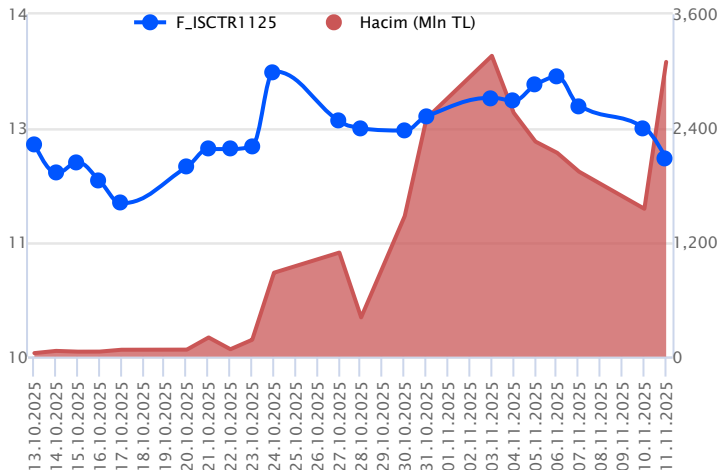
Bankacılık sektörü öncülüğünde başlayan satışların genele ayıldığı fiyatlamaya takip edilirken, Kasım vadeli YKBNK sözleşmesi gün içinde 30,19 – 33,65 TL seviyeleri arasında dalgalanarak 32,49 TL uzlaşma fiyatından %3,1'lik kayıpla günü tamamladı. Sektöre paralel zayıf seyrin kaydedildiği sözleşmede 100 günlük ortalamanın bulunduğu 32,05 TL altında baskının devam edeceği görüşündeyiz. Bu durumda kısa vadede 31,60 TL, 200 günlük ortalamanın bulunduğu 30,98 TL ve 29,98 TL seviyeleri takip edilecek destek noktalarıdır. Toparlanmalarda ise seans içinde 33,50 TL üzeri tutunma belirleyici olacaktır. Bu koşulun sağlanması ile 33,76 TL – 34,00 TL ve 34,50 TL söz konusu olacak direnç noktalarıdır. Gerek sektör gerek piyasa genelindeki volatilité nedeniyle sözleşmede alınacak pozisyonlarda temkinli olunması aktif bir stop-loss stratejisine bağlı kalınması faydalı olacaktır.

### F\_AKBNK1125 Vadeli Kontratı



Bankacılık endeksinde %2,40'lık kayıp söz konusu olurken, Kasım vadeli AKBNK sözleşmesi gün içinde 55,32 TL – 61,30 TL seviyeleri arasında dalgalanarak %3,0'lük kayıpla 59,06 TL uzlaşma fiyatından günü tamamladı. Orta vadeli ortalamaların altına fiyatlamasının sarktığı sözleşmede 56,80 TL- 55,30 TL, 500 günlük ortalamanın yer aldığı 54,58 TL ve 53,72 TL geri çekilmelerde izlenecek desteklerdir. Tepki alımlarının etkili olması durumunda ise 22 günlük ortalamanın yer aldığı 60,68 TL üzerinde kapanışlara yeniden ihtiyaç olduğu görüşündeyiz. Bu koşulun sağlanması halinde 61,76 TL - 62,52 TL ve 63,95 TL seviyeleri izlenecek dirençlerdir. Piyasa genelindeki volatilité nedeniyle sözleşmede alınacak pozisyonlarda temkinli olunması aktif bir stop-loss stratejisine bağlı kalınması faydalı olacaktır.

### F\_ISCTR1125 Vadeli Kontratı



Kasım vadeli ISCTR pay sözleşmesi 11,53 –12,95 TL aralığında geniş bir bant içerisinde hareket ederek dün günü %3,4 oranında bir düşüşle 12,38 TL uzlaşma fiyatından tamamladı. Borsa İstanbul'da ve bankacılık sektöründe dün satışların hız kazandığı bir fiyatlamaya takip edildi. Kasım vadeli ISCTR Sözleşmesinde zayıf görünümün etkisini sürdürmesi durumunda 12,30 – 12,20 aralığı kısa vadeli ilk destek bölgesi olarak izlenecektir. Bu bölge altındaki fiyatlamalarda 12,10 – 12,00 –11,82 – 11,70 ve 11,53 seviyelerine doğru geri çekilmeler gündeme gelebilir. Dün kaydedilen satışların ardından sözleşmede tepki alımlarının gözlenmesi halinde ise 12,50 – 12,60 aralığı ilk direnç bölgesi olup, bu bölge üzerinde 12,75 – 12,83 – 12,90 ve 13,00 seviyeleri direnç olarak takip edilecektir. Sözleşmede 13,00 TL üzerinde kapanışlar kaydedilebilirse toparlanma çabası etkisini sürdürebilir.

## Dayanak Varlıkların Teknik Göstergeler Görünümleri

## 20 Gün Ortalama/Fiyat Kesişmesi (YUKARI)

VAKBN

## Güç Göstergeleri Olumlu

BRSAN  
CNH/TRY  
USD/TRY

RSI ve Momentum göstergelerine göre olumlu olanlar

## 50 Gün Ortalama/Fiyat Kesişmesi (YUKARI)

DOAS  
DOHOL

## MACD

EKGYO	GÜÇLÜ SAT
ENJSA	GÜÇLÜ SAT
TCELL	GÜÇLÜ SAT
BIMAS	ZAYIF AL
EUR/USD	ZAYIF AL

## 20/50 Gün Ortalama Kesişmesi (YUKARI)

TTKOM

## Para Girişi Olan Dayanak Varlıklar

	Kapanış	İşlem Hacmi (Mln TL)
BIMAS	555.00	8,698.54685
VAKBN	24.86	2,778.47707
DOAS	181.70	1,413.45269
ALARK	87.40	1,006.72706

## Yüksek Hacimliler

	İşlem Hacmi (Mln TL)
XU030	129,068.42
XSD25	92,629.19
X10XB	64,115.33
XLBNK	34,972.13
THYAO	15,028.66

## 20 Gün Ortalama/Fiyat Kesişmesi (AŞAĞI)

HALKB  
YKBNK  
ENKAI

## Güç Göstergeleri Zayıf

TOASO  
ASELS  
SASA  
EREGL  
TKFEN

RSI ve Momentum göstergelerine göre zayıf olanlar

## 50 Gün Ortalama/Fiyat Kesişmesi (AŞAĞI)

YKBNK  
ODAS

## Göstergeleri Dipte Olanlar

THYAO  
EREGL  
EKGYO  
ASELS  
PETKM

CCI, RSI, Stochastics, Williams' %R, MFI ve DX göstergelerinin ortalaması en düşük olanlar

## 20/50 Gün Ortalama Kesişmesi (AŞAĞI)

TOASO  
X10XB

## Para Çıkışı Olan Dayanak Varlıklar

	Kapanış	İşlem Hacmi (Mln TL)
XSD25	13,670.14	92,629.19
XLBNK	12,734.51	34,972.13
THYAO	273.00	15,028.66
ISCTR	12.20	9,497.46
AKBNK	58.30	8,249.48

## Dayanak Varlıkların Teknik Gösterge Konumları

Kod	5 Günlük H.O	10 Günlük H.O	20 Günlük H.O	50 Günlük H.O	RSI	StochS	MACD	CCI
AEFES	SATIM	SATIM	SATIM	SATIM	SATIM	ALIM	ALIM	SATIM
AKBNK	SATIM	SATIM	SATIM	SATIM	SATIM	ALIM	ALIM	SATIM
AKSEN	SATIM	SATIM	ALIM	ALIM	SATIM	ALIM	ALIM	SATIM
ALARK	ALIM	ALIM	ALIM	ALIM	ALIM	SATIM	ALIM	ALIM
ARCLK	SATIM	SATIM	SATIM	SATIM	SATIM	ALIM	ALIM	SATIM
ASELS	SATIM	SATIM	SATIM	SATIM	SATIM	SATIM	SATIM	ALIM
ASTOR	SATIM	SATIM	SATIM	SATIM	SATIM	ALIM	ALIM	SATIM
BIMAS	ALIM	ALIM	ALIM	ALIM	ALIM	SATIM	ALIM	ALIM
BRSAN	ALIM	ALIM	ALIM	ALIM	ALIM	SATIM	ALIM	SATIM
CIMSA	SATIM	SATIM	SATIM	SATIM	SATIM	ALIM	SATIM	SATIM
CNH/TRY	ALIM	ALIM	ALIM	ALIM	ALIM	ALIM	SATIM	SATIM
DOAS	ALIM	ALIM	ALIM	ALIM	ALIM	ALIM	ALIM	ALIM
DOHOL	ALIM	ALIM	ALIM	ALIM	ALIM	ALIM	ALIM	ALIM
EKGYO	SATIM	SATIM	SATIM	SATIM	SATIM	ALIM	SATIM	SATIM
ENJSA	SATIM	SATIM	SATIM	SATIM	SATIM	SATIM	SATIM	SATIM
ENKAI	SATIM	SATIM	SATIM	ALIM	SATIM	ALIM	SATIM	SATIM
EREGL	SATIM	SATIM	SATIM	SATIM	SATIM	SATIM	SATIM	SATIM
EUR/TRY	ALIM	ALIM	ALIM	ALIM	ALIM	SATIM	ALIM	ALIM
EUR/USD	ALIM	ALIM	SATIM	SATIM	ALIM	SATIM	ALIM	ALIM
FROTO	SATIM	SATIM	SATIM	SATIM	SATIM	ALIM	ALIM	SATIM
GARAN	SATIM	SATIM	SATIM	SATIM	SATIM	ALIM	ALIM	SATIM
GBP/USD	ALIM	SATIM	SATIM	SATIM	ALIM	SATIM	SATIM	ALIM
GUBRF	SATIM	SATIM	ALIM	ALIM	SATIM	ALIM	ALIM	SATIM
HALKB	SATIM	SATIM	SATIM	ALIM	SATIM	ALIM	ALIM	SATIM
HEKTS	SATIM	SATIM	SATIM	SATIM	SATIM	ALIM	SATIM	SATIM
ISCTR	SATIM	SATIM	SATIM	SATIM	SATIM	ALIM	ALIM	SATIM
KCHOL	SATIM	SATIM	SATIM	SATIM	SATIM	ALIM	ALIM	SATIM
KONTR	SATIM	SATIM	SATIM	SATIM	SATIM	ALIM	SATIM	SATIM
KOZAA	SATIM	SATIM	ALIM	ALIM	SATIM	SATIM	SATIM	SATIM
KOZAL	ALIM	ALIM	ALIM	ALIM	ALIM	SATIM	ALIM	SATIM
KRDMD	SATIM	SATIM	SATIM	SATIM	SATIM	ALIM	SATIM	SATIM
MGROS	ALIM	ALIM	ALIM	ALIM	ALIM	ALIM	ALIM	SATIM
ODAS	SATIM	SATIM	SATIM	SATIM	SATIM	ALIM	SATIM	SATIM
OYAKC	SATIM	SATIM	ALIM	ALIM	SATIM	ALIM	ALIM	SATIM
PETKM	SATIM	SATIM	SATIM	SATIM	SATIM	ALIM	SATIM	SATIM
PGSUS	SATIM	SATIM	SATIM	SATIM	SATIM	ALIM	ALIM	SATIM
RUB/TRY	ALIM	ALIM	ALIM	ALIM	ALIM	SATIM	SATIM	ALIM
SAHOL	SATIM	SATIM	SATIM	SATIM	SATIM	ALIM	ALIM	SATIM
SASA	SATIM	SATIM	SATIM	SATIM	SATIM	SATIM	ALIM	SATIM
SISE	SATIM	SATIM	SATIM	SATIM	SATIM	ALIM	ALIM	SATIM
SOKM	SATIM	ALIM	ALIM	ALIM	SATIM	ALIM	ALIM	SATIM
TAVHL	SATIM	SATIM	ALIM	ALIM	SATIM	ALIM	ALIM	SATIM
TCELL	SATIM	SATIM	SATIM	SATIM	SATIM	ALIM	SATIM	SATIM
THYAO	SATIM	SATIM	SATIM	SATIM	SATIM	ALIM	SATIM	SATIM
TKFEN	SATIM	SATIM	SATIM	SATIM	SATIM	ALIM	SATIM	SATIM
TOASO	SATIM	SATIM	SATIM	SATIM	SATIM	SATIM	SATIM	ALIM
TSKB	SATIM	SATIM	SATIM	SATIM	SATIM	ALIM	SATIM	SATIM
TTKOM	ALIM	ALIM	ALIM	ALIM	ALIM	ALIM	ALIM	SATIM
TUPRS	SATIM	SATIM	ALIM	ALIM	SATIM	ALIM	ALIM	SATIM
ULKER	SATIM	SATIM	ALIM	ALIM	SATIM	ALIM	ALIM	SATIM
USD/TRY	ALIM	ALIM	ALIM	ALIM	ALIM	ALIM	ALIM	SATIM
VAKBN	SATIM	ALIM	ALIM	SATIM	SATIM	ALIM	ALIM	SATIM
VESTL	SATIM	SATIM	SATIM	SATIM	SATIM	ALIM	ALIM	SATIM
X10XB	SATIM	SATIM	SATIM	SATIM	SATIM	ALIM	SATIM	SATIM
XAU/TRY	ALIM	ALIM	ALIM	ALIM	ALIM	SATIM	SATIM	ALIM
XAU/USD	ALIM	ALIM	ALIM	ALIM	ALIM	SATIM	SATIM	ALIM
XLBNK	SATIM	SATIM	SATIM	SATIM	SATIM	ALIM	ALIM	SATIM
XSD25	SATIM	SATIM	SATIM	SATIM	SATIM	ALIM	SATIM	SATIM
XU030	SATIM	SATIM	SATIM	SATIM	SATIM	ALIM	SATIM	SATIM
YKBNK	SATIM	SATIM	SATIM	SATIM	SATIM	ALIM	ALIM	SATIM

Kod	Destek 3	Destek 2	Destek 1	Kapanış	Pivot	Direnç 1	Direnç 2	Direnç 3
	<b>DESTEKLER</b>			<b>DİRENÇLER</b>				
F_AEFES1125	12.86	13.36	13.84	<b>14.31</b>	<b>14.34</b>	14.82	15.32	15.80
F_AEFES1225	13.33	13.82	14.32	<b>14.83</b>	<b>14.81</b>	15.31	15.80	16.30
F_AKBNK1125	49.87	52.60	55.85	<b>59.11</b>	<b>58.58</b>	61.83	64.56	67.81
F_AKBNK1225	51.74	54.48	57.71	<b>60.93</b>	<b>60.45</b>	63.68	66.42	69.65
F_AKSEN1125	47.23	49.61	51.18	<b>52.74</b>	<b>53.56</b>	55.13	57.51	59.08
F_AKSEN1225	48.63	50.99	52.59	<b>54.20</b>	<b>54.95</b>	56.55	58.91	60.51
F_ALARK1125	78.11	80.43	84.66	<b>88.89</b>	<b>86.98</b>	91.21	93.53	97.76
F_ALARK1225	82.93	84.79	88.12	<b>91.46</b>	<b>89.98</b>	93.31	95.17	98.50
F_ARCLK1125	96.53	99.82	103.08	<b>106.35</b>	<b>106.37</b>	109.63	112.92	116.18
F_ARCLK1225	99.27	102.63	106.17	<b>109.70</b>	<b>109.53</b>	113.07	116.43	119.97
F_ASELS1125	167.10	173.60	179.30	<b>185.00</b>	<b>185.80</b>	191.50	198.00	203.70
F_ASELS1225	172.17	178.93	184.42	<b>189.90</b>	<b>191.18</b>	196.67	203.43	208.92
F_ASTOR1125	85.55	88.50	90.97	<b>93.45</b>	<b>93.92</b>	96.39	99.34	101.81
F_ASTOR1225	89.13	91.90	94.26	<b>96.62</b>	<b>97.03</b>	99.39	102.16	104.52
F_BIMAS1125	502.93	523.97	544.33	<b>564.70</b>	<b>565.37</b>	585.73	606.77	627.13
F_BIMAS1225	519.43	539.47	557.93	<b>576.40</b>	<b>577.97</b>	596.43	616.47	634.93
F_BRSAN1125	488.20	500.80	523.10	<b>545.40</b>	<b>535.70</b>	558.00	570.60	592.90
F_BRSAN1225	506.77	518.43	540.27	<b>562.10</b>	<b>551.93</b>	573.77	585.43	607.27
F_CIMSA1125	39.98	41.39	42.36	<b>43.33</b>	<b>43.77</b>	44.74	46.15	47.12
F_CIMSA1225	41.29	42.69	43.60	<b>44.50</b>	<b>45.00</b>	45.91	47.31	48.22
F_CNHTRY1125	6.04	6.04	6.04	<b>6.04</b>	<b>6.04</b>	6.04	6.04	6.04
F_CNHTRY1225	6.10	6.10	6.10	<b>6.10</b>	<b>6.10</b>	6.10	6.10	6.10
F_DOAS1125	157.83	166.47	175.23	<b>184.00</b>	<b>183.87</b>	192.63	201.27	210.03
F_DOAS1225	164.37	172.68	181.02	<b>189.35</b>	<b>189.33</b>	197.67	205.98	214.32
F_DOHOL1125	16.30	16.64	17.10	<b>17.56</b>	<b>17.44</b>	17.90	18.24	18.70
F_DOHOL1225	16.96	17.29	17.64	<b>18.00</b>	<b>17.97</b>	18.32	18.65	19.00
F_EKGYO1125	15.16	16.21	17.16	<b>18.11</b>	<b>18.21</b>	19.16	20.21	21.16
F_EKGYO1225	15.70	16.75	17.71	<b>18.68</b>	<b>18.76</b>	19.72	20.77	21.73
F_ENJSA1125	71.90	73.28	75.35	<b>77.43</b>	<b>76.73</b>	78.80	80.18	82.25
F_ENJSA1225	75.13	76.27	77.87	<b>79.47</b>	<b>79.01</b>	80.61	81.75	83.35
F_ENKAI1125	67.12	70.11	72.40	<b>74.70</b>	<b>75.39</b>	77.68	80.67	82.96
F_ENKAI1225	68.68	71.72	74.37	<b>77.02</b>	<b>77.41</b>	80.06	83.10	85.75
F_EREGL1125	20.70	21.92	23.38	<b>24.85</b>	<b>24.60</b>	26.06	27.28	28.74
F_EREGL1225	21.38	22.62	24.12	<b>25.61</b>	<b>25.36</b>	26.86	28.10	29.60
F_EURTRY1125	49.38	49.45	49.60	<b>49.75</b>	<b>49.68</b>	49.83	49.90	50.05
F_EURTRY1225	50.80	50.90	51.07	<b>51.24</b>	<b>51.17</b>	51.34	51.44	51.61
F_EURUSD1125	1.15	1.15	1.16	<b>1.16</b>	<b>1.16</b>	1.16	1.17	1.17
F_EURUSD1225	1.15	1.16	1.16	<b>1.16</b>	<b>1.16</b>	1.16	1.17	1.17
F_FROTO1125	90.23	92.69	94.54	<b>96.38</b>	<b>97.00</b>	98.85	101.31	103.16
F_FROTO1225	86.52	89.21	90.96	<b>92.72</b>	<b>93.65</b>	95.40	98.09	99.84
F_GARAN1125	114.22	119.18	124.42	<b>129.65</b>	<b>129.38</b>	134.62	139.58	144.82
F_GARAN1225	117.85	122.95	128.15	<b>133.35</b>	<b>133.25</b>	138.45	143.55	148.75
F_GBPUSD1125	1.31	1.31	1.31	<b>1.32</b>	<b>1.31</b>	1.32	1.32	1.32
F_GBPUSD1225	1.31	1.31	1.32	<b>1.32</b>	<b>1.32</b>	1.32	1.32	1.32
F_GUBRF1125	279.00	287.85	297.15	<b>306.45</b>	<b>306.00</b>	315.30	324.15	333.45
F_GUBRF1225	289.83	298.52	306.58	<b>314.65</b>	<b>315.27</b>	323.33	332.02	340.08
F_HALKB1125	23.55	24.51	25.82	<b>27.13</b>	<b>26.78</b>	28.09	29.05	30.36
F_HALKB1225	24.62	25.48	26.78	<b>28.07</b>	<b>27.64</b>	28.94	29.80	31.10
F_HEKTS1125	3.06	3.16	3.26	<b>3.37</b>	<b>3.36</b>	3.46	3.56	3.66
F_HEKTS1225	3.17	3.26	3.36	<b>3.45</b>	<b>3.45</b>	3.55	3.64	3.74
F_ISCTR1125	10.20	10.87	11.62	<b>12.38</b>	<b>12.29</b>	13.04	13.71	14.46
F_ISCTR1225	10.60	11.26	12.02	<b>12.78</b>	<b>12.68</b>	13.44	14.10	14.86
F_KCHOL1125	152.58	157.22	161.73	<b>166.25</b>	<b>166.37</b>	170.88	175.52	180.03
F_KCHOL1225	147.72	154.33	162.97	<b>171.60</b>	<b>169.58</b>	178.22	184.83	193.47
F_KONTR1125	24.22	25.79	26.85	<b>27.91</b>	<b>28.42</b>	29.48	31.05	32.11
F_KONTR1225	25.90	27.02	27.90	<b>28.79</b>	<b>29.02</b>	29.90	31.02	31.90
F_KOZAA1125	80.26	83.28	86.29	<b>89.31</b>	<b>89.31</b>	92.32	95.34	98.35
F_KOZAA1225	83.91	86.65	89.37	<b>92.09</b>	<b>92.11</b>	94.83	97.57	100.29
F_KOZAL1125	26.19	27.01	27.83	<b>28.64</b>	<b>28.65</b>	29.47	30.29	31.11
F_KOZAL1225	27.12	27.91	28.67	<b>29.42</b>	<b>29.46</b>	30.22	31.01	31.77
F_KRDMD1125	20.81	22.10	23.51	<b>24.92</b>	<b>24.80</b>	26.21	27.50	28.91
F_KRDMD1225	22.24	23.43	24.51	<b>25.59</b>	<b>25.70</b>	26.78	27.97	29.05
F_MGROS1125	459.02	472.43	485.97	<b>499.50</b>	<b>499.38</b>	512.92	526.33	539.87
F_MGROS1225	475.10	488.00	501.50	<b>515.00</b>	<b>514.40</b>	527.90	540.80	554.30
F_ODAS1125	4.50	4.83	5.10	<b>5.37</b>	<b>5.43</b>	5.70	6.03	6.30
F_ODAS1225	4.84	5.10	5.33	<b>5.55</b>	<b>5.59</b>	5.82	6.08	6.31

Kod	Destek 3	Destek 2	Destek 1	Kapanış	Pivot	Direnç 1	Direnç 2	Direnç 3
<b>DESTEKLER</b>				<b>DİRENÇLER</b>				
F_OYAKC1125	19.02	19.87	20.80	<b>21.74</b>	<b>21.65</b>	22.58	23.43	24.36
F_OYAKC1225	19.88	20.63	21.52	<b>22.40</b>	<b>22.27</b>	23.16	23.91	24.80
F_PETKM1125	15.20	15.76	16.20	<b>16.64</b>	<b>16.76</b>	17.20	17.76	18.20
F_PETKM1225	15.73	16.30	16.72	<b>17.15</b>	<b>17.29</b>	17.71	18.28	18.70
F_PGSUS1125	184.23	191.17	198.53	<b>205.90</b>	<b>205.47</b>	212.83	219.77	227.13
F_PGSUS1225	191.60	198.30	205.10	<b>211.90</b>	<b>211.80</b>	218.60	225.30	232.10
F_RUBTRY1225	0.48	0.48	0.48	<b>0.48</b>	<b>0.48</b>	0.48	0.48	0.48
F_SAHOL1125	70.19	72.58	74.76	<b>76.93</b>	<b>77.15</b>	79.33	81.72	83.90
F_SAHOL1225	72.16	74.68	76.98	<b>79.28</b>	<b>79.50</b>	81.80	84.32	86.62
F_SASA1125	2.65	2.72	2.83	<b>2.93</b>	<b>2.90</b>	3.01	3.08	3.19
F_SASA1225	2.74	2.82	2.91	<b>3.01</b>	<b>2.99</b>	3.08	3.16	3.25
F_SISE1125	30.10	31.75	33.73	<b>35.71</b>	<b>35.38</b>	37.36	39.01	40.99
F_SISE1225	31.18	32.81	34.86	<b>36.90</b>	<b>36.49</b>	38.54	40.17	42.22
F_SOKM1125	42.33	44.06	45.75	<b>47.45</b>	<b>47.48</b>	49.17	50.90	52.59
F_SOKM1225	43.77	45.54	47.16	<b>48.78</b>	<b>48.93</b>	50.55	52.32	53.94
F_TAVHL1125	246.18	253.22	259.08	<b>264.95</b>	<b>266.12</b>	271.98	279.02	284.88
F_TAVHL1225	258.43	264.37	269.18	<b>274.00</b>	<b>275.12</b>	279.93	285.87	290.68
F_TCELL1125	87.37	90.16	93.03	<b>95.91</b>	<b>95.82</b>	98.69	101.48	104.35
F_TCELL1225	88.30	90.95	94.38	<b>97.80</b>	<b>97.03</b>	100.46	103.11	106.54
F_THYAO1125	255.20	262.90	270.25	<b>277.60</b>	<b>277.95</b>	285.30	293.00	300.35
F_THYAO1225	263.60	271.60	278.55	<b>285.50</b>	<b>286.55</b>	293.50	301.50	308.45
F_TKFEN1125	68.33	71.64	74.00	<b>76.35</b>	<b>77.31</b>	79.67	82.98	85.34
F_TKFEN1225	70.64	73.66	76.06	<b>78.47</b>	<b>79.08</b>	81.48	84.50	86.90
F_TOASO1125	216.67	222.18	226.47	<b>230.75</b>	<b>231.98</b>	236.27	241.78	246.07
F_TOASO1225	223.88	229.47	233.23	<b>237.00</b>	<b>238.82</b>	242.58	248.17	251.93
F_TSKB1125	10.62	11.09	11.56	<b>12.03</b>	<b>12.03</b>	12.50	12.97	13.44
F_TSKB1225	10.69	11.22	11.82	<b>12.43</b>	<b>12.35</b>	12.95	13.48	14.08
F_TTKOM1125	51.57	53.31	55.17	<b>57.03</b>	<b>56.91</b>	58.77	60.51	62.37
F_TTKOM1225	53.10	54.90	56.60	<b>58.30</b>	<b>58.40</b>	60.10	61.90	63.60
F_TUPRS1125	177.97	183.68	189.82	<b>195.95</b>	<b>195.53</b>	201.67	207.38	213.52
F_TUPRS1225	183.85	189.60	195.40	<b>201.20</b>	<b>201.15</b>	206.95	212.70	218.50
F_ULKER1125	98.85	103.15	106.80	<b>110.45</b>	<b>111.10</b>	114.75	119.05	122.70
F_ULKER1225	103.40	107.45	110.40	<b>113.35</b>	<b>114.45</b>	117.40	121.45	124.40
F_USDTRY1125	42.64	42.70	42.77	<b>42.84</b>	<b>42.83</b>	42.90	42.96	43.02
F_USDTRY1225	43.93	44.00	44.06	<b>44.11</b>	<b>44.13</b>	44.18	44.26	44.31
F_VAKBN1125	20.05	21.13	23.12	<b>25.12</b>	<b>24.20</b>	26.19	27.27	29.26
F_VAKBN1225	21.69	22.57	24.22	<b>25.87</b>	<b>25.10</b>	26.75	27.63	29.28
F_VESTL1125	27.46	28.97	30.12	<b>31.27</b>	<b>31.63</b>	32.78	34.29	35.44
F_VESTL1225	27.45	29.11	30.68	<b>32.25</b>	<b>32.34</b>	33.91	35.57	37.14
F_X10XB0226	13,691.33	13,963.67	14,130.33	<b>14,297.00</b>	<b>14,402.67</b>	14,569.33	14,841.67	15,008.33
F_X10XB1225	12,843.67	13,182.33	13,477.67	<b>13,773.00</b>	<b>13,816.33</b>	14,111.67	14,450.33	14,745.67
F_XAUTRYM0226	6,203.00	6,222.00	6,238.50	<b>6,255.00</b>	<b>6,257.50</b>	6,274.00	6,293.00	6,309.50
F_XAUTRYM1225	5,794.53	5,845.87	5,874.33	<b>5,902.80</b>	<b>5,925.67</b>	5,954.13	6,005.47	6,033.93
F_XAUUSD0226	4,133.97	4,156.13	4,175.57	<b>4,195.00</b>	<b>4,197.73</b>	4,217.17	4,239.33	4,258.77
F_XAUUSD1225	4,095.17	4,118.13	4,139.97	<b>4,161.80</b>	<b>4,162.93</b>	4,184.77	4,207.73	4,229.57
F_XLBNK0226	12,298.67	12,792.33	13,534.67	<b>14,277.00</b>	<b>14,028.33</b>	14,770.67	15,264.33	16,006.67
F_XLBNK1225	11,493.33	12,015.67	12,755.33	<b>13,495.00</b>	<b>13,277.67</b>	14,017.33	14,539.67	15,279.33
F_XSD250226	15,525.00	15,525.00	15,525.00	<b>15,525.00</b>	<b>15,525.00</b>	15,525.00	15,525.00	15,525.00
F_XSD251225	14,639.00	14,770.00	15,032.00	<b>15,294.00</b>	<b>15,163.00</b>	15,425.00	15,556.00	15,818.00
F_XU0300226	11,494.67	11,825.33	12,205.67	<b>12,586.00</b>	<b>12,536.33</b>	12,916.67	13,247.33	13,627.67
F_XU0301225	10,922.67	11,241.33	11,606.67	<b>11,972.00</b>	<b>11,925.33</b>	12,290.67	12,609.33	12,974.67
F_YKBNK1125	27.11	28.65	30.57	<b>32.49</b>	<b>32.11</b>	34.03	35.57	37.49
F_YKBNK1225	28.03	29.60	31.56	<b>33.53</b>	<b>33.13</b>	35.09	36.66	38.62

Sözleşme Kodu	Vade Ayı	Uzlaşma Fiyatı	Önceki Uzlaşma Fiyatı	Değişim	Değişim Puan	Gün İçi Yüksek	Gün İçi Düşük	İşlem Miktarı	İşlem Hacim	Açık Pozisyon	Açık Pozisyon Değişimi	Vadeye Kalan Gün Sayısı	Takasbank Başlangıç Teminatı %
<b>ENDEKS KONTRATLARI</b>													
F_XU0300226	27.02.2026	12,483.00	12,795.00	-2.44 %	-312.00	12,867.00	12,156.00	7,207.00	901,703,950.00	3,365.00	306.00	108	12
F_XU0300426	30.04.2026	13,079.00	13,378.00	-2.24 %	-299.00	13,440.00	12,800.00	207.00	27,063,030.00	199.00	26.00	170	12
F_XU0301225	31.12.2025	11,869.00	12,161.00	-2.40 %	-292.00	12,244.00	11,560.00	394,936.00	47,170,087,930.00	528,527.00	8,820.00	50	12
<b>DÖVİZ KONTRATLARI</b>													
F_CNHTRY1125	28.11.2025	6.0373	6.0373	0.00 %	0.00	6.0373	6.0373	17	1,026,341	21	17	17	12
F_CNHTRY1225	31.12.2025	6.1000	6.2000	-1.61 %	-0.10	6.1000	6.1000	1	61,000	105	0	50	12
F_EURTRY1125	28.11.2025	49.7510	49.5930	0.32 %	0.16	49.7560	49.5310	89	4,422,372	6,897	20	17	11
F_EURTRY1225	31.12.2025	51.2670	51.1190	0.29 %	0.15	51.2700	51.0010	259	13,250,312	19,453	-174	50	11
F_EURUSD1125	28.11.2025	1.1610	1.1578	0.28 %	0.00	1.1617	1.1563	4,979	242,851,700	26,683	-1,032	17	3
F_EURUSD1225	31.12.2025	1.1629	1.1595	0.29 %	0.00	1.1632	1.1581	417	20,380,856	14,523	29	50	3
F_GBPUSD1125	28.11.2025	1.3143	1.3177	-0.26 %	0.00	1.3158	1.3125	12	664,226	93	2	17	3
F_GBPUSD1225	31.12.2025	1.3166	1.3160	0.05 %	0.00	1.3171	1.3152	5	277,234	139	-4	50	3
F_RUBTRY1125	28.11.2025	0.0000	0.0000	0.00 %	0.00	0.0000	0.0000					17	18
F_RUBTRY1225	31.12.2025	0.5119	0.5119	0.00 %	0.00	0.4785	0.4785	1	47,850	0	-1	50	18
F_USDTRY1125	28.11.2025	42.8410	42.8330	0.02 %	0.01	42.8900	42.7640	74,801	3,204,304,833	1,406,962	2,374	17	11
F_USDTRY1225	31.12.2025	44.1150	44.1050	0.02 %	0.01	44.1990	44.0710	83,112	3,667,890,484	1,425,456	-23,029	50	11
F_P_USDTRY1125	28.11.2025	0.0000	0.0000	0.00 %	0.00	0.0000	0.0000					17	11
F_P_USDTRY1225	31.12.2025	0.0000	0.0000	0.00 %	0.00	0.0000	0.0000					50	11
<b>KIYMETLİ MADEN KONTRATLARI</b>													
F_XAUTRYM0226	27.02.2026	6,244.300	6,197.000	0.76 %	47.30	6,276.500	6,241.000	4,576	28,627,036	18,633	1,375	108	10
F_XAUTRYM1225	31.12.2025	5,904.900	5,859.400	0.78 %	45.50	5,977.000	5,897.200	151,825	899,316,512	553,958	2,919	50	10
F_XAUUSD0226	27.02.2026	4,196.200	4,164.700	0.76 %	31.50	4,219.900	4,178.300	1,661	294,181,038	5,444	78	108	5
F_XAUUSD1225	31.12.2025	4,161.800	4,130.300	0.76 %	31.50	4,185.900	4,141.100	62,779	11,030,875,155	230,355	-2,154	50	5
<b>PAY VADELİ</b>													
F_AEFES1125	28.11.2025	14.330	14.480	-1.04 %	-0.15	14.850	13.870	278,602	402,337,751	445,717	-11,446	17	15
F_AEFES1225	31.12.2025	14.820	14.960	-0.94 %	-0.14	15.290	14.300	5,443	8,073,743	15,097	-230	50	15
F_AKBNK1125	28.11.2025	59.060	60.870	-2.97 %	-1.81	61.300	55.320	551,384	3,266,481,476	551,279	5,845	17	14
F_AKBNK1225	31.12.2025	60.940	62.760	-2.90 %	-1.82	63.200	57.230	20,536	125,085,912	23,263	2,519	50	14
F_AKSEN1125	28.11.2025	52.660	55.860	-5.73 %	-3.20	55.950	52.000	74,227	398,460,090	59,591	-9,821	17	13
F_AKSEN1225	31.12.2025	54.180	57.610	-5.95 %	-3.43	57.300	53.340	2,371	13,112,280	3,182	-337	50	13
F_ALARK1125	28.11.2025	88.800	87.200	1.83 %	1.60	89.300	82.750	50,072	435,792,909	80,670	-1,788	17	14
F_ALARK1225	31.12.2025	91.380	89.960	1.58 %	1.42	91.830	86.640	748	6,723,943	821	160	50	14
F_ARCLK1125	28.11.2025	106.900	108.850	-1.79 %	-1.95	109.650	103.100	14,230	151,947,105	24,309	42	17	12
F_ARCLK1225	31.12.2025	109.550	112.400	-2.54 %	-2.85	112.900	106.000	385	4,215,100	1,842	44	50	12
F_ASELS1125	28.11.2025	184.200	189.700	-2.90 %	-5.50	192.300	180.100	90,557	1,690,779,830	104,560	4,204	17	16
F_ASELS1225	31.12.2025	189.300	195.350	-3.10 %	-6.05	197.950	185.700	3,192	61,300,175	5,254	373	50	16
F_ASTOR1125	28.11.2025	93.430	94.860	-1.51 %	-1.43	96.860	91.440	62,448	590,525,793	74,760	-1,095	17	15
F_ASTOR1225	31.12.2025	96.240	97.800	-1.60 %	-1.56	99.800	94.670	1,376	13,386,434	1,605	280	50	15
F_BIMAS1125	28.11.2025	563.800	556.200	1.37 %	7.60	586.400	545.000	41,928	2,386,936,160	24,666	1,378	17	12
F_BIMAS1225	31.12.2025	574.900	566.200	1.54 %	8.70	598.000	559.500	1,250	72,725,970	637	161	50	12
F_BRSAN1125	28.11.2025	544.000	545.600	-0.29 %	-1.60	548.300	513.400	14,155	753,744,660	3,239	249	17	15
F_BRSAN1225	31.12.2025	559.500	559.600	-0.02 %	-0.10	563.600	530.100	195	10,664,350	286	15	50	15
F_CIMSA1125	28.11.2025	43.340	45.080	-3.86 %	-1.74	45.180	42.800	28,070	122,929,457	57,741	-3,813	17	13
F_CIMSA1225	31.12.2025	44.760	46.630	-4.01 %	-1.87	46.410	44.100	414	1,853,762	873	90	50	13
F_DOAS1125	28.11.2025	184.250	181.500	1.52 %	2.75	192.500	175.100	16,478	305,616,010	6,557	-585	17	14
F_DOAS1225	31.12.2025	190.150	187.350	1.49 %	2.80	197.650	181.000	269	5,083,215	299	0	50	14
F_DOHOL1125	28.11.2025	17.580	17.510	0.40 %	0.07	17.780	16.980	129,821	226,989,809	231,922	-9,324	17	15
F_DOHOL1225	31.12.2025	18.140	18.050	0.50 %	0.09	18.290	17.610	6,249	11,289,872	4,522	-531	50	15
F_EKGYO1125	28.11.2025	18.110	19.170	-5.53 %	-1.06	19.260	17.260	949,915	1,752,912,329	767,084	-85,990	17	15
F_EKGYO1225	31.12.2025	18.650	19.760	-5.62 %	-1.11	19.800	17.790	30,641	58,088,251	28,172	363	50	15
F_ENJSA1125	28.11.2025	77.410	77.150	0.34 %	0.26	78.100	74.650	13,753	105,821,886	86,100	488	17	14
F_ENJSA1225	31.12.2025	79.550	79.870	-0.40 %	-0.32	80.150	77.410	841	6,679,750	1,314	254	50	14
F_ENKAI1125	28.11.2025	74.770	77.620	-3.67 %	-2.85	78.370	73.090	58,041	438,362,041	57,362	-1,963	17	15
F_ENKAI1225	31.12.2025	77.550	79.720	-2.72 %	-2.17	80.450	74.760	3,236	25,018,826	2,630	858	50	15
F_EREGL1125	28.11.2025	24.840	25.700	-3.35 %	-0.86	25.810	23.130	769,531	1,926,077,851	651,859	-71,134	17	13
F_EREGL1225	31.12.2025	25.610	26.520	-3.43 %	-0.91	26.610	23.870	46,860	120,831,600	50,090	18,307	50	13
F_FROTO1125	28.11.2025	95.950	98.080	-2.17 %	-2.13	99.470	95.160	33,850	329,765,953	65,115	-118	17	13
F_FROTO1225	31.12.2025	92.650	95.010	-2.48 %	-2.36	96.330	91.890	722	6,802,892	5,602	204	50	13
F_GARAN1125	28.11.2025	129.500	132.550	-2.30 %	-3.05	134.350	124.150	190,744	2,478,874,085	123,180	125	17	14
F_GARAN1225	31.12.2025	133.450	136.650	-2.34 %	-3.20	138.350	128.050	5,418	72,333,735	4,153	-29	50	14
F_GUBRF1125	28.11.2025	306.050	313.050	-2.24 %	-7.00	314.850	296.700	22,060	671,955,515	40,197	-1,039	17	15
F_GUBRF1225	31.12.2025	315.650	323.200	-2.34 %	-7.55	323.950	307.200	571	18,136,775	964	15	50	15
F_HALKB1125	28.11.2025	27.200	27.670	-1.70 %	-0.47	27.740	25.470	198,704	538,366,096	242,591	1,228	17	15
F_HALKB1225	31.12.2025	27.930	28.510	-2.03 %	-0.58	28.510	26.350	7,330	20,337,541	7,935	506	50	15
F_HEKTS1125	28.11.2025	3.360	3.440	-2.33 %	-0.08	3.450	3.250	456,105	154,385,607	376,285	-11,920	17	14
F_HEKTS1225	31.12.2025	3.460	3.560	-2.81 %	-0.10	3.550	3.360	22,212	7,688,797	18,767	380	50	14

Sözleşme Kodu	Vade Ayı	Uzlaşma Fiyatı	Önceki Uzlaşma Fiyatı	Değişim	Değişim Puan	Gün İçi Yüksek	Gün İçi Düşük	İşlem Miktarı	İşlem Hacim	Açık Pozisyon	Açık Pozisyon Değişimi	Vadeye Kalan Gün Sayısı	Takasbank Başlangıç Teminatı %
<b>PAY VADELİ</b>													
F_ISCTR1125	28.11.2025	12.380	12.810	-3.36 %	-0.43	12.950	11.530	2,492,267	3,099,323,119	1,893,770	-109,984	17	14
F_ISCTR1225	31.12.2025	12.770	13.240	-3.55 %	-0.47	13.340	11.920	56,010	71,855,100	72,014	12,552	50	14
F_KCHOL1125	28.11.2025	166.200	169.850	-2.15 %	-3.65	171.000	161.850	140,071	2,342,224,065	249,583	-6,945	17	13
F_KCHOL1225	31.12.2025	171.500	175.450	-2.25 %	-3.95	176.200	160.950	6,150	105,699,965	10,138	2,538	50	13
F_KONTR1125	28.11.2025	27.930	30.400	-8.13 %	-2.47	29.990	27.360	128,102	360,315,080	57,453	-6,576	17	16
F_KONTR1225	31.12.2025	28.780	31.250	-7.90 %	-2.47	30.130	28.130	4,186	12,116,707	5,480	1,005	50	16
F_KOZAA1125	28.11.2025	89.170	91.510	-2.56 %	-2.34	92.320	86.290	38,467	344,941,255	51,659	882	17	14
F_KOZAA1225	31.12.2025	91.740	95.050	-3.48 %	-3.31	94.850	89.390	501	4,595,667	1,894	23	50	14
F_KOZAL1125	28.11.2025	28.570	29.030	-1.58 %	-0.46	29.480	27.840	491,328	1,411,458,974	308,915	-12,556	17	15
F_KOZAL1225	31.12.2025	29.390	29.850	-1.54 %	-0.46	30.260	28.710	22,498	66,722,024	11,098	-392	50	15
F_KRDMD1125	28.11.2025	24.840	25.980	-4.39 %	-1.14	26.090	23.390	217,541	545,136,553	189,666	11,360	17	14
F_KRDMD1225	31.12.2025	25.520	26.770	-4.67 %	-1.25	26.890	24.620	10,784	27,939,007	8,973	1,870	50	14
F_MGROS1125	28.11.2025	500.100	510.500	-2.04 %	-10.40	512.800	485.850	14,530	729,132,865	19,781	1,004	17	13
F_MGROS1225	31.12.2025	515.100	524.700	-1.83 %	-9.60	527.300	500.900	350	18,012,370	746	99	50	13
F_ODAS1125	28.11.2025	5.390	5.710	-5.60 %	-0.32	5.760	5.160	425,709	231,097,977	387,026	-13,015	17	14
F_ODAS1225	31.12.2025	5.550	5.880	-5.61 %	-0.33	5.860	5.370	15,494	8,667,614	25,508	1,595	50	14
F_OYAKC1125	28.11.2025	21.760	22.350	-2.64 %	-0.59	22.490	20.710	77,655	170,071,032	225,889	7,439	17	15
F_OYAKC1225	31.12.2025	22.460	23.080	-2.69 %	-0.62	23.030	21.390	1,441	3,233,760	4,360	395	50	15
F_PETKM1125	28.11.2025	16.750	17.250	-2.90 %	-0.50	17.320	16.320	238,236	400,731,944	375,582	-22,816	17	14
F_PETKM1225	31.12.2025	17.210	17.810	-3.37 %	-0.60	17.850	16.860	10,976	19,130,625	24,792	6,995	50	14
F_PGSUS1125	28.11.2025	205.400	209.250	-1.84 %	-3.85	212.400	198.100	78,240	1,616,678,290	90,952	-9,271	17	14
F_PGSUS1225	31.12.2025	211.100	216.150	-2.34 %	-5.05	218.500	205.000	2,204	46,933,740	3,796	266	50	14
F_SAHOL1125	28.11.2025	76.870	79.160	-2.89 %	-2.29	79.550	74.980	169,398	1,308,718,409	401,011	-2,760	17	14
F_SAHOL1225	31.12.2025	79.220	81.610	-2.93 %	-2.39	82.020	77.200	4,295	34,482,868	19,056	1,505	50	14
F_SASA1125	28.11.2025	2.920	2.950	-1.02 %	-0.03	2.980	2.800	2,154,218	627,167,018	2,497,638	-57,689	17	16
F_SASA1225	31.12.2025	3.000	3.040	-1.32 %	-0.04	3.060	2.890	72,320	21,716,169	172,365	15,087	50	16
F_SISE1125	28.11.2025	35.730	36.340	-1.68 %	-0.61	37.030	33.400	207,422	738,987,404	282,429	-63	17	14
F_SISE1225	31.12.2025	36.850	37.510	-1.76 %	-0.66	38.130	34.450	5,729	20,871,455	11,462	1,704	50	14
F_SOKM1125	28.11.2025	47.430	48.890	-2.99 %	-1.46	49.200	45.780	35,044	167,332,197	57,564	-1,921	17	14
F_SOKM1225	31.12.2025	49.060	50.610	-3.06 %	-1.55	50.700	47.310	834	4,099,240	1,633	-148	50	14
F_TAVHL1125	28.11.2025	265.750	266.200	-0.17 %	-0.45	273.150	260.250	15,763	421,660,055	51,323	-1,438	17	14
F_TAVHL1225	31.12.2025	274.500	274.450	0.02 %	0.05	281.050	270.300	315	8,721,685	390	-74	50	14
F_TCELL1125	28.11.2025	95.990	98.200	-2.25 %	-2.21	98.600	92.940	125,997	1,215,580,382	204,795	20,341	17	13
F_TCELL1225	31.12.2025	97.450	99.240	-1.80 %	-1.79	99.690	93.610	7,424	73,188,364	13,251	1,739	50	13
F_THYAO1125	28.11.2025	277.050	283.750	-2.36 %	-6.70	285.650	270.600	94,905	2,650,303,915	113,924	-4,218	17	13
F_THYAO1225	31.12.2025	285.100	292.500	-2.53 %	-7.40	294.550	279.600	3,548	102,148,590	6,197	1,078	50	13
F_TKFEN1125	28.11.2025	76.440	79.670	-4.05 %	-3.23	80.630	74.960	16,298	126,516,686	25,000	-83	17	16
F_TKFEN1225	31.12.2025	78.740	81.750	-3.68 %	-3.01	82.090	76.670	570	4,557,189	1,095	193	50	16
F_TOASO1125	28.11.2025	230.450	235.500	-2.14 %	-5.05	237.500	227.700	28,431	661,189,065	53,959	266	17	15
F_TOASO1225	31.12.2025	236.800	243.000	-2.55 %	-6.20	244.400	235.050	1,674	40,279,340	1,746	654	50	15
F_TSKB1125	28.11.2025	12.060	12.440	-3.05 %	-0.38	12.500	11.560	220,615	267,685,960	271,572	-16,320	17	14
F_TSKB1225	31.12.2025	12.320	12.830	-3.98 %	-0.51	12.870	11.740	5,676	7,013,444	5,622	1,569	50	14
F_TTKOM1125	28.11.2025	56.930	58.090	-2.00 %	-1.16	58.650	55.050	155,099	883,430,312	99,614	-1,413	17	13
F_TTKOM1225	31.12.2025	58.350	59.460	-1.87 %	-1.11	60.200	56.700	2,110	12,250,795	4,032	70	50	13
F_TUPRS1125	28.11.2025	195.050	200.100	-2.52 %	-5.05	201.250	189.400	65,914	1,295,176,020	113,322	3,785	17	13
F_TUPRS1225	31.12.2025	200.350	205.850	-2.67 %	-5.50	206.900	195.350	1,197	23,927,610	1,212	271	50	13
F_ULKER1125	28.11.2025	111.050	113.100	-1.81 %	-2.05	115.400	107.450	24,438	273,520,045	28,196	-1,641	17	14
F_ULKER1225	31.12.2025	113.900	117.250	-2.86 %	-3.35	118.500	111.500	340	3,901,835	1,072	-22	50	14
F_VAKBN1125	28.11.2025	25.060	24.660	1.62 %	0.40	25.270	22.200	262,547	644,041,072	247,920	-17,616	17	14
F_VAKBN1225	31.12.2025	25.850	25.380	1.85 %	0.47	25.980	23.450	8,598	21,387,258	6,559	64	50	14
F_VESTL1125	28.11.2025	31.310	33.130	-5.49 %	-1.82	33.140	30.480	41,384	132,444,123	56,623	703	17	14
F_VESTL1225	31.12.2025	32.300	34.180	-5.50 %	-1.88	34.000	30.770	2,027	6,694,744	3,443	-87	50	14
F_YKBNK1125	28.11.2025	32.490	33.530	-3.10 %	-1.04	33.650	30.190	1,032,160	3,358,480,882	1,069,604	3,600	17	15
F_YKBNK1225	31.12.2025	33.460	34.610	-3.32 %	-1.15	34.690	31.160	20,686	69,286,866	24,900	2,238	50	15

\*Takasbank pozisyon limitlerine ulaşmak için [tıklayınız](#).

**Gedik Yatırım Menkul Değerler A.Ş. - Yatırım Danışmanlığı Birimi**

**Ünvan :** Gedik Yatırım Menkul Değerler A.Ş.

**Adres :** Altayçeşme Mah. Çamlı Sok. Pasco Plaza, No:21, İç Kapı No:45, K:10-11-12 Maltepe/İstanbul

**Tel :** (0216) 453 0053

**E-Posta :** vadeli@gedik.com

**\*Gedik Yatırım VİOP Bülteni, Genel Yatırım Tavsiyesi Kapsamında Yatırım Danışmanlığı Birimi Tarafından Hazırlanmaktadır.**

**YASAL UYARI**

Burada yer alan bilgiler Gedik Yatırım tarafından bilgilendirme amacıyla hazırlanmıştır. Yatırım sinyal, bilgi, yorum ve tavsiyeleri yatırım danışmanlığı kapsamında değildir. Yatırım danışmanlığı hizmeti; aracı kurumlar, portföy yönetim şirketleri, mevduat kabul etmeyen bankalar ile müşteri arasında imzalanacak yatırım danışmanlığı sözleşmesi çerçevesinde sunulmaktadır. Burada yer alan sinyal, yorum ve tavsiyeler, herhangi bir yatırım aracının alım satım önerisi ya da getiri vaadi olarak yorumlanmamalıdır. Bu görüşler mali durumunuz ile risk ve getiri tercihlerinize uygun olmayabilir ve sadece burada yer alan bilgilere ve sinyallere dayanarak yatırım kararı verilmesi beklentilerinize uygun sonuçlar doğurmayabilir. Burada yer alan sinyaller, fiyatlar, veriler ve bilgilerin tam ve doğru olduğu garanti edilemez; içerik, haber verilmeksizin değiştirilebilir. Tüm sinyal ve veriler, Gedik Yatırım tarafından güvenilir olduğuna inanılan kaynaklardan alınmıştır. Bu sinyal ve kaynakların kullanılması nedeni ile ortaya çıkabilecek hatalardan ve zararlardan Gedik Yatırım sorumlu değildir.