

## Piyasa Gündemi

## ABD

ABD hisse senedi vadeli işlemleri, Başkan Donald Trump'ın %10 ile %49 arasında değişen kapsamlı karşılıklı tarifeleri duyurmasının ardından Perşembe günü hızla düştü ve bu durum ABD ekonomisini ağır şekilde etkileyebilecek küresel bir ticaret savaşı korkularını artırdı. Dow ve S&P 500'e bağlı vadeli işlemler sırasıyla %2 ve %3 düştü, Nasdaq 100 vadeli işlemleri ise %4'ten fazla düştü. Küresel tedarik zincirlerine sahip ve ithalata aşırı bağımlı şirketler en çok etkilenenler oldu. Apple %7,5, Nike %7, Five Below %14, Dollar Tree %11 ve Gap %8,5 düştü. Mega sermayeli teknoloji hisseleri de sert satışlarla karşı karşıya kaldı. Tesla %7,2, Nvidia %5,2 ve Amazon %5,8 düştü. Trump, Çin mallarına ek %34 gümrük vergisi koydu ve Çin'e uygulanan toplam vergileri %54'e çıkardı. AB %20 gümrük vergisiyle karşı karşıya kalırken, Vietnam ve Kamboçya gibi önemli Asya ihracatçıları sırasıyla %46 ve %49'luk beklenenden yüksek gümrük vergileriyle karşı karşıya kaldı. ABD 10 yıllık Hazine tahvilinin getirisi Çarşamba günü %4,2'nin üzerine çıktı ve yatırımcıların Başkan Donald Trump'ın tarife duyurusuna tepki göstermesiyle 18 Ekim'den bu yana en düşük seviyesinden sert şekilde yükseldi. Öte yandan, ADP verileri ABD'li özel işverenlerin Mart ayında 155.000 iş ekleyerek 105.000'lik beklentileri aştığını ve hem hizmet hem de mal üreten sektörlerin sağlam bir büyüme gördüğünü gösterdi. Ancak, diğer ekonomik raporlar karışık bir görünüm sundu. Bugün ABD'de ISM Hizmet PMI verisi açıklanacak. Piyasa beklentisi Mart ayında hizmet aktivitesinin genişlemeyi 53 puan ile sürebileceği yönünde.

## Euro Bölgesi

Avrupa borsaları, yatırımcıların ABD Başkanı Donald Trump'ın agresif tarife önlemlerine tepki göstermesiyle Perşembe günü keskin bir düşüşle açılmaya hazırlanıyordu. Trump, Avrupa Birliği'nden gelen mallara %20 vergi dahil olmak üzere tüm ithalatlara %10'luk bir temel tarife getirdi. Piyasalar ayrıca, Trump'ın ithal otomobillere uyguladığı %25'lik tarifenin derhal yürürlüğe girmesiyle Avrupa otomobil üreticilerini yakından izleyecek. Buna karşılık, Avrupa Komisyonu Başkanı Ursula von der Leyen, müzakereler başarısız olursa AB'nin ABD'ye karşı karşı önlemler hazırladığı konusunda uyardı. Ticaret gerginliklerinin ötesinde, yatırımcılar bölgenin ekonomik görünümünü hakkında daha fazla bilgi edinmek için en son üretim ve hizmet PMI raporlarını değerlendirecekler. Piyasa öncesi işlemlerde, Euro Stoxx 50 ve Stoxx 600 vadeli işlemleri yaklaşık %2 düştü.

## Türkiye

Yurt içerisinde İSO Türkiye İmalat PMI, mart ayında 47,3 değerini alarak son beş ayın en düşük seviyesine geriledi. ABD tarafında ADP özel sektör istihdamı martta 155 bin kişi artarak beklentileri aşarken, fabrika siparişleri de şubatta yüzde 0,6 artış ile beklentilerin hafif üzerinde gerçekleşti. ABD Başkanı D. Trump, 02 Nisan itibariyle geniş kapsamlı yeni gümrük vergilerini açıklarken, Türkiye'ye yüzde 10'luk karşılıklı tarife açıklandı. Verilerin fiyatlamalar etkisi olmazken, dolar endeksinde düşüş eğilimi dün de devam etti. Bugün yurt içerisinde enflasyon verileri açıklanacak olup, beklentimiz mart ayında aylık yüzde 3,1 ve yıllık yüzde 39,00 artış yaşanması yönünde.

## Bugün Açıklanacak Önemli Veriler

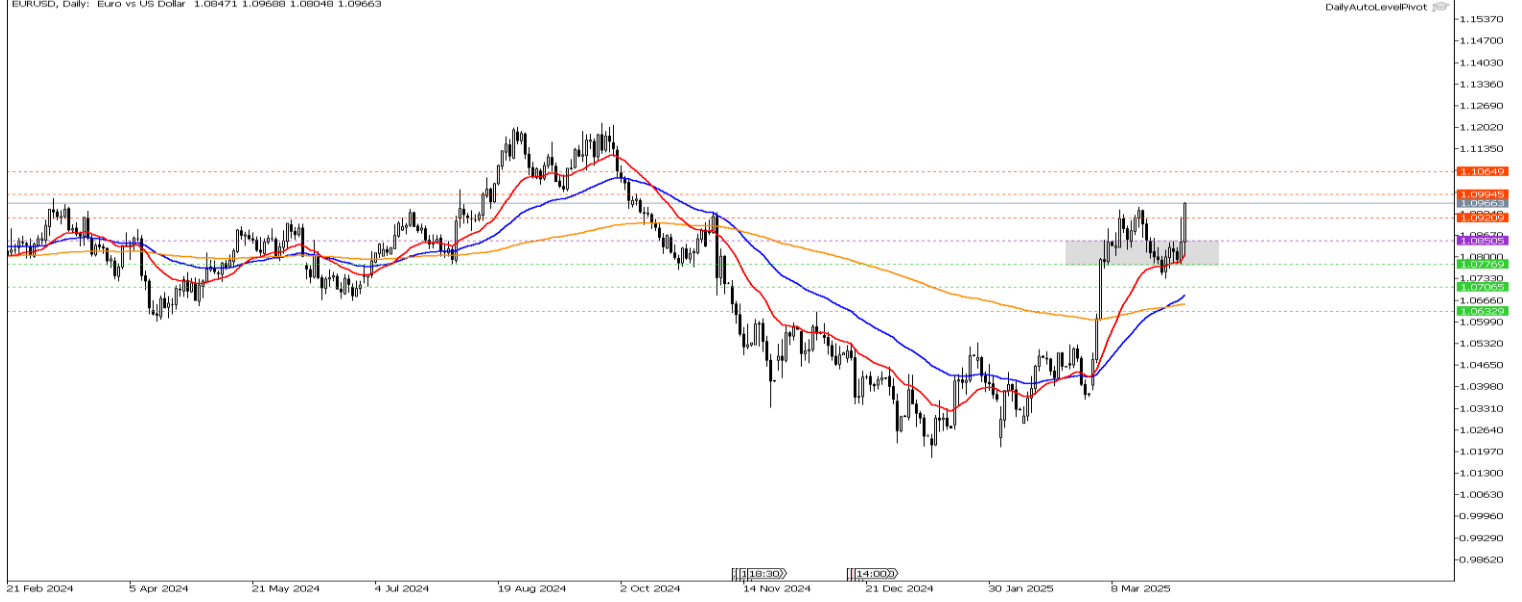
Saat	Ülke	Açıklanacak Veriler	Beklenti	Önceki
10:00	TRY	Tüketici Fiyat Endeksi (TÜFE) (Aylık) (Mar)	2,90%	2,27%
10:00	TRY	Tüketici Fiyat Endeksi (TÜFE) (Yıllık) (Mar)	38,70%	39,05%
10:50	EUR	Fransa Hizmet Satın Alma Müdürleri Endeksi (PMI) (Mar)	46,6	46,6
10:55	EUR	Almanya Hizmet Satın Alma Müdürleri Endeksi (PMI) (Mar)	50,2	50,2
11:00	EUR	Hizmet Satın Alma Müdürleri Endeksi (PMI) (Mar)	50,4	50,4
11:30	GBP	Hizmet Satın Alma Müdürleri Endeksi (PMI) (Mar)	53,2	53,2
13:00	USD	OPEC Toplantısı		
14:30	EUR	Avrupa Merkez Bankası (ECB) Toplantı Tutanakları		
15:30	USD	İşsizlik Haklarından Yararlanma Başvuruları	225K	224K
16:45	USD	Hizmet Satın Alma Müdürleri Endeksi (PMI) (Mar)	54,3	54,3
17:00	USD	ISM İmalat Dışı Satın Alma Müdürleri Endeksi (PMI) (Mar)	53	53,5
17:30	USD	ABD Enerji Bilgisi Dairesi Doğal Gaz Stokları	27B	37B

## EUR/USD

EURUSD paritesinde kısa vadede teknik olarak 1,0850 seviyesini takip ediyoruz. Paritede yukarı yönlü görünümün sürmesi için ilgili seviye üzerinde seyretmesi gerekebilir. Tarife gündemiyle sert bir yükseliş yaşayan paritede 1,0920 – 1,0850 seviyeleri destek olarak takip edilebilir. Gün içi teknik seviyeler olarak;

**Destekler:** 1,0920 – 1,0850 – 1,0776

**Dirençler:** 1,0994 – 1,1064 – 1,1129

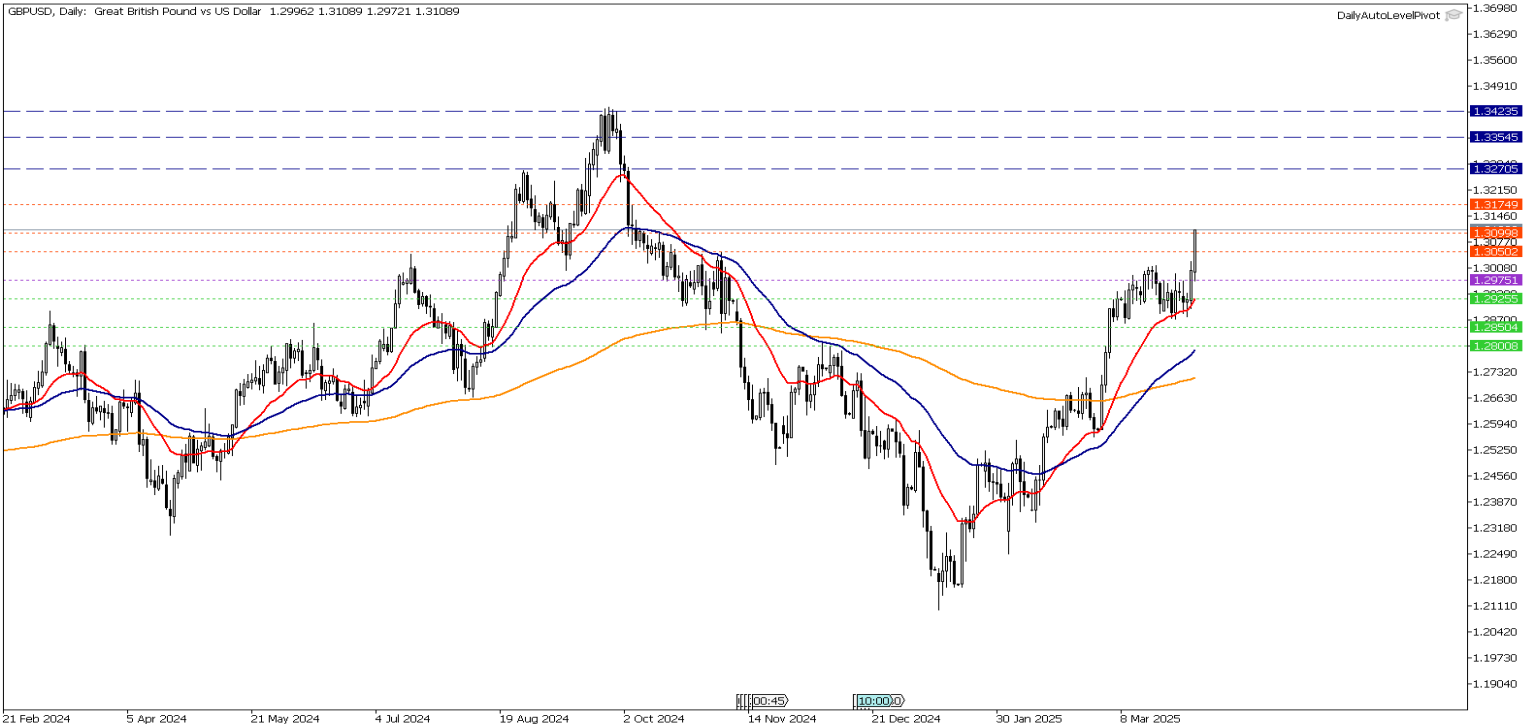


## GBP/USD

GBPUSD paritesinde teknik olarak 1,2975 seviyesini takip ediyoruz. İlgili seviye üzerindeki hareketlerde 1,3174 – 1,3270 direnç olarak takip edilebilir. Olası düşüşlerde 1,2975 desteğinin kırılması ile 1,2925 – 1,2850 seviyeleri destek olarak izlenebilir. Gün içi teknik seviyeler olarak;

**Destekler:** 1,3099 – 1,3050 1,2975

**Dirençler:** 1,3174 – 1,3270 – 1,3354

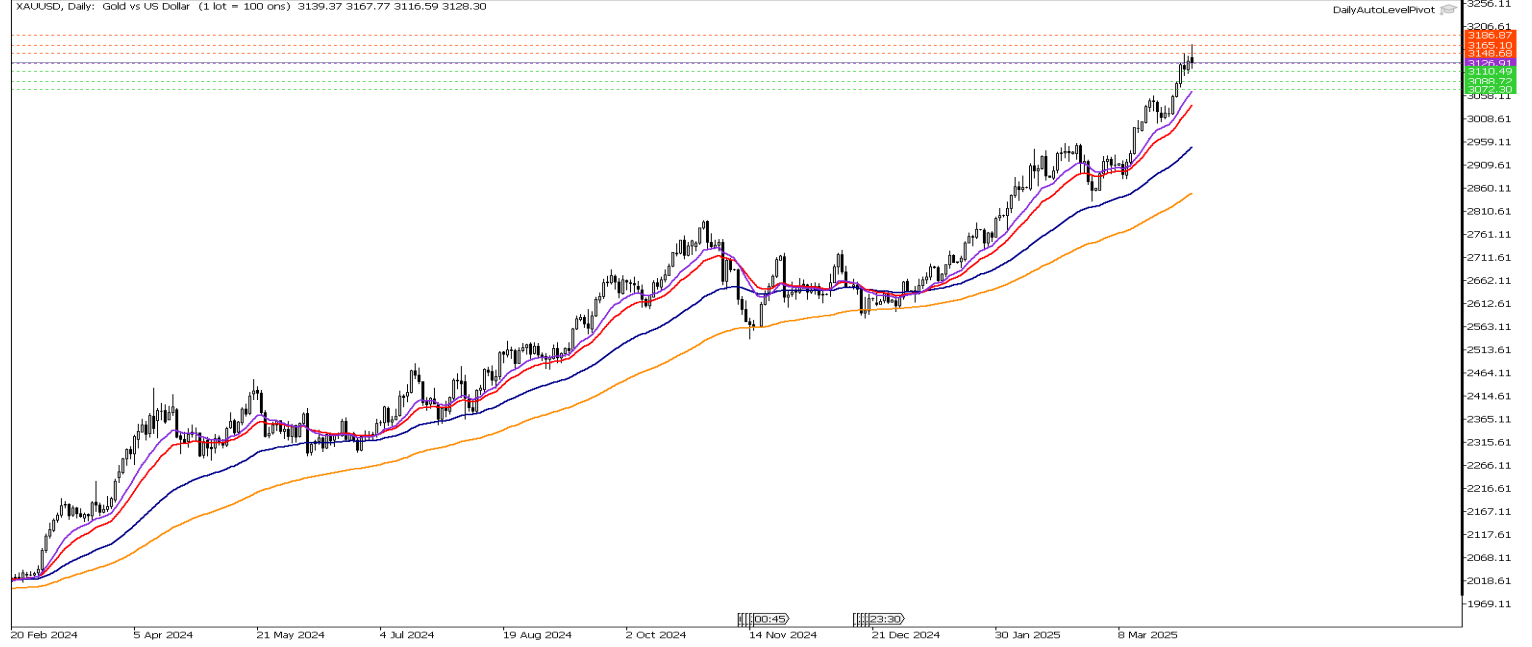


## XAU/USD

Altında orta vadede teknik olarak 3126 seviyesini takip ediyoruz. Yukarı yönlü görünümün devamı için ilgili seviye üzerinde kalıcılık görmek gerekebilir. Olası kar satışlarında 3126 desteğinin kırılması ile 3110 – 3088 seviyeleri destek olarak takip edilebilir. Gün içi teknik seviyeler olarak;

**Destekler:** 3110 – 3088 - 3072

**Dirençler:** 3148 – 3165 - 3186

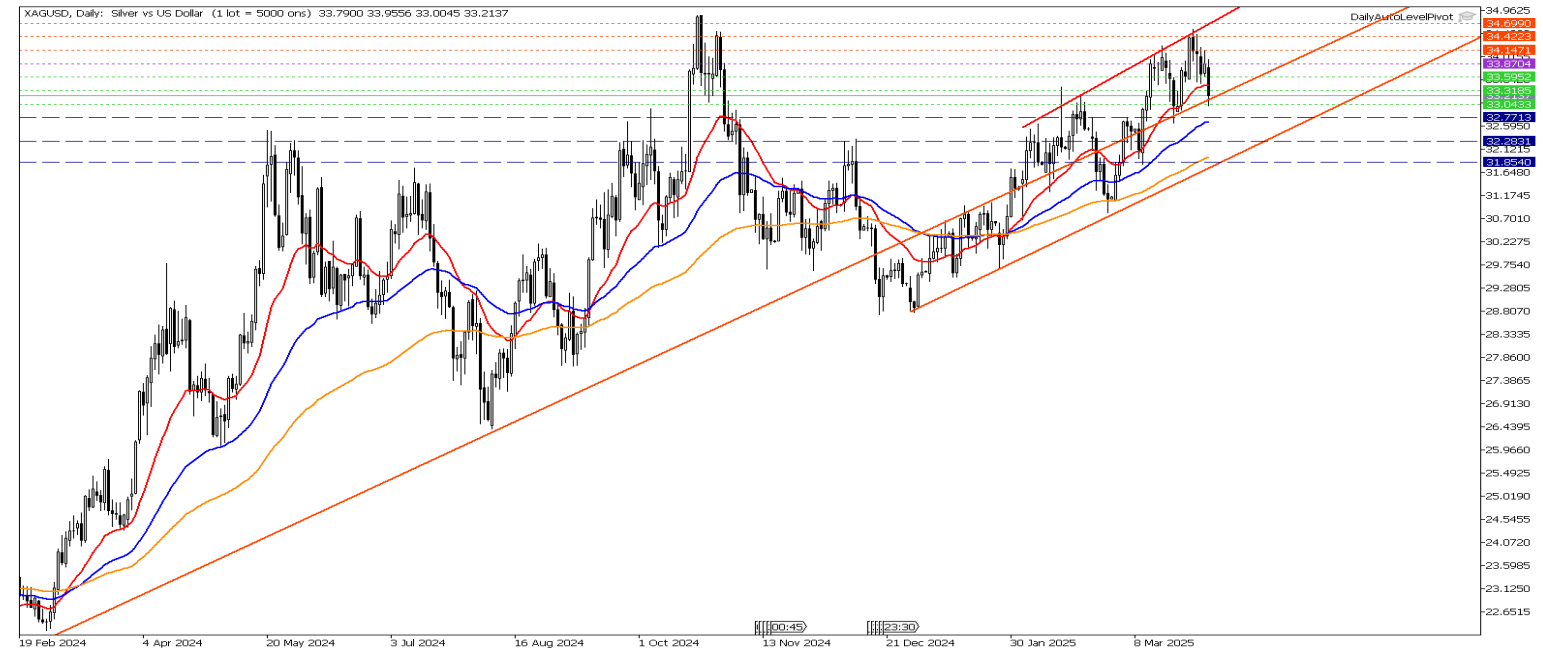


## XAG/USD

Gümüşte teknik olarak 33,87 seviyesini takip ediyoruz. İlgili seviye altındaki hareketlerde 33,04 – 32,77 seviyeleri destek olarak takip edilebilir. Gün içi teknik seviyeler;

**Destekler:** 33,04 – 32,77 – 32,28

**Dirençler:** 33,31 – 33,59 – 33,87



## Brent Petrol

Petrol vadeli işlemlerinde teknik olarak 74,30 seviyesini takip ediyoruz. Seviye altında düşüşlerin devam etmesi beklenebilir. 72,61 – 71,49 seviyeleri destek olarak takip edilebilir. 72,61 seviyesinin destek olarak işlerlik kazanması ile gerçekleşebilecek toparlanmalarda 73,18 – 74,30 seviyeleri direnç olarak takip edilebilir. Gün içi teknik seviyeler olarak ;

**Destekler:** 72,61 – 71,49 – 70,50

**Dirençler:** 73,18 – 74,30 – 74,88



## Crude Petrol

Ham petrolde teknik olarak 71,15 seviyesini takip ediyoruz. Yukarı yönlü görünümün devamı için ilgili seviye üzerinde kalıcılık görmek gerekebilir. Düşüşlerin devamında 69,52 desteğinin kırılması ile 68,45 – 68,00 seviyeleri destek olarak takip edilebilir. Gün içi teknik seviyeler olarak ;

**Destekler:** 69,52 – 68,45 – 68,00

**Dirençler:** 70,08 – 71,15 – 71,70

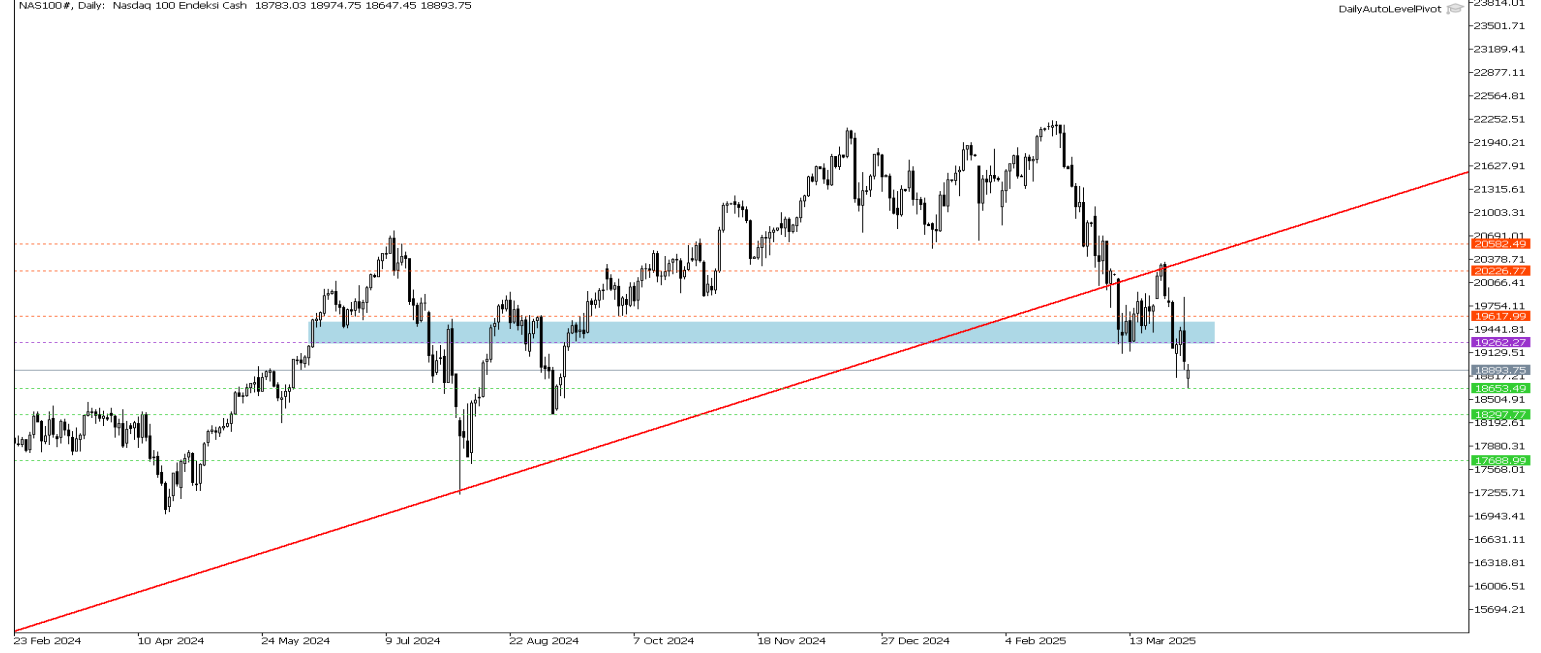


## Nasdaq Yakın Vade

Nasdaq endeks vadeli kontratında teknik olarak 19262 seviyesini takip ediyoruz. Kısa vadede ilgili seviye altında düşüşlerin devam etmesi beklenebilir. Olası toparlanmalarda 19262 – 19617 seviyeleri direnç olarak takip edilebilir. Gün içi teknik seviyeler olarak;

**Destekler:** 18653 – 18297 - 17688

**Dirençler:** 19262 – 19617 - 20226

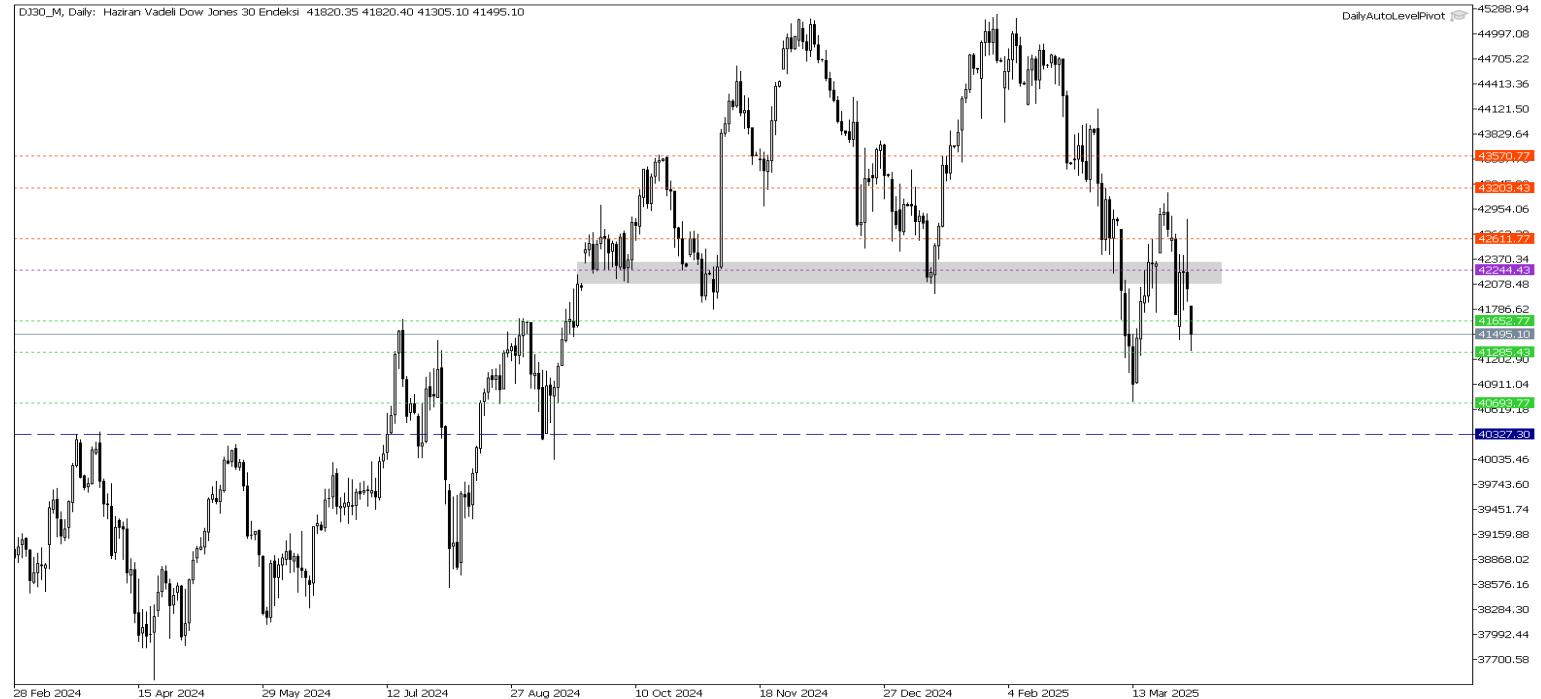


## Dow Jones Yakın Vade

DJ endeksi için kısa vadede teknik olarak 42244 seviyesini takip ediyoruz. İlgili seviyesi altındaki hareketlerin devamında 41285 – 40693 seviyeleri destek olarak takip edilebilir. Gün içi teknik seviyeler olarak;

**Destekler:** 41285 – 40693 - 40327

**Dirençler:** 41652 – 42244 - 42611



**Gedik Yatırım Menkul Değerler A.Ş. - Gedik Forex Birimi**

E-Posta : forex@gedik.com

Adres : Altayçeşme Mahallesi Çamlı Sokak Pasco Plaza No :21 İç Kapı No :45 Kat: 10-11,12, 34843 Maltepe/İstanbul

Tel : (0216) 453 01 20

**Forex Satış Birimi**

Mehmet Karakavuk	Müdür	(Dahili - 1921)	mehmet.karakavuk@gedik.com
Kaan Can	Yatırım Uzmanı	(Dahili - 1266)	kaan.can@gedik.com
Şahin Gülçen	Yatırım Uzmanı	(Dahili - 1320)	sahin.gulcen@gedik.com
Zeliha Avşar	Yatırım Uzmanı	(Dahili - 1411)	zeliha.avsar@gedik.com

**Gedik Yatırım Menkul Değerler A.Ş. - Yatırım Danışmanlığı Birimi**

E-Posta : gyd@gedik.com

Adres : Altayçeşme Mahallesi Çamlı Sokak Pasco Plaza No :21 İç Kapı No :45 Kat: 10-11,12, 34843 Maltepe/İstanbul

Tel : (0216) 453 00 53

**Yatırım Danışmanlığı Birimi**

Mesut KURT	Müdür	mesut.kurt@gedik.com
Eda KARADAĞ	Müdür Yardımcısı	eda.karadag@gedik.com
Onurcan BAL	Müdür Yardımcısı	onurcan.bal@gedik.com
Betül GEDİK	Yönetmen	betul.gedik@gedik.com
Ceren TABAN	Yönetmen	ceren.taban@gedik.com
Yılmaz ALTUN	Yatırım Danışmanı	yilmaz.altun@gedik.com
Elif KAYA	Uzman	elif.kaya@gedik.com

**YASAL UYARI**

Burada yer alan bilgiler Gedik Yatırım tarafından bilgilendirme amacıyla hazırlanmıştır. Yatırım sinyal, bilgi, yorum ve tavsiyeleri yatırım danışmanlığı kapsamında değildir. Yatırım danışmanlığı hizmeti; aracı kurumlar, portföy yönetim şirketleri, mevduat kabul etmeyen bankalar ile müşteri arasında imzalanacak yatırım danışmanlığı sözleşmesi çerçevesinde sunulmaktadır. Burada yer alan sinyal, yorum ve tavsiyeler, herhangi bir yatırım aracının alım satım önerisi ya da getiri vaadi olarak yorumlanmamalıdır. Bu görüşler mali durumunuz ile risk ve getiri tercihlerinize uygun olmayabilir ve sadece burada yer alan bilgilere ve sinyallere dayanarak yatırım kararı verilmesi beklentilerinize uygun sonuçlar doğurmayabilir. Burada yer alan sinyaller, fiyatlar, veriler ve bilgilerin tam ve doğru olduğu garanti edilemez; içtenlik, haber verilmeksizin değiştirilebilir. Tüm sinyal ve veriler, Gedik Yatırım tarafından güvenilir olduğuna inanılan kaynaklardan alınmıştır. Bu sinyal ve kaynakların kullanılması nedeni ile ortaya çıkabilecek hatalardan ve zararlardan Gedik Yatırım sorumlu değildir.