

ISIN	Para Birimi	İfta Tarihi	Dolaşımdaki Tutar Nominal (x1000)	Basit Getiri	Bileşik Getiri	Temiz Fiyat	Kirli / Takas Fiyatı	İşlem Hacmi (x1000)	Vadeye Kalan Gün Sayısı	Vade (Yıl)	Yıllık Kupon Sıklığı	Kupon Oranı (Yıllık)	Kupon Oranı	Kupon Ödem. Kalan Gün Sayısı	Getiri Türü	Menkul Kıymet Türü
TRD150426T31	TL	15/04/2026	10,740	-	-	2598.000	2598.000	5	706	1.9	2	3.4%	1.7%	706	Sabit	Altına Dayalı Kira Sert.
TRD180226T14	TL	18/02/2026	24,317	-	-	2599.000	2599.000	15	650	1.8	2	4.0%	2.0%	650	Sabit	Altına Dayalı Kira Sert.
TRD210525T17	TL	21/05/2025	12,562	-	-	2640.000	2640.000	498	377	1.0	2	6.1%	3.0%	377	Sabit	Altına Dayalı Kira Sert.
TRD270125T15	TL	27/01/2025	22,272	-	-	2530.000	2530.000	5	263	0.7	2	4.0%	2.0%	263	Sabit	Altına Dayalı Kira Sert.
TRD140624T16	TL	14/06/2024	10,091	-	-	2400.000	2400.000	508	36	0.1	2	4.7%	2.3%	36	Sabit	Altına Dayalı Kira Sert.
TRT090425T16	TL	09/04/2025	32,651,700	49.10%	50.01%	--	68.999	106,000	334	0.9	-	-	0.0%	334	İskontolu	Devlet Tahvili
TRD070432T17	TL	07/04/2032	8,644,000	-0.01%	-0.01%	100.100	266.112	50	2890	7.9	2	0.0%	0.0%	160	TÜFE'ye endeksli	Kamu Kira Sert.
TRT180625T13	TL	18/06/2025	24,986,504	6.03%	6.12%	95.200	442.022	126,000	404	1.1	2	3.0%	1.5%	40	TÜFE'ye endeksli	Devlet Tahvili
TRT061124T11	TL	06/11/2024	7,136,760	-3.83%	-3.79%	103.560	--	1,000	181	0.5	2	6.5%	3.2%	181	TÜFE'ye endeksli	Devlet Tahvili
TRT051033T12	TL	05/10/2033	197,365,937	26.33%	28.06%	99.470	0.000	3,465,000	3431	9.4	2	59.3%	26.2%	155	Sabit	Devlet Tahvili
TRD070933T11	TL	07/09/2033	9,898,000	26.17%	27.88%	100.550	104.246	65,450	3407	9.3	2	59.7%	26.4%	131	Sabit	Kamu Kira Sert.
TRT130733T17	TL	13/07/2033	67,614,566	25.39%	27.00%	73.300	78.532	375,000	3351	9.2	2	38.8%	17.8%	75	Sabit	Devlet Tahvili
TRT131130T14	TL	13/11/2030	36,990,107	24.26%	25.73%	59.800	65.264	58,000	2378	6.5	2	24.8%	11.7%	12	Sabit	Devlet Tahvili
TRD061228T14	TL	06/12/2028	10,000,000	-	30.51%	100.050	111.662	50	1672	4.6	2	65.3%	28.6%	34	Sabit	Kamu Kira Sert.
TRT081128T15	TL	08/11/2028	113,986,196	-	-	102.900	118.013	578,500	1643	4.5	2	71.8%	31.1%	5	Sabit	Devlet Tahvili
TRD111028T19	TL	11/10/2028	28,927	-	28.98%	103.350	104.851	200	1616	4.4	2	65.2%	28.5%	160	Sabit	Kamu Kira Sert.
TRT190728T18	TL	19/07/2028	127,016,157	-	29.89%	74.450	79.535	270,500	1531	4.2	2	37.6%	17.3%	75	Sabit	Devlet Tahvili
TRT150927T11	TL	15/09/2027	95,883,006	31.16%	33.59%	58.250	59.690	8,000	1223	3.4	2	21.6%	10.3%	131	Sabit	Devlet Tahvili
TRT110827T16	TL	11/08/2027	63,553,486	-	32.50%	60.700	63.181	431,500	1188	3.3	2	22.1%	10.5%	96	Sabit	Devlet Tahvili
TRD060526T15	TL	06/05/2026	4,357,200	-	44.13%	101.000	101.225	35,800	726	2.0	2	98.5%	40.9%	180	Sabit	Kamu Kira Sert.
TRD180326T13	TL	18/03/2026	9,677	-	-	2596.000	2596.000	5	678	1.9	2	4.0%	2.0%	132	Sabit	Altına Dayalı Kira Sert.
TRT180226T16	TL	18/02/2026	74,756,028	-	44.00%	96.000	104.030	1,350,500	649	1.8	2	87.7%	37.0%	103	Sabit	Devlet Tahvili
TRT011025T16	TL	01/10/2025	126,408,472	40.69%	44.83%	72.000	73.281	921,500	509	1.4	2	26.8%	12.6%	145	Sabit	Devlet Tahvili
TRT240724T15	TL	24/07/2024	19,468,795	47.01%	56.64%	92.650	95.296	30,000	75	0.2	2	18.8%	9.0%	75	Sabit	Devlet Tahvili
TRT131027T10	TL	13/10/2027	49,773,686	-	-	100.000	103.230	10,000	1252	3.4	4	-	-	69	TLREF e Endeksli	Devlet Tahvili
TRT160627T13	TL	16/06/2027	69,735,719	-	-	100.300	107.792	80,500	1132	3.1	4	-	-	40	TLREF e Endeksli	Devlet Tahvili
TRT190826T19	TL	19/08/2026	25,931,716	-	-	100.250	111.624	65,000	831	2.3	4	-	-	12	TLREF e Endeksli	Devlet Tahvili
TRT200526T19	TL	20/05/2026	18,357,647	-	-	100.400	--	10,000	741	2.0	4	-	-	13	TLREF e Endeksli	Devlet Tahvili
TRT170724T14	TL	17/07/2024	11,659,707	-	-	101.595	104.960	500	68	0.2	4	-	-	68	TLREF e Endeksli	Devlet Tahvili

Toplam İşlem Hacmi: 7,990,086

İç Borç Ödemeleri / Alıcılara Göre Dağılımı (Milyon TL)

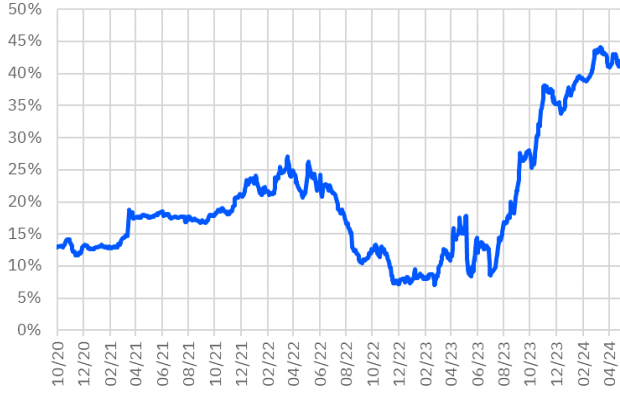
	Piyasa	Kamu	Toplam Ödeme
01/05/2024	137	0	137
08/05/2024	41,687	23,400	65,086
15/05/2024	17,533	769	18,301
22/05/2024	10,651	911	11,562
24/05/2024	51,006	0	51,006
TOPLAM	121,014	25,080	146,093

Hazine Finansman Programı (Mayıs)

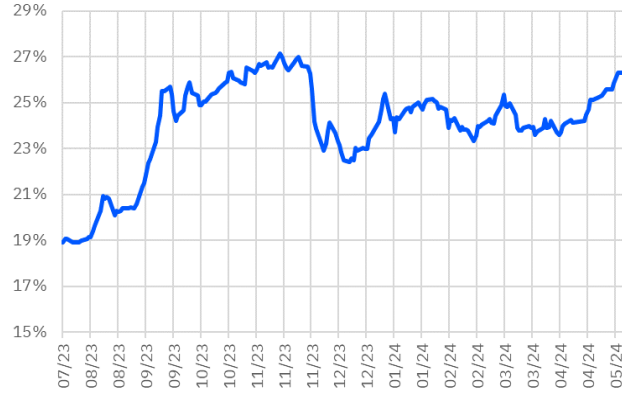
(Milyar TL)	
Ödemeler	168.2
İç Borç Servisi	146.1
Anapara	58.3
Faiz	87.8
Dış Borç Servisi	22.1
Anapara	5.7
Faiz	16.4
Finansman	168.2
Borçlanma Dışı Kaynaklar	-42.1
Borçlanma	210.4
Dış Borçlanma	0.0
İç Borçlanma	210.4
Net Borçlanma	152.1
İç borç Çevirme Rasyosu (%)	144.0

İhale Tarihi	İtfa Tarihi	Senet Türü	Ticker	Vadesi	Kupon Sıklığı	Teklif (Milyon TL)	Borçlanma (Milyon TL)			Borçlanma / Teklif	Bileşik Faiz
							İhale	ROT	Toplam		
06/05/2024	09/04/2025	Hazine Bonosu	TRT090425T16	11 Ay	-	5,730	1,693	3,200	4,893	29.5%	50.52%
06/05/2024	18/02/2026	Sabit Kuponlu Devlet Tahvili	TRT180226T16	2 Yıl	2	39,239	15,505	16,030	31,535	39.5%	45.09%
07/05/2024	06/05/2026	Kira Sertifikası	TRD060526T15	2 Yıl	2	-	-	-	4,357	-	-
07/05/2024	02/05/2029	TÜFE'ye Endeksli Devlet Tahvili	TRT020529T18	5 Yıl	2	14,736	5,888	9,000	14,888	40.0%	3.24%
07/05/2024	05/10/2033	Sabit Kuponlu Devlet Tahvili	TRT051033T12	9 Yıl	2	61,760	25,098	15,000	40,098	40.6%	28.77%
20/05/2024	17/05/2028	TLREF'e Endeksli Devlet Tahvili	-	4 Yıl	4	-	-	-	-	-	-
21/05/2024	08/11/2028	Sabit Kuponlu Devlet Tahvili	TRT081128T15	4 Yıl	2	-	-	-	-	-	-
21/05/2024	16/04/2031	Değişken Faizli Devlet Tahvili	TRT160431T19	7 Yıl	2	-	-	-	-	-	-
23/05/2024	22/05/2026	Avro Cinsi Devlet Tahvili	-	2 Yıl	2	-	-	-	-	-	-
23/05/2024	22/05/2026	Avro Cinsi Kira Sertifikası	-	2 Yıl	2	-	-	-	-	-	-

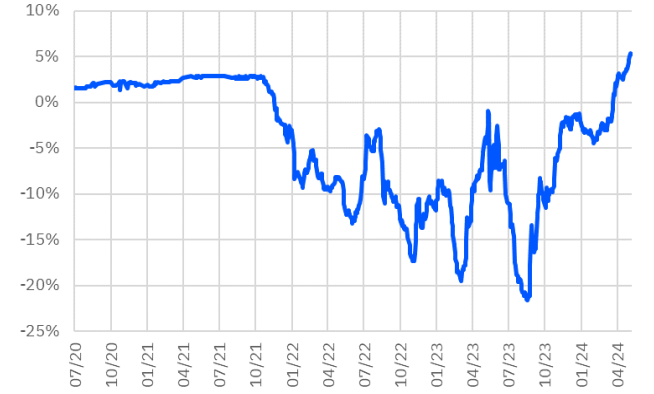
TRT011025T16 Faiz Getirisi (2Y Sabit Kuponlu)



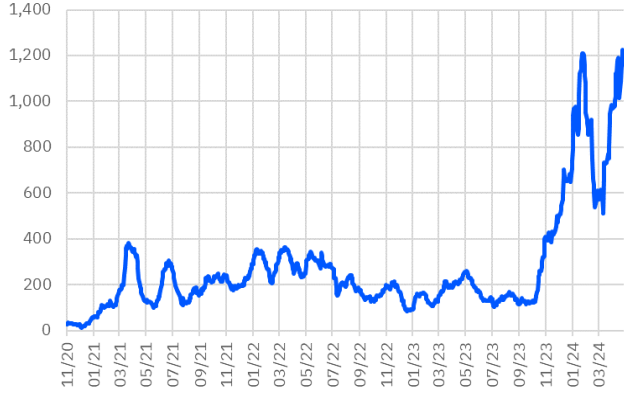
TRT130733T17 Faiz Getirisi (10Y Sabit Kuponlu)



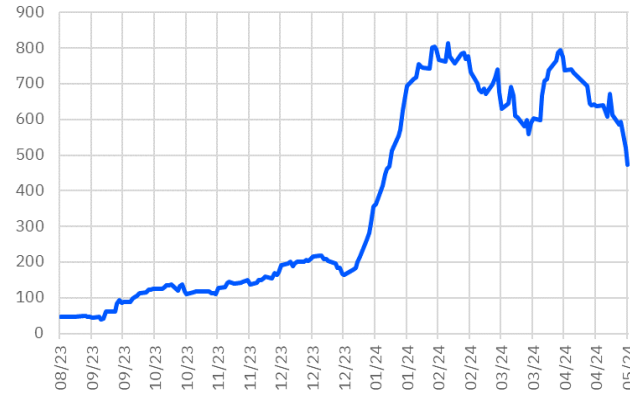
TRT180625T13 Faiz Getirisi (TÜFE'ye Endeksli)



TRT011025T16 Aylık Ort. İşlem Hacmi - mln



TRT130733T17 Aylık Ort. İşlem Hacmi - mln



TRT180625T13 Aylık Ort. İşlem Hacmi - mln



*Kesin Alım-Satım Pazarı'nda, nominal tutan 500.000 TL'nin altında kalan emirler Küçük Emirler Pazarı'nda işlem görür

Burada yer alan bilgiler Gedik Yatırım tarafından bilgilendirme amacıyla hazırlanmıştır. Yatırım bilgi, yorum ve tavsiyeleri yatırım danışmanlığı kapsamında değildir. Yatırım danışmanlığı hizmeti; aracı kurumlar, portföy yönetim şirketleri, mevduat kabul etmeyen bankalar ile müşteri arasında imzalanacak yatırım danışmanlığı sözleşmesi çerçevesinde sunulmaktadır. Burada yer alan yorum ve tavsiyeler, herhangi bir yatırım aracının alım satım önerisi ya da getiri vaadi olarak yorumlanmamalıdır. Bu görüşler mali durumunuz ile risk ve getiri tercihlerinize uygun olmayabilir ve sadece burada yer alan bilgilere dayanarak yatırım kararı verilmesi beklentilerinize uygun sonuçlar doğurmayabilir. Burada yer alan fiyatlar, veriler ve bilgilerin tam ve doğru olduğu garanti edilemez; içerik, haber verilmeksizin değiştirilebilir. Tüm veriler, Gedik Yatırım tarafından güvenilir olduğuna inanılan kaynaklardan alınmıştır. Bu kaynakların kullanılması nedeni ile ortaya çıkabilecek hatalardan Gedik Yatırım sorumlu değildir. Değerli yatırımcılarımız, takip ettiğiniz hisselerle ilişkin analiz ve dealing hizmetlerimiz için bize 24 saat aşağıdaki numaralardan ulaşabilirsiniz.