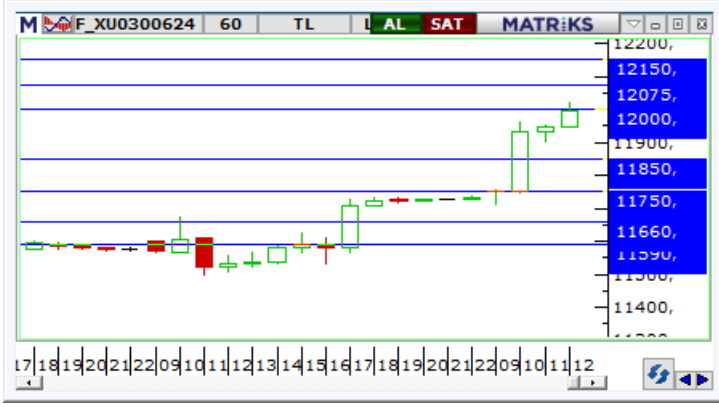


## VADELİ İŞLEM VE OPSİYON PİYASASI



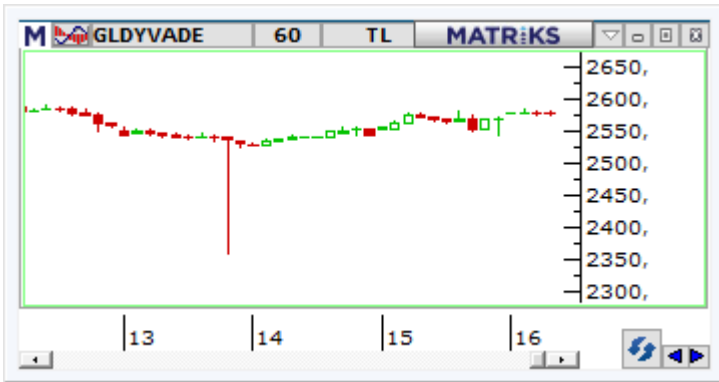
## BIST30 Yakın Vade

Güne hafif alıcılı bir açılışla başlayan Haziran vadeli endeks kontratında dün etkili olan yükselişlerin ardından bugün de pozitif havanın korunduğu ve yükseliş eğiliminin devam ettiği bir fiyatlamaya takip edilmektedir. Günün ilk yarısında 11.708,50 – 12.019,50 seviyeleri arasında hareket eden sözleşme, 13:00 itibarıyla %2,30 civarında güçlü bir yükselişle 11.995 seviyelerinden işlem görüyor. Sözleşmede kısa vadede 12.000 bölgesi ilk güçlü direnç noktası olarak karşımıza çıkarken, bu seviye üzerinde kalıcılık sağlanabilirse yükseliş eğiliminin devamı beklenebilir. Bu durumda 12.030 ve zirvenin bulunduğu 12.075 seviyesi kısa vadeli direnç olarak izlenecek olup, zirve üzerinde 12.100 - 12.150 aralığı yeni hedef bölgesi olarak takip edilebilir. Olası kâr satışlarında ise 11.950 – 11.900 aralığı ilk destek bölgesi olup, bu bölge altında 11.840 – 11.800 ve 11.750 seviyeleri destek konumunda bulunmaktadır.



## USDTRY Yakın Vade

TCMB'nin mayıs ayı piyasa katılımcıları anketinde 12 ay sonrası için enflasyon beklentisi yüzde 33,21 olurken, bir önceki ankette yüzde 35,17 seviyesindeydi. 2024 yıl sonu enflasyon beklentisi yüzde 44,16'dan yüzde 43,63 seviyesine gerilediği görüldü. TCMB bir hafta vadeli repo ihale faiz oranı cari ay sonu beklentisi yüzde 50 seviyesinde kaldı. Günün geri kalanında, ABD'de ikincil düzey veriler ve Fed üyelerinin konuşmaları izlenecek. Mayıs vadeli Dolar/TL sözleşmesi bugün 32,5691-32,6075 TL arasında seyrediyor. Dolar/TL spot kuru saat 12:55 itibarıyla 32,28'li seviyelerde bulunuyor. Dolar endeksi 104,75 puan civarında izleniyor. Sözleşmede olası oynaklığa karşı yatırımcıların aktif bir kar al/ zarar durdur seviyesi belirleyerek hareket etmeleri daha sağlıklı olacaktır.



## XAUTRY (Gram Altın) Yakın Vade

Haziran vadeli gram altın sözleşmesi bugün 2567,99-2575,61 TL arasında seyrediyor. Spot piyasada saat 12:55 itibarıyla gram altın 2472 lira, ons altın 2382\$ ve Dolar/TL kuru 32,28'li seviyelerde takip ediliyor. Küresel piyasalarda, ABD enflasyonu haftasıydı ve enflasyon verisi sonrasında Fed'in faiz indirimi beklentileri eylül ayına ötelendi. Fed üyelerinin konuşmalarını incelediğimizde; hepsindeki ortak görüş, faiz indirimi için acele etmeyecekleri yönünde bulunuyor. Bugün içinde ABD'de açıklanacak veriler var ancak veri bazlı harekete neden olmayabilir. Fed üyelerinin konuşmaları izlenebilir. Sözleşmede olası oynaklığa karşı yatırımcıların aktif bir kar al/ zarar durdur seviyesi belirleyerek hareket etmeleri daha sağlıklı olacaktır.

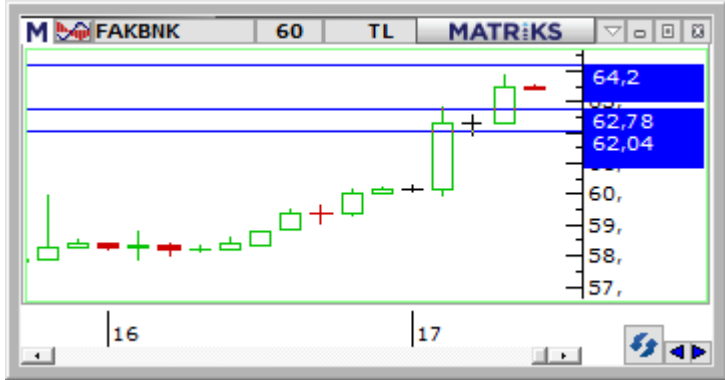
## VIOP PAY VADELİ SÖZLEŞMELERİ

SEMBOL	ACKL	SON	GUN.F%	G.DUSUK	G.YUKSEK	T.HACIM	UZLASMA	TEORİK FİYAT	SAAT
F_THYAO0524	THYAO Mayıs 2024 Vadeli	322,76	+3,19	313,90	323,07	1.660.840.	322,36	323,46	13:00:08
F_AKBNK0524	AKBNK Mayıs 2024 Vadeli	63,50	+5,59	59,93	63,84	1.390.729.	62,33	63,82	13:00:08
F_YKBNK0524	YKBNK Mayıs 2024 Vadeli	34,16	+3,26	32,93	34,40	1.089.406.	34,06	34,33	13:00:05
F_TUPRS0524	TUPRS Mayıs 2024 Vadeli	187,82	+1,84	184,28	188,25	861.787.1	186,73	188,36	13:00:08
F_GARAN0524	GARAN Mayıs 2024 Vadeli	95,04	+5,10	90,08	95,29	800.506.5	94,39	95,40	13:00:08



## FTHYAO:

Mayıs vadeli THYAO pay sözleşmesi günün ilk yarısında 313,90 – 323,07 TL aralığında hareket ederken, 13:05 itibariyle %3,10 civarında güçlü bir yükselişle 322,50 TL'li seviyelerden işlem görüyor. Geçen haftadan itibaren satıcı bir seyrin öne çıktığı THYAO cephesinde son iki gündür alımların yeniden güç kazandığı bir fiyatlama takip ediliyor. Mayıs vadeli THYAO sözleşmesinde kısa vadede 320,00 TL üzerinde kalıcılığın korunması yükselişlerin devamlılığı açısından önem taşımaktadır. 320,00 TL üzerinde kalındığı sürece 323,00 – 323,50 aralığı kısa vadeli ilk direnç bölgesi olup, devamında 325,00 seviyesi direnç olarak önem kazanacaktır. 325,00 direnci de aşılabılırsa 327,30 – 328,00 ve 330,00 seviyelerine doğru yükselişler yaşanabilir. Olası kâr satışlarında ise 322,00 – 321,50 aralığı ile 320,00 seviyesi ilk destek noktalarıdır. 320,00 TL altında 318,00 – 316,50 – 315,00 ve 313,90 seviyeleri destek konumunda bulunmaktadır.



## FAKBNK:

Bankacılık endeksinde kazançlar %4'ü aşarken, Mayıs vadeli AKBNK sözleşmesi gün ortasına kadar 59,93 TL – 63,84 TL seviyeleri arasında fiyatlanmaktadır. Ortalamaların üzerinde fiyatlamamın yaşandığı sözleşmede 63,00 TL üzerinde seyrin devamında alım iştahının süreceği görüşüdeyiz. Pozitif seyrin devamında 63,94 TL (zirve seviye) ve 64,20 TL pivot seviyesi gündeme gelecek direnç seviyeleridir. Sözleşmede 63,00 TL altında saatlik kapanışların yaşanması halinde 62,78 TL ve 62,04 TL takip edilecek destek noktalarıdır. Son dönemde piyasada yaşanan volatilitte nedeniyle alınacak pozisyonlarda temkinli olunması aktif bir stop-loss stratejisine bağlı kalınması faydalı olacaktır.



## FYKBNK:

Bankacılık sektöründe kazançların derinleştiği takip edilirken, Mayıs vadeli YKBNK sözleşmesi gün ortasına kadar 32,93 TL – 34,40 TL seviyeleri arasında fiyatlanmaktadır. Alıcılı seyrin kaydedildiği zirvenin yenilendiği sözleşmede gün içi zirvenin yer aldığı 34,40 TL öne çıkarken, devamında 34,64 TL ve 35,00 TL takip edilecek pivot seviyeleri konumunda yer almaktadır. Ancak seans içi realizasyonlarda bir önceki zirvenin yer aldığı 33,70 TL – 33,20 TL ve 32,90 TL izlenecek desteklerdir. Piyasada yaşanan volatilitte nedeniyle alınacak pozisyonlarda temkinli olunması aktif bir stop-loss stratejisine bağlı kalınması faydalı olacaktır.

**Gedik Yatırım Menkul Değerler A.Ş. - Yatırım Danışmanlığı Birimi**

E-Posta : gyd@gedik.com

Adres : Altayçeşme Mahallesi Çamlı Sokak Pasco Plaza No :21 İç Kapı No :45 Kat: 10-11,12, 34843 Maltepe/İstanbul

Tel : (0216) 453 00 53

**Yatırım Danışmanlığı Birimi**

Mesut KURT	Müdür	mesut.kurt@gedik.com
Eda KARADAĞ	Müdür Yardımcısı	eda.karadag@gedik.com
Onurcan BAL	Müdür Yardımcısı	onurcan.bal@gedik.com
Betül GEDİK	Yönetmen	betul.gedik@gedik.com
Yılmaz ALTUN	Yatırım Danışmanı	yilmaz.altun@gedik.com
Elif KAYA	Uzman	elif.kaya@gedik.com

**YASAL UYARI**

Burada yer alan bilgiler Gedik Yatırım tarafından bilgilendirme amacıyla hazırlanmıştır. Yatırım sinyal, bilgi, yorum ve tavsiyeleri yatırım danışmanlığı kapsamında değildir. Yatırım danışmanlığı hizmeti; aracı kurumlar, portföy yönetim şirketleri, mevduat kabul etmeyen bankalar ile müşteri arasında imzalanacak yatırım danışmanlığı sözleşmesi çerçevesinde sunulmaktadır. Burada yer alan sinyal, yorum ve tavsiyeler, herhangi bir yatırım aracının alım satım önerisi ya da getiri vaadi olarak yorumlanmamalıdır. Bu görüşler mali durumunuz ile risk ve getiri tercihlerinize uygun olmayabilir ve sadece burada yer alan bilgilere ve sinyallere dayanarak yatırım kararı verilmesi beklentilerinize uygun sonuçlar doğurmayabilir. Burada yer alan sinyaller, fiyatlar, veriler ve bilgilerin tam ve doğru olduğu garanti edilemez; içerik, haber verilmeksizin değiştirilebilir. Tüm sinyal ve veriler, Gedik Yatırım tarafından güvenilir olduğuna inanılan kaynaklardan alınmıştır. Bu sinyal ve kaynakların kullanılması nedeni ile ortaya çıkabilecek hatalardan ve zararlardan Gedik Yatırım sorumlu değildir.