

**Merkez bankalarına dair beklentiler risk iştahını şekillendiriyor**

Fed başta olmak üzere küresel çapta merkez bankaları eylül ayında da agresif faiz artışlarını sürdürdü. Hatırlanacak olursa, Fed eylül ayında üçüncü kez 75 baz puan faiz artırımına giderken, kasım ayı içinde 75 baz puanlık faiz artırımına işaret etti. Avrupa Merkez Bankası da eylül de 75 baz puanlık tarihi bir faiz artış kararı aldı. Merkez bankalarına ilişkin agresif beklentiler ve eylül ayında alınan güçlü faiz artırım kararları küresel risk iştahı üzerinde baskı oluşturdu. Merkez bankalarının agresif adımları ile resesyon korkuları küresel hisse piyasalarının ağustos ayının ikinci yarısından eylül ayı sonuna kadar satıcı bir seyir izlemesine neden oldu. Bu süreçte doların küresel çaptaki güçlü değer kazanımı ve ABD tahvil faizlerindeki yükseliş eğilimi de dikkat çekti. Ancak ekim ayının ilk haftasında küresel risk iştahı ve piyasalarda bir toparlanma çabası etkili oldu. Geçen hafta içerisinde ABD'de ve küresel çapta zayıf gelen ekonomik veriler, merkez bankalarının ilerleyen süreçte agresif faiz artışlarını devam ettirmeyeceği ve ılımlaşacağına ilişkin kısa vadeli bir iyimserlik oluşturdu. Aynı zamanda Uluslararası Para Fonu (IMF) Başkanı Georgieva, Fed'i faiz artırım kararları ve alınan kararların dünyanın geri kalanı üzerindeki etkisine karşı dikkatli olmaya çağırıyordu. Tüm bu gelişmeler ve merkez bankalarına dair yatışan agresif sıkılaştırma endişelerinin katkısıyla geçen haftanın özellikle ilk yarısında hisse piyasalarında güçlü bir toparlanma kaydedildi. Aynı zamanda doların ve ABD tahvil faizlerinin bir miktar gerileme kaydettiği görüldü. Cuma günü ise beklentinin üzerinde gelen tarım dışı istihdam verisi sonrasında piyasalarda hafta içerisinde oluşan bu kısa vadeli iyimserliğin zayıfladığı ve riskli varlıklarda yeniden satışların yaşandığı görüldü. Küresel çapta enflasyonist baskıların devam ettiği ve merkez bankalarının genel olarak şahin tavrını koruduğu bir ortamda zaman zaman bu tarz iyimserlikler oluşsa da bu durumda kalıcılık sağlayamadığı görülmektedir. 2022 yılının son çeyreğinde de merkez bankalarının kararlarını ve küresel çaptaki resesyon endişelerini ana risk başlıkları olarak izleyeceğiz. Aynı zamanda jeopolitik gelişmeler ile gündemdeki enerji krizi de önemli risk başlıkları arasındaki yerini korumaktadır. Sıraladığımız bu risk başlıklardaki gelişmelere bağlı olarak küresel risk iştahı ve fiyatlamalar şekillenmeye devam edecektir. İlerleyen süreçte merkez bankalarının devam eden faiz artırımları ve resesyon endişelerine bağlı olarak küresel hisse piyasalarında ve riskli varlıklarda yeniden satıcı bir fiyatlamanın öne çıkabileceğini ve piyasalarda volatilitenin devam edebileceğini değerlendiriyoruz.

**2023 yılının ilk bölümüne kadar merkez bankaları güçlü duruşlarını sürdürebilir**

Eylül ayında gerçekleşen son toplantılarda küresel merkez bankalarının şahin bir tavır ortaya koyduğu ve ne pahasına olursa olsun enflasyonla mücadele konusunda güçlü mesajlar verdiği ortamda kısa vadede merkez bankalarından geri adım beklemek akla pek yatkın gelmemektedir. Küresel çapta enflasyon yüksek seyrini devam ettirirken, Fed başta olmak üzere merkez bankalarının enflasyonla mücadele edebilmek amacıyla güçlü faiz artışlarına bu yılın kalan bölümünde de devam edeceğini ve 2023 yılı başlarında biraz daha ılımlaşabileceklerini değerlendiriyoruz. Fed üyelerinin geçen haftaki konuşmalarında faizlerde daha gidilecek çok yer olduğu, faizlerin yüzde 4,5-4,75 arasında olması gerektiği ve bir süre de böyle kalması gerektiğine ilişkin mesajların verildiği ve şahin tonun korunmaya devam ettiği görüldü. ECB cephesinde de yayınlanan tutanaklara ve ECB Başkanı Lagarde'ın son dönemdeki açıklamalarına baktığımızda bir süre daha güçlü faiz artışlarının devam edeceği sonucuna ulaşılabilir.

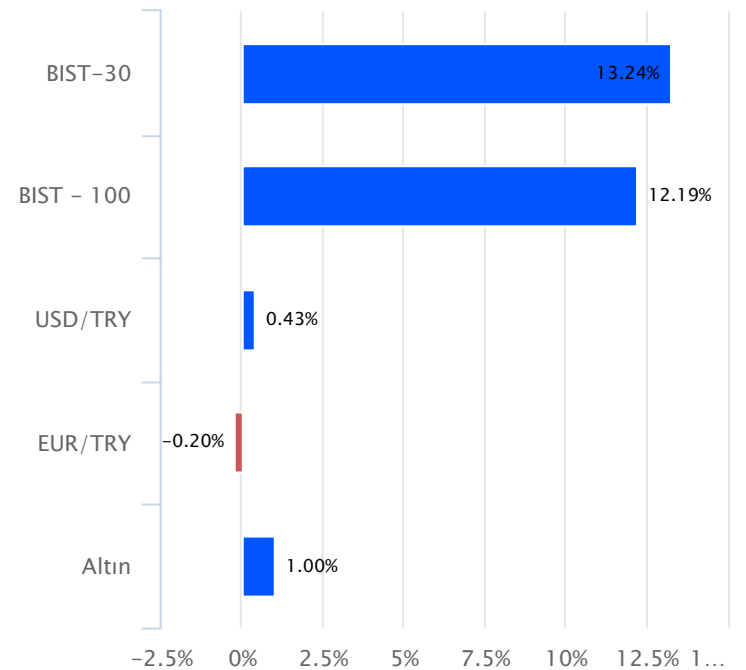
**Haftalık Veriler**

Hisse Senedi Piyasaları	Kapanış	Haftalık (%)	Aylık (%)
BIST - 100	3,567.60	12.19	4.84
BIST - 30	3,915.29	13.24	5.02
BIST Mali	3,450.73	10.76	-4.84
BIST Sanayi	5,763.49	11.30	11.12
BIST - 30 Vadeli	3,991.25	13.23	1.31

Sabit Getirili Menkul Kıymet	Kapanış	Haftalık (%)	Aylık (%)
Türkiye 2 Yıllık	15.57	0.29	1.19
Türkiye 10 Yıllık	12.06	0.23	0.96
Gecelik Faiz	11.98	0.24	1.05

Emtia ve Pariteler	Kapanış	Haftalık (%)	Aylık (%)
Altın (Ons/\$)	1,711.20	3.52	0.96
Brent Petrol	97.78	14.97	11.93
USD/TRY	18.58	0.43	1.95
EUR/TRY	18.10	-0.20	-0.78
Döviz Sepeti	18.49	1.33	1.63

Yurtdışı Piyasalar	Kapanış	Haftalık (%)	Aylık (%)
Fransa	5,866.94	1.82	-3.91
Almanya	12,273.00	1.31	-4.98
İngiltere	6,991.09	1.41	-3.41
S&P 500	3,639.66	1.51	-8.55
Çin	3,024.39	0.00	-6.84
Dow Jones	29,296.79	1.99	-7.23
Honk Kong	17,740.05	3.00	-6.85
Nasdaq	10,652.41	0.73	-9.66
Japonya	27,116.11	4.55	-1.15
Hindistan	58,191.29	1.33	-1.42

**Haftalık Karşılaştırmalı Getiri Tablosu**

Açıklanan ekonomik verilerde zayıflamalar görülmesine karşın merkez bankalarının erken bir geri adım atarak enflasyonun kontrolden çıkmasına izin vermeyeceği görüşündeyiz. Bu düşünceden hareketle yılın son çeyreğinde hisse piyasalarında yeniden satıcı bir fiyatlamanın, dolarda değer kazanımının ve ons altında baskının yaşandığı bir sürecin tekrar edebileceği göz ardı edilmemelidir. Merkez bankalarının güçlü faiz artırımlarını sürdürmesinin kaçınılmaz bir sonu olarak önümüzdeki süreçte küresel çapta yaşanabilecek bir resesyona karşı da hazırlıklı olunması gerekmektedir. Rusya – Ukrayna savaşının etkileri ve halihazırdaki enerji krizi nedeniyle Avrupa ekonomilerinin ilerleyen süreçte resesyona girmesi oldukça yüksek bir olasılıkla fiyatlanıyor. ABD ekonomisinin de 2023 yılında resesyona gireceğine dair beklentiler %50'nin üzerinde seyrediyor. Daha önceki resesyon dönemleri öncesinde gösterge olarak çalışan verilere baktığımızda ABD ekonomisinin 2023 yılında resesyona girme ihtimalinin yüksek seyrettiği kanısındayız. Toparlayacak olursak, bu yılın kalan bölümünde de merkez bankalarının faiz artırımlarını sürdüreceğini ve piyasaların geçen hafta kısa süreli olarak fiyatladığı merkez bankaları ılımlaşabilir senaryosunun 2023 yılı başlarında geçerli olabileceği görüşündeyiz. Merkez bankalarının ılımlaşmasıyla birlikte (2023 yılı ilk çeyreğinde olabileceğini düşünüyoruz) küresel çapta resesyona bir süreci de daha ciddi bir şekilde konuşuyor (belki de yaşıyor) olacağız. Bu nedenle küresel çapta izlediğimiz ana risk başlıkları ve yoğun gündem önümüzdeki süreçte devam edecek olup, aktif bir portföy yönetimi ve varlık çeşitlendirmesi önemini korumaktadır.

#### **OPEC kararı ve tarım dışı istihdam verisi haftanın öne çıkan gelişmeleri oldu**

Geçen hafta çarşamba günü gerçekleşen OPEC+ Bakanlar Komitesi toplantısında günlük 2 milyon varillik üretim kesintisi kararı çıktı. Alınan bu karar 2020 yılından bu yana alınmış en yüksek üretim kesinti kararı olarak kayda geçti. OPEC'in üretim kesintisine gideceğine dair beklentiler ve alınan kararlar birlikte geçen hafta petrol fiyatlarında güçlü bir yükseliş yaşandı. Petrol fiyatlarında bir süre oynaklığın yüksek kaldığı görülebilir. Petrol fiyatlarında OPEC'e bağlı olarak yükselişin sürmesi küresel çapta enflasyonist baskıların artış kaydetmesine neden olabilecektir. OPEC'in aldığı üretim kesintisi kararı kağıt üzerinde yüksek olsa da üyelerin mevcut durumda kotalarının altında üretim yapması nedeniyle bu kararın efektif etkisinin görece daha sınırlı olması bekleniyor. İlerleyen süreçte merkez bankalarının faiz kararları, resesyon endişeleri ve OPEC'in adımları fiyatlamaları belirlemeye devam edecektir. Geçen haftanın en önemli ekonomik gelişmesi ise ABD'de açıklanan tarım dışı istihdam verisi oldu. Tarım dışı istihdam eylül ayında 263 bin kişi artış kaydederek 255 binlik piyasa beklentisinin bir miktar üzerinde geldi. İşsizlik oranı %3,7 oranından %3,5 oranına gerilerken, ortalama saatlik kazançlar beklentilere paralel aylık bazda %0,3 oranında artış kaydetti. ABD'de istihdam piyasası gücünü korumaya devam etti. Veri sonrasında küresel hisse piyasalarında ve ons altında zayıflama görüldü. Tarım dışı istihdam verisinin ardından yeni haftada ABD cephesinde Fed üyelerinin açıklamaları ve 12 Ekim Çarşamba günü açıklanacak ÜFE verisi ile 13 Ekim Perşembe günü açıklanacak TÜFE verisi önemli olacaktır. Enflasyonun seyri Fed beklentileri ve risk iştahı üzerinde belirleyici olduğundan yakından takip edilecektir.

#### **Yurt içinde enflasyon yükseliş eğilimini sürdürdü**

Geçen hafta pazartesi günü yurt içinde açıklanan eylül ayı TÜFE rakamı aylık bazda %3,08 oranında artış kaydetti ve yıllık TÜFE %83,45 olarak gerçekleşti. Piyasadaki medyan beklentiler TÜFE'nin aylık bazda %3,75 oranında artış kaydetmesi yönündeydi. Açıklanan rakam beklentilerin altında kalmasına karşın TÜFE enflasyonu yıllık bazda yükselişini 16. aya taşıyarak son 24 yılın en yüksek

seviyesinde gerçekleşti. ÜFE'de ise aylık bazda %4,78 oranında artış yaşanırken, yıllık ÜFE %151,50 olarak kaydedildi. TL'de devam eden değer kaybı eğilimi ile beraber yüksek seyreden yurt içi ÜFE enflasyonunun yarattığı maliyet yönlü baskılar ve gıda ve enerji enflasyonunun ikincil etkileri nedeniyle, TÜFE enflasyonundaki yükseliş sürecinin en azından kasım dönemine kadar sürmesini bekliyoruz. Yılın son bölümünde baz etkisinin devreye girmesiyle birlikte zirve seviyelerinden bir miktar geri çekilme bekliyoruz. TÜFE enflasyonunun kasım itibarıyla %90 civarı bir seviyeye ulaşmasını ve 2022 yılını da %75 civarında tamamlamasını bekliyoruz. Ancak sonbahar ve kış aylarında gıda enflasyonunda doğal olarak daha yüksek seviyelerin görülmesiyle, yıllık bazda da 3 haneli seviyelerin test edilebileceği ihtimali göz ardı edilmemelidir. TCMB'nin faiz indirimleri ve küresel çapta doların güçlü görünümü de enflasyon cephesindeki yukarı yönlü riskler arasında yer alıyor.

#### **BIST-100 Endeksi haftayı yükselişle tamamladı**

Eylül ayının ikinci yarısında yurt dışındaki zayıf görünüm ve bankacılık sektöründeki sert düzeltmelerin etkisiyle satıcı bir seyrin öne çıktığı BIST-100 Endeksi ekim ayına toparlanma eğilimiyle başladı. Geçen haftanın özellikle ilk yarısında yurt dışı piyasalarda gözlenen olumlu havanın da katkısıyla BIST-100 Endeksi'nde yükselişler yeniden güç kazandı. Haftanın ikinci yarısında yurt dışında zayıflama gözlenirse de endeks yurt dışına kıyasla pozitif bir ayrışma kaydetti ve yukarı yönlü seyrini sürdürdü. Endekste sektörel ve hisse bazlı ayrışmalar ön planda kalmaya devam ederken, ekim ayının ikinci yarısında başlayacak olan 2022/3Ç finansal sonuç dönemi öncesinde ve bu dönem boyunca hisse bazlı ayrışmaların etkisini sürdüreceğini değerlendiriyoruz. Bu süreçte finansal sonuç beklentileri olumlu olan sektör ve hisselerin yakından takip edilmesi de faydalı olacaktır. BIST-100 Endeksi geçen haftayı %12,19 oranında güçlü bir değer kazanımıyla 3.567,60 puandan tamamladı. Endeksin haftayı direnç olarak takip ettiğimiz 3.545 seviyesi üzerinde tamamlaması olumlu bir gelişme olurken, bu seviye üzerinde kalıcılığın korunması durumunda 3.600 – 3.650 ve tarihi zirvenin bulunduğu 3.715 seviyesi direnç olarak takip edilecektir. Zirvenin aşılması halinde endekste alımların yeni bir ivme kazandığı görülebilir. Bu durumda 3.800'li seviyeler telaffuz edilecektir. Endekste kâr satışlarının gündeme gelmesi halinde 3.545 seviyesi altında izleyeceğimiz ilk destek bölgesi 3.500 – 3.480 aralığında bulunmaktadır. Destek bölgesi altında temmuz ayının ikinci yarısından sonra yaşanan yükselişlere çekilen fibonacci düzeltme seviyelerinin %23,6'lık kısmına denk gelen 3.399 seviyesi destek olarak önem kazanacaktır. 3.399 seviyesi altında satışların hız kazanabileceği endekste 3.330 – 3.280 ve 3.203 seviyeleri test edilebilir.

**Yeni Haftada Ne Konuşacağız?**

Merkez Bankalarının toplantısının ardından yerel Fed Başkanlarının konuşmaları agresif Fed'e ilişkin beklentileri destekleyerek dolar endeksinde yükselişin yaşanmasında etkisini sürdürüyor. Agresif sıkılaştırmanın devamını savunun üyelerden hafta boyunca üst üste açıklamalar gelmeye devam etti. Bu hafta yapılacak açıklamalarda aynı tonlamanın devam etmesi bekleniyor. Hatırlayacak olursak; beş Fed yetkilisi faizlerde daha gidilecek çok yer olduğunu, faizlerin %4,5-%4,75 arasında olması gerektiği ve bir süre de böyle kalması gerektiğine ilişkin açıklamalarda bulundu. Gelen açıklamalar, açıklanan veriler volatilitenin artış kaydetmesinde etkili olurken, bu hafta yerel Fed başkanlarının açıklamaları, FOMC toplantı tutanakları ve ABD'de açıklanacak eylül ayı enflasyon rakamı haftanın majör başlıkları olarak öne çıkıyor. Haftanın son işlem günü Cuma günü Çin'de açıklanacak enflasyon rakamları önemli olacak. Bir önceki ay geçtiğimiz yılın aynı dönemine göre düşüşler takip edilmişti. Çin ekonomisinde koronavirüs tedbirleri ve kurak geçen dönem nedeniyle ekonomik aktivitesinde yavaşlama öne çıkıyor. Diğer yandan Avrupa Birliği ülkeleri, enerji fiyatının düşürülmesine yönelik tedbirler kapsamında doğalgaza tavan fiyat uygulamasında anlaşamadı. Önümüzdeki süreçte yeni paketlerin gündeme gelebileceğine ilişkin beklentiler güçlü kalırken, enflasyona en büyük katkıyı sağlayan enerji krizine ilişkin haber akışları piyasalarda tedirginlik yaratmaya devam ediyor. Avrupa'nın en büyük ekonomisine sahip Almanya'da enflasyon rakamlarının açıklanması beklenirken, Euro Bölgesi'nde sanayi üretim ve dış ticaret rakamları önemli olacak. Aynı zamanda bu hafta, Avrupa Merkez Bankası Başkanı Lagarde'in da konuşması bulunuyor. Hafta içi yayınlanan tutanaklarda ECB Yönetim Konseyi üyelerinin, politika faizinde sıkı bir çizgi ile yüksek enflasyon ile mücadele edeceğini ortaya koydu. Başkan C. Lagarde'in ana risk başlıklarına ilişkin ve faize dair vereceği mesajlar, Avrupa piyasalarının seyrinde etkili olabilir. Yurt içinde, geçtiğimiz hafta eylül ayı enflasyon rakamı takip edilirken, bu hafta işsizlik oranı, cari işlemler dengesi ve sanayi üretim rakamları takip edeceğimiz önemli veriler arasında bulunuyor. Cumhurbaşkanı Recep Tayyip Erdoğan'ın ikili ilişkilere ilişkin görüşmeler sürüyor. En son Rusya Devlet Başkanı V. Putin ile görüşen Cumhurbaşkanı Erdoğan'ın katılımıyla 10 Ekim Pazartesi günü Kabine toplantısının yapılması bekleniyor. Toplantı sonrası açıklamalar takip edilebilir.

**Türkiye**

Yurt içinde yeni haftanın ilk işlem gününde, 10 Ekim tarihinde ağustos ayına ait işsizlik oranı açıklanacak. Yurt içinde işsizlik oranı temmuzda bir önceki aya göre 0,3 puanlık azalışla %10,1 seviyesinde gerçekleşmişti. Bu dönemde işsiz sayısı 3 milyon 445 bin kişi oldu. 11 Ekim Salı günü ağustos ayına ait cari işlemler dengesi rakamları önemli olacak. Temmuz ayında cari açık beklentinin oldukça üzerinde 4,0 milyar \$ olurken, trenddeki bozulma dikkat çekmişti. Resmi rezervler net hata ve noksan kaleminin desteğiyle 4,4 milyar \$ artarken, enerji ithalat maliyetlerindeki dramatik artış, dış ticaret açığındaki yükselişin arkasındaki temel faktör olarak öne çıktı. Piyasa beklentileri 3 milyar 208 milyon dolar açık olurken, bizim beklentimiz 3,15 milyar dolar açık seviyesinde bulunuyor. 12 Ekim Çarşamba günü ise ağustos ayına ait sanayi üretim rakamı ön planda olacak. Temmuz ayında sanayi üretiminde sert düşüş takip edilmişti. Haftanın son işlem günü ise revizyona uğrayan ve enflasyon beklentisi gerileyen TCMB'nin piyasa katılımcıları anketinin yayımlanması bekleniyor.

**Avrupa**

Avrupa piyasaları, Avrupa Merkez Bankası Başkanı C. Lagarde'in ve üyelerin konuşmalarını takip ediyor. Avrupa Merkez Bankası'nın temmuz ayı para politikası toplantı tutanakları, ECB Yönetim Konseyi

üyelerinin, politika faizinde sıkı bir çizgi ile yüksek enflasyon ile mücadele edeceğini ortaya koydu. Majör merkez bankalarının para politikalarında sıkılaştırmaya devam ettiği bu dönemde ECB üyelerinden faiz artışını destekleyen açıklamalar gelmeye devam ediyor. Yeni haftada da, gerek ECB üyeleri gerek ECB Başkanı C. Lagarde'in konuşmaları takip edilebilir. ECB kanadından gelecek açıklamalar, Avrupa piyasalarının seyrini belirleyebilir. 12 Ekim Çarşamba Euro Bölgesi'nde ağustos ayı sanayi üretimi verisi izlenecek. Veri temmuz ayında daralma söz konusu olmuştu. 13 Ekim Perşembe günü Avrupa'nın en büyük ekonomisi olan Almanya'da TÜFE rakamı önemli olacak. Son açıklanan rakam son 71 yılın zirvesinde bulunuyor. 14 Ekim Cuma günü ise Euro Bölgesi'nde dış ticaret rakamlarının açıklanması bekleniyor.

**ABD**

İstihdam rakamlarının ardından bu hafta Fed üyelerinin açıklamaları, enflasyon rakamı ve FOMC toplantı tutanakları haftanın majör başlıkları olarak bulunuyor. 12 Ekim Çarşamba günü ilk olarak eylül ayı ÜFE verisi, akşam (TSİ:21:00) Fed'in 20 -21 Eylül ayında gerçekleştirdiği ve 75 baz puanlık faiz artırıma gittiği toplantıya ilişkin tutanakların yayınlanması bekleniyor. 13 Ekim Perşembe günü ise eylül ayına ait TÜFE rakamı kritik öneme sahip olacaktır. Genel itibari ile manşet rakamda geri çekilme beklenirken, gıda enerji fiyatlarının hariç tutulduğu çekirdek enflasyon rakamı risk iştahı ve fiyatlamalar üzerinde belirleyici olacaktır. Son açıklanan rakamda TÜFE ağustos ayında %0,1 ile beklentilere paralel artarken, çekirdek TÜFE %0,6 artışla beklentileri aşmıştı. Yıllık enflasyon da yüzde 8,3'le beklentilerin üzerindeydi. Açıklanan rakamla birlikte dolar endeksinde ve tahvil faizlerinde volatilitenin artış kaydettiğini, risk iştahındaki düşüşle piyasalarda sert satışlar etkili olmuştu. Haftanın son işlem günü 14 Ekim Cuma günü ise perakende satış verisi ve Michigan tüketici güveninin açıklanması bekleniyor.

## KAP Haberleri

**TÜRK HAVA YOLLARI / THYAO 07.10.2022 09:05:19**

Şirketin eylül 2022 dönemine ilişkin trafik sonuçlarına göre; eylül 2019 döneminde 6,74 milyon olan toplam yolcu sayısı, 2022 yılının aynı döneminde %8,0 artışla 7,28 milyon olarak gerçekleşmiştir. Yolcu sayısı iç hatlarda %8,9 azalırken, dış hatlarda ise %18,8 yükseliş kaydetmiştir. Ocak-eylül döneminde ise yurtiçi yolcu sayısında 2019 yılının aynı dönemine göre %17,4 (19,35 milyon) gerileme, yurtdışı yolcu sayısında yıllık %4,7 (34,55 milyon) artış görülmüş, toplam yolcu sayısı %4,5 azalışla 53,90 milyon olmuştur. (NÖTR)

**SABANCI HOLDİNG / SAHOL 07.10.2022 16:27:57**

Paylarının %50'si dolaylı olarak Şirkete ait olan Enerjisa Üretim, daha önce kazandığı 500 MW'lık Çanakkale ve Aydın Bölgesi Rüzgar Enerjisi Yenilenebilir Enerji Kaynak Alanı 2 (YEKA-2) ihalesine ek olarak, 500 MW'lık Muğla ve Balıkesir Bölgesi Rüzgar Enerjisi YEKA-2 projesinin hem yatırımını hem de işletmesini üstlenmek üzere Enercon Global ve Enercon Rüzgar Enerji Santrali ile sözleşme imzalamıştır. Böylece YEKA-2 ihalelerinin tamamını kapsayan 1.000 MW'lık rüzgar enerjisi santralleri, toplam 1,2 milyar dolar yatırım ile hayata geçirilecektir. Yatırımlarının 2026 yılının ilk çeyreğine kadar kademeli olarak tamamlanması hedeflenmektedir. Yatırımların tamamlanması ve devreye alınacak kapasite artışları ile birlikte Enerjisa Üretim, yaklaşık 4.7 GW'lık kurulu güce ve %57 yenilenebilir enerji payına ulaşacaktır. (NÖTR)

**MLP SAĞLIK / MPARK 07.10.2022 21:30:49**

Pay geri alım kapsamında pay başına 52,30 TL – 53,55 TL (ağırlıklı ortalama 52,90 TL) fiyat aralığından toplam 12.381 TL nominal değerli MPARK payları geri alınmıştır. Bu işlemlerle birlikte, geri alınan payların toplam nominal değeri 4.042.381 TL olup, bu payların sermayeye oranı %1,9431'e ulaşmıştır. (SINIRLI POZİTİF)

**BANVİT / BANVT 07.10.2022 18:44:21**

Şirket ile Tres Enerji arasında, Şirketin Bandırma'daki tesisinde, enerji ihtiyacının karşılanması amacıyla, Tres Enerji'nin sağladığı 8.7 MWe kurulu gücündeki kojenerasyon santralinde, kapasite artırımına gidilerek 3.35 MWe gücünde ek bir santral kurulumuna karar verilmiştir. Santral kurulumunun 2023 yılının ilk yarısı içerisinde tamamlanacağı öngörülmekte olup, bu kapasite artışının Şirkete herhangi bir ek mali yükümlülüğü bulunmamaktadır.

\*Kamuyu Aydınlatma Platformu'na 10.10.2022 saat 07:02'ye kadar gelen haberleri kapsamaktadır.

\*Şirket haberleri araştırma birimi tarafından hazırlanmaktadır.

\*SPK ve BIST kararıyla Tedbir Kapsamındaki Pay Senetlerine [buradan](#) ulaşabilirsiniz.

\*Kredili İşlemlerde Öz Kaynak Tamamlama Bildirimi ve Resen Satış Hakkında Bilgilendirmeye ulaşmak için [TIKLAYINIZ...](#)

Hisse Kodu	Son Fiyat	Beta (3 Ay)	21 Günlük H.O.	Hisse Özeti	Alım Aralığı	K.V. En Güçlü Direnç	K.V. En Güçlü Destek
BRISA	39,70	0,60	37,59	BRISA hissesi geçen haftayı 39,7 TL seviyesinden kapatarak haftalık bazda yüzde 9,67 yükseliş yaptı. Hisse 8,5 F/K ve 4,9 PD/DD değerlerinden işlem görüyor. BRISA hissesinin piyasa değeri 12,11 milyar TL olup son açıklanan net kar ise 923,2 milyon TL seviyesindedir.	39,55 - 39,9	40,98	38,72
FROTO	350,90	0,70	343,20	FROTO hissesi geçen haftayı 350,9 TL seviyesinden kapatarak haftalık bazda yüzde 7,31 yükseliş yaptı. Hisse 9,9 F/K ve 10,6 PD/DD değerlerinden işlem görüyor. FROTO hissesinin piyasa değeri 123,13 milyar TL olup son açıklanan net kar ise 6506 milyon TL seviyesindedir.	349,5 - 352	362,00	341,00
KORDS	61,25	0,51	57,35	KORDS hissesi geçen haftayı 61,25 TL seviyesinden kapatarak haftalık bazda yüzde 7,17 yükseliş yaptı. Hisse 10 F/K ve 1,6 PD/DD değerlerinden işlem görüyor. KORDS hissesinin piyasa değeri 11,91 milyar TL olup son açıklanan net kar ise 891,9 milyon TL seviyesindedir.	61,05 - 61,5	63,20	59,65
TCELL	22,72	1,39	22,16	TCELL hissesi geçen haftayı 22,72 TL seviyesinden kapatarak haftalık bazda yüzde 14,63 yükseliş yaptı. Hisse 9,1 F/K ve 2,1 PD/DD değerlerinden işlem görüyor. TCELL hissesinin piyasa değeri 49,98 milyar TL olup son açıklanan net kar ise 2661,1 milyon TL seviyesindedir.	22,62 - 22,82	23,50	22,12



## Haftalık Piyasa Takvimi 10 - 14 Ekim

Tarih	Saat	Ülke	Veri	Önem	Dönem	Beklenti	Önceki
10 Ekim Pazartesi	10:00	Türkiye	İşsizlik Oranı	■	Ağustos		10,10%
	11:30	Euro B.	Sentix Yatırımcı Güven Endeksi	■	Ekim	-34,70	-31,80
	16:00	ABD	Fed Evans Konuşması	■	Ekim		
	20:35	ABD	Fed Brainard Konuşması	■	Ekim		
	Tüm Gün	Japonya	Tatil Nedeniyle Piyasalar Kapalı Olacak	■	Ekim		
11 Ekim Salı	09:00	İngiltere	İşsizlik Oranı	■	Ağustos	3,60%	3,60%
	10:00	Türkiye	Cari İşlemler Dengesi	■	Ağustos	-3,15 mlr \$	-4,01 mlr \$
	19:00	ABD	Fed Mester Konuşması	■	Ekim		
	21:35	İngiltere	BoE Başkanı Bailey'in Konuşması	■	Ekim		
12 Ekim Çarşamba	09:00	İngiltere	GSYİH (Aylık)	■	Ağustos	0,00%	0,20%
	09:00	İngiltere	Sanayi Üretim Endeksi (Aylık/Yıllık)	■	Ağustos	-0,20%/0,70%	-0,30%/1,10%
	09:00	İngiltere	Dış Ticaret Dengesi	■	Ağustos	-20,45 mlr £	-19,36 mlr £
	10:00	Türkiye	Sanayi Üretim Endeksi (Aylık/Yıllık)	■	Ağustos		-6,20%/2,40%
	12:00	Euro B.	Sanayi Üretim Endeksi (Aylık/Yıllık)	■	Ağustos	0,50%/1,10%	-2,30%/-2,40%
	15:30	ABD	ÜFE (Aylık/Yıllık)	■	Eylül	0,20%/8,30%	-0,10%/8,70%
	15:30	ABD	Çekirdek ÜFE (Aylık/Yıllık)	■	Eylül	0,30%/7,30%	0,40%/7,30%
	16:30	Euro B.	ECB Başkanı Lagarde'nin Konuşması	■	Ekim		
21:00	ABD	FOMC Toplantı Tutanaqları (20-21 Eylül)	■	Eylül			
13 Ekim Perşembe	02:50	Japonya	ÜFE (Aylık/Yıllık)	■	Eylül	0,20%/8,80%	0,20%/9,00%
	09:00	Almanya	TÜFE (Aylık/Yıllık)	■	Eylül	1,90%/10,00%	1,90%/10,00%
	15:30	ABD	TÜFE (Aylık/Yıllık)	■	Eylül	0,20%/8,10%	0,10%/8,30%
	15:30	ABD	Çekirdek TÜFE (Aylık/Yıllık)	■	Eylül	0,50%/6,50%	0,60%/6,30%
	15:30	ABD	Haftalık İşsizlik Maaşı Başvuruları	■	Ekim	225 Bin	219 Bin
	18:00	ABD	Ham Petrol Stokları (Haftalık)	■	Ekim		-1,356M
14 Ekim Cuma	04:30	Çin	TÜFE (Aylık/Yıllık)	■	Eylül	0,30%/2,80%	-0,10%/2,50%
	04:30	Çin	ÜFE (Aylık)	■	Eylül	1,00%	2,30%
	06:00	Çin	Dış Ticaret Dengesi	■	Eylül	81,3 mlr \$	79,39 mlr \$
	10:00	Türkiye	Konut Satışları	■	Eylül		123,5 Bin
	10:00	Türkiye	TCMB Piyasa Katılımcıları Anketi	■	Ekim		
	12:00	Euro B.	Dış Ticaret Dengesi	■	Ağustos		-34,0 mlr €
	15:30	ABD	Perakende Satışlar (Aylık/Yıllık)	■	Eylül		0,30%/9,15%
	17:00	ABD	Michigan Tüketici Güven Endeksi	■	Ekim	59,00	58,60
17:30	ABD	Fed Cook Konuşması	■	Ekim			

Takvim açıklanacak tüm verileri **kapsamamaktadır**. Tahminler Bloomberg, Tradingeconomics.com, Investing.com, Econoday.com kaynaklarından alınmıştır.

## BIST-100 Endeksinde Geçen Hafta En Çok Yükselen ve Düşen İlk 10 Hisse

YÜKSELENLER						DÜŞENLER					
Yükselenler	Son Değişim Değer	%	Önceki Hafta Ort. Günlük İşlem Hacmi	Geçen Hafta Ort. Günlük İşlem Hacmi	İşlem Hacmi Haftalık Ort. Değişim %	Düşenler	Son Değişim Değer	%	Önceki Hafta Ort. Günlük İşlem Hacmi	Geçen Hafta Ort. Günlük İşlem Hacmi	İşlem Hacmi Haftalık Ort. Değişim %
BAGFS	31.02	28.82	211,586,369	240,137,897	13.5	SKBNK	1.77	-4.32	619,037,901	395,508,036	-36.1
KONTR	75.00	28.64	629,207,775	721,613,748	14.7	ISGYO	5.91	-3.43	533,910,177	428,656,659	-19.7
TUKAS	17.70	28.08	183,879,353	382,132,199	107.8	OTKAR	549.70	-2.50	244,613,774	150,688,980	-38.4
SASA	87.05	27.64	2,841,845,996	5,108,890,483	79.8	ISFIN	7.86	-1.63	50,526,908	33,778,800	-33.1
SMRTG	79.50	21.93	603,305,703	493,510,106	-18.2	TMSN	64.40	-1.23	142,706,108	142,301,277	-0.3
AKSA	70.10	21.81	153,428,944	468,648,438	205.4	SNGYO	4.29	-0.92	59,112,789	58,886,023	-0.4
GOZDE	11.79	21.17	106,448,817	167,746,155	57.6						
GWIND	17.42	20.06	87,363,456	192,745,708	120.6						
TUPRS	346.40	19.61	1,534,189,956	2,045,551,944	33.3						
THYAO	84.20	19.26	3,859,413,060	7,179,724,771	86.0						

## BIST-100 Endeksinde Geçen Hafta İşlem Hacmi Artan ilk 15 Hisse

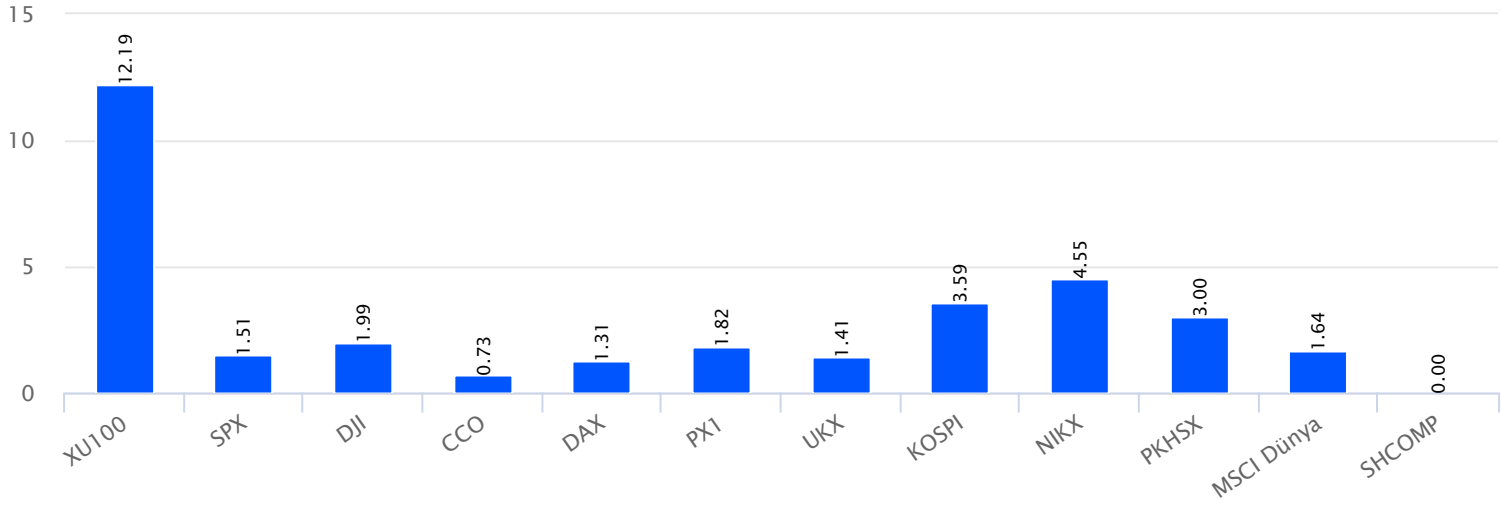
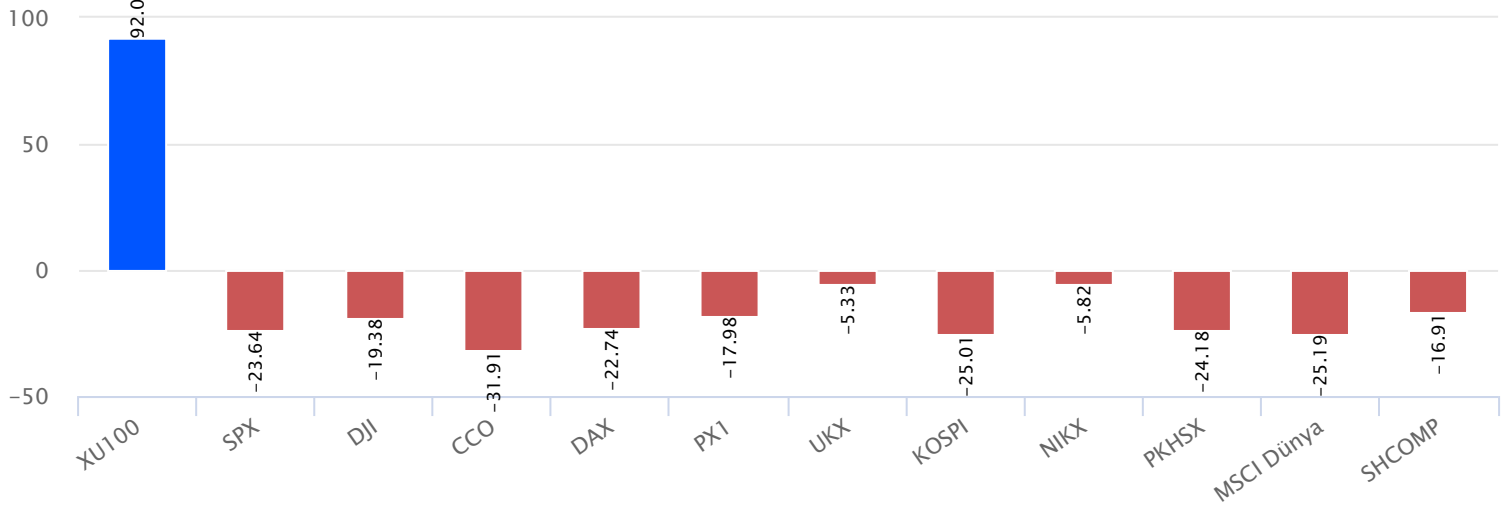
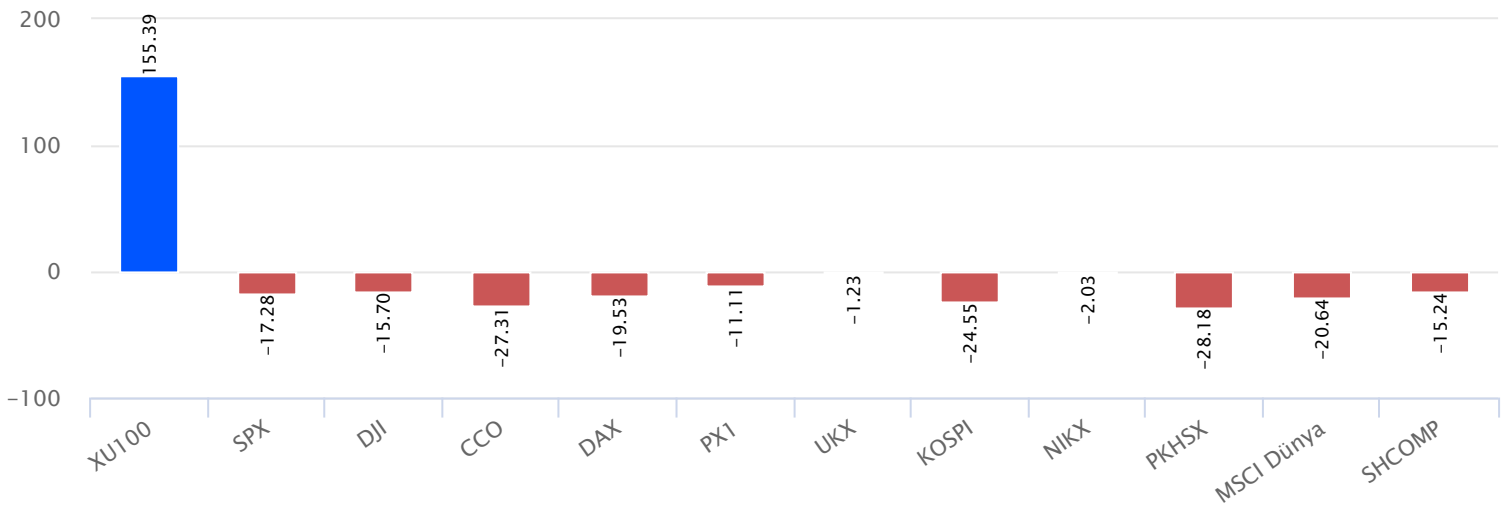
Hisse	Haftalık Bazda Hacim Değişimi (%)	Haftalık İşlem Hacmi	Haftalık Kapanış	F/K PD/DD	21 Günlük Ort.	50 Günlük Ort.	100 Günlük Ort.	200 Günlük Ort.	500 Günlük Ort.
AKSA	205.45	162,164,665.05	21.81	70.10 12.62 6.63	59.44	58.59	57.87	47.34	28.55
ALBRK	181.35	60,382,894.58	14.59	2.12 7.13 0.74	2.05	2.02	1.66	1.53	1.46
PETKM	172.82	878,431,899.53	17.26	14.54 4.92 2.18	13.49	12.24	10.76	9.83	7.42
CEMTS	149.00	51,770,163.98	17.32	38.20 4.72 2.66	33.43	33.04	30.16	25.00	18.80
PRKAB	139.07	43,576,567.80	1.77	24.12 48.94 10.25	23.91	24.39	26.85	35.37	24.80
IPEKE	130.09	65,075,860.26	14.44	21.00 8.77 2.21	19.34	18.49	18.58	17.56	14.72
ENJSA	128.48	86,525,150.87	11.70	19.38 9.20 2.54	18.17	16.93	15.47	14.49	11.81
SISE	126.99	1,103,088,588.00	17.07	29.76 5.94 1.70	27.04	25.51	23.32	18.95	12.37
GWIND	120.63	61,394,483.00	20.06	17.42 13.69 6.79	15.18	13.66	10.77	8.68	
KARTN	109.22	17,977,999.00	11.43	76.50 7.14 4.61	71.42	73.95	71.84	62.04	62.50
TUKAS	107.82	168,366,082.75	28.08	17.70 12.26 6.71	13.78	10.88	8.96	6.68	5.42
OYAKC	105.44	102,068,969.93	10.05	15.00 13.20 4.55	14.41	14.21	13.29	11.17	8.95
EGEEN	101.76	112,764,192.30	14.86	2,591.80 9.27 6.13	2,331.44	2,320.80	2,168.98	1,940.25	1,579.80
YYLGD	93.91	95,122,400.06	18.18	24.70 12.64 6.18	20.31	19.30			
THYAO	86.03	3,439,050,749.85	19.26	84.20 5.91 0.86	74.08	68.90	58.41	44.24	25.82

\*Haftalık Bazda Hacim Değişimi altında son hafta gerçekleşen toplam işlem hacminin bir önceki haftanın toplam işlem hacmine göre değişimini vermektedir.

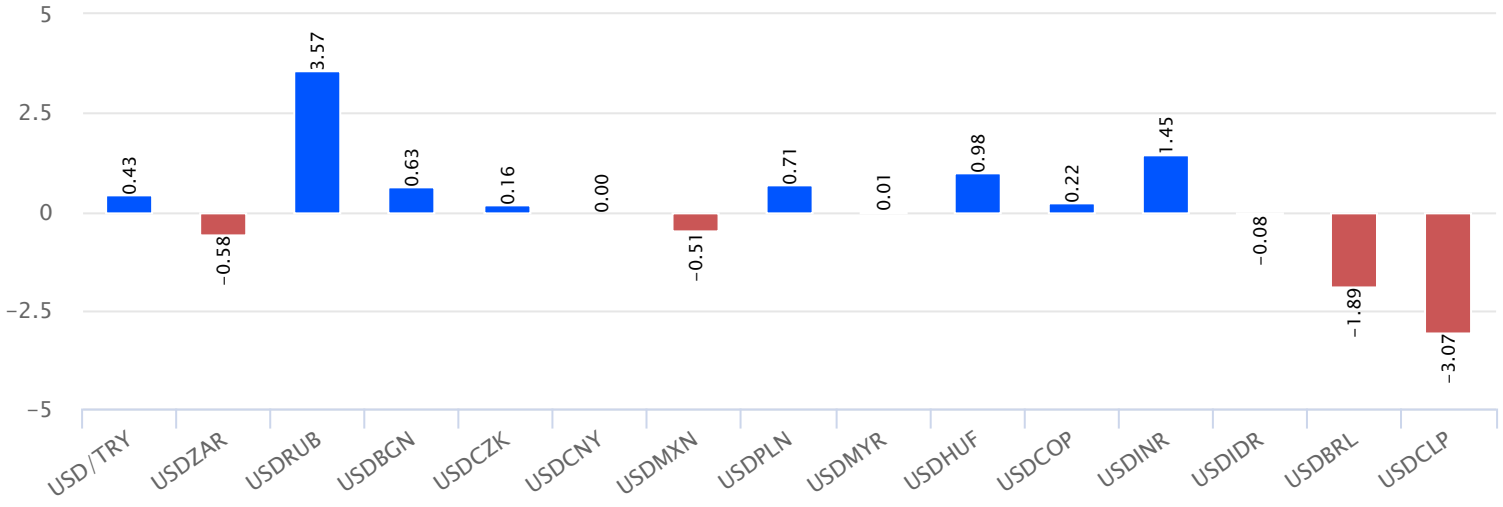
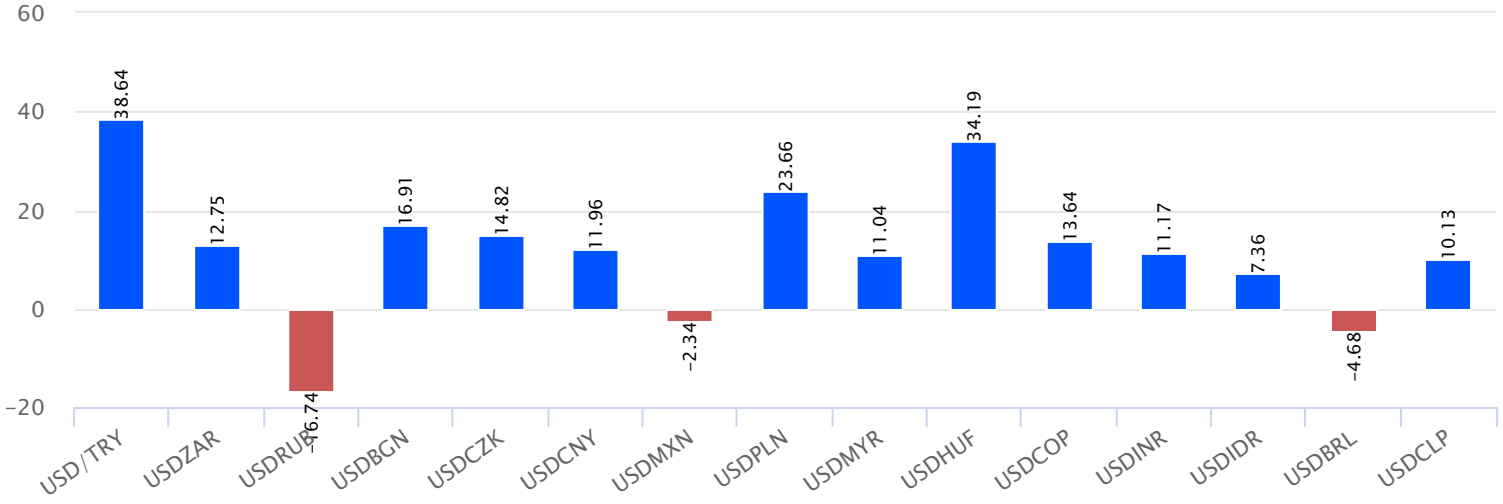
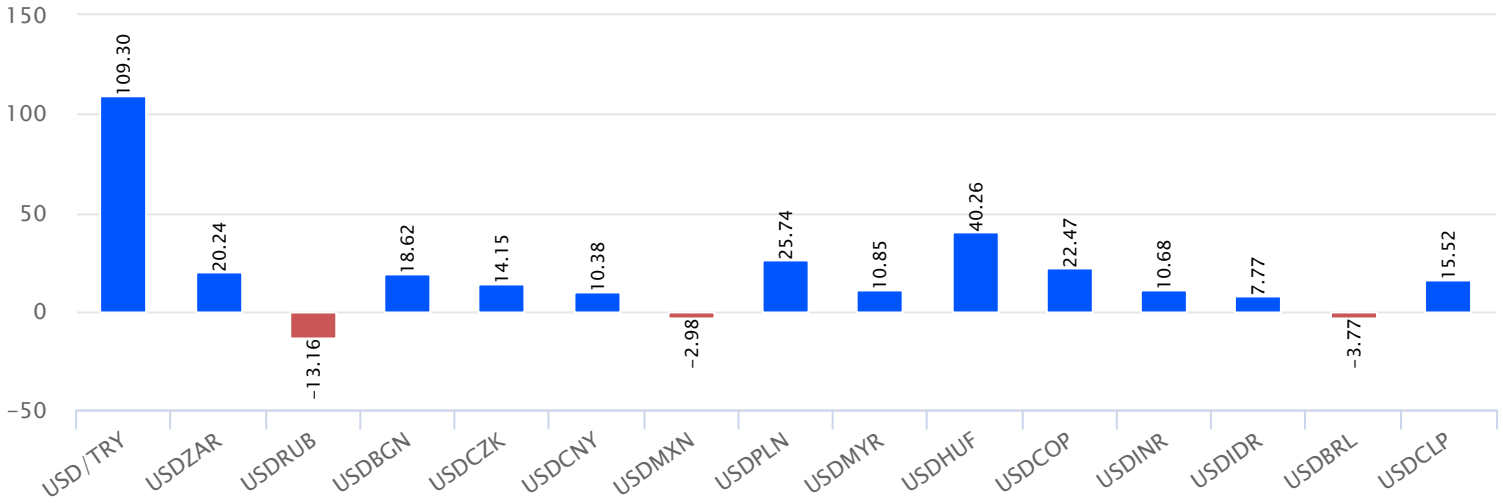
## BIST-100 Endeksinde Geçen Hafta İşlem Hacmi Düşen ilk 15 Hisse

Hisse	Haftalık Bazda Hacim Değişimi (%)	Haftalık İşlem Hacmi	Haftalık Kapanış	F/K Pd/DD	21 Günlük Ort.	50 Günlük Ort.	100 Günlük Ort.	200 Günlük Ort.	500 Günlük Ort.
TSKB	-49.28	497,237,732.49	0.41	2.46 3.23 0.85	3.67	4.08	3.12	2.34	1.86
ULKER	-47.81	208,616,661.34	7.62	22.04 2.99	20.14	18.13	16.65	16.70	19.26
ALKIM	-39.11	95,083,767.08	9.99	35.22 11.46 6.31	30.50	27.50	24.68	22.21	18.20
OTKAR	-38.40	169,572,362.90	-2.50	549.70 11.11 8.45	531.86	502.41	467.25	430.22	352.94
SKBNK	-36.11	242,050,171.10	-4.32	1.77 3.41 0.83	2.95	3.14	2.17	1.61	1.39
ISFIN	-33.15	46,144,700.87	-1.63	7.86 9.11 2.29	7.55	6.96	5.30	4.30	3.77
DEVA	-32.84	34,023,179.94	9.55	38.76 5.43 2.41	35.38	34.97	33.75	32.54	28.68
SOKM	-32.67	146,245,625.54	3.58	21.42 17.20 11.50	20.79	18.16	15.60	14.60	13.46
VESTL	-27.75	1,706,832,756.46	8.70	43.48 6.50 1.25	35.93	31.83	28.45	27.00	24.32
VESBE	-24.98	113,961,045.34	5.46	9.47 7.74 2.77	9.26	9.16	9.12	8.33	6.43
ALARK	-21.19	1,737,820,433.65	7.06	62.90 6.23 3.97	61.28	51.66	42.03	30.94	17.89
ISGYO	-19.71	2,620,754,204.67	-3.43	5.91 3.86 1.01	11.05	15.31	14.96	11.20	5.75
GARAN	-18.50	1,672,260,901.06	9.01	21.18 3.13 0.80	21.48	20.83	17.83	15.01	11.27
SMRTG	-18.20	438,142,600.80	21.93	79.50 77.48 20.06	59.10	45.07	34.93		
ECILC	-17.46	122,829,606.18	9.57	16.38 13.81 1.48	15.11	14.77	12.73	10.56	8.05

\*Haftalık Bazda Hacim Değişimi altında son hafta gerçekleşen toplam işlem hacminin bir önceki haftanın toplam işlem hacmine göre değişimini vermektedir.

Dünya Borsaları Haftalık Değişim %Dünya Borsaları Yılbaşına Göre Değişim %Dünya Borsaları 52 Haftalık Fark %



Para Birimleri Haftalık Değişim %Para Birimleri Yılbaşına Göre Değişim %Para Birimleri 52 Haftalık Değişim %

**Gedik Yatırım Menkul Değerler A.Ş. - Yatırım Danışmanlığı Birimi****E-Posta** : gyd@gedik.com**Adres** : Altayçeşme Mahallesi, Çamlı Sokak, No: 21, Kat: 10-11,12, 34843 Maltepe/İstanbul**Tel** :(0216) 453 0053**Yatırım Danışmanlığı Birimi**

Üzeyir DOĞAN	Yatırım Danışmanlığı Müdürü	uzeyirdogan@gedik.com
Mesut KURT	Müdür	mkurt@gedik.com
Onurcan BAL	Müdür Yardımcısı	obal@gedik.com
Eda KARADAĞ	Müdür Yardımcısı	eda.karadag@gedik.com
Betül ASILKAN	Yatırım Danışmanı	betul.asilkan@gedik.com
Yılmaz ALTUN	Yatırım Danışmanı	yilmaz.altun@gedik.com
Elif KAYA	Uzman	ekaya@gedik.com

**YASAL UYARI**

Burada yer alan bilgiler Gedik Yatırım tarafından bilgilendirme amacıyla hazırlanmıştır. Yatırım sinyal, bilgi, yorum ve tavsiyeleri yatırım danışmanlığı kapsamında değildir. Yatırım danışmanlığı hizmeti; aracı kurumlar, portföy yönetim şirketleri, mevduat kabul etmeyen bankalar ile müşteri arasında imzalanacak yatırım danışmanlığı sözleşmesi çerçevesinde sunulmaktadır. Burada yer alan sinyal, yorum ve tavsiyeler, herhangi bir yatırım aracının alım satım önerisi ya da getiri vaadi olarak yorumlanmamalıdır. Bu görüşler mali durumunuz ile risk ve getiri tercihlerinize uygun olmayabilir ve sadece burada yer alan bilgilere ve sinyallere dayanarak yatırım kararı verilmesi beklentilerinize uygun sonuçlar doğurmayabilir. Burada yer alan sinyaller, fiyatlar, veriler ve bilgilerin tam ve doğru olduğu garanti edilemez; içerik, haber verilmeksizin değiştirilebilir. Tüm sinyal ve veriler, Gedik Yatırım tarafından güvenilir olduğuna inanılan kaynaklardan alınmıştır. Bu sinyal ve kaynakların kullanılması nedeni ile ortaya çıkabilecek hatalardan ve zararlardan Gedik Yatırım sorumlu değildir.

**Genel Müdürlük**

Altayçeşme Mah. Çamlı Sok. Ofis Park Maltepe No:21/4 Kat:10-11-12 Maltepe/İstanbul/Türkiye  
Tel: (0216) 453 00 00 (pbx) Faks: (0216) 377 11 36

**Alanya**

Şekerhane Mah. 1100 Sok. No: 9 / 206 Alanya / ANTALYA Tel: (0242) 519 23 17 (pbx)  
Faks: (0242) 513 93 81

**Adana-Seyhan**

Çınarlı Mah. Ziyapaşa Bulvarı No: 78 Güneş Ziyapaşa İş Merkezi Kat :5 No :504  
Seyhan/ADANA Tel: (0322) 355 03 50 (pbx) Faks: (0322) 290 35 18

**Ankara - Çankaya**

Simon Bolivar Cad. No: 8/6 Çankaya/ANKARA Tel: (0312) 438 27 00 (pbx) Faks: (0312)  
438 27 47

**Ankara - Kızılay**

Mustafa Kemal Mah. 2157 Sk. Dış Kapı No : 2 İç Kapı No : 11 Çankaya/ ANKARA Tel: (0312)  
232 09 49 (pbx) Faks: (0312) 232 09 49

**Antalya**

Tahıl Pazarı Mah.404 Sok. Hafız Ahmet Bedesteni No: 5/29-30 ANTALYA Tel: (0242) 248  
35 20 (pbx) Faks: (0242) 244 29 10

**Aydın**

Hasanefendi-Ramazan Paşa Mah. İstiklal Cad. Dış Kapı No : 23 İç Kapı No : 1 Efeler/AYDIN Tel:  
(0256) 999 17 87 (pbx) Faks:

**Aydın - Kuşadası**

Türkmen mah. Atatürk Bulvarı Belvü Sitesi C Blok Kat 2 Daire 3 Kuşadası /AYDIN Tel:  
(0256) 618 44 77 (pbx) Faks: (0256) 618 44 91

**Aydın - Nazilli**

Altıntaş Mah. İstasyon Bulvarı No:19 Kat:4 Daire:12 Nazilli / AYDIN Tel: (0256) 314 15 98 (pbx)  
Faks: (0256) 315 88 52

**Bağdat Caddesi Private**

Çaddebostan Mah. Kantarcı Rıza Sk. Dış Kapı No:1 K:4 İç Kapı No:8 Kadıköy /  
İSTANBUL Tel: (0216) 453 01 93 (pbx) Faks: (0216) 411 23 54

**Balıkesir**

Eski Kuyumcular Mah. Anafartalar Cad. Acarlar İş Merkezi Dış Kapı No : 23 İç Kapı No : 1  
Karesi - BALIKESİR Tel: (0266) 999 12 40 (pbx) Faks:

**Bandırma**

Dere Mah. Ordu Cad. Kapı No:3 İç Kapı No:2 Bandırma/ BALIKESİR Tel: (0226) 999 10  
75 (pbx) Faks:

**Bodrum**

Çırkan Mah. Atatürk Bul. No: 16 C - İç Kapı Muğla/ BODRUM Tel: (0252) 316 32 70 (pbx) Faks:  
(0252) 316 92 70

**Bursa**

Fethiye Mah. Sanayi Cad., Corner Plus İş Merkezi No:263 Kat:2 D:22/26 Nilüfer/BURSA  
Tel: (0224) 220 51 50 (pbx) Faks: (0224) 220 50 99

**Bursa - Nilüfer**

Oduluk Mah. Liman Cad. No:7 Nilüfer / BURSA Tel: (0224) 275 35 50 (pbx) Faks: (0224) 451  
79 66

**Çanakkale**

Kemalpaşa Mah. Şair Ece Ayhan Meydanı Dış Kapı No: 22 Kat: 2 İç Kapı No:2 Merkez /  
ÇANAKKALE Tel: (0286) 999 17 02 (pbx) Faks:

**Çorlu**

Zafer Mah. Cumhuriyet Bulvarı Dış Kapı No:9T1 İç Kapı No:114 Çorlu TEKİRDAĞ Tel: (0282)  
888 96 20 (pbx) Faks:

**Çorum - Merkez**

Yavruturna Mah. 1. Maliye Sok. No: 1 Kat: 4 D: 22 Çorum Tel: (0364) 211 11 45 (pbx)  
Faks: (0364) 201 05 63

**Denizli - Merkez**

Saraylar Mah. İkinci Ticari Yol Sok. No: 32 Kat: 4 DENİZLİ Tel: (0258) 263 80 15 (pbx) Faks:  
(0258) 241 91 01

**Edirne - Merkez**

Sabuni Mah. Banka Aralığı Sok. Kardeşler İş Merkezi No:10/19 Merkez/EDİRNE Tel:  
(0284) 212 25 30 (pbx) Faks: (0284) 213 37 78

**Elazığ - Merkez**

Yeni Mah. Gazi Cd. No: 28/3 ELAZIĞ Tel: (0424) 233 28 01 (pbx) Faks: (0424) 233 27 35

**Eskişehir - Merkez**

Akarbaşı Mah. Atatürk Bulvarı No : 77 A Odunpazarı / ESKİŞEHİR Tel: (0222) 230 09 08  
(pbx) Faks: (0222) 220 37 02

**Etiler Private**

Etiler Mah. Yıldız Çiçeği Sok. No:11 Beşiktaş/İstanbul Tel: (0212) 999 50 11 (pbx) Faks:

**İstanbul - Ataşehir**

Barbaros Mah. İhlamur Bulvarı Sarkaç Sok. Ağaoğlu My Prestige No:1 D: 12-13  
Ataşehir/İSTANBUL Tel: (0216) 560 37 00 (pbx) Faks: (0216) 688 67 86

**İstanbul - Bakırköy**

Cevizlik Mah. Muhasebeci Sok. Neşe Han No: 1 Kat:3 Bakırköy/İSTANBUL Tel: (0212) 660 85  
25 (pbx) Faks: (0212) 570 03 03

**İstanbul - Kapalıçarşı**

Kürkçüler Sk. No: 25 Eminönü/Kapalıçarşı/İSTANBUL Tel: (0212) 513 40 01 (pbx) Faks:  
(0212) 527 16 86

**İstanbul - Maltepe**

Bağlarbaşı Mah. Bağdat Caddesi. Gedik İş Merkezi A Blok No: 414 Kat: 2 Daire: 22 İSTANBUL  
Tel: (0216) 399 00 42 (pbx) Faks: (0216) 399 18 17

**İstanbul - Tophane**

Necatibey Cad. Alipaşa Degirmen Sok. No: 24 34425 Tophane/Karaköy/ İSTANBUL Tel:  
(0212) 251 60 06 (pbx) Faks: (0212) 293 49 03

**İstanbul - Ümraniye**

İnkılap Mah. Küçüksu Cad. Çeşminaz Sok. NO:2/7 Kat:3 Ümraniye Tel: (0216) 461 33 90 (pbx)  
Faks: (0216) 328 10 32

**İzmir - Alsancak**

Cumhuriyet Bulvarı Arpacıoğlu Apt. No:139 Kat:3 Alsancak İZMİR Tel: (0232) 465 10 20  
(pbx) Faks: (0232) 464 66 22

**Karabük - Merkez**

Bayır Mah. Menderes Cad. Çebiöğlü Twin Towers B Blok Dış Kapı No :2 İç Kapı No : 107  
Merkez / Karabük Tel: (0370) 502 15 90 (pbx) Faks: (0370) 502 15 93

**Kayseri**

Hunat MAH. Postalar Geçidi Sok. No:1 / 206 Tel: (0352) 221 36 29 (pbx) Faks: (0352)  
221 48 27

**Kocaeli - Gebze**

Hacı Halil Mah. Hükümet Cad. No: 95 Gebze/KOCAELİ Tel: (0262) 642 34 00 (pbx) Faks: (0262)  
641 82 01

**Konya - Selçuklu**

Beyazıt Mahallesi, Hüsnü Aşk Sok. Bezirci İş Merkezi Kat:4 D:403 Selçuklu / KONYA Tel:  
(0332) 238 59 60 (pbx) Faks: (0332) 238 59 75

**Malatya - Battalgazi**

Büyük Hüseyin Bey Mah. Atatürk Cad. Anadolu İş Merkezi K: 3 No: 23 D: 9-10-11 Battalgazi /  
MALATYA Tel: (0422) 325 62 67 (pbx) Faks: (0422) 322 23 72

**Manisa - Merkez**

Anafartalar Mah. Mustafa Kemal Paşa Cad. Kamil Mentş Apt. No: 34/1 MANİSA Tel:  
(0236) 239 42 98 (pbx) Faks: (0236) 239 43 02

**Mersin - Akdeniz**

Mahmudiye Mah. Atatürk Cad. Adil Kanun İş Hanı Kat: 2 Akdeniz / MERSİN Tel: (0324) 238 18  
18 (pbx) Faks: (0324) 231 22 52

**Muğla - Fethiye**

Babataşı Mah. 774. Sok. No.2 Fethiye / Muğla Tel: (0252) 612 07 60 (pbx) Faks: (0252)  
612 36 46

**Sakarya - Adapazarı**

Tiğçılar Mah. Yenicami Sok. Dış Kapı No:5 İç Kapı No: 201 Adapazarı- Sakarya Tel: (0264) 279  
83 89 (pbx) Faks: (0264) 281 03 88

**Samsun - İlkadım**

Kale Mah. Kaptanağa Sok. No: 18/41 Mecit Turan İş Merkezi İlkadım- Samsun Tel:  
(0362) 431 63 43 (pbx) Faks: (0362) 431 33 89

**Trabzon - Ortahisar**

Kemer kaya Mah. K.Maraş Cad. Ticaret Mektep Sk. Ustaömeroğlu İş Merkezi No: 9/9  
Ortahisar/TRABZON Tel: (0462) 326 09 97 (pbx) Faks: (0462) 326 38 67

**Uşak - Merkez**

İsmetpaşa Cad. No: 63 K: 2 Mavi Plaza UŞAK Tel: (0276) 227 27 44 (pbx) Faks: (0276)  
227 27 37

**Zonguldak - Ereğli**