

Piyasa Gündemi

ABD

ABD borsalarında dün açıklanan veriler ekonomideki olası resesyon endişelerini öteleyerek risk iştahını artırdı. Perakende satışlar %0.4 beklentisinin üzerinde %1 olarak açıklanırken, işsizlik başvuruları 235 bin beklentisinin altında 227 bin olarak Temmuz başından bu yana en düşük seviyeye ulaştı.

ABD endeksleri bu hafta şimdiye kadar %2,7 ile %5,1 arasında yükseldi. Perşembe Dow %1,39, S&P 500 %1,61 ve Nasdaq Composite %2,34 yükseldi. Nvidia (%4,1), Amazon (%4,4), Meta Platforms (%2), Broadcom (%5,4) ve Tesla (%6,3)'nün içinde bulunduğu megacap teknoloji isimleri güçlü kazançlar kaydetti. Walmart ise açıkladığı ikinci çeyrek bilançosu ile kar ve gelir beklentilerini aşarak %6,6 yükseldi. Güncel durumda piyasalar Fed'in Eylül toplantısında 25 baz puan indirimine gideğini 70% ihtimalle fiyatlıyor. CME verilerine göre bankanın yıl sonuna kadar 75 baz puan indirimine verilen ihtimalin ise 42%'ye yükseldi.

Haftanın son işlem gününde Asya seansında pozitif momentum sürüyor. Japon Nikkei endeksi 3,0% yükseliş sağlarken. Hang Seng 1,7%, Çin tarafında Hang Seng 1,8% oranında pozitif seyrediyor. Bu süreçte ABD endeks vadeliileri de dünkü güçlü kazanımlar sonrası bugün Asya endekslerindeki pozitifliğe paralel güne yatay pozitif seyrinde başladı.

Euro Bölgesi

Avrupa borsaları ABD ekonomisine ilişkin güçlü ekonomik verilerin yavaşlayan küresel ekonomi endişelerini sönümlenmesiyle Perşembe günü yükseldi. Euro Bölgesi'nin Stoxx 50 endeksi %1,6 artışla 4.805'te kapanırken, Avrupa genelindeki Stoxx 600 endeksi %1,2 artışla 510'da kapandı. Teknoloji hisseleri yükselişe öncülük etti ASML çip üreticileri arasında %4'ten fazla artış göstererek öne çıktı. Adyen, açıkladığı güçlü finansallar sonrası %12'nin üzerinde yükseldi., Santander, LVMH ve Hermes %3 ile %1,8 arasında artış kaydetti.

Türkiye

TCMB verilerine göre 09 Ağustos ile biten haftada brüt rezervler 150,4 milyar dolardan 150,2 milyar dolara, net rezervler 51,4 milyar dolardan 46,9 milyar dolara geriledi. Swap hariç net rezervler ise 28,5 milyar dolardan 24,6 milyar dolara gerilediği görüldü. Hazine ve Maliye Bakanlığı verilerine göre, temmuz ayında bütçe açığı 96,8 milyar TL olarak gerçekleşti. Aynı dönemde, merkezi yönetim bütçe giderleri 827,7 milyar TL, bütçe gelirleri 730,9 milyar TL olarak açıklandı. Bugün yurt içinde TCMB piyasa katılımcıları anketi takip edilecek.

Bugün Açıklanacak Önemli Veriler

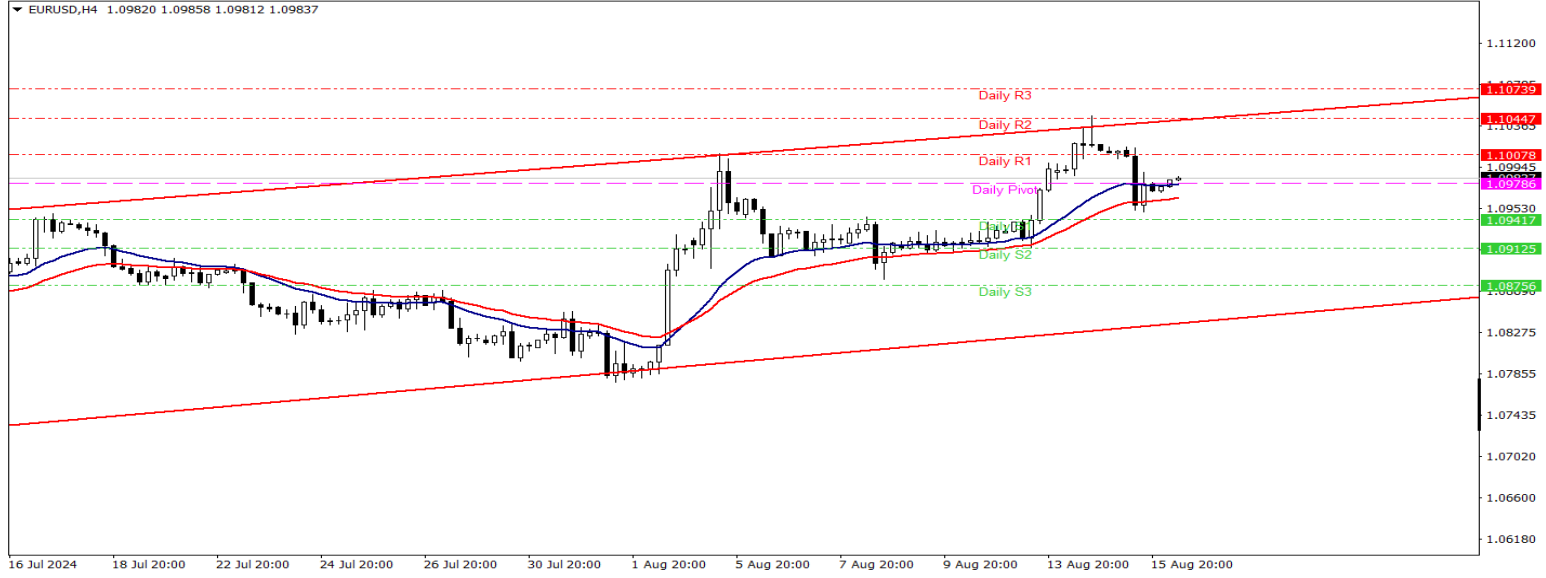
Saat	Ülke	Önemi	Açıklanacak Veriler	Beklenti	Önceki
10:00	Türkiye		TCMB Piyasa Katılımcıları Anketi	14.5 mlr €	13,9 mlr €
12:00	Euro B.		Dış Ticaret Dengesi	1.440M	1.454M
15:30	ABD		İnşaat İzinleri	1.350M	1.353M
15:30	ABD		Konut Başlangıçları	66,7	66,4
17:00	ABD		Michigan Tüketici Güven Endeksi		

EUR/USD

Dün açıklanan ABD verileri sonrası 1,0949 seviyelerini test eden EURUSD paritesinde teknik olarak 1,0978 desteği üzerinde yükselişin devam etmesi beklenebilir. Yükseliş hareketinin devamında, 1,1007 – 1,1044 seviyelerine doğru toparlanmalar izlenebilir. 1,1044 direnci altında oluşabilecek olası baskılamada 1,0978 desteğinin kırılması ile aşağı yönde 1,0941 – 1,0912 seviyelerine doğru geri çekilmeler takip edilebilir. Gün içi teknik seviyeler olarak;

Destekler: 1,0941 - 1,0912 – 1,0875

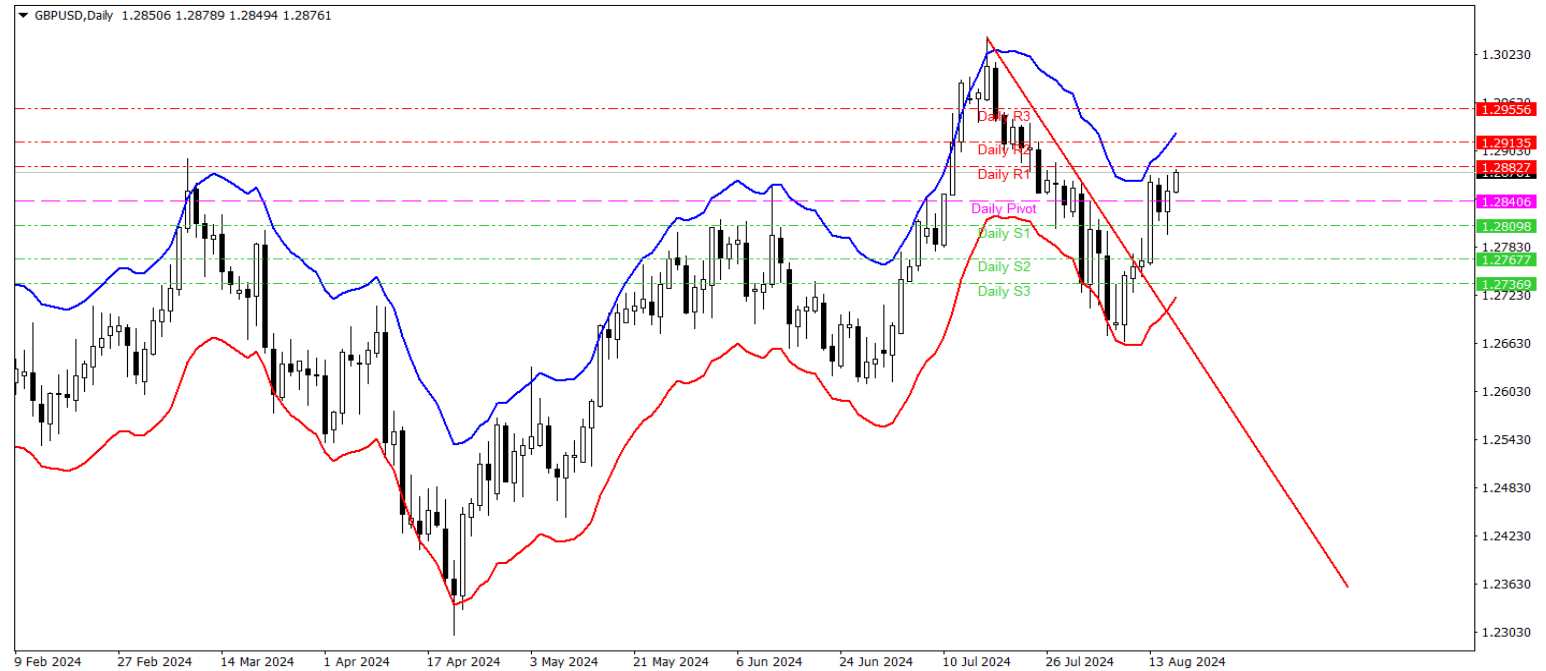
Dirençler: 1,1007– 1,1044 – 1,1073

**GBP/USD**

GBPUSD paritesinde teknik olarak, 1,2840 seviyesi üzerinde toparlanmaların devam etmesi beklenebilir. Yükselişlerde 1,2882 direncinin aşılması ile 1,2913 – 1,2955 seviyelerine doğru yükselişler izlenebilir. Olası düşüşlerde 1,2809– 1,2767 seviyeleri destek olarak takip edilebilir. Gün içi teknik seviyeler olarak;

Destekler: 1,2809– 1,2767 – 1,2736

Dirençler: 1,2882 – 1,2913– 1,2955

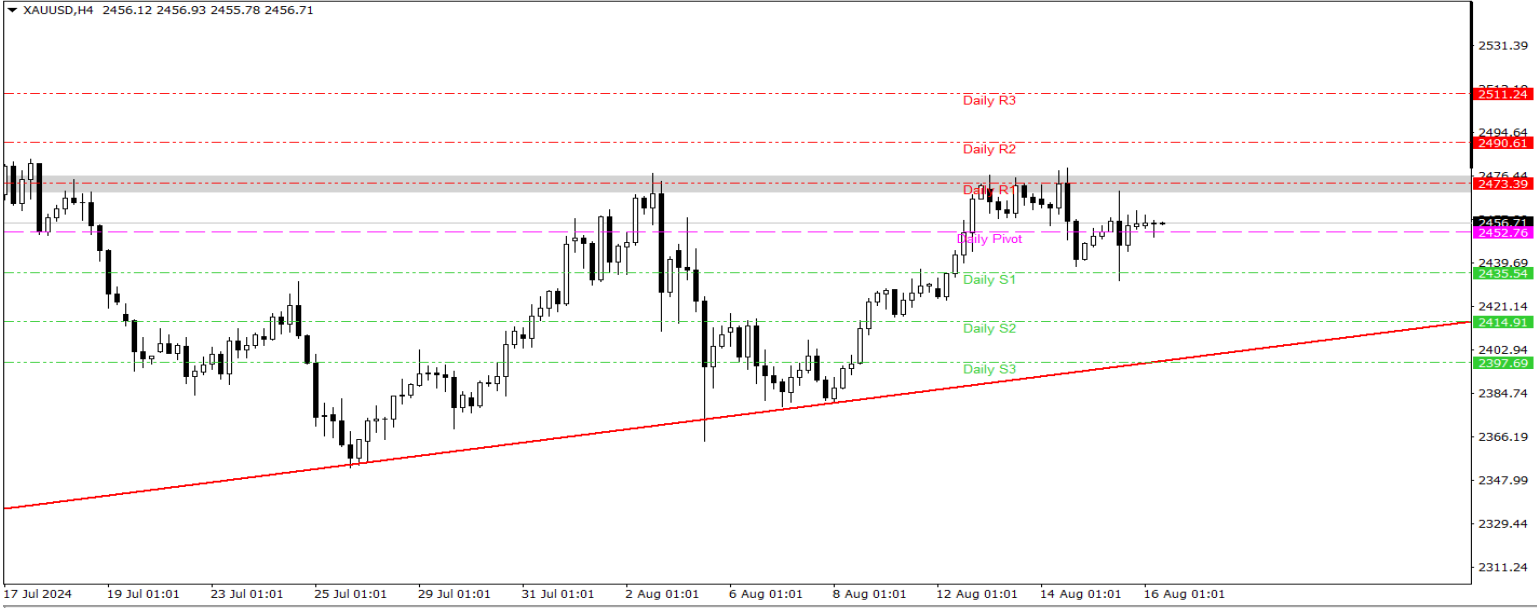


XAU/USD

Altın, önceki haftaki düşüşün ardından Cuma günü ons başına 2.450 dolar civarında seyrederek haftalık bazda yükseliş kaydetme yolunda. Teknik olarak ons altın 2452 üzerinde düşüşlerini sınırlandırması beklenebilir. Yükselişlerde 2473 – 2490 seviyeleri test edilebilir. Olası kar satışlarında 2435 – 2414 seviyeleri destek olarak takip edilebilir. Gün içi teknik seviyeler olarak;

Destekler: 2435 -2414 - 2397

Dirençler: 2473 -2490 - 2511

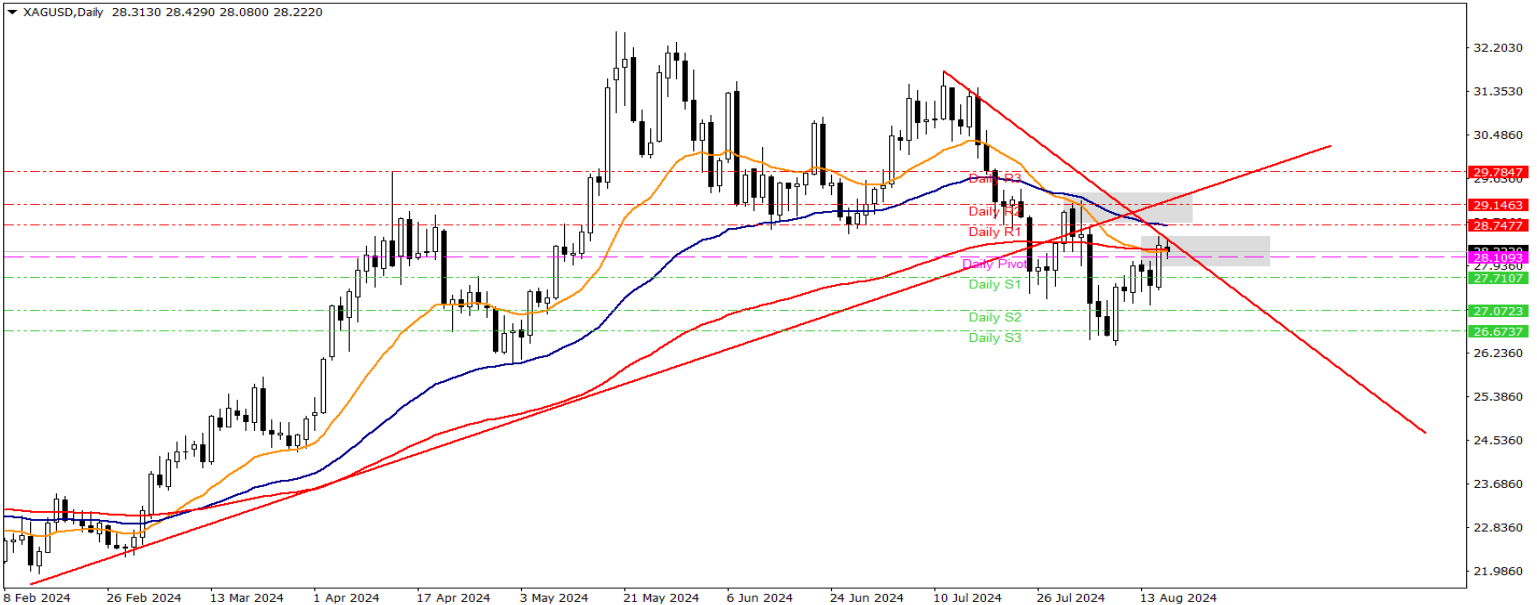


XAG/USD

Gümüş ABD enflasyonunun azaldığına işaret eden ABD verileri sonrası Fed faiz oranı indirimlerine yönelik beklentilerin güçlendirmesiyle iki haftalık zirvelere doğru ilerledi ve ons başına yaklaşık 28 dolara yükseldi. Gümüşte 28,10 desteği üzerindeki hareketlerde toparlanmaların sürdürmesi beklenebilir. Yükselişlerde 28,74– 29,14 seviyeleri direnç olarak takip edilebilir. Yukarı yönde hareketin teyidi için gümüşün 28,74– 29,14 bölgesi üzerinde kapanış yaparak negatif trendi kırması beklenebilir. Gün içi teknik seviyeler olarak,

Destekler: 27,71 – 27,07 – 26,67

Dirençler: 28,74– 29,14– 29,78

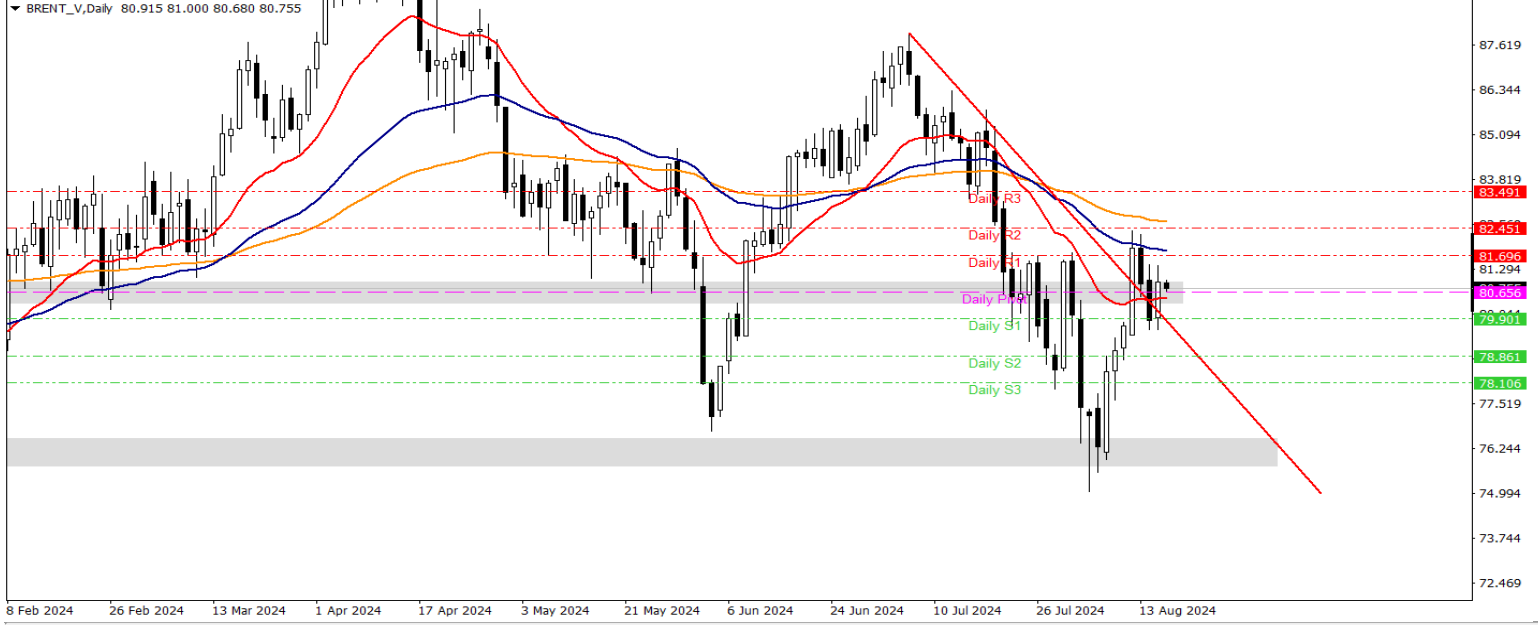


Brent Petrol

Brent petrol ekonomiye olan güveni artıran olumlu ABD ekonomik verileriyle Cuma günü varil başına yaklaşık 80,80 dolar üzerinde seyrederek ikinci ardışık haftada yükselişe hazırlanıyor. Teknik olarak 80,65 desteği üzerinde toparlanmaların sürmesi beklenebilir. Olası yükselişlerde 81,69 – 82,45 seviyeleri direnç olarak takip edilebilir. Gün içi teknik seviyeler olarak ;

Destekler: 79,90– 78,86 –78,10

Dirençler: 81,69 – 82,45- 83,49

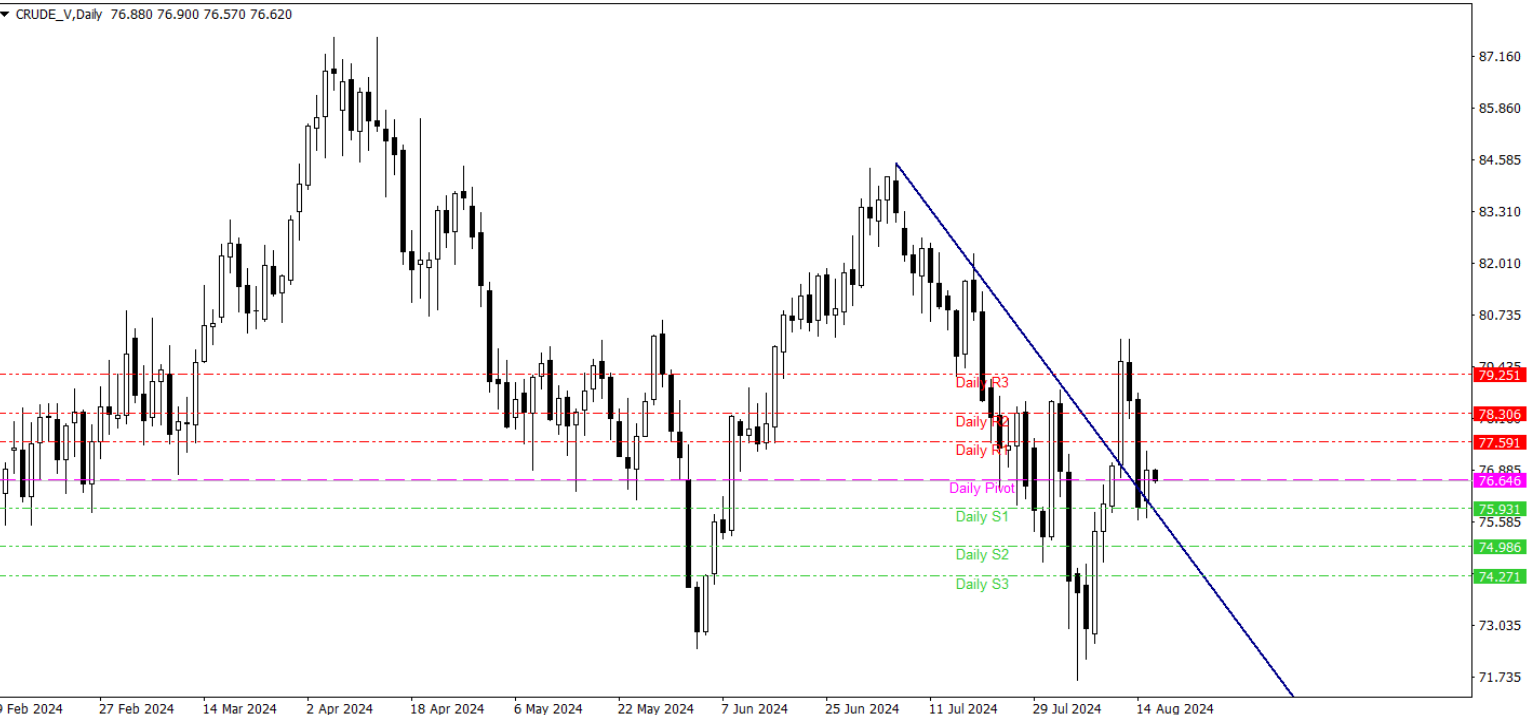


Crude Petrol

Ham petrol teknik olarak yükselişin devamı için 20g.o dan destekle 76,64 desteği üzerinde kalıcılık göstermesi beklenebilir. Olası düşüşlerde 76,64 desteğini kırılması ile 75,93 seviyesine doğru geri çekilmeler izlenebilir. Gün içi teknik seviyeler olarak ;

Destekler: 75,93– 74,98–74,27

Dirençler: 77,59– 78,30– 79,25

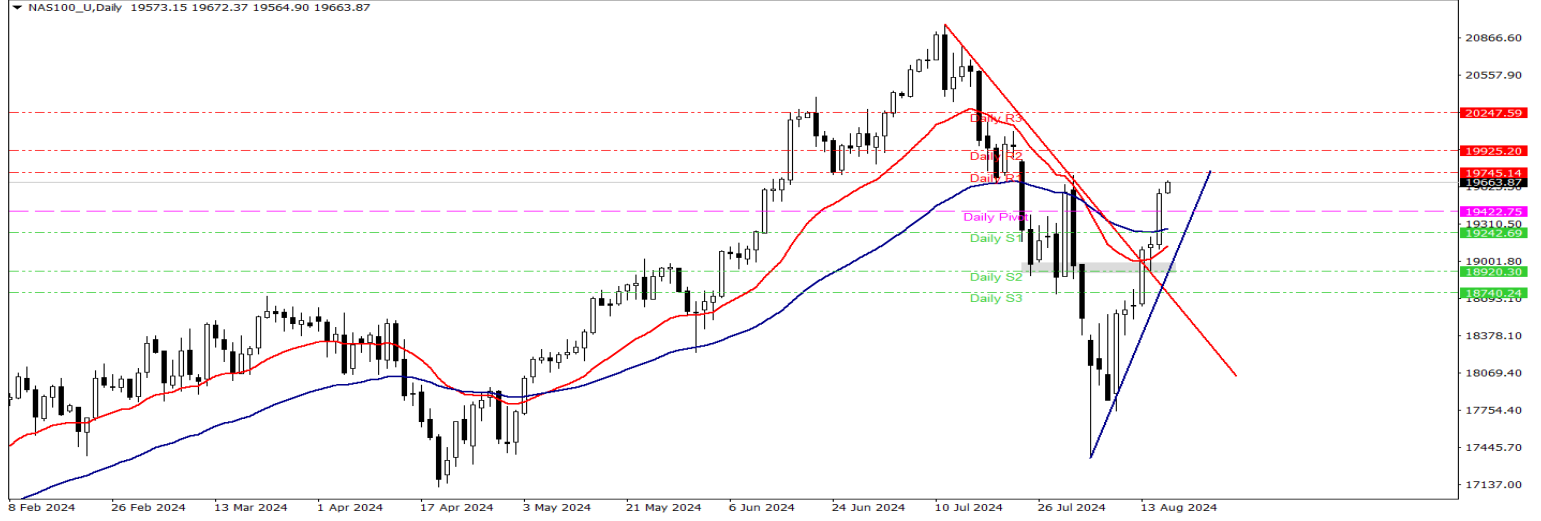


Nasdaq Yakın Vade

ABD endekslerinden Dow %1,39, S&P 500 %1,61 ve Nasdaq Composite %2,34 yükseldi. Nvidia (%4,1), Amazon (%4,4), Meta Platforms (%2), Broadcom (%5,4) ve Tesla (%6,3) dahil olmak üzere megacap teknoloji şirketleri güçlü kazançlar kaydetti. Cisco ayrıca hisselerini %6,8 yükseldi, Walmart ise kazanç ve gelir beklentilerini aştıktan sonra %6,6 yükseldi. Bu hareketler, ABD perakende satış verilerinin tahmin edilenden çok daha güçlü gelmesi ve haftalık işsizlik başvurularının düşmesiyle durgunluk korkularının azalmasıyla gerçekleşti. Nasdaq endeksi 19422 seviyesi üzerinde yükselişine devam etmek isteyebilir.19745 direnci altındaki olası kar satışlarında 19422 – 19242 seviyeleri destek olarak takip edilebilir. Gün içi teknik seviyeler olarak;

Destekler: 19242– 18920- 19740

Dirençler: 19745 – 19925- 20247

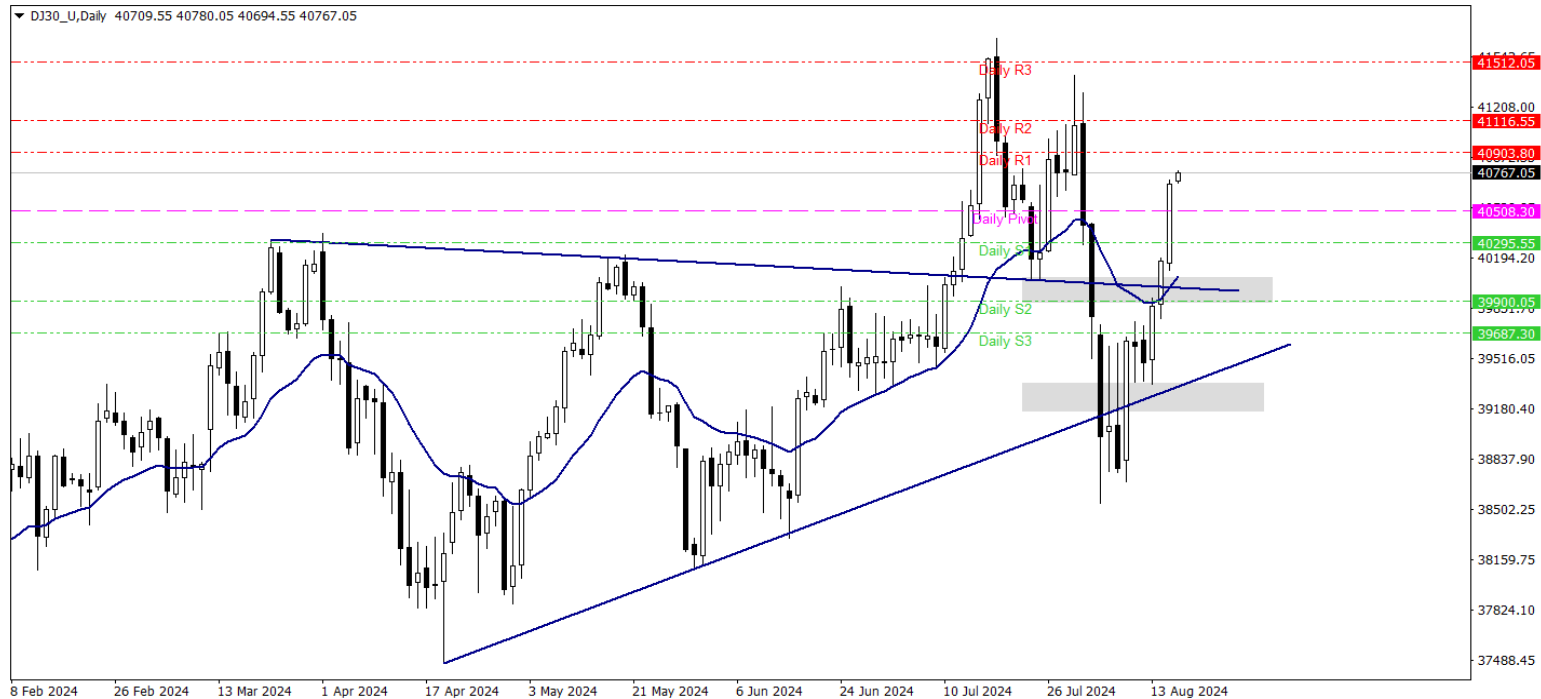


Dow Jones Yakın Vade

DJ endeksi için teknik olarak 40508 seviyesini takip ediyoruz. Endeks seviye üzerinde tutunmayı başardığı sürece toparlanmaların sürmesi beklenebilir.40903 direnci üzerindeki kapanışla 41116 – 41512 seviyelerine doğru yükselişler izlenebilir. Olası geri çekilmelerde20 günlük üstel hareketli ortalamadan destekle 39900 desteğinin aşağı yönde kırılması ile 39687 seviyesine doğru düşüşler ön plana çıkabilir.

Destekler: 40295 – 39900 - 39687

Dirençler: 40903– 41116- 41512



**Gedik Yatırım Menkul Değerler A.Ş. - Gedik Forex Birimi**

E-Posta : forex@gedik.com

Adres : Altayçeşme Mahallesi Çamlı Sokak Pasco Plaza No :21 İç Kapı No :45 Kat: 10-11,12, 34843 Maltepe/İstanbul

Tel : (0216) 453 01 20

Forex Satış Birimi

Mehmet Karakavuk	Müdür	(Dahili - 1921)	mehmet.karakavuk@gedik.com
Kaan Can	Yatırım Uzmanı	(Dahili - 1266)	kaan.can@gedik.com
Şahin Gülçen	Yatırım Uzmanı	(Dahili - 1320)	sahin.gulcen@gedik.com
Zeliha Avşar	Yatırım Uzmanı	(Dahili - 1411)	zeliha.avsar@gedik.com

Gedik Yatırım Menkul Değerler A.Ş. - Yatırım Danışmanlığı Birimi

E-Posta : gyd@gedik.com

Adres : Altayçeşme Mahallesi Çamlı Sokak Pasco Plaza No :21 İç Kapı No :45 Kat: 10-11,12, 34843 Maltepe/İstanbul

Tel : (0216) 453 00 53

Yatırım Danışmanlığı Birimi

Mesut KURT	Müdür	mesut.kurt@gedik.com
Eda KARADAĞ	Müdür Yardımcısı	eda.karadag@gedik.com
Onurcan BAL	Müdür Yardımcısı	onurcan.bal@gedik.com
Betül GEDİK	Yönetmen	betul.gedik@gedik.com
Ceren TABAN	Yönetmen	ceren.taban@gedik.com
Yılmaz ALTUN	Yatırım Danışmanı	yilmaz.altun@gedik.com
Elif KAYA	Uzman	elif.kaya@gedik.com

YASAL UYARI

Burada yer alan bilgiler Gedik Yatırım tarafından bilgilendirme amacıyla hazırlanmıştır. Yatırım sinyal, bilgi, yorum ve tavsiyeleri yatırım danışmanlığı kapsamında değildir. Yatırım danışmanlığı hizmeti; aracı kurumlar, portföy yönetim şirketleri, mevduat kabul etmeyen bankalar ile müşteri arasında imzalanacak yatırım danışmanlığı sözleşmesi çerçevesinde sunulmaktadır. Burada yer alan sinyal, yorum ve tavsiyeler, herhangi bir yatırım aracının alım satım önerisi ya da getiri vaadi olarak yorumlanmamalıdır. Bu görüşler mali durumunuz ile risk ve getiri tercihlerinize uygun olmayabilir ve sadece burada yer alan bilgilere ve sinyallere dayanarak yatırım kararı verilmesi beklentilerinize uygun sonuçlar doğurmayabilir. Burada yer alan sinyaller, fiyatlar, veriler ve bilgilerin tam ve doğru olduğu garanti edilemez; içtenlik, haber verilmeksizin değiştirilebilir. Tüm sinyal ve veriler, Gedik Yatırım tarafından güvenilir olduğuna inanılan kaynaklardan alınmıştır. Bu sinyal ve kaynakların kullanılması nedeni ile ortaya çıkabilecek hatalardan ve zararlardan Gedik Yatırım sorumlu değildir.