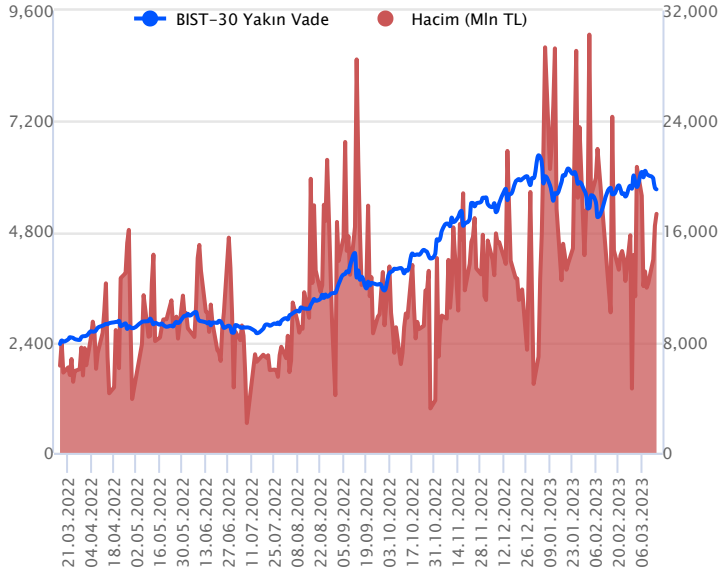


Sözleşme Kodu	Vade Ayı	Uzlaşma Fiyatı	Önceki Uzlaşma Fiyatı	Değişim	Değişim Puan	Gün İçi Yüksek	Gün İçi Düşük	İşlem Miktarı	İşlem Hacim	Açık Pozisyon	Açık Pozisyon Değişimi	Vadeye Kalan Gün Sayısı	Takasbank Başlangıç Teminatları
ENDEKS KONTRATLARI													
F_XU0300423	28.04.2023	5,708.75	5,789.75	-1.40 %	-81.00	5,816.75	5,635.00	302,201.00	17,291,191,335.00	265,693.00	7,417.00	44	7,715
F_XU0300623	26.06.2023	5,902.50	5,983.50	-1.35 %	-81.00	5,998.00	5,826.00	1,248.00	73,851,047.50	1,210.00	72.00	103	7,715

BIST 30 Yakın Vadeli Kontratı



Dün yurt dışı piyasalarda bankacılık sektöründe yaşanan gelişmeler risk iştahını baskıladı. ABD endeksleri Nasdaq hariç negatif seyrilerde günü tamamlarken, Avrupa endekslerinde sert satıcı seyriler etkili oldu. Nisan vadeli endeks sözleşmesinde ise hafta başından itibaren yaşanan satış baskısının dün de devam ettiği görüldü. Sözleşme dün 5.635 ile 5.816,75 seviyeleri arasında dalgalanarak günü %1,40'lık düşüyle 5.708,75 uzlaşma fiyatından tamamladı. Akşam seansı kapanışı ise uzlaşma fiyatının üzerinde 5.720,00 seviyesinden gerçekleşti. Bu sabah ABD vadeli sınırlı alıcılı seyriler izlerken, Avrupa endeksleri alıcılı açılışlara işaret ediyor. Asya piyasalarında ise negatif seyriler hakim. Bu görünümle birlikte sözleşmenin güne hafif alıcılı bir başlangıç yapabileceğini değerlendiriyoruz.

Sözleşmede geçen hafta perşembe gününden itibaren başlayan düşüşün fibo%23,6 düzeltme seviyesi 5.755 civarından geçmekte olup, bu seviye üzerinde kalıcılık sağlanması durumunda 5.830 – 5.850 aralığı direnç olarak takip edilebilir. Devamında ise 5.925 ve 6.000 seviyeleri izlenebilir. Aşağıda ise 5.660 - 5.635 aralığını destek olarak izleyeceğiz. Olası düşüşlerin 5.635 altında kalıcılık sağlaması durumunda 5.590 ve 5.500 seviyelerinin gündeme gelebileceğini değerlendiriyoruz.

Endeks - 30 Yakın Vade Aracı Kurum Dağılımı Günlük Değişim

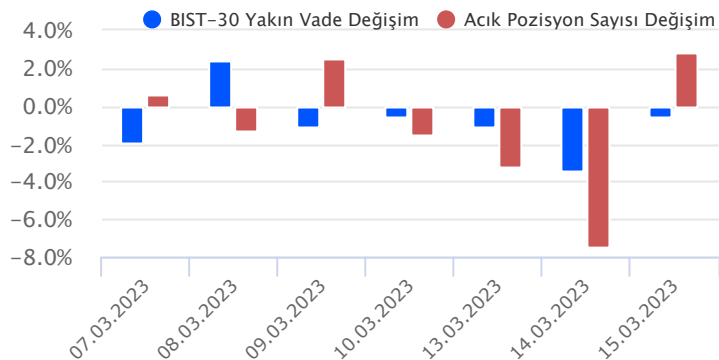
Long			Short		
Kurum	Net Lot	Pay (%)	Kurum	Net Lot	Pay (%)
Gedik Yatırım	3.621	21	Bank of America	6.466	38
Yapı Kredi Yatırım	2.625	15	Ünlü Menkul	3.735	22
Global Menkul	2.424	14	Garanti BBVA	2.377	14
Ziraat Yatırım	2.078	12	Meksa Yatırım	1.637	10
Tera Yatırım	1.718	10	QNB Finans Yatırım	684	4
Diğer	4.656	27	Diğer	2.223	13

İlk 5 Kurum Satım Ağırlıklı

Endeks - 30 Yakın Vade Aracı Kurum Dağılımı Tüm Vade

Long			Short		
Kurum	Net Lot	Pay (%)	Kurum	Net Lot	Pay (%)
Teb Yatırım	88.056	45	İş Yatırım	72.434	37
Yapı Kredi Yatırım	56.315	29	Bank of America	45.648	23
Deniz Yatırım	11.228	6	HSBC Yatırım	20.734	11
Gedik Yatırım	8.352	4	Tacirler Yatırım	12.977	7
Garanti BBVA	7.947	4	Ak Yatırım	10.977	6
Diğer	24.391	12	Diğer	33.491	17

İlk 5 Kurum Alım Ağırlıklı

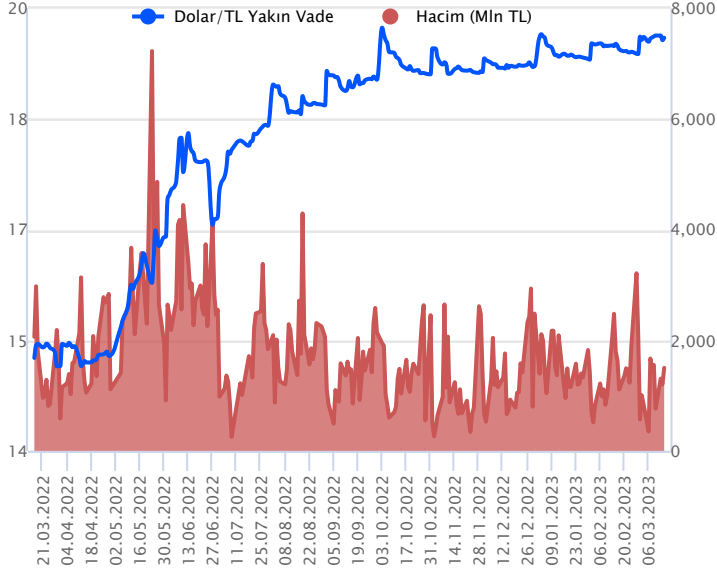


Fiyat (%) Açık Pozisyon (%) Yorum

Artış	Artış	Yükselişin devamlılığı için sinyal olarak kabul edilebilir.
Artış	Azalış	Yükselişin desteklenmediğini gösterir.
Azalış	Artış	Düşüşlerin devamlılığı için sinyal olarak kabul edilebilir.
Azalış	Azalış	Düşüşlerin desteklenmediğini gösterir.

Sözleşme Kodu	Vade Ayı	Uzlaşma Fiyatı	Önceki Uzlaşma Fiyatı	Değişim	Değişim Puan	Gün İçi Yüksek	Gün İçi Düşük	İşlem Miktarı	İşlem Hacim	Açık Pozisyon	Açık Pozisyon Değişimi	Vadeye Kalan Gün Sayısı	Takasbank Başlangıç Teminatları
DÖVİZ KONTRATLARI													
F_EURTRY0323	31.03.2023	20.2033	20.4729	-1.32 %	-0.27	20.5203	20.1750	1,079	21,852,016	3,281	806	16	3,005
F_EURTRY0423	28.04.2023	20.6184	20.8361	-1.04 %	-0.22	20.9037	20.5738	200	4,136,883	2,648	132	44	3,005
F_EURUSD0323	31.03.2023	1.0568	1.0736	-1.56 %	-0.02	1.0757	1.0542	20,455	412,560,628	39,384	7,207	16	661
F_EURUSD0423	28.04.2023	1.0603	1.0761	-1.47 %	-0.02	1.0780	1.0582	5,072	102,582,158	10,912	4,459	44	661
F_USDTRY0323	31.03.2023	19.1056	19.0720	0.18 %	0.03	19.1750	19.0513	78,697	1,500,895,946	694,833	-50,977	16	2,680
F_USDTRY0423	28.04.2023	19.4286	19.3757	0.27 %	0.05	19.4340	19.3481	40,645	787,281,827	692,213	26,932	44	2,680

Dolar/TL Yakın Vadeli Kontratı



Mart vadeli Dolar/TL sözleşmesi dün 19,0513 ile 19,1750 seviyeleri arasında dalgalanarak günü %0,18'lik yükselişle 19,1056 uzlaşma fiyatından tamamladı. Yurt içerisinde merkezi yönetim bütçe dengesi şubatta 170,6 milyar TL açık verirken, yılın ilk iki ayındaki toplam açık 202,8 milyar TL oldu. Şubat ayı konut satışları ise 80,031 ile Mayıs 2021'den bu yana en düşük seviyede gerçekleşti. ABD tarafında üretici fiyat endeksi şubatta beklentilerin altında kalarak %0,1 düşüş eğilimi gösterirken, yıllık artış ise %5,4'ten %4,6 seviyesine geriledi. ABD'de perakende satışlar ise şubatta %0,4 düştü ve yıllık artış %7,68'den %5,39'a geriledi. Haber akışlarının kur fiyatlaması üzerinde ise kalıcı etkisi olmadı diyebiliriz. Bugün yurt içerisinde veri akışı sakin. ABD'de ise haftalık işsizlik maaşı başvurular ve bankacılık sektörüne ilişkin gelişmeler takip edilecek. Dolar/TL spot kuru, bu sabah saat 08:30 itibariyle 18,99'lu seviyelerde yatay seyrine devam ediyor. Dolar endeksi ise 104,49 civarında bulunuyor. Bu bağlamda sözleşmede bugün 19,15 - 19,18 ve 19,25 seviyeleri direnç olarak izlenebilir. Aşağıda ise 19,05 - 19,03 ve 19,00 seviyeleri destek olarak takip edilebilir.

Dolar/TL Yakın Vade Aracı Kurum Dağılımı Günlük Değişim

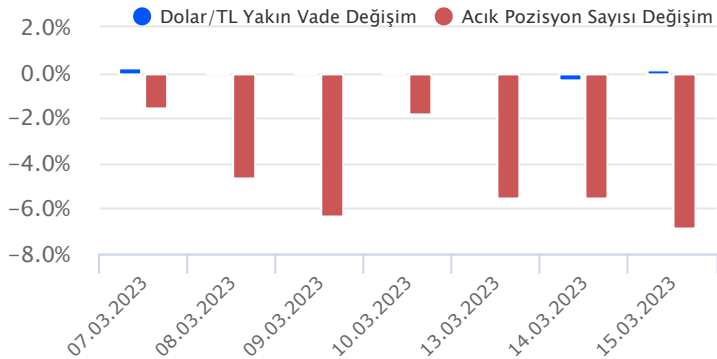
Long			Short		
Kurum	Net Lot	Pay (%)	Kurum	Net Lot	Pay (%)
Akbank	43.843	78	Ak Yatırım	35.177	62
Teb Yatırım	2.652	5	Deniz Yatırım	6.198	11
Deutsche Bank	2.500	4	Garanti BBVA	5.197	9
Tacirel Yatırım	1.919	3	İş Yatırım	4.875	9
İnfo Yatırım	1.653	3	Yapı Kredi Yatırım	1.394	3
Diğer	3.952	7	Diğer	3.678	7

İlk 5 Kurum Satım Ağırlıklı

Dolar/TL Yakın Vade Aracı Kurum Dağılımı Tüm Vade

Long			Short		
Kurum	Net Lot	Pay (%)	Kurum	Net Lot	Pay (%)
Denizbank	95.315	17	Akbank	243.242	44
Halk Yatırım	64.669	12	T.C. Merkez Bankası	109.293	20
Deniz Yatırım	36.238	7	Teb Yatırım	74.326	13
Vakıflar Bankası	35.000	6	Burgan Yatırım	34.982	6
Alternatif Yatırım	32.005	6	Bank of America	22.283	4
Diğer	295.629	53	Diğer	74.730	13

İlk 5 Kurum Satım Ağırlıklı

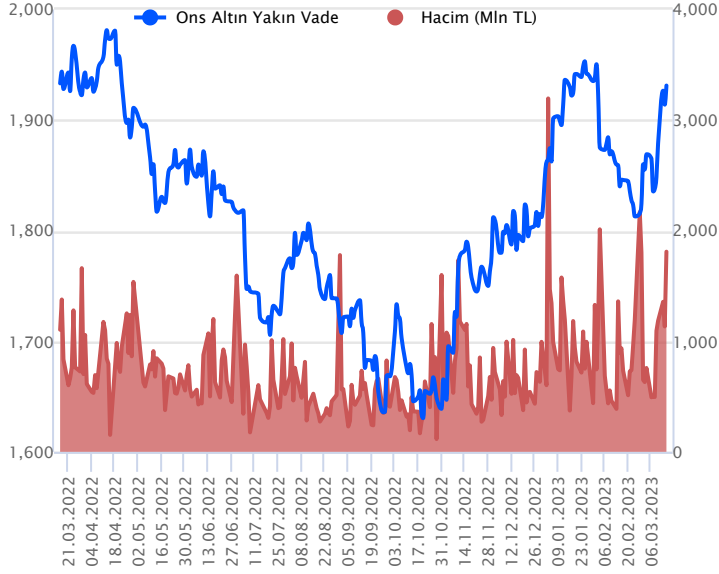


Fiyat (%) Açık Pozisyon (%) Yorum

Artış	Artış	Yükselişin devamlılığı için sinyal olarak kabul edilebilir.
Artış	Azalış	Yükselişin desteklenmediğini gösterir.
Azalış	Artış	Düşüşlerin devamlılığı için sinyal olarak kabul edilebilir.
Azalış	Azalış	Düşüşlerin desteklenmediğini gösterir.

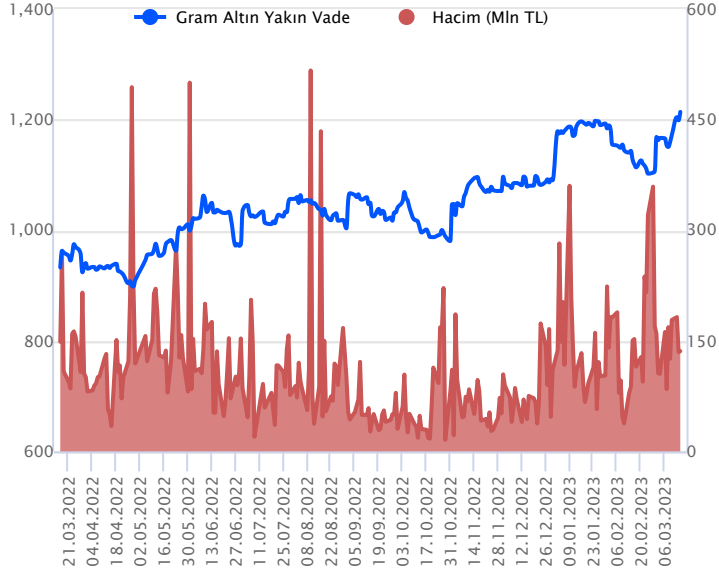
Sözleşme Kodu	Vade Ayı	Uzlaşma Fiyatı	Önceki Uzlaşma Fiyatı	Değişim	Değişim Puan	Gün İçi Yüksek	Gün İçi Düşük	İşlem Miktarı	İşlem Hacim	Açık Pozisyon	Açık Pozisyon Değişimi	Vadeye Kalan Gün Sayısı	Takasbank Başlangıç Teminatları
ALTIN KONTRATLARI													
F_XAUTRYM0423	28.04.2023	1,212.670	1,197.920	1.23 %	14.75	1,214.240	1,184.000	113,091	135,924,415	1,110,203	-3,731	44	175
F_XAUTRYM0623	26.06.2023	1,277.590	1,265.780	0.93 %	11.81	1,278.500	1,250.170	12,342	15,641,574	87,113	477	103	175
F_XAUUSD0423	28.04.2023	1,938.400	1,921.150	0.90 %	17.25	1,950.000	1,899.000	49,551	1,809,693,244	70,969	3,223	44	2,645
F_XAUUSD0623	26.06.2023	1,960.200	1,943.000	0.89 %	17.20	1,970.000	1,921.550	1,767	65,144,719	4,662	27	103	2,645

ONS ALTIN Yakın Vadeli Kontratı



Nisan vadeli ons altın sözleşmesi dün 1899\$ ile 1950\$ arasında dalgalanarak, günü %0,90 yükselişle 1938,40\$ uzlaşma fiyatından tamamladı. Spot piyasada saat 08:30 itibariyle ons altın 1907-1924\$ aralığında işlem görüyor. Sözleşmede yukarı yönlü eğim sürüyor, yukarı yönlü stratejimizi 1926\$ seviyesinden 1933\$ seviyesine çekiyoruz. Yeni stratejimiz 1933\$ seviyesinin üzerindeki kapanışların devamında yukarı yönlü pozisyonların artmasını değerlendiriyoruz. Bu doğrultuda sözleşme için 1913\$ stop seviyesi eklenerek 1971\$ seviyesi hedeflenebilir. Aşağı yönlü stratejimizi korumaya devam ediyoruz. Sözleşme için 1910\$ seviyesinin altındaki kapanışlarda aşağı yönlü stratejilerin artması beklenebilir. Sözleşmede 1910\$ seviyesinin altında 1929\$ stop seviyesi belirlenerek 1871\$ kar alımı için düşünülebilir. Bu sabah dolar endeksi 104,46-104,66 arasında işlem görüyor. Bugün ABD'de açıklanacak veriler var. Avrupa'da ise Avrupa Merkez Bankasının(ECB) faiz kararı takip edilecek. Karar sonrası Avrupa Merkez Bankası Başkanı Lagarde'ın basın açıklaması önemli olabilir. ECB kaynaklı küresel piyasalarda oynaklık görülebilir. Bu nedenle sözleşmede aktif bir kar al/zarar durdur stratejisine bağlı kalarak hareket edilmesi daha sağlıklı olacaktır.

GRAM ALTIN Yakın Vadeli Kontratı

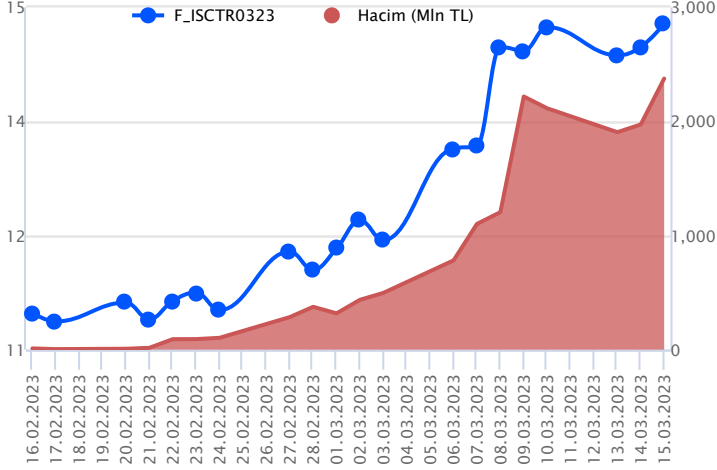


Nisan vadeli gram altın sözleşmesi dün 1184,00 TL ile 1214,24 TL arasında seyrederken, günü %1,23 yükselişle 1212,67 TL uzlaşma fiyatından kapattı. Spot piyasada saat 08:30 itibariyle gram altın 1168,00 TL seviyesinde bulunuyor. Dolar/TL kuru 18,92-19,01 TL aralığında ve ons altın 1907-1924\$ arasında işlem görüyor. Dün yukarı yönlü seyirler izlendi bu nedenle mevcut stratejimiz hala geçerliliğini koruyor. Sözleşme için 1192 TL ile 1210 TL arasını nötr olarak değerlendiriyoruz. Sözleşme için 1210 TL direnç noktasının üzerindeki kapanışların devamında yukarı yönlü pozisyonların artması beklenebilir. Bu noktada sözleşmede 1197 TL stop seviyesi eklenerek 1234 TL kar alımı için değerlendirilebilir. Buna karşın, geri çekilmelerde 1192 TL destek noktası olarak görülüyor. Bu destek altı kapanışların devamında aşağı yönlü pozisyonların artması görülebilir. Bu doğrultuda, sözleşme için 1203 TL stop loss olmak koşuluyla 1168 TL seviyesi hedeflenebilir. Bugün Türkiye ve ABD'de açıklanacak veriler var. Olası oynaklığa karşı yatırımcıların aktif bir kar al/zarar durdur seviyesi belirleyerek hareket etmeleri daha sağlıklı olabilir.

Sözleşme	Vade Ayı	Son Uzlaşma	Önceki Uzlaşma	Değişim %	Günün Düşüğü	Günün Yükselişi	İşlem Adedi	İşlem Hacmi
PAY VADELİ SÖZLEŞMELERİNDE EN FAZLA İŞLEM GÖRENLER								
F_ISCTR0323	31.03.2023	14.770	14.480	2.07 %	14.160	14.850	1,647,544	2,375,968,880
F_YKBNK0323	31.03.2023	10.310	10.310	0.19 %	10.030	10.410	1,016,838	1,037,373,046
F_AKBNK0323	31.03.2023	17.020	16.980	0.35 %	16.620	17.280	584,488	990,883,248

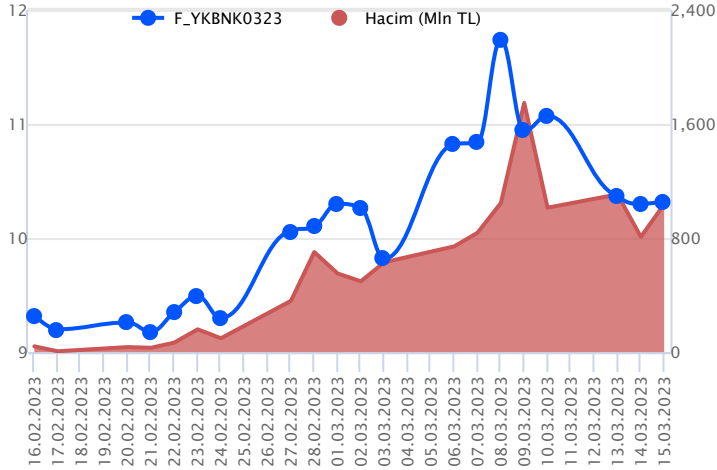
Pay vadeli sözleşmeleri, düşük teminatlarla yüksek tutarlı pozisyonlar almayı mümkün kılar. Pay vadeli sözleşmeleri ile ilgili daha detaylı bilgi almak için Gedik Yatırım VİOP Departmanı ile iletişime geçebilirsiniz.

F_ISCTR0323 Vadeli Kontratı



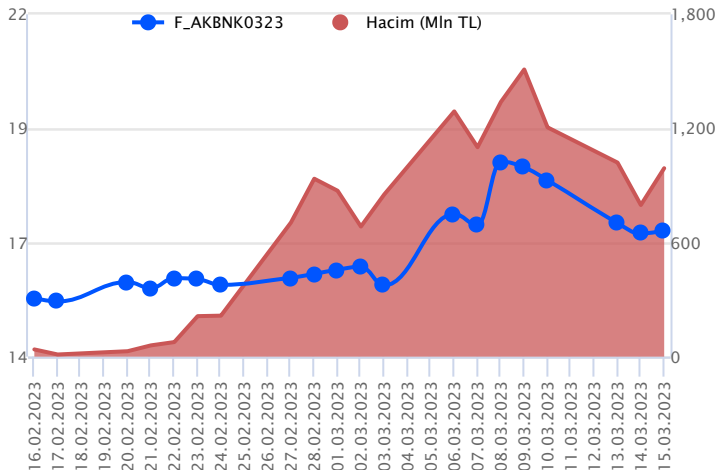
ABD'de bankacılık sektöründe yaşanan sıkıntılarının etkisiyle küresel bankacılık sektörüne yönelik artan endişeler ve yurt içinde kredi/mevduat makasında artış kaydeden negatif makas nedeniyle pazartesi günü sert satışların yaşandığı bankacılık sektöründe son iki gündür ise dalgalı bir seyir etkili oluyor. Borsa İstanbul'da dün etkili olan sert satışlar ve artış kaydeden volatiliteye karşın bankacılık sektöründe toparlanma çabası dikkat çekti. ISCTR cephesinde ise sektöre kıyasla pozitif bir ayrışma kaydedildi. Mart vadeli ISCTR pay sözleşmesi gün içerisinde 14,16 – 14,85 TL aralığında hareket ederek günü %2,07 oranında değer kazanımıyla 14,77 TL uzlaşma fiyatından tamamladı. Sözleşmede yükselişlerin devamında 14,85 ve 14,97 TL seviyeleri kısa vadeli direnç noktaları olup, devamında 15,16 ve zirve seviyesi olan 15,32 TL direnç konumunda bulunmaktadır. Zirve üzerinde hız kazanan alımlarla 15,50 – 16,00 TL bandı gündeme gelebilir. Geri çekilmelerde ise 14,62 – 14,53 – 14,30 – 14,16 ve 13,94 TL seviyeleri destek olarak izlenebilir. 13,94 TL altında satışlar hız kazanabilir.

F_YKBNK0323 Vadeli Kontratı



Bankacılık endeksinde yüksek volatilité ön planda kalmaya devam ederken, Mart vadeli YKBNK sözleşmesinde hafif alıcılı seyir kaydedildi. Mart vadeli YKBNK sözleşmesinde fiyatlama 10,03 TL – 10,41 TL seviyeleri arasında dalgalanarak günü 10,31 TL uzlaşma fiyatından tamamladı. Sözleşmede ortalamaların üzerinde tutunmanın sağlanması durumunda alımların güç kazanması beklenirken, bu durumda kısa vadede 10,85 TL takip edilen ilk direnç seviyesidir. 10,85 TL üzerinde oluşacak saatlik kapanışlarda 11,00 TL ve 11,14 TL seviyeleri söz konusu olacaktır. Ancak 10,55 TL'nin altında fiyatlamının devamında satış baskısının artış kaydedeceği yönündeki görüşümüzü korumaya devam ediyoruz. Geri çekilmelerde 50 günlük üssel ortalamasının bulunduğu 10,09 TL izlenen ilk destek konumunda bulunurken, devamında 9,95 TL ve 9,80 TL seviyeleri gündeme gelecek diğer destek noktalarıdır. Yaşanan yüksek volatilitéye karşı her iki yönlü stratejilerde verilen seviyelerin hızlı görülebileceği dikkate alınması, alınacak pozisyonlarda temkinli olunması aktif bir stop loss stratejisine bağlı kalınması faydalı olacaktır.

F_AKBNK0323 Vadeli Kontratı



Pazartesi günü sert satışların yaşandığı bankacılık sektöründe son iki gündür ise dalgalı bir seyir etkili oluyor. Borsa İstanbul'da dün etkili olan sert satışlar ve artış kaydeden volatilitéye karşın bankacılık sektöründe toparlanma çabası ve pozitif ayrışma dikkat çekti. Mart vadeli AKBNK pay sözleşmesi gün içerisinde 16,62 – 17,28 TL aralığında hareket ederek günü %0,35 oranında sınırlı bir yükselişle 17,02 TL uzlaşma fiyatından tamamladı. Sözleşmede 17,00 TL üzerindeki tutunmanın korunması durumunda 17,15 ve 17,28 TL seviyeleri kısa vadeli direnç noktalarıdır. Bu seviyeler üzerinde 17,45 – 17,61 – 17,86 – 18,09 ve 18,29 TL seviyeleri direnç konumunda bulunmaktadır. Yeniden satışların gözlenmesi halinde ise sözleşmede 16,95 – 16,83 – 16,72 ve 16,62 TL kısa vadeli destekler olup, bu seviyeler altında 100 günlük üssel ortalama (16,42) – 15,90 – 15,78 ve 15,45 TL seviyeleri destek olarak takip edilebilir. Son dönemde etkili olan sert ve volatil fiyatlamalara karşı dikkatli olunması faydalı olacaktır.

Dayanak Varlıkların Teknik Gösterge Görünümleri

20 Gün Ortalama/Fiyat Kesişmesi (YUKARI)

TUPRS

Güç Göstergeleri Olumlu

ISCTR

USD/TRY

RSI ve Momentum göstergelerine göre olumlu olanlar

50 Gün Ortalama/Fiyat Kesişmesi (YUKARI)

Bu şartları sağlayan dayanak varlık bulunmamaktadır.

MACD

ALARK	ZAYIF SAT
ARCLK	ZAYIF SAT
ENJSA	ZAYIF SAT
FROTO	ZAYIF SAT
HALKB	ZAYIF SAT

20/50 Gün Ortalama Kesişmesi (YUKARI)

Bu şartları sağlayan dayanak varlık bulunmamaktadır.

Para Girişi Olan Dayanak Varlıklar

	Kapanış	İşlem Hacmi (Mln TL)
TUPRS	566.90	4,644.86491

Yüksek Hacimliler

	İşlem Hacmi (Mln TL)
XU030	56,708.78
XSD25	32,406.69
X10XB	27,343.45
XLBNK	16,679.18
ISCTR	6,522.14

20 Gün Ortalama/Fiyat Kesişmesi (AŞAĞI)

EUR/USD

ARCLK

TAVHL

ECILC

ASELS

Güç Göstergeleri Zayıf

KOZAL

EKGYO

KOZAA

HEKTS

EREGL

RSI ve Momentum göstergelerine göre zayıf olanlar

50 Gün Ortalama/Fiyat Kesişmesi (AŞAĞI)

EUR/USD

ASELS

XPT/USD

ENJSA

Göstergeleri Dipte Olanlar

EKGYO

EREGL

AKSEN

HEKTS

THYAO

CCI, RSI, Stochastics, Williams' %R , MFI ve DX göstergelerinin ortalaması en düşük olanlar

20/50 Gün Ortalama Kesişmesi (AŞAĞI)

EUR/USD

Para Çıkışı Olan Dayanak Varlıklar

	Kapanış	İşlem Hacmi (Mln TL)
TAVHL	78.50	496.07

Dayanak Varlıkların Teknik Gösterge Konumları

Kod	5 Günlük H.O	10 Günlük H.O	20 Günlük H.O	50 Günlük H.O	RSI	StochS	MACD	CCI
AEFES	ALIM	ALIM	ALIM	ALIM	SATIM	ALIM	ALIM	SATIM
AKBNK	SATIM	ALIM	ALIM	ALIM	SATIM	ALIM	ALIM	SATIM
AKSEN	SATIM	SATIM	SATIM	SATIM	SATIM	ALIM	ALIM	SATIM
ALARK	SATIM	SATIM	SATIM	SATIM	SATIM	ALIM	SATIM	SATIM
ARCLK	SATIM	SATIM	SATIM	ALIM	SATIM	ALIM	SATIM	SATIM
ASELS	SATIM	SATIM	SATIM	SATIM	SATIM	ALIM	ALIM	SATIM
BIMAS	SATIM	SATIM	ALIM	ALIM	SATIM	ALIM	ALIM	SATIM
CNH/TRY	ALIM	ALIM	ALIM	ALIM	ALIM	ALIM	ALIM	ALIM
DOHOL	SATIM	SATIM	SATIM	ALIM	SATIM	ALIM	ALIM	SATIM
ECILC	SATIM	SATIM	SATIM	ALIM	SATIM	ALIM	ALIM	SATIM
EKGYO	SATIM	SATIM	SATIM	SATIM	SATIM	ALIM	SATIM	SATIM
ENJSA	SATIM	SATIM	SATIM	SATIM	SATIM	ALIM	SATIM	SATIM
EREGL	SATIM	SATIM	SATIM	SATIM	SATIM	SATIM	SATIM	ALIM
EUR/TRY	SATIM	SATIM	SATIM	ALIM	SATIM	ALIM	ALIM	SATIM
EUR/USD	SATIM	SATIM	SATIM	SATIM	SATIM	ALIM	ALIM	SATIM
FROTO	SATIM	SATIM	ALIM	ALIM	SATIM	ALIM	SATIM	SATIM
GARAN	SATIM	ALIM	ALIM	ALIM	SATIM	ALIM	ALIM	SATIM
GBP/USD	SATIM	ALIM	ALIM	SATIM	SATIM	ALIM	ALIM	SATIM
GUBRF	SATIM	SATIM	SATIM	SATIM	SATIM	ALIM	ALIM	SATIM
HALKB	SATIM	SATIM	SATIM	SATIM	SATIM	ALIM	SATIM	SATIM
HEKTS	SATIM	SATIM	SATIM	SATIM	SATIM	SATIM	SATIM	SATIM
ISCTR	ALIM	ALIM	ALIM	ALIM	ALIM	ALIM	ALIM	SATIM
ISGYO	SATIM	SATIM	SATIM	SATIM	SATIM	ALIM	SATIM	SATIM
KARSN	SATIM	SATIM	SATIM	SATIM	SATIM	ALIM	ALIM	SATIM
KCHOL	SATIM	SATIM	SATIM	ALIM	SATIM	ALIM	SATIM	SATIM
KOZAA	SATIM	SATIM	SATIM	SATIM	SATIM	ALIM	SATIM	SATIM
KOZAL	SATIM	SATIM	SATIM	SATIM	SATIM	ALIM	SATIM	SATIM
KRDMD	SATIM	SATIM	SATIM	ALIM	SATIM	ALIM	SATIM	SATIM
MGROS	ALIM	ALIM	ALIM	ALIM	SATIM	ALIM	ALIM	SATIM
ODAS	SATIM	SATIM	SATIM	SATIM	SATIM	ALIM	ALIM	SATIM
OYAKC	SATIM	SATIM	ALIM	ALIM	SATIM	ALIM	SATIM	SATIM
PETKM	SATIM	SATIM	SATIM	SATIM	SATIM	ALIM	SATIM	SATIM
PGSUS	SATIM	SATIM	SATIM	ALIM	SATIM	ALIM	SATIM	SATIM
RUB/TRY	SATIM	SATIM	SATIM	SATIM	ALIM	ALIM	ALIM	SATIM
SAHOL	SATIM	SATIM	SATIM	ALIM	SATIM	ALIM	SATIM	SATIM
SASA	ALIM	ALIM	ALIM	ALIM	ALIM	ALIM	ALIM	SATIM
SISE	SATIM	SATIM	SATIM	ALIM	SATIM	ALIM	SATIM	SATIM
SKBNK	SATIM	SATIM	SATIM	SATIM	SATIM	ALIM	SATIM	SATIM
SOKM	SATIM	ALIM	ALIM	ALIM	SATIM	ALIM	ALIM	SATIM
TAVHL	SATIM	SATIM	SATIM	SATIM	SATIM	ALIM	ALIM	SATIM
TCELL	SATIM	SATIM	SATIM	SATIM	SATIM	ALIM	ALIM	SATIM
THYAO	SATIM	SATIM	SATIM	SATIM	SATIM	ALIM	SATIM	SATIM
TKFEN	SATIM	SATIM	SATIM	SATIM	SATIM	ALIM	ALIM	SATIM
TOASO	SATIM	SATIM	ALIM	ALIM	SATIM	ALIM	ALIM	SATIM
TSKB	SATIM	SATIM	ALIM	ALIM	SATIM	ALIM	ALIM	SATIM
TTKOM	SATIM	SATIM	SATIM	SATIM	SATIM	ALIM	ALIM	SATIM
TUPRS	SATIM	SATIM	ALIM	ALIM	SATIM	ALIM	SATIM	SATIM
USD/TRY	ALIM	ALIM	ALIM	ALIM	ALIM	SATIM	ALIM	SATIM
VAKBN	SATIM	SATIM	SATIM	SATIM	SATIM	ALIM	ALIM	SATIM
VESTL	SATIM	SATIM	SATIM	SATIM	SATIM	ALIM	ALIM	SATIM
X10XB	SATIM	SATIM	SATIM	SATIM	SATIM	ALIM	SATIM	SATIM
XAU/TRY	ALIM	ALIM	ALIM	ALIM	ALIM	SATIM	ALIM	ALIM
XAU/USD	ALIM	ALIM	ALIM	ALIM	ALIM	SATIM	ALIM	SATIM
XLBNK	SATIM	ALIM	ALIM	ALIM	SATIM	ALIM	ALIM	SATIM
XSD25	SATIM	SATIM	SATIM	ALIM	SATIM	ALIM	SATIM	SATIM
XU030	SATIM	SATIM	SATIM	ALIM	SATIM	ALIM	SATIM	SATIM
YKBNK	SATIM	ALIM	ALIM	ALIM	SATIM	ALIM	ALIM	SATIM

Kod	Destek 3	Destek 2	Destek 1	Kapanış	Pivot	Direnç 1	Direnç 2	Direnç 3
DESTEKLER				DİRENÇLER				
F_AEFES0323	58.24	59.77	60.89	62.01	62.42	63.54	65.07	66.19
F_AEFES0423	59.83	61.12	62.09	63.05	63.38	64.35	65.64	66.61
F_AKBNK0323	16.03	16.32	16.69	17.05	16.98	17.35	17.64	18.01
F_AKBNK0423	16.35	16.62	16.95	17.29	17.22	17.55	17.82	18.15
F_AKSEN0323	29.77	30.68	31.37	32.05	32.28	32.97	33.88	34.57
F_AKSEN0423	30.39	31.25	31.83	32.42	32.69	33.27	34.13	34.71
F_ALARK0323	65.33	67.83	69.59	71.34	72.09	73.85	76.35	78.11
F_ALARK0423	66.75	69.27	70.74	72.20	73.26	74.73	77.25	78.72
F_ARCLK0323	114.83	118.71	121.31	123.90	125.19	127.79	131.67	134.27
F_ARCLK0423	116.43	120.31	122.93	125.56	126.81	129.43	133.31	135.93
F_ASELS0323	51.23	53.19	54.50	55.80	56.46	57.77	59.73	61.04
F_ASELS0423	52.34	54.16	55.41	56.66	57.23	58.48	60.30	61.55
F_BIMAS0323	129.62	132.35	135.68	139.00	138.41	141.74	144.47	147.80
F_BIMAS0423	131.63	134.46	137.66	140.86	140.49	143.69	146.52	149.72
F_CNHTRY0323	2.73	2.73	2.74	2.74	2.75	2.75	2.76	2.76
F_CNHTRY0423	2.93	2.93	2.93	2.93	2.93	2.93	2.93	2.93
F_DOHOL0323	8.55	8.90	9.16	9.42	9.51	9.77	10.12	10.38
F_DOHOL0423	8.63	9.00	9.25	9.51	9.62	9.87	10.24	10.49
F_ECILC0323	26.90	27.97	29.03	30.10	30.10	31.16	32.23	33.29
F_ECILC0423	27.44	28.32	29.24	30.15	30.12	31.04	31.92	32.84
F_EKGYO0323	6.50	6.83	7.05	7.28	7.38	7.60	7.93	8.15
F_EKGYO0423	6.43	6.73	6.95	7.16	7.25	7.47	7.77	7.99
F_ENJSA0323	27.24	28.64	29.54	30.43	30.94	31.84	33.24	34.14
F_ENJSA0423	25.50	26.89	27.76	28.63	29.15	30.02	31.41	32.28
F_EREGL0323	36.72	37.75	38.33	38.90	39.36	39.94	40.97	41.55
F_EREGL0423	37.47	38.47	39.00	39.53	40.00	40.53	41.53	42.06
F_EURTRY0323	19.73	19.95	20.08	20.20	20.30	20.42	20.64	20.77
F_EURTRY0423	20.15	20.36	20.48	20.60	20.69	20.81	21.02	21.14
F_EURUSD0323	1.03	1.04	1.05	1.06	1.06	1.07	1.08	1.09
F_EURUSD0423	1.03	1.05	1.05	1.06	1.07	1.07	1.09	1.09
F_FROTO0323	561.77	569.38	577.20	585.01	584.81	592.63	600.24	608.06
F_FROTO0423	571.49	578.36	585.92	593.49	592.79	600.35	607.22	614.78
F_GARAN0323	25.38	25.69	26.20	26.71	26.51	27.02	27.33	27.84
F_GARAN0423	24.08	24.50	24.99	25.47	25.41	25.90	26.32	26.81
F_GBPUSD0323	1.19	1.20	1.20	1.21	1.21	1.22	1.22	1.23
F_GBPUSD0423	1.20	1.20	1.21	1.21	1.21	1.21	1.21	1.21
F_GUBRF0323	199.22	208.51	213.73	218.96	223.02	228.24	237.53	242.75
F_GUBRF0423	204.58	213.18	217.52	221.87	226.12	230.46	239.06	243.40
F_HALKB0323	10.59	10.82	11.12	11.43	11.35	11.65	11.88	12.18
F_HALKB0423	10.82	11.02	11.30	11.57	11.50	11.78	11.98	12.26
F_HEKTS0323	27.78	28.85	29.95	31.04	31.02	32.12	33.19	34.29
F_HEKTS0423	28.12	29.17	30.20	31.22	31.25	32.28	33.33	34.36
F_ISCTR0323	13.65	13.91	14.34	14.78	14.60	15.03	15.29	15.72
F_ISCTR0423	12.96	13.19	13.59	13.99	13.82	14.22	14.45	14.85
F_ISGYO0323	9.09	9.56	9.84	10.11	10.31	10.59	11.06	11.34
F_ISGYO0423	9.42	9.81	10.12	10.42	10.51	10.82	11.21	11.52
F_KARSN0323	7.85	8.19	8.46	8.72	8.80	9.07	9.41	9.68
F_KARSN0423	8.01	8.36	8.60	8.85	8.95	9.19	9.54	9.78
F_KCHOL0323	72.50	74.46	76.28	78.10	78.24	80.06	82.02	83.84
F_KCHOL0423	73.50	75.54	77.46	79.39	79.50	81.42	83.46	85.38
F_KOZAA0323	36.90	38.40	39.44	40.47	40.94	41.98	43.48	44.52
F_KOZAA0423	37.87	39.27	40.21	41.14	41.61	42.55	43.95	44.89
F_KOZAL0323N1	17.71	18.63	19.52	20.42	20.44	21.33	22.25	23.14
F_KOZAL0423N1	17.98	18.85	19.79	20.74	20.66	21.60	22.47	23.41
F_KRDMD0323	18.04	18.83	19.41	19.99	20.20	20.78	21.57	22.15
F_KRDMD0423	18.45	19.22	19.75	20.29	20.52	21.05	21.82	22.35
F_MGROS0323	148.65	153.30	157.07	160.83	161.72	165.49	170.14	173.91
F_MGROS0423	152.54	156.44	159.81	163.17	163.71	167.08	170.98	174.35
F_ODAS0323	6.34	6.73	6.95	7.18	7.34	7.56	7.95	8.17
F_ODAS0423	6.44	6.83	7.06	7.29	7.45	7.68	8.07	8.30
F_OYAKC0323	38.17	39.51	40.63	41.75	41.97	43.09	44.43	45.55
F_OYAKC0423	39.03	40.26	41.39	42.51	42.62	43.75	44.98	46.11
F_PETKM0323	14.03	14.60	14.99	15.38	15.56	15.95	16.52	16.91
F_PETKM0423	14.36	14.90	15.28	15.67	15.82	16.20	16.74	17.12
F_PGSUS0323	477.01	482.10	490.05	497.99	495.14	503.09	508.18	516.13
F_PGSUS0423	485.55	489.67	496.83	503.99	500.95	508.11	512.23	519.39

Kod	Destek 3	Destek 2	Destek 1	Kapanış	Pivot	Direnç 1	Direnç 2	Direnç 3
	DESTEKLER			DİRENÇLER				
F_SAHOL0323	39.27	40.45	41.52	42.59	42.70	43.77	44.95	46.02
F_SAHOL0423	38.36	39.49	40.50	41.52	41.63	42.64	43.77	44.78
F_SASA0323	105.52	108.64	112.01	115.39	115.13	118.50	121.62	124.99
F_SASA0423	107.43	110.34	113.51	116.67	116.42	119.59	122.50	125.67
F_SISE0323	43.96	44.81	45.60	46.39	46.45	47.24	48.09	48.88
F_SISE0423	44.15	45.28	46.15	47.03	47.28	48.15	49.28	50.15
F_SKBNK0323	2.18	2.25	2.32	2.38	2.39	2.46	2.53	2.60
F_SKBNK0423	2.22	2.30	2.35	2.41	2.43	2.48	2.56	2.61
F_SOKM0323	26.98	27.73	28.45	29.18	29.20	29.92	30.67	31.39
F_SOKM0423	27.99	28.55	29.04	29.54	29.60	30.09	30.65	31.14
F_TAVHL0323	72.81	74.78	77.34	79.89	79.31	81.87	83.84	86.40
F_TAVHL0423	74.00	76.08	78.27	80.47	80.35	82.54	84.62	86.81
F_TCELL0323	29.27	30.77	31.65	32.53	33.15	34.03	35.53	36.41
F_TCELL0423	29.82	31.26	32.09	32.92	33.53	34.36	35.80	36.63
F_THYAO0323	125.40	128.04	130.02	132.00	132.66	134.64	137.28	139.26
F_THYAO0423	127.43	130.10	132.13	134.15	134.80	136.83	139.50	141.53
F_TKFEN0323	33.59	35.33	36.66	38.00	38.40	39.73	41.47	42.80
F_TKFEN0423	33.06	34.71	35.95	37.20	37.60	38.84	40.49	41.73
F_TOASO0323	165.47	171.84	177.25	182.65	183.62	189.03	195.40	200.81
F_TOASO0423	173.43	177.15	181.42	185.70	185.14	189.41	193.13	197.40
F_TSKB0323	4.06	4.15	4.24	4.34	4.33	4.42	4.51	4.60
F_TSKB0423	4.17	4.23	4.31	4.38	4.37	4.45	4.51	4.59
F_TTKOM0323	16.23	16.96	17.45	17.95	18.18	18.67	19.40	19.89
F_TTKOM0423	16.53	17.26	17.72	18.17	18.45	18.91	19.64	20.10
F_TUPRS0323	521.60	539.80	555.75	571.70	573.95	589.90	608.10	624.05
F_TUPRS0423	529.74	548.22	563.81	579.39	582.29	597.88	616.36	631.95
F_USDTRY0323	18.92	18.99	19.04	19.10	19.11	19.17	19.23	19.29
F_USDTRY0423	19.29	19.32	19.37	19.43	19.40	19.46	19.49	19.54
F_VAKBN0323	8.85	9.04	9.35	9.67	9.54	9.85	10.04	10.35
F_VAKBN0423	9.21	9.34	9.57	9.81	9.70	9.93	10.06	10.29
F_VESTL0323	50.14	52.19	53.86	55.53	55.91	57.58	59.63	61.30
F_VESTL0423	51.45	53.35	55.09	56.83	56.99	58.73	60.63	62.37
F_X10XB0423	7,080.33	7,192.17	7,258.58	7,325.00	7,370.42	7,436.83	7,548.67	7,615.08
F_X10XB0623	7,549.08	7,577.92	7,592.33	7,606.75	7,621.17	7,635.58	7,664.42	7,678.83
F_XAUTRYM0423	1,163.68	1,173.84	1,193.92	1,214.00	1,204.08	1,224.16	1,234.32	1,254.40
F_XAUTRYM0623	1,230.95	1,240.56	1,259.28	1,278.00	1,268.89	1,287.61	1,297.22	1,315.94
F_XAUUSD0423	1,852.47	1,875.73	1,903.47	1,931.20	1,926.73	1,954.47	1,977.73	2,005.47
F_XAUUSD0623	1,877.42	1,899.48	1,925.87	1,952.25	1,947.93	1,974.32	1,996.38	2,022.77
F_XLBNK0423	4,026.67	4,073.33	4,166.67	4,260.00	4,213.33	4,306.67	4,353.33	4,446.67
F_XLBNK0623	4,222.67	4,266.33	4,353.67	4,441.00	4,397.33	4,484.67	4,528.33	4,615.67
F_XSD250423	4,345.08	5,006.17	5,603.08	6,200.00	6,264.17	6,861.08	7,522.17	8,119.08
F_XU0300423	5,449.33	5,542.17	5,631.08	5,720.00	5,723.92	5,812.83	5,905.67	5,994.58
F_XU0300623	5,657.67	5,741.83	5,829.67	5,917.50	5,913.83	6,001.67	6,085.83	6,173.67
F_YKBNK0323	9.72	9.87	10.10	10.32	10.25	10.48	10.63	10.86
F_YKBNK0423	9.93	10.07	10.29	10.50	10.43	10.65	10.79	11.01

**Gedik Yatırım Menkul Değerler A.Ş. - Yatırım Danışmanlığı Birimi**

Ünvan : Gedik Yatırım Menkul Değerler A.Ş.

Adres : Altayçeşme Mah. Çamlı Sok. Ofis Park Maltepe No:21/4 Kat:10-11-12 Maltepe/İstanbul

Tel : (0216) 453 0053

E-Posta : vadeli@gedik.com

***Gedik Yatırım VİOP Bülteni, Genel Yatırım Tavsiyesi Kapsamında Yatırım Danışmanlığı Birimi Tarafından Hazırlanmaktadır.**

YASAL UYARI

Burada yer alan bilgiler Gedik Yatırım tarafından bilgilendirme amacıyla hazırlanmıştır. Yatırım sinyal, bilgi, yorum ve tavsiyeleri yatırım danışmanlığı kapsamında değildir. Yatırım danışmanlığı hizmeti; aracı kurumlar, portföy yönetim şirketleri, mevduat kabul etmeyen bankalar ile müşteri arasında imzalanacak yatırım danışmanlığı sözleşmesi çerçevesinde sunulmaktadır. Burada yer alan sinyal, yorum ve tavsiyeler, herhangi bir yatırım aracının alım satım önerisi ya da getiri vaadi olarak yorumlanmamalıdır. Bu görüşler mali durumunuz ile risk ve getiri tercihlerinize uygun olmayabilir ve sadece burada yer alan bilgilere ve sinyallere dayanarak yatırım kararı verilmesi beklentilerinize uygun sonuçlar doğurmayabilir. Burada yer alan sinyaller, fiyatlar, veriler ve bilgilerin tam ve doğru olduğu garanti edilemez; içerik, haber verilmeksizin değiştirilebilir. Tüm sinyal ve veriler, Gedik Yatırım tarafından güvenilir olduğuna inanılan kaynaklardan alınmıştır. Bu sinyal ve kaynakların kullanılması nedeni ile ortaya çıkabilecek hatalardan ve zararlardan Gedik Yatırım sorumlu değildir.

Genel Müdürlük

Altayçeşme Mah. Çamlı Sok. Ofis Park Maltepe No:21/4 Kat:10-11-12 Maltepe/
İstanbul/Türkiye Tel: (0216) 453 00 00 (pbx) Faks: (0216) 377 11 36

Alanya

Şekerhane Mah. 1100 Sok. No: 9 / 206 Alanya / ANTALYA Tel: (0242) 519 23 17 (pbx)
Faks: (0242) 513 93 81

Adana-Seyhan

Çınarlı Mah. Ziyapaşa Bulvarı No: 78 Güneş Ziyapaşa İş Merkezi Kat :5 No :504
Seyhan/ADANA Tel: (0322) 355 03 50 (pbx) Faks: (0322) 290 35 18

Ankara - Çankaya

Simon Bolivar Cad. No: 8/6 Çankaya/ANKARA Tel: (0312) 438 27 00 (pbx) Faks: (0312)
438 27 47

Ankara - Kızılay

Mustafa Kemal Mah. 2157 Sk. Dış Kapı No : 2 İç Kapı No : 11 Çankaya/ ANKARA Tel: (0312)
232 09 49 (pbx) Faks: (0312) 232 09 49

Antalya

Tahıl Pazarı Mah.404 Sok. Hafız Ahmet Bedestenli No: 5/29-30 ANTALYA Tel: (0242) 248
35 20 (pbx) Faks: (0242) 244 29 10

Aydın

Hasanefendi-Ramazan Paşa Mah. İstiklal Cad. Dış Kapı No : 23 İç Kapı No : 1 Efeler/AYDIN
Tel: (0256) 999 17 87 (pbx) Faks:

Aydın - Kuşadası

Türkmen mah. Atatürk Bulvarı Belvü Sitesi C Blok Kat 2 Daire 3 Kuşadası /AYDIN Tel:
(0256) 618 44 77 (pbx) Faks: (0256) 618 44 91

Aydın - Nazilli

Altıntaş Mah. İstasyon Bulvarı No:19 Kat:4 Daire:12 Nazilli / AYDIN Tel: (0256) 314 15 98 (pbx)
Faks: (0256) 315 88 52

Bağdat Caddesi Private

Caddebostan Mah. Kantarcı Rıza Sk. Dış Kapı No:1 K:4 İç Kapı No:8 Kadıköy / İSTANBUL
Tel: (0216) 453 01 93 (pbx) Faks: (0216) 411 23 54

Balıkesir

Eski Kuyumcular Mah. Anafartalar Cad. Acarlar İş Merkezi Dış Kapı No : 23 İç Kapı No : 1
Karesi - BALIKESİR Tel: (0266) 999 12 40 (pbx) Faks:

Bandırma

Dere Mah. Ordu Cad. Kapı No:3 İç Kapı No:2 Bandırma/ BALIKESİR Tel: (0226) 999 10 75
(pbx) Faks:

Bodrum

Çırkan Mah. Atatürk Bul. No: 16 C - İç Kapı Muğla/ BODRUM Tel: (0252) 316 32 70 (pbx)
Faks: (0252) 316 92 70

Bursa

Fethiye Mah. Sanayi Cad., Corner Plus İş Merkezi No:263 Kat:2 D:22/26 Nilüfer/BURSA
Tel: (0224) 220 51 50 (pbx) Faks: (0224) 220 50 99

Bursa - Nilüfer

Oduluk Mah. Liman Cad. No:7 Nilüfer / BURSA Tel: (0224) 275 35 50 (pbx) Faks: (0224) 451
79 66

Çanakkale

Kemalpaşa Mah. Şair Ece Ahyan Meydanı Dış Kapı No: 22 Kat: 2 İç Kapı No:2 Merkez /
ÇANAKKALE Tel: (0286) 999 17 02 (pbx) Faks:

Çorlu

Zafer Mah. Cumhuriyet Bulvarı Dış Kapı No:9T1 İç Kapı No:114 Çorlu TEKİRDAĞ Tel: (0282)
888 96 20 (pbx) Faks:

Çorum - Merkez

Yavruturna Mah. 1. Maliye Sok. No: 1 Kat: 4 D: 22 Çorum Tel: (0364) 211 11 45 (pbx)
Faks: (0364) 201 05 63

Denizli - Merkez

Saraylar Mah. İkinci Ticari Yol Sok. No: 32 Kat: 4 DENİZLİ Tel: (0258) 263 80 15 (pbx) Faks:
(0258) 241 91 01

Edirne - Merkez

Sabuni Mah. Banka Aralığı Sok. Kardeşler İş Merkezi No:10/19 Merkez/EDİRNE Tel:
(0284) 212 25 30 (pbx) Faks: (0284) 213 37 78

Elazığ - Merkez

Yeni Mah. Gazi Cd. No: 28/3 ELAZIĞ Tel: (0424) 233 28 01 (pbx) Faks: (0424) 233 27 35

Eskişehir - Merkez

Akarbaşı Mah. Atatürk Bulvarı No : 77 A Odunpazarı / ESKİŞEHİR Tel: (0222) 230 09 08
(pbx) Faks: (0222) 220 37 02

Etiler Private

Etiler Mah. Yıldız Çiçeği Sok. No:11 Beşiktaş/İstanbul Tel: (0212) 999 50 11 (pbx) Faks:

Gaziantep

İncili Pınar Mah. Nail Bilen Cad. Ugur Plaza Sitesi Uğur Plaza Blok No: 5 İç Kapı No: 35
Şehitkamil / Gaziantep Tel: (0342) 909 01 54 (pbx) Faks:

İstanbul - Ataşehir

Barbaros Mah. İhlamur Bulvarı Sarkaç Sok. Ağaoglu My Prestige No:1 D: 12-13 Ataşehir/
İSTANBUL Tel: (0216) 560 37 00 (pbx) Faks: (0216) 688 67 86

İstanbul - Bakırköy

Cevizlik Mah. Muhasebeci Sok. Neşe Han No: 1 Kat:3 Bakırköy/İSTANBUL Tel: (0212) 660
85 25 (pbx) Faks: (0212) 570 03 03

İstanbul - Kapalıçarşı

Kürkçüler Sk. No: 25 Eminönü/Kapalıçarşı/İSTANBUL Tel: (0212) 513 40 01 (pbx) Faks:
(0212) 527 16 86

İstanbul - Maltepe

Bağlarbaşı Mah. Bağdat Caddesi. Gedik İş Merkezi A Blok No: 414 Kat: 2 Daire: 22
İSTANBUL Tel: (0216) 399 00 42 (pbx) Faks: (0216) 399 18 17

İstanbul - Tophane

Necatibey Cad. Alipaşa Degirmen Sok. No: 24 34425 Tophane/Karaköy/ İSTANBUL Tel:
(0212) 251 60 06 (pbx) Faks: (0212) 293 49 03

İstanbul - Ümraniye

İnkılap Mah. Küçüksu Cad. Çeşminaz Sok. NO:2/7 Kat:3 Ümraniye Tel: (0216) 461 33 90
(pbx) Faks: (0216) 328 10 32

İzmir - Alsancak

Cumhuriyet Bulvarı Arpacıoğlu Apt. No:139 Kat:3 Alsancak İZMİR Tel: (0232) 465 10 20 (pbx)
Faks: (0232) 464 66 22

Karabük - Merkez

Bayır Mah. Menderes Cad. Çebioğlu Twin Towers B Blok Dış Kapı No :2 İç Kapı No : 107
Merkez / Karabük Tel: (0370) 502 15 90 (pbx) Faks: (0370) 502 15 93

Kayseri

Hunat Mah. Postalar Geçidi Sok. No:1 / 206 Tel: (0352) 221 36 29 (pbx) Faks: (0352) 221 48
27

Kocaeli - Gebze

Hacı Halil Mah. Hükümet Cad. No: 95 Gebze/KOCAELİ Tel: (0262) 642 34 00 (pbx) Faks:
(0262) 641 82 01

Kocaeli - İzmit Şubesi

Körfez Mahallesi Ankara Karayolu Cad. Dış Kapı No : 123/ 2 İç Kapı No : 9 İzmit / Kocaeli Tel:
(0262) 999 18 14 (pbx) Faks: (0216) 377 11 36

Konya - Selçuklu

Beyazıt Mahallesi, Hüsnü Aşk Sok. Bezirci İş Merkezi Kat:4 D:403 Selçuklu / KONYA Tel:
(0332) 238 59 60 (pbx) Faks: (0332) 238 59 75

Malatya - Battalgazi

Büyük Hüseyin Bey Mah. Atatürk Cad. Anadolu İş Merkezi K: 3 No: 23 D: 9-10-11 Battalgazi /
MALATYA Tel: (0422) 325 62 67 (pbx) Faks: (0422) 322 23 72

Manisa - Merkez

Anafartalar Mah. Mustafa Kemal Paşa Cad. Kamil Menteş Apt. No: 34/1 MANİSA Tel:
(0236) 239 42 98 (pbx) Faks: (0236) 239 43 02

Mersin - Akdeniz

Mahmudiye Mah. Atatürk Cad. Adil Kanun İş Hanı Kat: 2 Akdeniz / MERSİN Tel: (0324) 238 18
18 (pbx) Faks: (0324) 231 22 52

Muğla - Fethiye

Babataşı Mah. 774. Sok. No.2 Fethiye / Muğla Tel: (0252) 612 07 60 (pbx) Faks: (0252)
612 36 46

Sakarya - Adapazarı

Tiğçılar Mah. Yenicami Sok. Dış Kapı No:5 İç Kapı No: 201 Adapazarı- Sakarya Tel: (0264)
279 83 89 (pbx) Faks: (0264) 281 03 88

Samsun - İlkadım

Kale Mah. Kaptanağa Sok. No: 18/41 Mecit Turan İş Merkezi İlkadım- Samsun Tel: (0362)
431 63 43 (pbx) Faks: (0362) 431 33 89

Trabzon - Ortahisar

Kemer kaya Mah. K.Maraş Cad. Ticaret Mektep Sk. Ustaömeroğlu İş Merkezi No: 9/9
Ortahisar/TRABZON Tel: (0462) 326 09 97 (pbx) Faks: (0462) 326 38 67

Uşak - Merkez

İsmetpaşa Cad. No: 63 K: 2 Mavi Plaza UŞAK Tel: (0276) 227 27 44 (pbx) Faks: (0276)
227 27 37

Zonguldak - Ereğli

Müftü Mahallesi Süheyla Erel Sokak. No:2/1 Ay City İş Merkezi 7. Kat Ofis No:85 Karadeniz
Ereğli / ZONGULDAK Tel: (0372) 329 10 00 (pbx) Faks: (0372) 316 66 30