

ISIN	Para Birimi	İfta Tarihi	Dolaşımdaki Tutar Nominal (x1000)	Basit Getiri	Bileşik Getiri	Temiz Fiyat	Kırlı / Takas Fiyatı	İşlem Hacmi (x1000)	Vadeye Kalan Gün Sayısı	Vade (Yıl)	Yıllık Kupon Sıklığı	Kupon Oranı (Yıllık)	Kupon Oranı	Kupon Ödem. Kalan Gün Sayısı	Getiri Türü	Menkul Kıymet Türü
TRT190728T18	TL	19/07/2028	127,016,157	29.61%	-	70.750	72.984	401,000	1591	4.4	2	37.6%	17.3%	135	Sabit	Devlet Tahvili
TRT081128T15	TL	08/11/2028	66,049,213	-	-	101.500	111.490	392,500	1703	4.7	2	71.8%	31.1%	65	Sabit	Devlet Tahvili
TRT051033T12	TL	05/10/2033	99,980,942	26.23%	-	99.750	109.971	353,500	3498	9.6	2	59.3%	26.2%	40	Sabit	Devlet Tahvili
TRT011025T16	TL	01/10/2025	126,408,472	43.55%	48.24%	67.250	72.863	314,000	569	1.6	2	26.8%	12.6%	23	Sabit	Devlet Tahvili
TRT160627T13	TL	16/06/2027	69,735,719	-	-	99.825	109.772	264,500	1195	3.3	4	-	-	12	TLREF e Endeksli	Devlet Tahvili
TRT130733T17	TL	13/07/2033	67,614,566	-	26.47%	74.350	76.847	245,000	3411	9.3	2	38.8%	17.8%	135	Sabit	Devlet Tahvili
TRT110827T16	TL	11/08/2027	63,553,486	-	-	56.800	57.550	153,000	1248	3.4	2	22.1%	10.5%	156	Sabit	Devlet Tahvili
TRT180625T13	TL	18/06/2025	24,986,504	-1.78%	-1.74%	104.250	438.794	84,000	464	1.3	2	3.0%	1.5%	100	TÜFE'ye endeksli	Devlet Tahvili
TRT050630T11	TL	05/06/2030	91,162,457	-	-	89.250	98.238	65,000	2277	6.2	2	-	-	93	Geçmiş İhalelere Endeksli	Devlet Tahvili
TRT080524T17	TL	08/05/2024	5,744,969	-	-11.55%	102.500	--	60,000	61	0.2	2	4.9%	2.4%	61	Devlet Tahvili	Devlet Tahvili
TRT131130T14	TL	13/11/2030	36,990,107	24.16%	25.62%	59.550	63.086	26,000	2438	6.7	2	24.8%	11.7%	72	Sabit	Devlet Tahvili
TRT180226T16	TL	18/02/2026	-	-	45.02%	95.000	96.626	25,500	712	2.0	2	87.7%	37.0%	166	Sabit	Devlet Tahvili
TRT041224T12	TL	04/12/2024	8,208,975	-	40.89%	83.100	85.678	15,000	268	0.7	2	19.5%	9.3%	86	Sabit	Devlet Tahvili
TRT190826T19	TL	19/08/2026	25,931,716	-	-	101.000	103.042	10,000	894	2.4	4	-	-	75	TLREF e Endeksli	Devlet Tahvili
TRT240724T15	TL	24/07/2024	19,468,795	-	-	90.000	91.162	8,500	135	0.4	2	18.8%	9.0%	135	Sabit	Devlet Tahvili
TRT131027T10	TL	13/10/2027	49,773,686	-	-	99.900	106.373	7,500	1314	3.6	4	-	-	40	TLREF e Endeksli	Devlet Tahvili
TRT130928T12	TL	13/09/2028	68,431,807	-	-	90.000	97.785	5,000	1647	4.5	2	-	-	9	Geçmiş İhalelere Endeksli	Devlet Tahvili
TRT120325T12	TL	12/03/2025	18,868,455	-	47.50%	73.500	77.390	4,000	369	1.0	2	16.6%	8.0%	5	Sabit	Devlet Tahvili
TRD200127T10	TL	20/01/2027	11,111,100	-	-	104.000	326.698	2,760	1048	2.9	2	0.0%	0.0%	138	TÜFE'ye endeksli	Kamu Kira Sert.
TRD061228T14	TL	06/12/2028	-	27.53%	29.42%	102.418	108.934	2,600	1734	4.8	2	65.3%	28.6%	96	Sabit	Kamu Kira Sert.
TRT040226F18	EUR	04/02/2026	779,443	3.50%	3.53%	100.910	101.273	2,500	695	1.9	2	8.2%	4.0%	149	Sabit	Devlet Tahvili
TRD070933T11	TL	07/09/2033	9,898,000	25.79%	27.45%	102.000	114.320	1,650	3470	9.5	2	59.7%	26.4%	12	Sabit	Kamu Kira Sert.
TRT161024T10	TL	16/10/2024	6,254,304	39.85%	-	--	--	1,500	222	0.6	-	-	0.0%	222	İskontolu	Devlet Tahvili
TRD301024T10	TL	30/10/2024	1,721,400	-8.66%	-8.47%	108.141	487.044	1,100	236	0.6	2	6.6%	3.3%	54	TÜFE'ye endeksli	Kamu Kira Sert.
TRT020926T17	TL	02/09/2026	51,380,837	37.22%	40.68%	68.750	68.982	1,000	905	2.5	2	36.7%	16.9%	177	Sabit	Devlet Tahvili
TRD170129T13	TL	17/01/2029	5,856,100	28.03%	29.99%	101.493	104.809	600	1776	4.9	2	65.6%	28.7%	138	Sabit	Kamu Kira Sert.
TRD111028T19	TL	11/10/2028	28,927	28.46%	30.48%	100.000	111.361	500	1675	4.6	2	65.2%	28.5%	37	Sabit	Kamu Kira Sert.
TRD210525T17	TL	21/05/2025	12,562	-	-	2500.000	2475.000	199	439	1.2	2	6.1%	3.0%	439	Sabit	Altına Dayalı Kira Sert.
TRD180226T14	TL	18/02/2026	-	-	-	2415.000	2415.000	50	712	2.0	2	4.0%	2.0%	712	Sabit	Altına Dayalı Kira Sert.
TRT040832T18	TL	04/08/2032	15,693,516	-	-	--	194.388	0	3068	8.4	2	0.0%	0.0%	156	TÜFE'ye endeksli	Devlet Tahvili
TRT160425T17	TL	16/04/2025	8,822,202	-	-	--	786.750	0	401	1.1	2	4.0%	2.0%	37	TÜFE'ye endeksli	Devlet Tahvili
TRD140229T15	TL	14/02/2029	-	-	-	--	--	0	1804	4.9	2	62.8%	27.6%	166	Sabit	Kamu Kira Sert.
TRT110226T13	TL	11/02/2026	24,876,023	-	-	--	65.337	0	702	1.9	2	22.3%	10.6%	156	Sabit	Devlet Tahvili
TRT171127T15	TL	17/11/2027	15,559,452	-	-	--	104.689	0	1346	3.7	2	-	-	72	Geçmiş İhalelere Endeksli	Devlet Tahvili
TRT060825T15	TL	06/08/2025	18,084,603	-	-	--	101.768	0	513	1.4	2	-	-	149	Geçmiş İhalelere Endeksli	Devlet Tahvili

Toplam İşlem Hacmi: 2,448,459

## İç Borç Ödemeleri / Alıcılara Göre Dağılımı (Milyon TL)

	Piyasa	Kamu	Toplam Ödeme
06/03/2024	8,942	1,527	<b>10,469</b>
13/03/2024	6,112	465	<b>6,577</b>
20/03/2024	73,570	3,946	<b>77,516</b>
<b>TOPLAM</b>	<b>88,624</b>	<b>5,939</b>	<b>94,563</b>

## Hazine Finansman Programı (Mart)

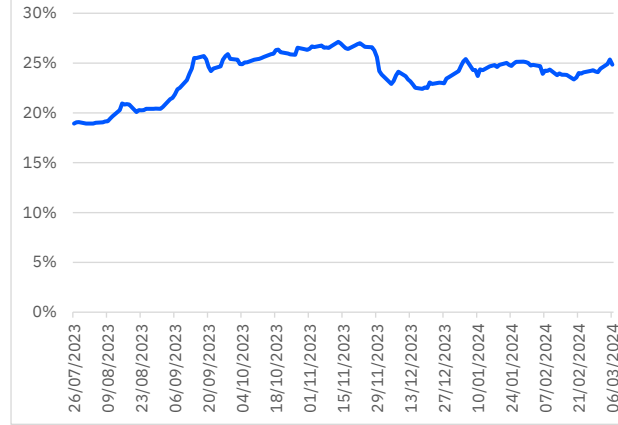
(Milyar TL)	
<b>Ödemeler</b>	<b>201.6</b>
<b>İç Borç Servisi</b>	<b>94.6</b>
Anapara	55.5
Faiz	39.0
<b>Dış Borç Servisi</b>	<b>107.0</b>
Anapara	82.1
Faiz	25.0
<b>Finansman</b>	<b>201.6</b>
<b>Borçlanma Dışı Kaynaklar</b>	<b>69.8</b>
<b>Borçlanma</b>	<b>131.8</b>
<b>Dış Borçlanma</b>	<b>0.0</b>
<b>İç Borçlanma</b>	<b>131.8</b>
Net Borçlanma	76.3
İç borç Çevirme Rasyosu (%)	139.3

İhale Tarihi	İtfa Tarihi	Senet Türü	Ticker	Vadesi	Kupon Sıklığı	Teklif (Milyon TL)	Borçlanma (Milyon TL)			Borçlanma / Teklif	Bileşik Faiz
							İhale	ROT	Toplam		
11/03/2024	09/04/2025	Kuponsuz Devlet Tahvili	TRT090425T16	13 Ay	-	-	-	-	-	-	-
11/03/2024	19/01/2028	TLREF'e Endekli Devlet Tahvili	TRT190128T14	4 Yıl	4	-	-	-	-	-	-
12/03/2024	05/06/2030	Değişken Faizli Devlet Tahvili	TRT050630T11	6 Yıl	2	-	-	-	-	-	-
12/03/2024	05/10/2033	Sabit Kuponlu Devlet Tahvili	TRT051033T12	10 Yıl	2	-	-	-	-	-	-
18/03/2024	18/02/2026	Sabit Kuponlu Devlet Tahvili	TRT180226T16	2 Yıl	2	-	-	-	-	-	-
18/03/2024	18/03/2026	Altın Tahvili	-	2 Yıl	2	-	-	-	-	-	-
18/03/2024	18/03/2026	Altına Dayalı Kira Sertifikası	-	2 Yıl	2	-	-	-	-	-	-
18/03/2024	08/11/2028	Sabit Kuponlu Devlet Tahvili	TRT081128T15	5 Yıl	2	-	-	-	-	-	-
19/03/2024	14/02/2029	TÜFE'ye Endekli Devlet Tahvili	TRT140229T17	5 Yıl	2	-	-	-	-	-	-
19/03/2024	14/03/2029	Kira Sertifikası	-	5 Yıl	2	-	-	-	-	-	-

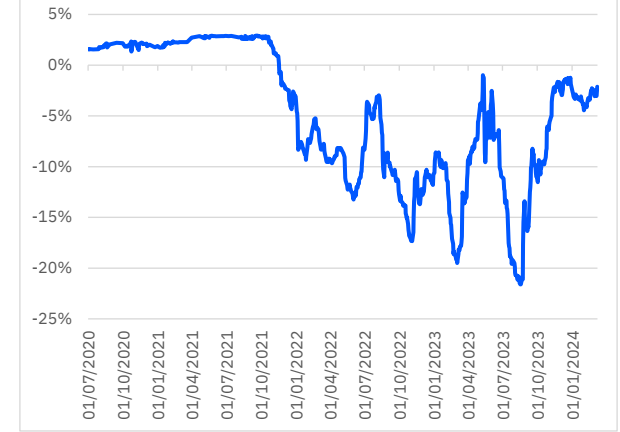
## TRT011025T16 Faiz Getirisi (5Y Sabit Kuponlu)



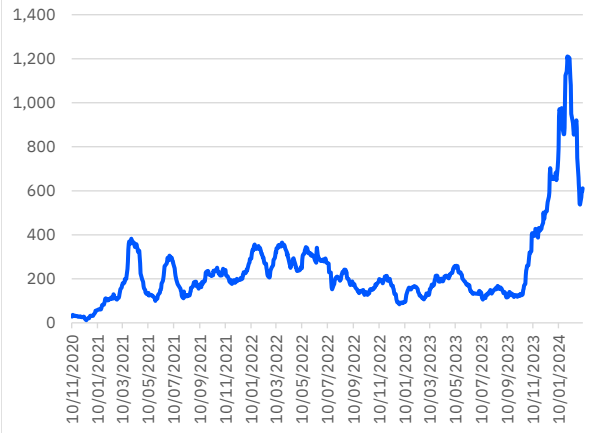
## TRT13073317T17 Faiz Getirisi (10Y Sabit Kuponlu)



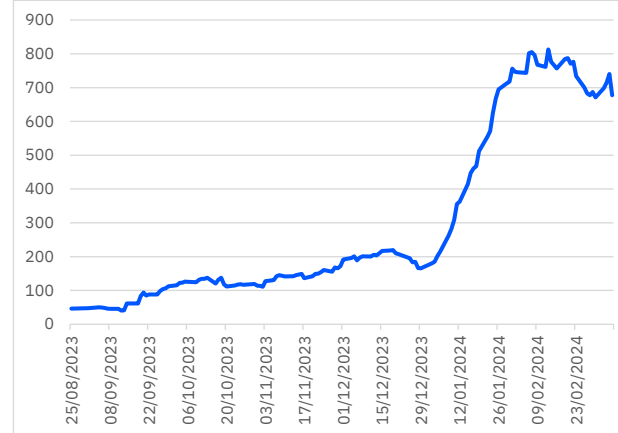
## TRT180625T13 Faiz Getirisi (5Y TÜFE'ye Endeksli)



## TRT011025T16 Aylık Ort. İşlem Hacmi - mln



## TRT13073317T17 Aylık Ort. İşlem Hacmi - mln



## TRT180625T13 Aylık Ort. İşlem Hacmi - mln



\*Kesin Alım-Satım Pazarı'nda, nominal tutarı 500.000 TL'nin altında kalan emirler Küçük Emirler Pazarı'nda işlem görür

Burada yer alan bilgiler Gedik Yatırım tarafından bilgilendirme amacıyla hazırlanmıştır. Yatırım bilgi, yorum ve tavsiyeleri yatırım danışmanlığı kapsamında değildir. Yatırım danışmanlığı hizmeti; aracı kurumlar, portföy yönetim şirketleri, mevduat kabul etmeyen bankalar ile müşteri arasında imzalanacak yatırım danışmanlığı sözleşmesi çerçevesinde sunulmaktadır. Burada yer alan yorum ve tavsiyeler, herhangi bir yatırım aracının alım satım önerisi ya da getiri vaadi olarak yorumlanmamalıdır. Bu görüşler mali durumunuz ile risk ve getiri tercihlerinize uygun olmayabilir ve sadece burada yer alan bilgilere dayanarak yatırım kararı verilmesi beklentilerinize uygun sonuçlar doğurmayabilir. Burada yer alan fiyatlar, veriler ve bilgilerin tam ve doğru olduğu garanti edilemez; içerik, haber verilmeksizin değiştirilebilir. Tüm veriler, Gedik Yatırım tarafından güvenilir olduğuna inanılan kaynaklardan alınmıştır. Bu kaynakların kullanılması nedeni ile ortaya çıkabilecek hatalardan Gedik Yatırım sorumlu değildir. Değerli yatırımcılarımız, takip ettiğiniz hisselerle ilişkin analiz ve dealing hizmetlerimiz için bize 24 saat aşağıdaki numaralardan ulaşabilirsiniz.