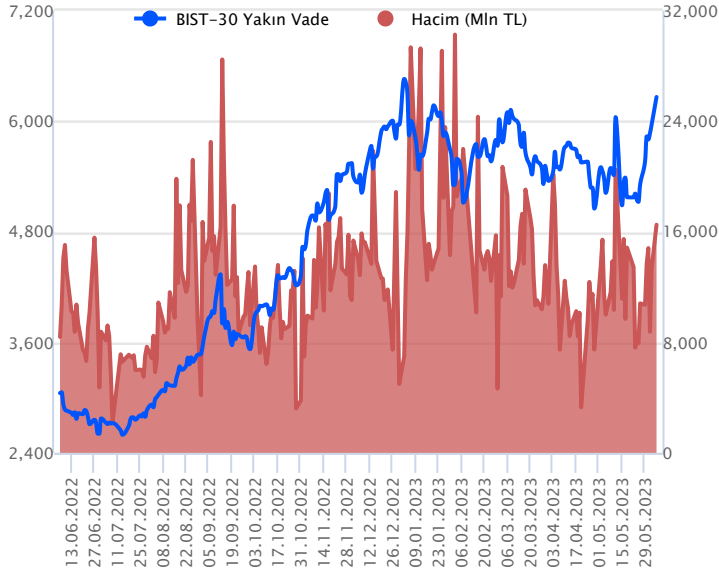


Sözleşme Kodu	Vade Ayı	Uzlaşma Fiyatı	Önceki Uzlaşma Fiyatı	Değişim	Değişim Puan	Gün İçi Yüksek	Gün İçi Düşük	İşlem Miktarı	İşlem Hacim	Açık Pozisyon	Açık Pozisyon Değişimi	Vadeye Kalan Gün Sayısı	Takasbank Başlangıç Teminatı %
ENDEKS KONTRATLARI													
F_XU0300623	26.06.2023	6,222.00	5,961.75	4.37 %	260.25	6,275.00	6,038.25	267,300.00	16,503,082,802.50	288,398.00	-8,623.00	21	15
F_XU0300823	31.08.2023	6,771.75	6,533.50	3.65 %	238.25	6,806.00	6,605.00	3,152.00	211,358,017.50	3,275.00	285.00	87	15

BIST 30 Yakın Vadeli Kontratı



Haziran vadeli endeks sözleşmesi yeni kabinedeki ekonomi yönetimi sert fiyatlama ile karşıladı ve güçlü açılış sonrası gün boyu pozitif görünümünü korudu. 6.038,25 ile 6.275 seviyeleri arasında işlem gören sözleşme günü %4,37 yükselişle 6,222 uzlaşma fiyatından tamamladı. Akşam seansında alıcılı seyrine devam eden sözleşme kapanışı uzlaşma üstünde 6.261,25 seviyesinde gerçekleşti. Yurtdışı tarafında risk iştahının düşük olduğu bir gün geride kaldı. ABD Hizmet PMI verisi beklentileri karşılamadı ve ABD borsaları satışlarla kapanış gerçekleştirdi. ABD vadeli sabah saatlerinde yatay seyirler izlerken, Avrupa endeksleri hafif satıcılı açılışa işaret ediyor. Asya piyasalarında ise yeşil ekranlar hakim. Haziran vadeli sözleşmenin güne alıcılı açılış yapmasını bekliyoruz.

Kısa vadede 5.950 bölgesi üstünde pozitif seyrin devamını beklediğimiz endekste gün içi 6.275 ilk direnç seviyesi olarak takip ediyoruz. Dün test edilen ve kar satışlarının görüldüğü seviye üstünde saatlik 6.330-6.406 ve 6.510 dirençlerini takip ediyoruz. 6.400-6.500 bölgesine doğru yükselişler sonrası son dönemdeki yükselişin kar satışları görülebilir. Olası geri çekilmelerde 6.200 altında kalıcı olması durumunda 6.100 ve 6.066 bölgesine doğru satış eğilimi hız kazanabilir.

Endeks - 30 Yakın Vade Aracı Kurum Dağılımı Günlük Değişim

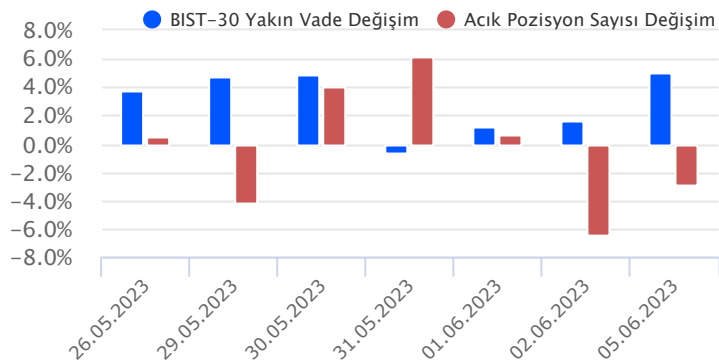
Long			Short		
Kurum	Net Lot	Pay (%)	Kurum	Net Lot	Pay (%)
İş Yatırım	27.507	50	Yapı Kredi Yatırım	41.002	75
Garanti BBVA	8.024	15	Tera Yatırım	2.383	4
HSBC Yatırım	4.264	8	Yatırım Finans	1.827	3
Global Menkul	3.807	7	İnfo Yatırım	1.661	3
Gedik Yatırım	3.153	6	Osmanlı Yatırım	1.389	3
Diğer	7.868	14	Diğer	6.359	12

İlk 5 Kurum Satım Ağırlıklı

Endeks - 30 Yakın Vade Aracı Kurum Dağılımı Tüm Vade

Long			Short		
Kurum	Net Lot	Pay (%)	Kurum	Net Lot	Pay (%)
Teb Yatırım	116.237	68	Tacirler Yatırım	47.456	28
Bank of America	32.652	19	İş Yatırım	46.802	28
Deniz Yatırım	6.260	4	Yapı Kredi Yatırım	11.877	7
Global Menkul	4.508	3	QNB Finans Yatırım	11.531	7
Phillip Capital	3.919	2	Oyak Yatırım	10.680	6
Diğer	6.431	4	Diğer	41.661	25

İlk 5 Kurum Alım Ağırlıklı

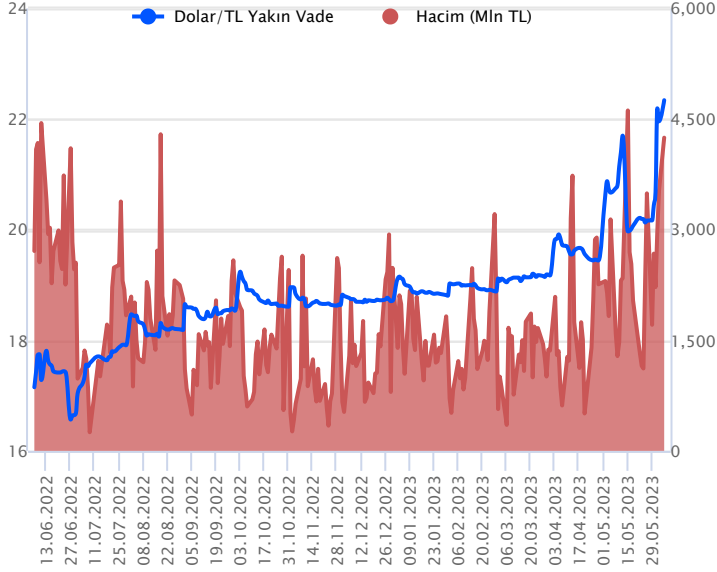


Fiyat (%) Açık Pozisyon (%) Yorum

Artış	Artış	Yükselişin devamlılığı için sinyal olarak kabul edilebilir.
Artış	Azalış	Yükselişin desteklenmediğini gösterir.
Azalış	Artış	Düşüşlerin devamlılığı için sinyal olarak kabul edilebilir.
Azalış	Azalış	Düşüşlerin desteklenmediğini gösterir.

Sözleşme Kodu	Vade Ayı	Uzlaşma Fiyatı	Önceki Uzlaşma Fiyatı	Değişim	Değişim Puan	Gün İçi Yüksek	Gün İçi Düşük	İşlem Miktarı	İşlem Hacim	Açık Pozisyon	Açık Pozisyon Değişimi	Vadeye Kalan Gün Sayısı	Takasbank Başlangıç Teminatı %
DÖVİZ KONTRATLARI													
F_EURTRY0623	26.06.2023	24.0567	23.6040	1.92 %	0.45	24.1268	23.4050	2,318	54,967,826	10,356	493	21	15
F_EURTRY0723	31.07.2023	24.7275	24.7431	-0.06 %	-0.02	24.9788	24.6003	42	1,041,651	544	-13	56	15
F_EURUSD0623	26.06.2023	1.0748	1.0760	-0.11 %	0.00	1.0753	1.0703	6,882	153,807,390	35,427	-170	21	4
F_EURUSD0723	31.07.2023	1.0764	1.0780	-0.15 %	0.00	1.0771	1.0731	97	2,172,764	667	9	56	4
F_USDTRY0623	26.06.2023	22.3626	21.9546	1.86 %	0.41	22.3690	21.7800	192,148	4,248,104,768	2,027,849	50,726	21	15
F_USDTRY0723	31.07.2023	23.3537	23.0078	1.50 %	0.35	23.3696	22.6951	22,354	517,156,873	421,436	5,921	56	15

Dolar/TL Yakın Vadeli Kontratı



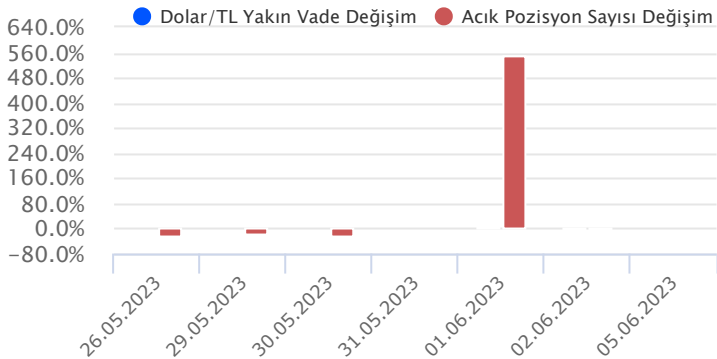
Haziran vadeli Dolar/TL sözleşmesi dün 21,7800 ile 22,3690 seviyeleri arasında dalgalanarak günü %1,86'lık yükselişle 22,3626 uzlaşma fiyatından tamamladı. Yurt içerisinde tüketici enflasyonu mayıstaki doğalgaz düzenlemesinin de etkisiyle aylık %0,04 artış kaydederken, yıllık artış ise %43,68'den %39,59 seviyesine geriledi. Yurt içi üretici enflasyonu tarafında aylık artış %0,65, yıllık artış ise %52,11 düzeyinde gerçekleşti. ABD tarafında hizmet PMI mayısta 54,9 ile beklentinin hafif altına gerçekleşirken, ISM imalat dışı PMI ise 50,3 ile beklentilerin altında kalsa da eşik değer olan 50 seviyesinin üzerinde kaldı. Ülkede fabrika siparişleri nisanda %0,4 artış kaydederek beklentileri karşılamadı. Açıklanan verilerin kur fiyatlamasına etkisi sınırlı kaldı. Geçen hafta yükseliş eğilimi gösteren spot kurda, yeni haftanın ilk işlem gününde de yükseliş eğilimleri devam etti. Dolar/TL spot kuru, bu sabah saat 08:25 itibariyle 21,44'lü seviyelerden işlem görüyor. Dolar endeksi ise 103,83 civarında hareket ediyor. Bu görünüm altında sözleşmede bugün 22,41 – 22,61 ve 22,85 seviyeleri direnç; 22,22 – 22,03 ve 21,85 seviyeleri destek olarak takip edilebilir.

Dolar/TL Yakın Vade Aracı Kurum Dağılımı Günlük Değişim

Long			Short		
Kurum	Net Lot	Pay (%)	Kurum	Net Lot	Pay (%)
Bank of America	37.470	38	Teb Yatırım	55.211	56
İş Yatırım	34.476	35	Finansbank	12.000	12
Akbank	9.826	10	İş Bankası	10.000	10
Deniz Yatırım	7.104	7	İnfo Yatırım	3.641	4
ONB Finans Yatırım	3.125	3	Yatırım Finans	3.460	4
Diğer	6.463	7	Diğer	14.152	14
İlk 5 Kurum Alım Ağırlıklı					

Dolar/TL Yakın Vade Aracı Kurum Dağılımı Tüm Vade

Long			Short		
Kurum	Net Lot	Pay (%)	Kurum	Net Lot	Pay (%)
İş Yatırım	438.305	25	Akbank	682.328	39
Ak Yatırım	309.367	18	Teb Yatırım	356.213	20
Yapı Kredi Yatırım	217.022	12	İş Bankası	219.803	13
Bank of America	132.295	8	T.C. Merkez Bankası	152.094	9
Oyak Yatırım	92.486	5	Finansbank	134.988	8
Diğer	554.092	32	Diğer	198.141	11
İlk 5 Kurum Satım Ağırlıklı					

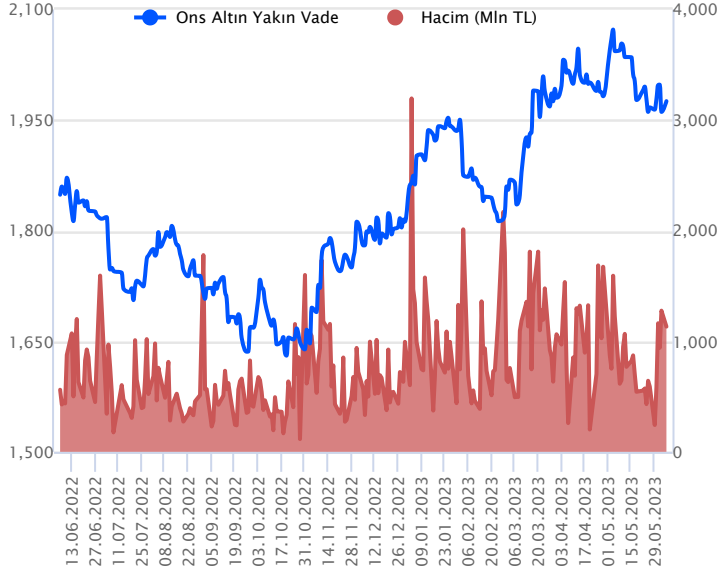


Fiyat (%) Açık Pozisyon (%) Yorum

Artış	Artış	Yükselişin devamlılığı için sinyal olarak kabul edilebilir.
Artış	Azalış	Yükselişin desteklenmediğini gösterir.
Azalış	Artış	Düşüşlerin devamlılığı için sinyal olarak kabul edilebilir.
Azalış	Azalış	Düşüşlerin desteklenmediğini gösterir.

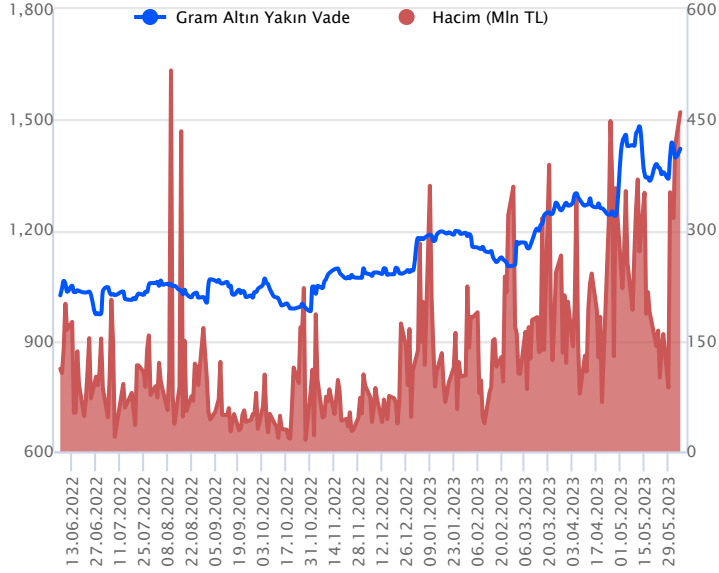
Sözleşme Kodu	Vade Ayı	Uzlaşma Fiyatı	Önceki Uzlaşma Fiyatı	Değişim	Değişim Puanı	Gün İçi Yüksek	Gün İçi Düşük	İşlem Miktarı	İşlem Hacim	Açık Pozisyon	Açık Pozisyon Değişimi	Vadeye Kalan Gün Sayısı	Takasbank Başlangıç Teminatı %
ALTIN KONTRATLARI													
F_XAUTRYM0623	26.06.2023	1,420.550	1,397.270	1.67 %	23.28	1,421.240	1,372.010	330,213	460,077,021	1,303,649	73,057	21	15
F_XAUTRYM0823	31.08.2023	1,541.570	1,525.000	1.09 %	16.57	1,543.000	1,502.690	75,257	114,303,908	292,691	14,980	87	15
F_XAUUSD0623	26.06.2023	1,971.550	1,977.150	-0.28 %	-5.60	1,977.000	1,950.100	27,666	1,131,960,210	91,747	6,175	21	8
F_XAUUSD0823	31.08.2023	1,989.150	1,998.300	-0.46 %	-9.15	1,999.000	1,970.700	5,142	212,384,714	4,106	631	87	8

ONS ALTIN Yakın Vadeli Kontratı



Haziran vadeli ons altın sözleşmesi dün 1950,10 \$ ile 1977 \$ arasında dalgalanarak % 0,28 düşüyle 1971.55 \$ uzlaşma fiyatından kapattı. Gün boyu baskı altında kalan sözleşme, ABD Hizmet PMI verisinin beklentilerden düşük gelmesi ile gün sonunda kayıplarının büyük kısmını telafi etti. Spot piyasada saat 8:30 itibariyle ons altın 1960 \$-1962 \$ aralığında izleniyor. Sözleşme 1951 bölgesinden destek bularak yükselmesini olumlu değerlendiriyoruz. Bugün strateji olarak 1950 \$ stop olmak koşulu ile 1982 üstünde yükselişte 2000\$-2005\$ bandı kar al olarak değerlendirilebilir. Olası geri çekilmelerde ise 1950 \$ altında 1931\$-1922\$ seviyeleri kar al olarak kullanılabilir, stop 1964 \$. Bu sabah dolar endeksi 103,85 seviyesinde bulunuyor. Sözleşmede olası oynaklığa karşı yatırımcıların aktif bir kar al /zarar durudur seviyesi belirleyerek hareket etmeleri daha sağlıklı olabilir.

GRAM ALTIN Yakın Vadeli Kontratı

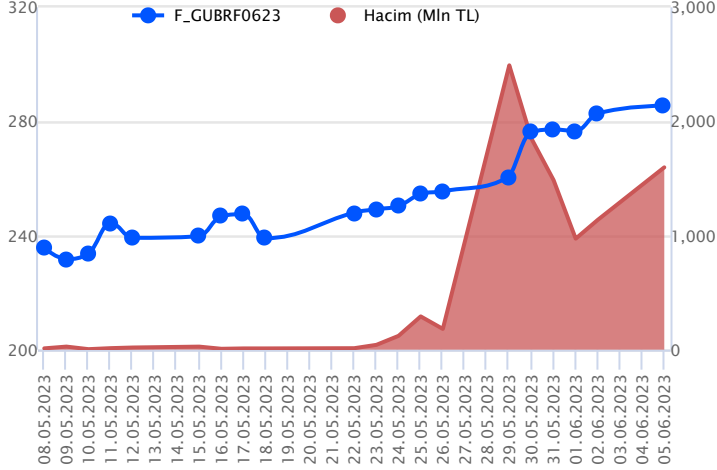


Haziran vadeli gram altın sözleşmesi dün 1372,01 TL ile 1421,24 TL arasında seyrederek gün % 1,67 kazançla 1420,55 uzlaşma fiyatından tamamladı. Spot piyasada saat 8:30 itibariyle gram altın 1352TL seviyesinde bulunuyor. Ons altın 1960-1962 \$ ve Dolar/TL kuru 21,43 TL-21,45 TL aralığında hareket ediyor. Sabah saatlerinde 1396 TL desteği altına sarksa da gün sonunda yükseliş hakimdi. 1396 TL üstünde tutunabilmesi durumunda 1423 ve 1439 TL dirençleri takip edilebilir.1439 TL üstünde yükseliş hız kazanabilir. Bugün içeride Tüfe bazlı reel efektif döviz kuru , Avrupa'da perakende satış verileri takip edilecek. Sözleşmede olası oynaklığa karşı yatırımcıların aktif bir kar al /zarar durudur seviyesi belirleyerek hareket etmeleri daha sağlıklı olabilir.

Sözleşme	Vade Ayı Son Uzlaşma	Önceki Uzlaşma	Değişim %	Günün Düşüğü	Günün Yükseliği	İşlem Adedi	İşlem Hacmi
PAY VADELİ SÖZLEŞMELERİNDE EN FAZLA İŞLEM GÖRENLER							
F_GUBRF0623	26.06.2023	285.230	282.400	1.0 %	280.790	288.430	56,119 1,597,720,808
F_THYAO0623	26.06.2023	170.260	157.800	7.9 %	160.200	171.110	88,608 1,468,184,636
F_YKBNK0623	26.06.2023	12.570	12.110	3.8 %	11.920	12.650	1,062,827 1,307,307,127

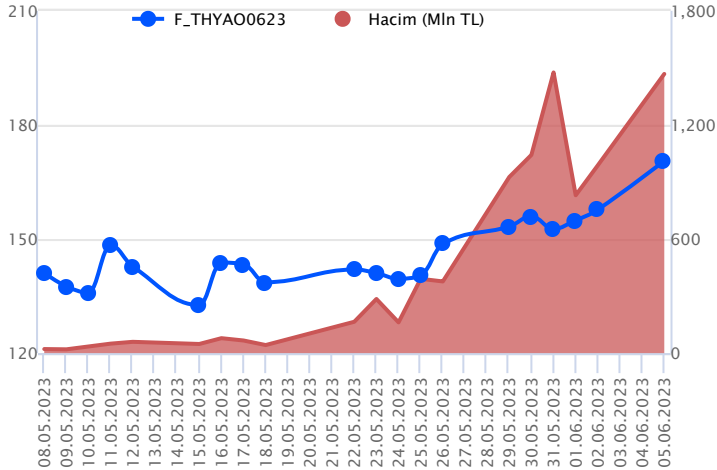
Pay vadeli sözleşmeleri, düşük teminatlarla yüksek tutarlı pozisyonlar almayı mümkün kılar. Pay vadeli sözleşmeleri ile ilgili daha detaylı bilgi almak için Gedik Yatırım VİOP Departmanı ile iletişime geçebilirsiniz.

F_GUBRF0623 Vadeli Kontratı



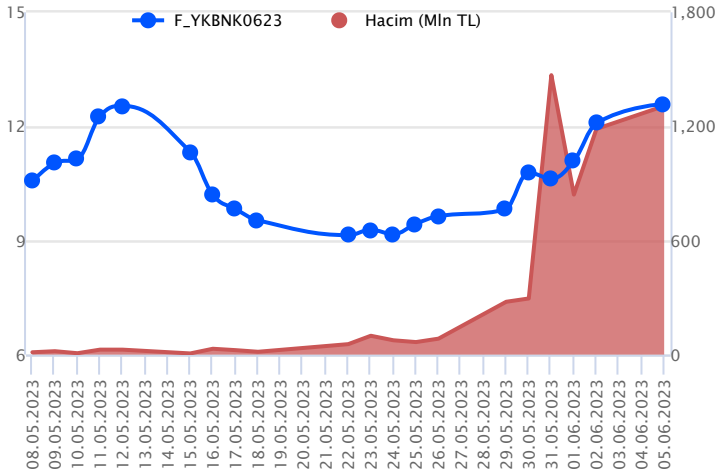
Borsa İstanbul'da geçen hafta görülen sert yükseliş eğilimlerinin haftanın ilk işlem gününe taşındığını görüyoruz. BIST 100 endeksi günü %5,04'lük yükselişle tamamlarken GUBRF pay senedi %1,38'lik artışla relatif anlamda endeks getirisinin altında kaldı. GUBRF pay senedinde %300 oranında bedelsiz sermaye artırımını için Sermaye Piyasası Kurulu'na başvuru yapıldı. Bu görünüm altında haziran vadeli GUBRF pay sözleşmesi dün 280,79 TL ile 288,43 TL seviyeleri arasında dalgalanarak günü %1,00'lik artışla 285,23 TL uzlaşma fiyatından tamamladı. Dün itibarıyla sözleşme gün içerisinde kararsız seyirlerin ve yön arayışının etkili olduğunu söyleyebiliriz. Bugün itibarıyla sözleşmede saatlik grafikte 288,43 TL seviyesi direnç olup, bu seviye üzerinde kalıcı fiyat hareketlerinin görülmesi durumunda 294,00 TL – 296,00 TL fiyat aralığına doğru yükseliş eğilimleri görülebilir. Aşağıda ise 283,03 TL – 279,01 TL ve 277,27 TL seviyeleri sıralı destek noktaları olarak takip edilebilir.

F_THYAO0623 Vadeli Kontratı



Açıklanan kabine ve verilen mesajların ardından Borsa İstanbul'da kazançların %5'i aştığı görülürken, en büyük katkının THYAO pay ve pay vadeliyelerinden geldiği izlendi. Haziran vadeli THYAO sözleşmesi dün 160,20 TL – 171,11 TL seviyeleri arasında dalgalanarak günü 170,26 TL uzlaşma fiyatından tamamladı. Ortalamaların üzerinde pozitif fiyatlamaların yaşandığı sözleşmede 165,00 TL üzeri kalıcılık pozitif seyrin devamlılığı açısından önemini koruyor. Tüm zamanların zirvesinin yenilendiği sözleşmede yükselişlerde 172,55 TL ve 174,00 TL seviyeleri izlenen ilk direnç noktalarıdır. 174,00 TL'nin aşılması halinde 176,50 TL seviyesi gündeme gelecektir. Sözleşmede realizasyonların yaşanması durumunda yatay trendde öne çıkan 160,00 TL seviyesi öne çıkacaktır. Bu seviyenin altına fiyatlamaların sarkması halinde baskı artış kaydedeceğinden 156,80 TL seviyesine kadar geri çekilme söz konusu olabilir. Yüksek volatilité nedeniyle alınacak pozisyonlarda temkinli olunması aktif bir stop-loss stratejisine bağlı kalınması faydalı olacaktır.

F_YKBNK0623 Vadeli Kontratı



Açıklanan kabine sonrası bankacılık endeksinde regülasyonların normalleşeceğine ilişkin beklentilerle yukarı yönlü momentum yaşanmaktadır. Haziran vadeli YKBNK sözleşmesi dün 11,92 TL – 12,65 TL seviyeleri arasında dalgalanarak günü 12,57 TL uzlaşma fiyatından kapattı. Kısa ve orta vadeli ortalamaların bulunduğu bölgenin üzerinde fiyatlamaların yaşandığı sözleşmede pozitif ivme korunmaktadır. 12,65 TL seviyesinin aşılması durumunda ilk etapta 12,80 TL direnci öne çıkmaktadır. Devamında tüm zamanların zirvesinin bulunduğu 13,03 TL ve 13,10 TL seviyeleri takip edilebilir. Sözleşmede kar realizasyonlarının etkili olması halinde 12,25 TL bölgesi kritik öneme sahip olacaktır. Bu bölgenin altında baskı artış kaydedeceğinden 12,00 TL ve 11,92 TL ara desteği takip edilebilir. Sektör genelinde yüksek seyreden volatilité ve tavan – taban fiyatlamalar nedeniyle alınacak pozisyonlarda temkinli olunması aktif bir stop-loss stratejisine bağlı kalınması faydalı olacaktır.

Dayanak Varlıkların Teknik Gösterge Görünümleri

20 Gün Ortalama/Fiyat Kesişmesi (YUKARI)

AEFES
SOKM

Güç Göstergeleri Olumlu

SASA
USD/TRY
YKBNK
TAVHL
OYAKC

RSI ve Momentum göstergelerine göre olumlu olanlar

50 Gün Ortalama/Fiyat Kesişmesi (YUKARI)

AEFES
BIMAS
TUPRS
SOKM

MACD

AKBNK	GÜÇLÜ AL
DOHOL	GÜÇLÜ AL
ECILC	GÜÇLÜ AL
EREGL	GÜÇLÜ AL
GARAN	GÜÇLÜ AL

20/50 Gün Ortalama Kesişmesi (YUKARI)

KOZAL
AKSEN
VAKBN

Para Girişi Olan Dayanak Varlıklar

	Kapanış	İşlem Hacmi (Mln TL)
XLBNK	4,397.71	20,245.40565
KCHOL	93.80	5,391.71685
AKBNK	18.17	5,244.06159
YKBNK	12.07	4,963.78873
SAHOL	42.86	3,537.42483

Yüksek Hacimliler

	İşlem Hacmi (Mln TL)
XU030	82,236.94
XSD25	51,957.55
X10XB	38,890.65
XLBNK	20,245.41
THYAO	13,027.26

20 Gün Ortalama/Fiyat Kesişmesi (AŞAĞI)

Bu şartları sağlayan dayanak varlık bulunmamaktadır.

Güç Göstergeleri Zayıf

RSI ve Momentum göstergelerine göre zayıf olanlar

50 Gün Ortalama/Fiyat Kesişmesi (AŞAĞI)

Bu şartları sağlayan dayanak varlık bulunmamaktadır.

Göstergeleri Dipte Olanlar

XAU/TRY
EUR/USD
XAU/USD

CCI, RSI, Stochastics, Williams' %R , MFI ve DX göstergelerinin ortalaması en düşük olanlar

20/50 Gün Ortalama Kesişmesi (AŞAĞI)

Bu şartları sağlayan dayanak varlık bulunmamaktadır.

Para Çıkışı Olan Dayanak Varlıklar

	Kapanış	İşlem Hacmi (Mln TL)
Bu şartları sağlayan dayanak varlık bulunmamaktadır.		

Dayanak Varlıkların Teknik Gösterge Konumları

Kod	5 Günlük H.O	10 Günlük H.O	20 Günlük H.O	50 Günlük H.O	RSI	StochS	MACD	CCI
AEFES	ALIM	ALIM	ALIM	ALIM	ALIM	SATIM	ALIM	ALIM
AKBNK	ALIM	ALIM	ALIM	ALIM	ALIM	SATIM	ALIM	ALIM
AKSEN	ALIM	ALIM	ALIM	ALIM	ALIM	ALIM	ALIM	SATIM
ALARK	ALIM	ALIM	ALIM	ALIM	ALIM	ALIM	ALIM	SATIM
ARCLK	ALIM	ALIM	ALIM	ALIM	ALIM	SATIM	ALIM	ALIM
ASELS	ALIM	ALIM	ALIM	ALIM	ALIM	SATIM	ALIM	SATIM
BIMAS	ALIM	ALIM	ALIM	ALIM	ALIM	SATIM	ALIM	ALIM
CNH/TRY	ALIM	ALIM	ALIM	ALIM	ALIM	SATIM	ALIM	SATIM
DOHOL	ALIM	ALIM	ALIM	ALIM	ALIM	SATIM	ALIM	ALIM
ECILC	ALIM	ALIM	ALIM	ALIM	ALIM	SATIM	ALIM	ALIM
EKGYO	ALIM	ALIM	ALIM	ALIM	ALIM	SATIM	ALIM	SATIM
ENJSA	ALIM	ALIM	ALIM	ALIM	ALIM	ALIM	ALIM	ALIM
ENKAI	ALIM	ALIM	ALIM	ALIM	ALIM	SATIM	ALIM	ALIM
EREGL	ALIM	ALIM	ALIM	ALIM	ALIM	SATIM	ALIM	ALIM
EUR/TRY	ALIM	ALIM	ALIM	ALIM	ALIM	ALIM	ALIM	SATIM
EUR/USD	SATIM	SATIM	SATIM	SATIM	ALIM	ALIM	SATIM	ALIM
FROTO	ALIM	ALIM	ALIM	ALIM	ALIM	ALIM	ALIM	ALIM
GARAN	ALIM	ALIM	ALIM	ALIM	ALIM	SATIM	ALIM	ALIM
GBP/USD	SATIM	ALIM	SATIM	ALIM	SATIM	ALIM	ALIM	SATIM
GUBRF	ALIM	ALIM	ALIM	ALIM	ALIM	SATIM	ALIM	SATIM
HALKB	ALIM	ALIM	ALIM	ALIM	ALIM	SATIM	ALIM	SATIM
HEKTS	ALIM	ALIM	ALIM	ALIM	ALIM	NÖTR	ALIM	ALIM
ISCTR	ALIM	ALIM	ALIM	ALIM	ALIM	SATIM	ALIM	ALIM
ISGYO	ALIM	ALIM	ALIM	ALIM	ALIM	SATIM	ALIM	ALIM
KARSN	ALIM	ALIM	ALIM	ALIM	ALIM	SATIM	ALIM	SATIM
KCHOL	ALIM	ALIM	ALIM	ALIM	ALIM	SATIM	ALIM	ALIM
KOZAA	ALIM	ALIM	ALIM	ALIM	ALIM	ALIM	ALIM	SATIM
KOZAL	ALIM	ALIM	ALIM	ALIM	ALIM	SATIM	ALIM	SATIM
KRDMD	ALIM	ALIM	ALIM	ALIM	ALIM	SATIM	ALIM	ALIM
MGROS	ALIM	ALIM	ALIM	ALIM	ALIM	SATIM	ALIM	ALIM
ODAS	ALIM	ALIM	ALIM	ALIM	ALIM	SATIM	ALIM	SATIM
OYAKC	ALIM	ALIM	ALIM	ALIM	ALIM	SATIM	ALIM	SATIM
PETKM	ALIM	ALIM	ALIM	ALIM	ALIM	SATIM	ALIM	SATIM
PGSUS	ALIM	ALIM	ALIM	ALIM	ALIM	SATIM	ALIM	ALIM
RUB/TRY	ALIM	ALIM	ALIM	ALIM	ALIM	SATIM	ALIM	ALIM
SAHOL	ALIM	ALIM	ALIM	ALIM	ALIM	SATIM	ALIM	ALIM
SASA	ALIM	ALIM	ALIM	ALIM	ALIM	SATIM	ALIM	ALIM
SISE	ALIM	ALIM	ALIM	ALIM	ALIM	SATIM	ALIM	ALIM
SKBNK	ALIM	ALIM	ALIM	ALIM	ALIM	SATIM	ALIM	ALIM
SOKM	ALIM	ALIM	ALIM	ALIM	ALIM	SATIM	ALIM	ALIM
TAVHL	ALIM	ALIM	ALIM	ALIM	ALIM	ALIM	ALIM	ALIM
TCELL	ALIM	ALIM	ALIM	ALIM	ALIM	SATIM	ALIM	ALIM
THYAO	ALIM	ALIM	ALIM	ALIM	ALIM	SATIM	ALIM	ALIM
TKFEN	ALIM	ALIM	ALIM	ALIM	ALIM	SATIM	ALIM	SATIM
TOASO	ALIM	ALIM	ALIM	ALIM	ALIM	ALIM	ALIM	SATIM
TSKB	ALIM	ALIM	ALIM	ALIM	ALIM	SATIM	ALIM	ALIM
TTKOM	ALIM	ALIM	ALIM	ALIM	ALIM	SATIM	ALIM	SATIM
TUPRS	ALIM	ALIM	ALIM	ALIM	ALIM	SATIM	ALIM	ALIM
USD/TRY	ALIM	ALIM	ALIM	ALIM	ALIM	SATIM	ALIM	SATIM
VAKBN	ALIM	ALIM	ALIM	ALIM	ALIM	SATIM	ALIM	SATIM
VESTL	ALIM	ALIM	ALIM	ALIM	ALIM	SATIM	ALIM	SATIM
X10XB	ALIM	ALIM	ALIM	ALIM	ALIM	SATIM	ALIM	ALIM
XAU/TRY	SATIM	SATIM	SATIM	ALIM	SATIM	SATIM	SATIM	SATIM
XAU/USD	ALIM	SATIM	SATIM	SATIM	ALIM	ALIM	SATIM	ALIM
XLBNK	ALIM	ALIM	ALIM	ALIM	ALIM	SATIM	ALIM	ALIM
XSD25	ALIM	ALIM	ALIM	ALIM	ALIM	SATIM	ALIM	ALIM
XU030	ALIM	ALIM	ALIM	ALIM	ALIM	SATIM	ALIM	ALIM
YKBNK	ALIM	ALIM	ALIM	ALIM	ALIM	SATIM	ALIM	ALIM

Kod	Destek 3	Destek 2	Destek 1	Kapanış	Pivot	Direnç 1	Direnç 2	Direnç 3
	DESTEKLER			DİRENÇLER				
F_AEFES0623	60.82	62.30	64.33	66.36	65.81	67.84	69.32	71.35
F_AEFES0723	63.98	65.35	67.37	69.40	68.74	70.76	72.13	74.15
F_AKBNK0623	16.99	17.53	18.20	18.86	18.74	19.41	19.95	20.62
F_AKBNK0723	17.91	18.45	19.11	19.77	19.65	20.31	20.85	21.51
F_AKSEN0623	34.71	35.16	35.60	36.04	36.05	36.49	36.94	37.38
F_AKSEN0723	35.64	36.43	36.96	37.50	37.75	38.28	39.07	39.60
F_ALARK0623	69.65	70.58	71.82	73.06	72.75	73.99	74.92	76.16
F_ALARK0723	73.59	74.40	75.23	76.07	76.04	76.87	77.68	78.51
F_ARCLK0623	106.75	108.27	110.49	112.70	112.01	114.23	115.75	117.97
F_ARCLK0723	112.07	113.24	115.26	117.28	116.43	118.45	119.62	121.64
F_ASELS0623	50.21	50.96	52.12	53.27	52.87	54.03	54.78	55.94
F_ASELS0723	52.75	53.56	54.61	55.66	55.42	56.47	57.28	58.33
F_BIMAS0623	144.28	148.02	153.01	157.99	156.75	161.74	165.48	170.47
F_BIMAS0723	147.33	152.67	159.33	166.00	164.67	171.33	176.67	183.33
F_CNHTRY0623	3.08	3.08	3.10	3.11	3.10	3.12	3.12	3.14
F_CNHTRY0723	3.26	3.26	3.26	3.27	3.27	3.27	3.28	3.28
F_DOHOL0623	8.77	9.01	9.45	9.89	9.69	10.13	10.37	10.81
F_DOHOL0723	9.16	9.41	9.87	10.34	10.12	10.58	10.83	11.29
F_ECILC0623	30.33	30.69	31.43	32.16	31.79	32.53	32.89	33.63
F_ECILC0723	31.99	32.23	32.73	33.22	32.97	33.47	33.71	34.21
F_EKGYO0623	7.40	7.52	7.72	7.92	7.84	8.04	8.16	8.36
F_EKGYO0723	7.75	7.87	8.06	8.25	8.18	8.37	8.49	8.68
F_ENJSA0623	31.08	31.98	32.69	33.39	33.59	34.30	35.20	35.91
F_ENJSA0723	32.43	33.47	34.16	34.85	35.20	35.89	36.93	37.62
F_ENKAI0623	27.94	28.26	28.75	29.24	29.07	29.56	29.88	30.37
F_ENKAI0723	28.26	28.95	29.68	30.40	30.37	31.10	31.79	32.52
F_EREGL0623	35.28	35.62	36.04	36.45	36.38	36.80	37.14	37.56
F_EREGL0723	35.79	36.54	37.28	38.01	38.03	38.77	39.52	40.26
F_EURTRY0623	22.88	23.14	23.60	24.06	23.86	24.32	24.59	25.05
F_EURTRY0723	24.30	24.45	24.68	24.91	24.83	25.06	25.21	25.44
F_EURUSD0623	1.07	1.07	1.07	1.07	1.07	1.08	1.08	1.08
F_EURUSD0723	1.07	1.07	1.07	1.08	1.08	1.08	1.08	1.08
F_FROTO0623	601.81	616.19	635.25	654.32	649.63	668.69	683.07	702.13
F_FROTO0723	641.75	652.69	669.14	685.59	680.08	696.53	707.47	723.92
F_GARAN0623	27.81	28.83	29.77	30.72	30.79	31.73	32.75	33.69
F_GARAN0723	28.95	30.15	31.11	32.08	32.31	33.27	34.47	35.43
F_GBPUSD0623	1.23	1.23	1.24	1.24	1.24	1.25	1.25	1.26
F_GBPUSD0723	1.23	1.24	1.24	1.24	1.24	1.24	1.25	1.25
F_GUBRF0623	273.81	277.30	281.45	285.60	284.94	289.09	292.58	296.73
F_GUBRF0723	288.81	291.73	295.04	298.36	297.96	301.27	304.19	307.50
F_HALKB0623	13.10	13.47	13.77	14.08	14.14	14.44	14.81	15.11
F_HALKB0723	13.84	14.18	14.44	14.71	14.78	15.04	15.38	15.64
F_HEKTS0623	29.23	30.16	31.99	33.81	32.92	34.75	35.68	37.51
F_HEKTS0723	30.48	31.43	33.15	34.87	34.10	35.82	36.77	38.49
F_ISCTR0623	12.10	12.45	12.80	13.16	13.15	13.50	13.85	14.20
F_ISCTR0723	12.59	12.93	13.27	13.60	13.61	13.95	14.29	14.63
F_ISGYO0623	9.53	9.71	9.87	10.02	10.05	10.21	10.39	10.55
F_ISGYO0723	9.98	10.16	10.29	10.43	10.47	10.60	10.78	10.91
F_KARSN0623	9.09	9.22	9.39	9.55	9.52	9.69	9.82	9.99
F_KARSN0723	9.63	9.70	9.78	9.87	9.85	9.93	10.00	10.08
F_KCHOL0623	82.48	85.44	91.11	96.78	94.07	99.74	102.70	108.37
F_KCHOL0723	86.65	89.66	95.50	101.34	98.51	104.35	107.36	113.20
F_KOZAA0623	43.37	44.54	45.61	46.69	46.78	47.85	49.02	50.09
F_KOZAA0723	43.02	45.57	47.30	49.02	49.85	51.58	54.13	55.86
F_KOZAL0623	23.33	23.76	24.25	24.75	24.68	25.17	25.60	26.09
F_KOZAL0723	23.97	24.35	24.74	25.13	25.12	25.51	25.89	26.28
F_KRDMD0623	17.93	18.51	19.03	19.54	19.61	20.13	20.71	21.23
F_KRDMD0723	18.82	19.35	19.83	20.32	20.36	20.84	21.37	21.85
F_MGROS0623	183.55	184.88	187.04	189.20	188.37	190.53	191.86	194.02
F_MGROS0723	192.81	194.35	195.36	196.36	196.90	197.91	199.45	200.46
F_ODAS0623	7.04	7.17	7.30	7.42	7.43	7.56	7.69	7.82
F_ODAS0723	7.27	7.46	7.61	7.76	7.80	7.95	8.14	8.29
F_OYAKC0623	42.60	43.51	44.24	44.96	45.15	45.88	46.79	47.52
F_OYAKC0723	45.16	45.80	46.37	46.94	47.01	47.58	48.22	48.79
F_PETKM0623	14.85	15.00	15.21	15.42	15.36	15.57	15.72	15.93
F_PETKM0723	15.57	15.69	15.90	16.10	16.02	16.23	16.35	16.56

Kod	Destek 3	Destek 2	Destek 1	Kapanış	Pivot	Direnç 1	Direnç 2	Direnç 3
	DESTEKLER				DİRENÇLER			
F_PGSUS0623	482.81	496.49	519.29	542.10	532.97	555.77	569.45	592.25
F_PGSUS0723	513.94	525.42	545.03	564.63	556.51	576.12	587.60	607.21
F_SAHOL0623	40.01	41.17	42.86	44.54	44.02	45.71	46.87	48.56
F_SAHOL0723	41.66	42.85	44.51	46.18	45.70	47.36	48.55	50.21
F_SASA0623N1	58.13	59.92	63.52	67.11	65.31	68.91	70.70	74.30
F_SASA0723N1	57.56	59.91	64.61	69.31	66.96	71.66	74.01	78.71
F_SISE0623	42.77	43.24	44.13	45.02	44.60	45.49	45.96	46.85
F_SISE0723	45.00	45.41	46.16	46.92	46.57	47.32	47.73	48.48
F_SKBNK0623	2.42	2.50	2.56	2.63	2.64	2.70	2.78	2.84
F_SKBNK0723	2.54	2.62	2.68	2.75	2.76	2.82	2.90	2.96
F_SOKM0623	28.83	29.34	30.19	31.05	30.70	31.55	32.06	32.91
F_SOKM0723	30.45	30.94	31.66	32.39	32.15	32.87	33.36	34.08
F_TAVHL0623	78.90	81.80	86.41	91.02	89.31	93.92	96.82	101.43
F_TAVHL0723	77.13	81.42	88.01	94.60	92.30	98.89	103.18	109.77
F_TCELL0623	35.69	36.39	37.08	37.77	37.78	38.47	39.17	39.86
F_TCELL0723	38.17	38.49	38.88	39.27	39.20	39.59	39.91	40.30
F_THYAO0623	152.55	156.38	163.46	170.55	167.29	174.37	178.20	185.28
F_THYAO0723	159.81	163.66	170.74	177.83	174.59	181.67	185.52	192.60
F_TKFEN0623	32.10	33.30	34.71	36.13	35.91	37.32	38.52	39.93
F_TKFEN0723	32.17	34.16	35.89	37.62	37.88	39.61	41.60	43.33
F_TOASO0623	211.25	214.27	219.15	224.02	222.17	227.05	230.07	234.95
F_TOASO0723	224.99	227.06	230.64	234.22	232.71	236.29	238.36	241.94
F_TSKB0623	4.04	4.26	4.42	4.59	4.64	4.80	5.02	5.18
F_TSKB0723	4.33	4.50	4.65	4.79	4.82	4.97	5.14	5.29
F_TTKOM0623	17.20	17.39	17.77	18.15	17.96	18.34	18.53	18.91
F_TTKOM0723	17.95	18.14	18.52	18.90	18.71	19.09	19.28	19.66
F_TUPRS0623N1	69.80	71.56	73.72	75.87	75.48	77.64	79.40	81.56
F_TUPRS0723	73.61	75.16	77.43	79.70	78.98	81.25	82.80	85.07
F_USDTRY0623	21.37	21.57	21.96	22.34	22.16	22.55	22.75	23.14
F_USDTRY0723	22.23	22.46	22.90	23.35	23.14	23.58	23.81	24.25
F_VAKBN0623	9.62	9.95	10.20	10.46	10.53	10.78	11.11	11.36
F_VAKBN0723	10.22	10.51	10.72	10.93	11.01	11.22	11.51	11.72
F_VESTL0623	48.23	49.35	50.27	51.20	51.39	52.31	53.43	54.35
F_VESTL0723	51.28	52.03	52.78	53.52	53.53	54.28	55.03	55.78
F_X10XB0623	7,200.42	7,256.33	7,368.17	7,480.00	7,424.08	7,535.92	7,591.83	7,703.67
F_X10XB0823	7,939.08	7,963.92	8,013.58	8,063.25	8,038.42	8,088.08	8,112.92	8,162.58
F_XAUTRYM0623	1,339.00	1,355.50	1,388.23	1,420.95	1,404.73	1,437.46	1,453.96	1,486.69
F_XAUTRYM0823	1,473.16	1,487.92	1,513.47	1,539.01	1,528.23	1,553.78	1,568.54	1,594.09
F_XAUUSD0623	1,931.27	1,940.68	1,958.17	1,975.65	1,967.58	1,985.07	1,994.48	2,011.97
F_XAUUSD0823	1,951.83	1,961.27	1,980.13	1,999.00	1,989.57	2,008.43	2,017.87	2,036.73
F_XLBNK0623	4,200.50	4,345.25	4,492.50	4,639.75	4,637.25	4,784.50	4,929.25	5,076.50
F_XLBNK0823	4,286.33	4,558.67	4,754.33	4,950.00	5,026.67	5,222.33	5,494.67	5,690.33
F_XSD250623	4,315.08	4,689.92	5,439.58	6,189.25	5,814.42	6,564.08	6,938.92	7,688.58
F_XU0300623	5,871.58	5,954.92	6,108.33	6,261.75	6,191.67	6,345.08	6,428.42	6,581.83
F_XU0300823	6,471.00	6,538.00	6,672.00	6,806.00	6,739.00	6,873.00	6,940.00	7,074.00
F_YKBNK0623	11.39	11.66	12.12	12.59	12.39	12.85	13.12	13.58
F_YKBNK0723	11.91	12.15	12.60	13.05	12.84	13.29	13.53	13.98

Sözleşme Kodu	Vade Ayı	Uzlaşma Fiyatı	Önceki Uzlaşma Fiyatı	Değişim	Değişim Puan	Gün İçi Yüksek	Gün İçi Düşük	İşlem Miktarı	İşlem Hacim	Açık Pozisyon	Açık Pozisyon Değişimi	Vadeye Kalan Gün Sayısı	Takasbank Başlangıç Teminatı %
PAY VADELİ													
F_KCHOL0623	26.06.2023	96.670	89.030	8.58 %	7.64	97.030	88.400	139,342	1,298,530,810	133,257	-12,959	21	16
F_KCHOL0723	31.07.2023	101.280	93.470	8.36 %	7.81	101.520	92.670	4,197	40,783,330	16,831	-1,935	56	16
F_KOZAA0623	26.06.2023	46.710	46.990	-0.60 %	-0.28	47.940	45.700	68,248	317,358,403	55,708	-15,911	21	18
F_KOZAA0723	31.07.2023	49.030	48.900	0.27 %	0.13	52.410	48.130	3,380	16,531,924	2,006	1,547	56	18
F_KOZAL0623	26.06.2023	24.800	24.520	1.14 %	0.28	25.100	24.180	86,271	212,442,463	113,209	8,737	21	19
F_KOZAL0723	31.07.2023	25.080	24.910	0.68 %	0.17	25.500	24.730	966	2,430,579	3,820	311	56	19
F_KRDMD0623	26.06.2023	19.500	18.990	2.69 %	0.51	20.200	19.100	232,796	451,809,508	198,292	433	21	20
F_KRDMD0723	31.07.2023	20.230	19.560	3.43 %	0.67	20.880	19.870	10,790	22,094,466	15,161	9,893	56	20
F_MGROS0623	26.06.2023	189.190	186.150	1.63 %	3.04	189.700	186.210	4,494	84,425,524	4,176	1,212	21	18
F_MGROS0723	31.07.2023	196.690	194.100	1.33 %	2.59	198.450	195.900	92	1,808,935	172	60	56	18
F_ODAS0623	26.06.2023	7.400	7.340	0.82 %	0.06	7.570	7.310	188,358	139,447,866	298,382	-5,657	21	17
F_ODAS0723	31.07.2023	7.730	7.690	0.52 %	0.04	7.990	7.650	1,560	1,211,957	6,355	-13	56	17
F_OYAKC0623	26.06.2023	44.980	45.200	-0.49 %	-0.22	46.070	44.430	34,514	155,171,926	17,365	1,409	21	19
F_OYAKC0723	31.07.2023	46.940	47.090	-0.32 %	-0.15	47.650	46.440	334	1,565,629	522	68	56	19
F_PETKM0623	26.06.2023	15.410	15.190	1.45 %	0.22	15.510	15.150	231,350	354,324,697	169,542	-17,255	21	17
F_PETKM0723	31.07.2023	16.100	15.750	2.22 %	0.35	16.150	15.820	1,393	2,226,667	2,298	418	56	17
F_PGSUS0623	26.06.2023	541.140	501.580	7.89 %	39.56	546.640	510.160	6,194	329,372,176	5,099	207	21	17
F_PGSUS0723	31.07.2023	564.700	521.220	8.34 %	43.48	568.000	536.910	62	3,446,733	137	16	56	17
F_SAHOL0623	26.06.2023	44.470	42.530	4.56 %	1.94	45.190	42.340	146,000	638,159,737	231,576	9,080	21	15
F_SAHOL0723	31.07.2023	46.330	44.330	4.51 %	2.00	46.880	44.030	1,611	7,304,477	1,436	-113	56	15
F_SASA0623N1	26.06.2023	67.110	61.010	10.00 %	6.10	67.110	61.720	25,735	385,428,064	21,284	2,337	21	18
F_SASA0723N1	31.07.2023	69.300	63.010	9.98 %	6.29	69.310	62.260	2,605	40,025,660	939	-947	56	18
F_SISE0623	26.06.2023	45.020	43.810	2.76 %	1.21	45.070	43.710	132,625	589,427,438	145,656	5,235	21	18
F_SISE0723	31.07.2023	46.930	45.790	2.49 %	1.14	46.970	45.810	6,400	29,631,827	18,461	3,308	56	18
F_SKBNK0623	26.06.2023	2.630	2.610	0.77 %	0.02	2.710	2.570	126,141	32,927,653	108,281	8,638	21	17
F_SKBNK0723	31.07.2023	2.720	2.720	0.00 %	0.00	2.830	2.690	4,336	1,189,068	44,135	2,054	56	17
F_SOKM0623	26.06.2023	31.030	29.830	4.02 %	1.20	31.200	29.840	35,269	107,812,260	25,434	-2,884	21	17
F_SOKM0723	31.07.2023	32.420	31.860	1.76 %	0.56	32.630	31.420	1,079	3,451,913	2,089	-92	56	17
F_TAVHL0623	26.06.2023	91.070	83.830	8.64 %	7.24	92.210	84.700	18,890	168,109,106	32,405	469	21	17
F_TAVHL0723	31.07.2023	94.850	88.020	7.76 %	6.83	96.590	85.710	1,901	17,534,453	610	-33	56	17
F_TCELL0623	26.06.2023	37.770	37.060	1.92 %	0.71	38.480	37.090	75,717	284,817,203	98,324	-4,807	21	15
F_TCELL0723	31.07.2023	39.370	38.430	2.45 %	0.94	39.520	38.810	359	1,404,750	10,493	-51	56	15
F_THYAO0623	26.06.2023	170.260	157.800	7.90 %	12.46	171.110	160.200	88,608	1,468,184,636	133,972	-4,907	21	16
F_THYAO0723	31.07.2023	176.910	165.870	6.66 %	11.04	178.430	167.500	4,039	69,332,296	2,609	-1,648	56	16
F_TKFEN0623	26.06.2023	36.140	35.290	2.41 %	0.85	37.100	34.490	80,003	282,662,097	66,936	10,623	21	16
F_TKFEN0723	31.07.2023	37.590	36.930	1.79 %	0.66	39.870	36.150	1,146	4,259,383	1,774	-97	56	16
F_TOASO0623	26.06.2023	223.970	217.160	3.14 %	6.81	225.200	217.300	10,020	222,708,465	14,004	1,151	21	17
F_TOASO0723	31.07.2023	233.870	228.020	2.57 %	5.85	234.780	229.130	2,605	61,044,772	2,763	2,515	56	17
F_TSKB0623	26.06.2023	4.590	4.600	-0.22 %	-0.01	4.850	4.470	189,785	87,023,469	122,699	-17,299	21	21
F_TSKB0723	31.07.2023	4.810	4.840	-0.62 %	-0.03	5.000	4.680	22,641	10,848,809	23,260	-9,166	56	21
F_TTKOM0623	26.06.2023	18.080	17.420	3.79 %	0.66	18.150	17.580	98,137	175,394,790	83,686	-12,044	21	19
F_TTKOM0723	31.07.2023	18.640	18.130	2.81 %	0.51	18.900	18.330	727	1,350,730	9,980	14	56	19
F_TUPRS0623N1	26.06.2023	75.800	72.680	4.29 %	3.12	77.250	73.330	15,140	798,114,205	11,917	392	21	16
F_TUPRS0723	31.07.2023	79.670	76.520	4.12 %	3.15	80.530	76.710	5,016	39,882,888	4,225	3,203	56	16
F_VAKBN0623	26.06.2023	10.460	10.390	0.67 %	0.07	10.850	10.270	95,273	99,461,319	95,583	25,173	21	19
F_VAKBN0723	31.07.2023	10.930	10.990	-0.55 %	-0.06	11.300	10.800	5,751	6,241,632	6,604	3,254	56	19
F_VESTL0623	26.06.2023	51.230	50.620	1.21 %	0.61	52.500	50.460	22,453	114,443,610	32,018	-4,224	21	18
F_VESTL0723	31.07.2023	53.180	52.330	1.62 %	0.85	54.290	52.790	202	1,073,957	372	-6	56	18
F_YKBNK0623	26.06.2023	12.570	12.110	3.80 %	0.46	12.650	11.920	1,062,827	1,307,307,127	751,376	-34,396	21	17
F_YKBNK0723	31.07.2023	13.050	12.540	4.07 %	0.51	13.080	12.390	54,092	70,700,130	54,189	10,129	56	17

*Takasbank pozisyon limitlerine ulaşmak için [tıklayınız](#).

**Gedik Yatırım Menkul Değerler A.Ş. - Yatırım Danışmanlığı Birimi**

Ünvan : Gedik Yatırım Menkul Değerler A.Ş.

Adres : Altayçeşme Mah. Çamlı Sok. Ofis Park Maltepe No:21/4 Kat:10-11-12 Maltepe/İstanbul

Tel :(0216) 453 0053

E-Posta : vadeli@gedik.com

***Gedik Yatırım VİOP Bülteni, Genel Yatırım Tavsiyesi Kapsamında Yatırım Danışmanlığı Birimi Tarafından Hazırlanmaktadır.**

YASAL UYARI

Burada yer alan bilgiler Gedik Yatırım tarafından bilgilendirme amacıyla hazırlanmıştır. Yatırım sinyal, bilgi, yorum ve tavsiyeleri yatırım danışmanlığı kapsamında değildir. Yatırım danışmanlığı hizmeti; aracı kurumlar, portföy yönetim şirketleri, mevduat kabul etmeyen bankalar ile müşteri arasında imzalanacak yatırım danışmanlığı sözleşmesi çerçevesinde sunulmaktadır. Burada yer alan sinyal, yorum ve tavsiyeler, herhangi bir yatırım aracının alım satım önerisi ya da getiri vaadi olarak yorumlanmamalıdır. Bu görüşler mali durumunuz ile risk ve getiri tercihlerinize uygun olmayabilir ve sadece burada yer alan bilgilere ve sinyallere dayanarak yatırım kararı verilmesi beklentilerinize uygun sonuçlar doğurmayabilir. Burada yer alan sinyaller, fiyatlar, veriler ve bilgilerin tam ve doğru olduğu garanti edilemez; içerik, haber verilmeksizin değiştirilebilir. Tüm sinyal ve veriler, Gedik Yatırım tarafından güvenilir olduğuna inanılan kaynaklardan alınmıştır. Bu sinyal ve kaynakların kullanılması nedeni ile ortaya çıkabilecek hatalardan ve zararlardan Gedik Yatırım sorumlu değildir.

Genel Müdürlük

Altayçeşme Mah. Çamlı Sok. Ofis Park Maltepe No:21/4 Kat:10-11-12 Maltepe/İstanbul/Türkiye Tel: (0216) 453 00 00 (pbx) Faks: (0216) 377 11 36

Alanya

Şekerhane Mah. Atatürk Cad.(Hancı Pastanesi Üstü) Balta İş Hanı 1100 Sok. Dış Kapı No : 9 İç Kapı No : 206 Alanya - Antalya Tel: (0242) 519 23 17 (pbx) Faks: (0242) 513 93 81

Adana-Seyhan

Çınarlı Mah. Ziyapaşa Bulvarı No: 78 Güneş Ziyapaşa İş Merkezi Kat :5 No :504 Seyhan/ADANA Tel: (0322) 355 03 50 (pbx) Faks: (0322) 290 35 18

Ankara - Çankaya

Simon Bolivar Cad. No: 8/6 Çankaya/ANKARA Tel: (0312) 438 27 00 (pbx) Faks: (0312) 438 27 47

Ankara - Kızılay

Mustafa Kemal Mah. 2157 Sk. Dış Kapı No : 2 İç Kapı No : 11 Çankaya/ ANKARA Tel: (0312) 232 09 49 (pbx) Faks: (0312) 232 09 49

Antalya

Elmalı Mah. Cumhuriyet Cad. Dış Kapı No : 40 Gültekin İşhanı Kat: 3 İç Kapı No : 301 Muratpaşa /ANTALYA Tel: (0242) 248 35 20 (pbx) Faks: (0242) 244 29 10

Aydın

Hasanefendi-Ramazan Paşa Mah. İstiklal Cad. Dış Kapı No : 23 İç Kapı No : 1 Efeler/AYDIN Tel: (0256) 999 17 87 (pbx) Faks:

Aydın - Kuşadası

Türkmen mah. Atatürk Bulvarı Belvü Sitesi C Blok Kat 2 Daire 3 Kuşadası /AYDIN Tel: (0256) 618 44 77 (pbx) Faks: (0256) 618 44 91

Aydın - Nazilli

Altıntaş Mah. İstasyon Bulvarı No:19 Kat:4 Daire:12 Nazilli / AYDIN Tel: (0256) 314 15 98 (pbx) Faks: (0256) 315 88 52

Bağdat Caddesi Private

Caddebostan Mah. Kantarcı Rıza Sk. Dış Kapı No:1 K:4 İç Kapı No:8 Kadıköy / İSTANBUL Tel: (0216) 453 01 05 (pbx) Faks: (0216) 411 23 54

Balıkesir

Eski Kuyumcular Mah. Anafartalar Cad. Acarlar İş Merkezi Dış Kapı No : 23 İç Kapı No : 1 Karesi - BALIKESİR Tel: (0266) 999 12 40 (pbx) Faks:

Bandırma

Dere Mah. Ordu Cad. Kapı No:3 İç Kapı No:2 Bandırma/ BALIKESİR Tel: (0226) 999 10 75 (pbx) Faks:

Bodrum

Taşyaka Mah. Ölüdeniz (TSY) Cad. No : 21 İç Kapı No : 3 Fethiye / Muğla Tel: (0252) 316 32 70 (pbx) Faks: (0252) 316 92 70

Bursa

İhsaniye Mah. İknur Sok. Dış Kapı No: 1D İç Kapı No: 8 Nilüfer/Bursa Tel: (0224) 220 51 50 (pbx) Faks: (0224) 220 50 99

Bursa - Nilüfer

Oduluk Mah. Liman Cad. No:7 Nilüfer / BURSA Tel: (0224) 275 35 50 (pbx) Faks: (0224) 451 79 66

Çanakkale

Kemalpaşa Mah. Şair Ece Ayhan Meydanı Dış Kapı No: 22 Kat: 2 İç Kapı No:2 Merkez / ÇANAKKALE Tel: (0286) 999 17 02 (pbx) Faks:

Çorlu

Zafer Mah. Cumhuriyet Bulvarı Dış Kapı No:9T1 İç Kapı No:114 Çorlu TEKİRDAĞ Tel: (0282) 888 96 20 (pbx) Faks:

Çorum - Merkez

Yavruturna Mah. 1. Maliye Sok. No: 1 Kat: 4 D: 22 Çorum Tel: (0364) 211 11 45 (pbx) Faks: (0364) 201 05 63

Denizli - Merkez

Saraylar Mah. İkinci Ticari Yol Sok.No:24 Kat:4 D:8 DENİZLİ Tel: (0258) 263 80 15 (pbx) Faks: (0258) 241 91 01

Edirne - Merkez

İstasyon Mah. Hakim Çağlar Işık Cad. Dış Kapı No : 1 İç Kapı No : 30 Merkez / Edirne Tel: (0284) 212 45 61 (pbx) Faks: (0284) 213 37 78

Elazığ - Merkez

Cumhuriyet Mah. Beyzade Efendi Bulvarı Temizer Apt. NO:1/3 A Blok Merkez / Elazığ Tel: (0424) 234 57 40 (pbx) Faks:

Eskişehir - Merkez

Akarbaşı Mah. Atatürk Bulvarı No : 77 A Odunpazarı / ESKİŞEHİR Tel: (0222) 230 09 08 (pbx) Faks: (0222) 220 37 02

Etiler Private

Etiler Mah. Yıldız Çiçeği Sok. No:11 Beşiktaş/İstanbul Tel: (0212) 999 50 11 (pbx) Faks:

Gaziantep

İncil Pınar Mah. Nail Bilen Cad. Ugur Plaza Sitesi Uğur Plaza Blok No: 5 İç Kapı No: 35 Şehitkamil / Gaziantep Tel: (0342) 909 01 54 (pbx) Faks:

İstanbul - Ataşehir

Barbaros Mah. İhlamur Bulvarı Sarkaç Sok. Ağaoğlu My Prestige No:1 D: 12-13 Ataşehir/İSTANBUL Tel: (0216) 560 37 00 (pbx) Faks: (0216) 688 67 86

İstanbul - Bakırköy

Cevizlik Mah. Muhasebeci Sok. Neşe Han No: 1 Kat:3 Bakırköy/İSTANBUL Tel: (0212) 660 85 25 (pbx) Faks: (0212) 570 03 03

İstanbul - Kapalıçarşı

Kürkçüler Sk. No: 25 Eminönü/Kapalıçarşı/İSTANBUL Tel: (0212) 513 40 01 (pbx) Faks: (0212) 527 16 86

İstanbul - Maltepe

Bağlarbaşı Mah. Bağdat Caddesi. Gedik İş Merkezi A Blok No: 414 Kat: 2 Daire: 22 İSTANBUL Tel: (0216) 399 00 42 (pbx) Faks: (0216) 399 18 17

İstanbul - Şişli

Esentepe Mah. Büyükdere Cad. Dış Kapı N201 Loft Residence İç Kapı N 50 Şişli / İSTANBUL Tel: (0212) 385 42 00 (pbx) Faks: (0212) 283 92 80

İstanbul - Tophane

Necatibey Cad. Alipaşa Degirmen Sok. No: 24 34425 Tophane/Karaköy/ İSTANBUL Tel: (0212) 251 60 06 (pbx) Faks: (0212) 293 49 03

İstanbul - Ümraniye

İnkılap Mah. Küçüksu Cad. Çeşminaz Sok. NO:2/7 Kat:3 Ümraniye Tel: (0216) 461 33 90 (pbx) Faks: (0216) 328 10 32

İzmir

Akdeniz Mah. Akdeniz Cad. Dış Kapı No : 1 İç Kapı No : 303 Konak / İZMİR Tel: (0232) 465 10 20 (pbx) Faks: (0232) 464 66 22

Karabük - Merkez

Bayır Mah. Menderes Cad. Çebioğlu Twin Towers B Blok Dış Kapı No :2 İç Kapı No : 107 Merkez / Karabük Tel: (0370) 502 15 90 (pbx) Faks: (0370) 502 15 93

Kayseri

Hunat Mah. Postalar Geçidi Sok. Ak Plaza Dış Kapı No :1 İç Kapı No : 206 Melikgazi - Kayseri Tel: (0352) 222 78 26 (pbx) Faks: (0352) 221 48 27

Kocaeli - Gebze

Hacı Halil Mah. Hükümet Cad. No: 95 Gebze/KOCAELİ Tel: (0262) 642 34 00 (pbx) Faks: (0262) 641 82 01

Kocaeli - İzmit Şubesi

Körfez Mahallesi Ankara Karayolu Cad. Dış Kapı No : 123/ 2 İç Kapı No : 9 İzmit / Kocaeli Tel: (0262) 999 18 14 (pbx) Faks: (0216) 377 11 36

Konya - Selçuklu

Beyazıt Mahallesi, Hüsnü Aşk Sok. Bezirci İş Merkezi Kat:4 D:403 Selçuklu / KONYA Tel: (0332) 238 59 60 (pbx) Faks: (0332) 238 59 75

Malatya - Battalgazi

Büyük Hüseyin Bey Mah. Atatürk Cad. Anadolu İş Merkezi K: 3 No: 23 D: 9-10-11 Battalgazi / MALATYA Tel: (0422) 325 62 67 (pbx) Faks: (0422) 322 23 72

Manisa - Merkez

Anafartalar Mah. Mustafa Kemal Paşa Cad. Kamil Menteş Apt. No: 34/1 MANİSA Tel: (0236) 239 42 98 (pbx) Faks: (0236) 239 43 02

Mersin - Akdeniz

Mahmudiye Mah. Atatürk Cad. Adil Kanun İş Hanı Kat: 2 Akdeniz / MERSİN Tel: (0324) 238 18 18 (pbx) Faks: (0324) 231 22 52

Muğla - Fethiye

Babaş Mah. 774. Sok. No.2 Fethiye / Muğla Tel: (0252) 612 07 60 (pbx) Faks: (0252) 612 36 46

Ordu - Altınordu

Düz Mah. Yıldırım Cad. Dış Kapı No : 4 İç Kapı No : 503 Altınordu / ORDU Tel: (0452) 222 07 49 (pbx) Faks: (0452) 220 07 50

Sakarya - Adapazarı

Tiğcılar Mah. Yenicami Sok. Dış Kapı No:5 İç Kapı No: 201 Adapazarı- Sakarya Tel: (0264) 279 83 89 (pbx) Faks: (0264) 281 03 88

Samsun - İlkadım

Hançerli Mah. Dervişzade Sok. Albayrak İş Merkezi No :5 Kat:6 İç Kapı No :5 İlkadım /Samsun Tel: (0362) 431 63 43 (pbx) Faks: (0362) 431 33 89

Trabzon - Ortahisar

Kemerkaya Mah. K.Maraş Cad. Ticaret Mektep Sk. Ustaömeroğlu İş Merkezi No: 9/9 Ortahisar/TRABZON Tel: (0462) 326 09 97 (pbx) Faks: (0462) 326 38 67

Uşak - Merkez

İsmetpaşa Cad. No: 45 K: 2 Mavi Plaza UŞAK Tel: (0276) 227 27 44 (pbx) Faks: (0276) 227 27 37

Yeşilyurt Private Şube

Yeşilyurt Mah. Sipahioğlu Cad. No : 14 İç Kapı No : 5 Bakırköy / İSTANBUL Tel: (0000) 000 00 00 (pbx) Faks:

Zonguldak - Ereğli

Müftü Mahallesi Süheyla Erel Sokak. No:2/1 Ay City İş Merkezi 7. Kat Ofis No:85 Karadeniz Ereğli / ZONGULDAK Tel: (0372) 329 10 00 (pbx) Faks: (0372) 316 66 30