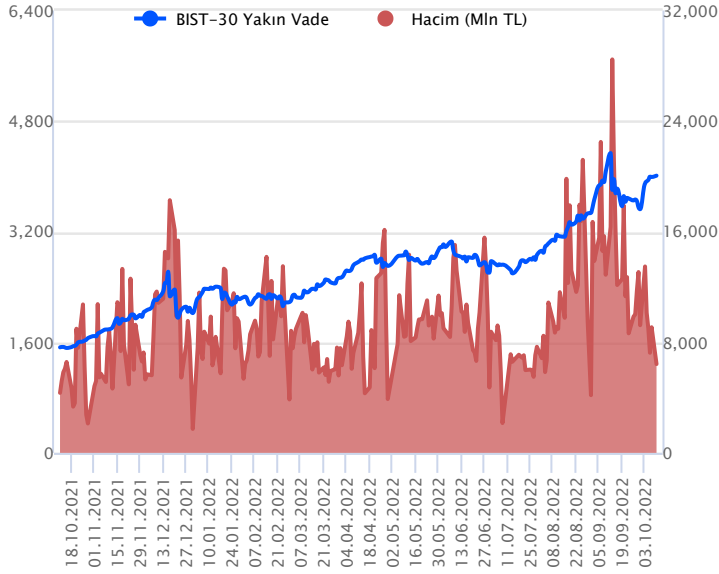


Sözleşme Kodu	Vade Ayı	Uzlaşma Fiyatı	Önceki Uzlaşma Fiyatı	Değişim	Değişim Puanı	Gün İçi Yüksek	Gün İçi Düşük	İşlem Miktarı	İşlem Hacim	Açık Pozisyon	Açık Pozisyon Değişimi	Vadeye Kalan Gün Sayısı	Takasbank Başlangıç Teminatları
ENDEKS KONTRATLARI													
F_XU0301022	31.10.2022	3,993.75	3,997.50	-0.09 %	-3.75	4,040.00	3,980.00	160,082.00	6,423,178,985.00	322,403.00	-8,192.00	21	3,700
F_XU0301222	30.12.2022	4,235.75	4,234.00	0.04 %	1.75	4,263.50	4,200.00	2,407.00	101,988,147.50	5,103.00	-520.00	81	3,700

BIST 30 Yakın Vadeli Kontratı



Son dönemde oynaklığın azaldığı ekim vadeli endeks sözleşmesinde, haftanın ilk işlem gününde sakin görünüm devam etti. Ekim vadeli endeks sözleşmesi dün 3.980,00 ile 4.040,00 seviyeleri arasında dalgalanarak günü %0,09'luk düşüşle 3.993,75 uzlaşma fiyatından tamamladı. Akşam seansı kapanışı ise uzlaşma fiyatının üzerinde 4.011,00 seviyesinde gerçekleşti. Dün günü negatif bölgede tamamlayan ABD borsaları sonrası bu sabah ABD vadeli satıcılı seyrediyor. Avrupa endeksleri satıcılı açılışlara işaret ediyor. Asya piyasalarında da kırmızı ton hâkim. Bu görünümle birlikte son dönemde yurt dışı piyasalardan bağımsız fiyatlamaların olduğu sözleşmede yataya yakın bir açılış öngörüyoruz.

Sözleşmede dünkü stratejimizi korumaya devam ediyoruz. Gün içerisinde 4.040 seviyesini direnç olarak izliyoruz. Bu seviye üzerindeki fiyatlamaların kalıcılık sağlaması durumunda 4.070 – 4.150 ve 4.200 seviyeleri sıralı direnç olarak takip edilebilir. Aşağıda ise 3.940 ve 3.840 seviyelerini gün içinde destek noktaları olarak takip edeceğiz. Olası düşüşlerin 3.840 altında kalıcılık sağlaması durumunda 3.780 – 3.750 aralığının gündeme gelebileceğini değerlendiriyoruz.

Endeks - 30 Yakın Vade Aracı Kurum Dağılımı Günlük Değişim					
Long			Short		
Kurum	Net Lot	Pay (%)	Kurum	Net Lot	Pay (%)
Yatırım Finans	11.514	59	Tacirler Yatırım	9.001	46
Tera Yatırım	3.258	17	İş Yatırım	2.990	15
QNB Finans Yatırım	1.611	8	Bank of America	2.339	12
Ak Yatırım	1.309	7	Garanti Yatırım	2.310	12
Yapı Kredi Yatırım	481	3	Vakıf Yatırım	778	4
Diğer	1.398	7	Diğer	2.153	11
İlk 5 Kurum Alım Ağırlıklı					

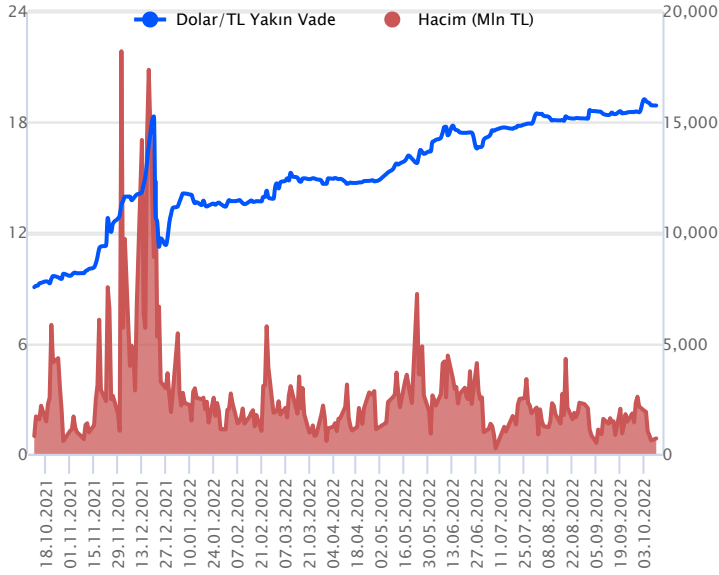
Endeks - 30 Yakın Vade Aracı Kurum Dağılımı Tüm Vade					
Long			Short		
Kurum	Net Lot	Pay (%)	Kurum	Net Lot	Pay (%)
Teb Yatırım	146.318	90	Bank of America	29.959	19
Garanti Yatırım	4.784	3	HSBC Yatırım	28.691	18
Deniz Yatırım	2.239	1	Ak Yatırım	21.859	14
Ünlü Menkul	1.977	1	Tacirler Yatırım	14.865	9
Sanko Yatırım	1.860	1	Oyak Yatırım	13.709	8
Diğer	5.100	3	Diğer	53.195	33
İlk 5 Kurum Alım Ağırlıklı					



Fiyat (%)	Açık Pozisyon (%)	Yorum
Artış	Artış	Yükselişin devamlılığı için sinyal olarak kabul edilebilir.
Artış	Azalış	Yükselişin desteklenmediğini gösterir.
Azalış	Artış	Düşüşlerin devamlılığı için sinyal olarak kabul edilebilir.
Azalış	Azalış	Düşüşlerin desteklenmediğini gösterir.

Sözleşme Kodu	Vade Ayı	Uzlaşma Fiyatı	Önceki Uzlaşma Fiyatı	Değişim	Değişim Puan	Gün İçi Yüksek	Gün İçi Düşük	İşlem Miktarı	İşlem Hacim	Açık Pozisyon	Açık Pozisyon Değişimi	Vadeye Kalan Gün Sayısı	Takasbank Başlangıç Teminatları
DÖVİZ KONTRATLARI													
F_EURTRY1022	31.10.2022	18.3922	18.5764	-0.99 %	-0.18	18.4728	18.3853	2,043	37,689,571	7,740	1,695	21	2,160
F_EURTRY1122	30.11.2022	18.9673	19.0816	-0.60 %	-0.11	19.0832	18.9324	48	911,880	219	43	51	2,160
F_EURUSD1022	31.10.2022	0.9714	0.9798	-0.86 %	-0.01	0.9762	0.9702	21,252	383,677,744	36,154	4,494	21	453
F_EURUSD1122	30.11.2022	0.9734	0.9818	-0.86 %	-0.01	0.9775	0.9719	700	12,651,255	680	277	51	453
F_USDTRY1022	31.10.2022	18.9023	18.9233	-0.11 %	-0.02	18.9390	18.8852	36,913	698,341,453	1,230,843	-12,884	21	2,010
F_USDTRY1122	30.11.2022	19.4314	19.4597	-0.15 %	-0.03	19.4847	19.4051	28,660	557,519,434	721,847	24,130	51	2,010

Dolar/TL Yakın Vadeli Kontratı



Ekim vadeli Dolar/TL sözleşmesi dün 18,8852 ile 18,9390 seviyeleri arasında dalgalanarak günü %0,11'lik düşüşle 18,9023 uzlaşma fiyatından tamamladı. Yurt içerisinde işsizlik oranı %9,6 seviyesinde açıklanarak dört yıl aradan sonra tek haneye geriledi. İSO Türkiye imalat sektörü ihracat iklimi endeksi eylül ayında 48,8 seviyesinde değişim göstermeyerek eşik değer olan 50 seviyesinin altında kalmaya devam etti. ABD tarafında ise Chicago Fed Başkanı Evans, 2023 başlarında nominal faiz oranının %4,5'in biraz üzerine çıkacağını ve ekonomik verilerin ne yönde etkileyeceğini değerlendirme sürecinde bir süre bu seviyelerde kalacağını öngördü. Açıklanan verilerin spot kur üzerinde etkisi olmadığını söyleyebiliriz. Bugün yurt içerisinde cari işlemler dengesini izleyeceğiz. ABD tarafında ise Fed üyesi Mester'in konuşması takip edilecek. Bu sabah yatay seyirlerin etkili olduğu Dolar/TL spot kuru, saat 08:25 itibariyle 18,58'li seviyelerde bulunuyor. Dolar endeksi ise 113,40 civarında seyreliyor. Bu bağlamda sözleşmede gün içerisinde 18,98 - 19,05 ve 19,12 seviyeleri direnç olarak izlenebilir. Aşağıda ise 18,88 - 18,80 ve 18,75 seviyeleri destek olarak takip edilebilir.

Dolar/TL Yakın Vade Aracı Kurum Dağılımı Günlük Değişim

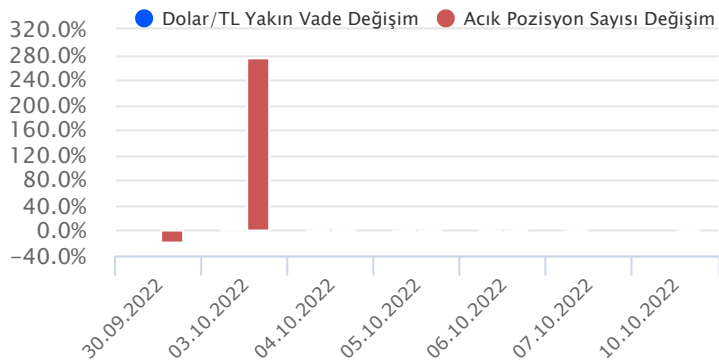
Long			Short		
Kurum	Net Lot	Pay (%)	Kurum	Net Lot	Pay (%)
Akbank	15.560	58	Ak Yatırım	14.998	56
Denizbank	2.000	7	Finansbank	3.000	11
QNB Finans Yatırım	1.790	7	Credit Suisse	2.662	10
İş Yatırım	1.446	5	Yatırım Finans	2.403	9
İnfo Yatırım	1.429	5	Teb Yatırım	2.019	8
Diğer	4.795	18	Diğer	1.938	7

İlk 5 Kurum Satım Ağırlıklı

Dolar/TL Yakın Vade Aracı Kurum Dağılımı Tüm Vade

Long			Short		
Kurum	Net Lot	Pay (%)	Kurum	Net Lot	Pay (%)
Ak Yatırım	153.070	19	Akbank	397.145	48
Yapı Kredi Yatırım	126.631	15	T.C. Merkez Bankası	245.623	30
Ziraat Yatırım	81.135	10	İş Yatırım	43.525	5
Vakıflar Bankası	80.000	10	Burgan Yatırım	25.891	3
Finansbank	30.289	4	Yapı ve Kredi	25.809	3
Diğer	353.366	43	Diğer	86.498	11

İlk 5 Kurum Satım Ağırlıklı

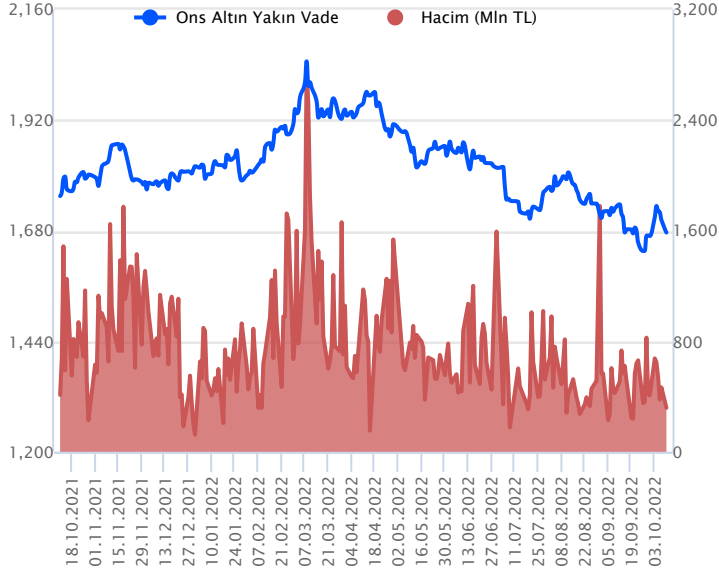


Fiyat (%) Açık Pozisyon (%) Yorum

Artış	Artış	Yükselişin devamlılığı için sinyal olarak kabul edilebilir.
Artış	Azalış	Yükselişin desteklenmediğini gösterir.
Azalış	Artış	Düşüşlerin devamlılığı için sinyal olarak kabul edilebilir.
Azalış	Azalış	Düşüşlerin desteklenmediğini gösterir.

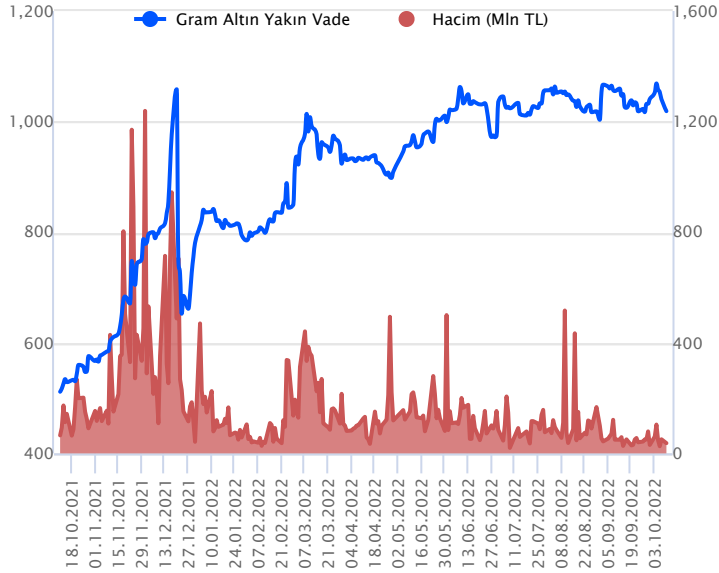
Sözleşme Kodu	Vade Ayı	Uzlaşma Fiyatı	Önceki Uzlaşma Fiyatı	Değişim	Değişim Puan	Gün İçi Yüksek	Gün İçi Düşük	İşlem Miktarı	İşlem Hacim	Açık Pozisyon	Açık Pozisyon Değişimi	Vadeye Kalan Gün Sayısı	Takasbank Başlangıç Teminatları
ALTIN KONTRATLARI													
F_XAUTRYM1022	31.10.2022	1,018.650	1,041.730	-2.22 %	-23.08	1,037.010	1,018.000	35,989	36,912,680	576,138	-646	21	170
F_XAUTRYM1222	30.12.2022	1,092.900	1,116.560	-2.12 %	-23.66	1,111.570	1,091.950	10,312	11,354,693	127,351	2,852	81	170
F_XAUUSD1022	31.10.2022	1,673.200	1,707.800	-2.03 %	-34.60	1,697.900	1,672.100	10,186	318,259,565	76,458	2,476	21	2,355
F_XAUUSD1222	30.12.2022	1,687.200	1,722.300	-2.04 %	-35.10	1,708.400	1,685.050	1,272	40,112,836	7,551	514	81	2,355

ONS ALTIN Yakın Vadeli Kontratı



Ekim vadeli ons altın sözleşmesi haftanın ilk işlem gününü 1672,10\$ - 1697,90\$ aralığında dalgalanarak, günü 1675,90\$ uzlaşma fiyatından kapattı. Spot piyasada saat 08:20 itibariyle ons altın 1661\$-1673\$ arasında seyrediyor. ABD'de istihdam piyasasının sıkı kalmaya devam etmesi ile birlikte Fed'in agresif olacağına ilişkin beklentilerin güç kazanması sonrası risk iştahı üzerinde baskı devam ediyor. Dün Chicago Fed Başkanı Charles Evans, yetkililerin aşırıya kaçma riskini düşürmek için politikanın gözlenerek etkilerinin değerlendirilebileceği seviyeye hızla çıkması gerektiğini söyledi. Dolar endeksi 113'lü seviyelerin üzerinde seyrini sürdürürken, ons altında risk iştahındaki zayıflama ile fiyatlamaların ortalamalarının altına sarktığı görülmektedir. Sözleşmede kısa vadede 1668\$ destek noktası olarak bulunuyor. Bu destek altı kapanışlarda 1686\$ stop seviyesi belirlenerek 1652\$-1640\$ seviyeleri hedeflenebilir. Toparlanmalarda 1690\$ direnç noktası olarak izlenebilir. Devamında 1664\$ stop seviyesi eklenerek 1700\$ - 1707\$ kar alımı için değerlendirilebilir.

GRAM ALTIN Yakın Vadeli Kontratı

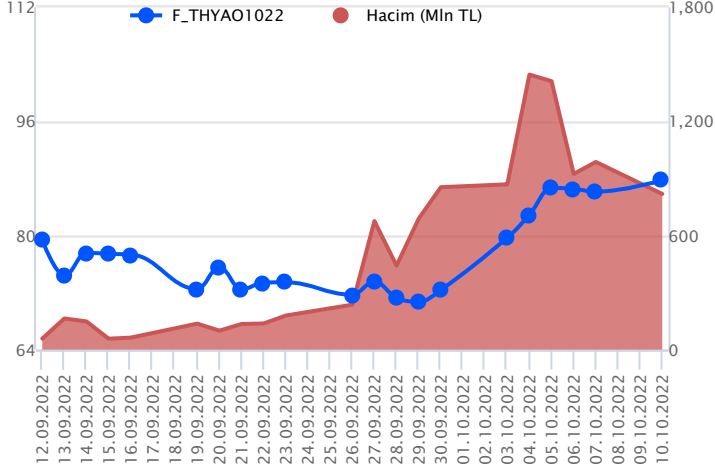


Ekim vadeli gram altın sözleşmesi dün 1018,00 TL ile 1037,01 TL seviyeleri arasında dalgalanarak, günü %2,22'lik düşüşle 1018,65 TL uzlaşma fiyatından tamamladı. Geçen hafta ABD'de beklentilerin üzerinde gelen istihdam verileri ve Fed üyelerinin devam eden şahin tondaki açıklamaları ile birlikte ons altın tarafında haftanın ilk işlem gününde satışlar ivmelendi. Dolar/TL tarafında ise yataya yakın seyirler etkili oldu. Bugün yurt içerisinde cari işlemler dengesi, ABD'de ise Fed üyesi Mester'in konuşması takip edilecek. Bu sabah saat 08:25 itibariyle spot piyasada gram altın 994,00 TL civarında işlem görüyor. Ons altın 1662\$-1665\$ arasında ve Dolar/TL kuru 18,57 TL ile 18,59 TL aralığında seyrediyor. Bu bağlamda sözleşmede 1013,00 TL ile 1021,00 TL arasında nötr kalınması gerektiğini değerlendiriyoruz. Short pozisyonlanma için 1013,00 TL altındaki fiyatlamalarda 1025,00 TL seviyesi stop loss olmak kaydıyla 1005,00 ve 997,00 seviyeleri kar alımı için değerlendirilebilir. Long pozisyonlanmada ise 1021,00 TL üstündeki kalıcı hareketlerde 1013,00 TL stop loss olmak kaydıyla 1030,00 TL ve 1042,00 TL seviyeleri kar alımı için izlenebilir.

Sözleşme	Vade Ayı	Son Uzlaşma	Önceki Uzlaşma	Değişim %	Günün Düşüğü	Günün Yüksekliği	İşlem Adedi	İşlem Hacmi
PAY VADELİ SÖZLEŞMELERİNDE EN FAZLA İŞLEM GÖRENLER								
F_THYAO1022	31.10.2022	87.880	86.090	1.85 %	85.560	88.060	93,662	818,743,983
F_AKBNK1022	31.10.2022	13.040	13.170	-0.76 %	12.990	13.310	498,886	654,567,963
F_EKGYO1022	31.10.2022	4.420	4.400	0.45 %	4.380	4.460	1,442,833	639,309,960

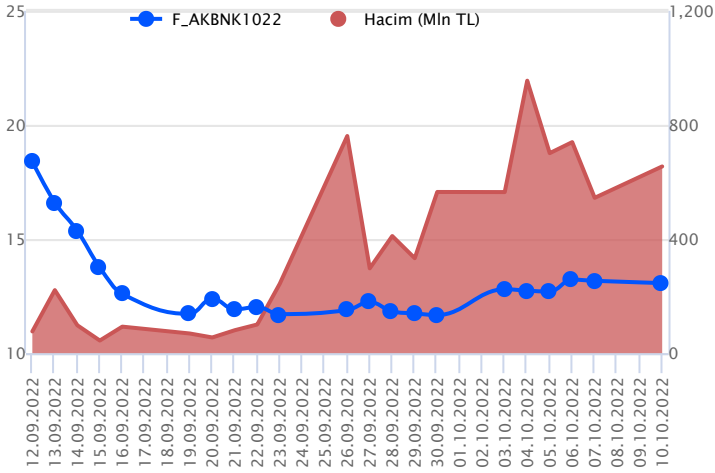
Pay vadeli sözleşmeleri, düşük teminatlarla yüksek tutarlı pozisyonlar almayı mümkün kılar. Pay vadeli sözleşmeleri ile ilgili daha detaylı bilgi almak için Gedik Yatırım VİOP Departmanı ile iletişime geçebilirsiniz.

F_THYAO1022 Vadeli Kontratı



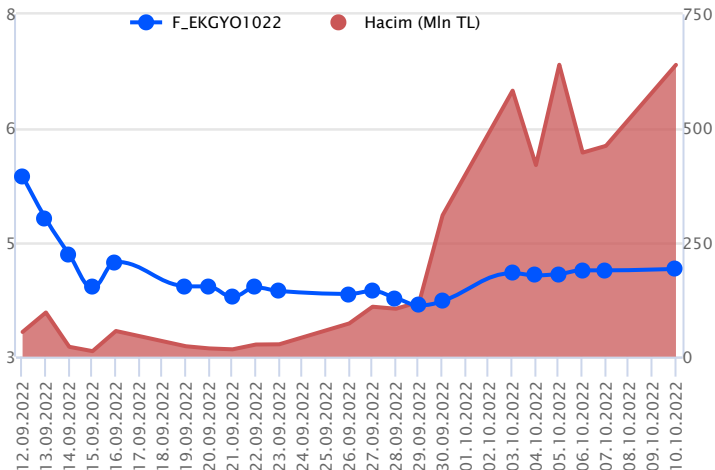
Endeks cephesinde haftaya pozitif başlangıç takip edilirken, Ekim vadeli THYAO sözleşmesi dün 85,56TL – 88,06 TL seviyeleri arasında dalgalanarak günü 87,74 TL uzlaşma fiyatından tamamladı. Sözleşmede son dönemde yüksek volatilitenin ön plana çıktığı görülmektedir. Son dönemde düzeltme hareketlerinin yaşandığı sözleşmede haftanın ilk işlem günü tepki alımlarının öne çıktığı görülmektedir. Küresel risk iştahında zayıf seyir öne çıkarken, endekste pozitif ayrışma sürmektedir. Sözleşmede alımların gücünü koruması halinde 87,15 TL stop seviyesi olmak kaydıyla 88,62 TL ve 89,06 TL kar alımı için değerlendirilecek direnç noktalarıdır. Risk iştahına bağlı olarak düzeltme hareketlerinin yaşanması durumunda 88,35 TL stop seviyesi olmak koşuluyla 86,86 TL ve 86,42 TL seviyeleri takip edilebilir. Sözleşmede fiyatlamamanın 86,42 TL'nin altına sarkması satışların ivme kazanmasında etkili olacaktır. Pay vadeli sözleşmelerde yüksek volatiliteye karşı her iki yönde alınacak pozisyonlarda temkinli olunması aktif bir stop loss stratejisine bağlı kalınması faydalı olacaktır.

F_AKBNK1022 Vadeli Kontratı



Borsa İstanbul'da haftanın ilk işlem gününde hafif alıcılı bir seyir öne çıkarken, bankacılık sektöründe ise negatif ayrışmanın yaşandığı ve satıcılı bir fiyatlamamanın etkili olduğu görüldü. Son günlerde bankacılık sektöründe dalgalı ve zayıf bir görünüm bir kaydediliyor. Ekim vadeli AKBNK pay sözleşmesi gün içerisinde 12,99 – 13,31 TL aralığında hareket ederek günü %0,76 oranında düşüşle 13,04 TL uzlaşma fiyatından tamamladı. Sözleşmede 12,95 ve 12,87 TL seviyeleri kısa vadeli ilk destek noktaları olup, devamında 12,77 – 12,36 ve 11,98 TL seviyeleri takip edilebilir. 12,77 TL altında satıcılı seyrin devamı beklenebilir. Tepki alımlarında ise 13,12 TL ile 13,31 TL seviyeleri ilk direnç noktalarıdır. Bu seviyeler üzerinde 13,49 – 13,59 ve 13,90 TL seviyeleri izlenebilir. Son günlerde sıkışık bir seyrin izlendiği sözleşmede pozisyon alımlarında marjların sınırlı tutulması ve aktif bir portföy yönetiminin benimsenmesi önem taşımaktadır. Sektör genelinde zaman zaman yaşanan sert fiyatlamalara ve artış kaydeden volatiliteye karşı da dikkatli olunmalıdır.

F_EKGYO1022 Vadeli Kontratı



Haftanın ilk işlem gününde Borsa İstanbul'daki görünüme paralel EKGYO cephesinde hafif alıcılı bir seyir etkili oldu. Ekim vadeli EKGYO pay sözleşmesi gün içerisinde 4,38 – 4,46 TL aralığında hareket ederek günü %0,45 oranında yükselişle 4,42 TL uzlaşma fiyatından tamamladı. Kısa vadeli üssel ortalamaları üzerinde seyretmekle birlikte son günlerde sıkışık bir seyir ortaya koyan sözleşmede yükselişlerde 4,47 TL ve 4,62 TL seviyeleri direnç olarak takip edilebilir. 4,47 TL üzerinde denenebilecek long pozisyonlarda 4,55 TL kâr alımı için takip edilebilir. 4,62 TL üzerindeki tutunmalarda ise yükselişlerin devamı beklenebilir ve bu durumda yeni long pozisyon denemeleri yapılabilir. Sözleşmede geri çekilmelerde ise 4,38 – 4,33 TL kısa vadeli destek noktaları olup, bu seviyeler altında 5 ve 7 günlük üssel ortalamalar altına da sarkılacağından satıcılı seyrin devamı beklenebilir. 4,33 TL altında alınabilecek short pozisyonlarda ise 4,40 TL stop olmak üzere 4,24 TL kâr alımı için izlenebilir. Sözleşmede son dönemdeki sıkışık seyre karşın zaman zaman yaşanan sert ve volatil fiyatlamalara karşı dikkatli olunmalıdır.

Dayanak Varlıkların Teknik Gösterge Görünümleri

20 Gün Ortalama/Fiyat Kesişmesi (YUKARI)

CCOLA

Güç Göstergeleri Olumlu

ODAS

ALKIM

RSI ve Momentum göstergelerine göre olumlu olanlar

50 Gün Ortalama/Fiyat Kesişmesi (YUKARI)

Bu şartları sağlayan dayanak varlık bulunmamaktadır.

MACD

ARCLK	GÜÇLÜ AL
OYAKC	GÜÇLÜ AL
TRGYO	GÜÇLÜ AL
CCOLA	ZAYIF AL
EREGL	ZAYIF AL

20/50 Gün Ortalama Kesişmesi (YUKARI)

Bu şartları sağlayan dayanak varlık bulunmamaktadır.

Para Girişi Olan Dayanak Varlıklar

	Kapanış	İşlem Hacmi (Mln TL)
ASELS	32.78	3,389.44569
EKGYO	4.32	2,507.06493
KRDMD	12.90	1,551.30310
TCELL	23.36	1,248.90762
ECILC	17.60	353.13496

Yüksek Hacimliler

	İşlem Hacmi (Mln TL)
XU030	41,451.76
X10XB	24,760.07
XLBNK	6,976.01
THYAO	6,378.38
ASELS	3,389.45

20 Gün Ortalama/Fiyat Kesişmesi (AŞAĞI)

XPD/USD

GARAN

ISCTR

XAG/USD

Güç Göstergeleri Zayıf

HALKB

VAKBN

KRDMD

RSI ve Momentum göstergelerine göre zayıf olanlar

50 Gün Ortalama/Fiyat Kesişmesi (AŞAĞI)

CNH/TRY

XAG/USD

Göstergeleri Dipte Olanlar

SKBNK

ISGYO

HALKB

RUB/TRY

TSKB

CCI, RSI, Stochastics, Williams' %R , MFI ve DX göstergelerinin ortalaması en düşük olanlar

20/50 Gün Ortalama Kesişmesi (AŞAĞI)

Bu şartları sağlayan dayanak varlık bulunmamaktadır.

Para Çıkışı Olan Dayanak Varlıklar

	Kapanış	İşlem Hacmi (Mln TL)
Bu şartları sağlayan dayanak varlık bulunmamaktadır.		

Dayanak Varlıkların Teknik Gösterge Konumları

Kod	5 Günlük H.O	10 Günlük H.O	20 Günlük H.O	50 Günlük H.O	RSI	StochS	MACD	CCI
AEFES	ALIM	ALIM	ALIM	ALIM	ALIM	SATIM	SATIM	ALIM
AKBNK	ALIM	ALIM	ALIM	ALIM	ALIM	ALIM	ALIM	SATIM
ALKIM	ALIM	ALIM	ALIM	ALIM	ALIM	SATIM	ALIM	ALIM
ARCLK	ALIM	ALIM	ALIM	ALIM	ALIM	NÖTR	ALIM	ALIM
ASELS	ALIM	ALIM	ALIM	ALIM	ALIM	SATIM	SATIM	ALIM
BIMAS	SATIM	ALIM	ALIM	ALIM	SATIM	ALIM	ALIM	SATIM
CCOLA	ALIM	ALIM	ALIM	SATIM	ALIM	SATIM	ALIM	ALIM
CNH/TRY	SATIM	SATIM	SATIM	SATIM	SATIM	ALIM	ALIM	SATIM
DOHOL	ALIM	ALIM	ALIM	ALIM	ALIM	ALIM	ALIM	ALIM
ECILC	ALIM	ALIM	ALIM	ALIM	ALIM	SATIM	ALIM	ALIM
EKGYO	ALIM	ALIM	ALIM	ALIM	ALIM	SATIM	ALIM	SATIM
ENJSA	ALIM	ALIM	ALIM	ALIM	ALIM	ALIM	ALIM	SATIM
EREGL	ALIM	ALIM	ALIM	ALIM	ALIM	ALIM	ALIM	SATIM
EUR/TRY	SATIM	SATIM	SATIM	SATIM	SATIM	ALIM	ALIM	SATIM
EUR/USD	SATIM	SATIM	SATIM	SATIM	SATIM	ALIM	ALIM	SATIM
FROTO	ALIM	ALIM	ALIM	ALIM	ALIM	SATIM	ALIM	ALIM
GARAN	ALIM	ALIM	SATIM	ALIM	ALIM	ALIM	ALIM	SATIM
GBP/USD	SATIM	SATIM	SATIM	SATIM	SATIM	ALIM	ALIM	SATIM
GUBRF	ALIM	ALIM	ALIM	ALIM	SATIM	ALIM	ALIM	SATIM
HALKB	SATIM	SATIM	SATIM	SATIM	SATIM	ALIM	SATIM	SATIM
HEKTS	ALIM	ALIM	ALIM	ALIM	SATIM	ALIM	ALIM	SATIM
ISCTR	ALIM	ALIM	SATIM	ALIM	ALIM	ALIM	SATIM	SATIM
ISFIN	SATIM	ALIM	ALIM	ALIM	SATIM	ALIM	ALIM	SATIM
ISGYO	SATIM	SATIM	SATIM	SATIM	SATIM	SATIM	SATIM	ALIM
KARSN	ALIM	ALIM	ALIM	ALIM	ALIM	SATIM	ALIM	ALIM
KCHOL	ALIM	ALIM	ALIM	ALIM	ALIM	ALIM	ALIM	SATIM
KOZAA	ALIM	ALIM	ALIM	ALIM	ALIM	ALIM	ALIM	ALIM
KOZAL	ALIM	ALIM	ALIM	ALIM	ALIM	SATIM	SATIM	ALIM
KRDMD	ALIM	ALIM	ALIM	ALIM	ALIM	ALIM	SATIM	ALIM
MGROS	ALIM	ALIM	ALIM	ALIM	SATIM	ALIM	SATIM	SATIM
ODAS	ALIM	ALIM	ALIM	ALIM	ALIM	SATIM	ALIM	SATIM
OYAKC	ALIM	ALIM	ALIM	ALIM	ALIM	SATIM	ALIM	ALIM
PETKM	ALIM	ALIM	ALIM	ALIM	ALIM	ALIM	ALIM	SATIM
PGSUS	ALIM	ALIM	ALIM	ALIM	SATIM	ALIM	ALIM	SATIM
RUB/TRY	SATIM	SATIM	SATIM	SATIM	SATIM	ALIM	SATIM	SATIM
SAHOL	ALIM	ALIM	ALIM	ALIM	ALIM	ALIM	ALIM	SATIM
SASA	ALIM	ALIM	ALIM	ALIM	ALIM	ALIM	ALIM	SATIM
SISE	ALIM	ALIM	ALIM	ALIM	ALIM	SATIM	ALIM	ALIM
SKBNK	SATIM	SATIM	SATIM	SATIM	SATIM	ALIM	SATIM	SATIM
SOKM	ALIM	ALIM	ALIM	ALIM	SATIM	ALIM	SATIM	SATIM
TAVHL	ALIM	ALIM	ALIM	ALIM	ALIM	ALIM	ALIM	ALIM
TCELL	ALIM	ALIM	ALIM	ALIM	ALIM	SATIM	ALIM	ALIM
THYAO	ALIM	ALIM	ALIM	ALIM	ALIM	ALIM	ALIM	SATIM
TKFEN	ALIM	ALIM	ALIM	ALIM	ALIM	ALIM	ALIM	ALIM
TOASO	SATIM	SATIM	ALIM	ALIM	SATIM	ALIM	SATIM	SATIM
TRGYO	ALIM	ALIM	ALIM	ALIM	ALIM	ALIM	ALIM	ALIM
TSKB	SATIM	SATIM	SATIM	SATIM	SATIM	ALIM	SATIM	SATIM
TTKOM	ALIM	ALIM	ALIM	ALIM	ALIM	SATIM	SATIM	ALIM
TUPRS	ALIM	ALIM	ALIM	ALIM	ALIM	ALIM	ALIM	SATIM
TURSG	ALIM	ALIM	ALIM	ALIM	ALIM	ALIM	ALIM	ALIM
ULKER	SATIM	ALIM	ALIM	ALIM	SATIM	ALIM	ALIM	SATIM
USD/TRY	ALIM	ALIM	ALIM	ALIM	SATIM	ALIM	ALIM	SATIM
VAKBN	SATIM	SATIM	SATIM	SATIM	SATIM	ALIM	SATIM	SATIM
VESTL	ALIM	ALIM	ALIM	ALIM	SATIM	SATIM	ALIM	SATIM
X10XB	ALIM	ALIM	ALIM	ALIM	ALIM	SATIM	ALIM	SATIM
XAU/TRY	SATIM	SATIM	ALIM	ALIM	SATIM	ALIM	ALIM	SATIM
XAU/USD	SATIM	SATIM	SATIM	SATIM	SATIM	ALIM	ALIM	SATIM
XLBNK	ALIM	ALIM	SATIM	ALIM	ALIM	ALIM	SATIM	SATIM
XU030	ALIM	ALIM	ALIM	ALIM	ALIM	SATIM	ALIM	SATIM
YKBNK	ALIM	ALIM	ALIM	ALIM	ALIM	ALIM	ALIM	SATIM

Kod	Destek 3	Destek 2	Destek 1	Kapanış	Pivot	Direnç 1	Direnç 2	Direnç 3
	DESTEKLER			DİRENÇLER				
F_AEFES1022	42.60	43.28	44.50	45.72	45.18	46.40	47.08	48.30
F_AEFES1122	43.99	44.74	45.84	46.95	46.59	47.69	48.44	49.54
F_AKBNK1022	12.62	12.80	12.94	13.07	13.12	13.26	13.44	13.58
F_AKBNK1122	13.09	13.22	13.31	13.39	13.44	13.53	13.66	13.75
F_ALKIM1022	32.24	33.49	35.62	37.76	36.87	39.00	40.25	42.38
F_ALKIM1122	34.85	35.69	37.26	38.82	38.10	39.67	40.51	42.08
F_ARCLK1022	70.23	71.12	72.18	73.25	73.07	74.13	75.02	76.08
F_ARCLK1122	72.23	73.10	74.05	75.00	74.92	75.87	76.74	77.69
F_ASELS1022	31.15	31.65	32.51	33.38	33.01	33.87	34.37	35.23
F_ASELS1122	32.24	32.65	33.41	34.17	33.82	34.58	34.99	35.75
F_BIMAS1022	120.77	123.30	125.02	126.75	127.55	129.27	131.80	133.52
F_BIMAS1122	126.04	127.73	129.34	130.95	131.03	132.64	134.33	135.94
F_CCOLA1022	133.18	136.66	143.01	149.37	146.49	152.84	156.32	162.67
F_CCOLA1122	140.23	142.54	147.16	151.78	149.47	154.09	156.40	161.02
F_CNHTRY1022	2.72	2.72	2.72	2.72	2.72	2.72	2.72	2.72
F_DOHOL1022	5.26	5.33	5.38	5.44	5.45	5.50	5.57	5.62
F_DOHOL1122	5.39	5.47	5.51	5.56	5.59	5.63	5.71	5.75
F_ECILC1022	15.61	16.12	17.05	17.97	17.56	18.49	19.00	19.93
F_ECILC1122	16.37	16.80	17.64	18.48	18.07	18.91	19.34	20.18
F_EKGYO1022	4.31	4.34	4.39	4.43	4.42	4.47	4.50	4.55
F_EKGYO1122	4.44	4.48	4.51	4.55	4.55	4.58	4.62	4.65
F_ENJSA1022	19.39	19.54	19.76	19.99	19.91	20.13	20.28	20.50
F_ENJSA1122	19.81	20.05	20.17	20.29	20.41	20.53	20.77	20.89
F_EREGL1022	29.68	30.15	30.62	31.10	31.09	31.56	32.03	32.50
F_EREGL1122	30.79	31.20	31.60	32.01	32.01	32.41	32.82	33.22
F_EURTRY1022	18.27	18.33	18.36	18.39	18.42	18.44	18.50	18.53
F_EURTRY1122	18.76	18.84	18.91	18.97	19.00	19.06	19.15	19.21
F_EURUSD1022	0.96	0.97	0.97	0.97	0.97	0.97	0.98	0.98
F_EURUSD1122	0.97	0.97	0.97	0.97	0.97	0.98	0.98	0.98
F_FROTO1022	336.66	344.92	353.95	362.97	362.21	371.24	379.50	388.53
F_FROTO1122	356.88	362.52	368.33	374.14	373.97	379.78	385.42	391.23
F_GARAN1022	20.55	20.95	21.17	21.40	21.57	21.79	22.19	22.41
F_GARAN1122	21.20	21.56	21.78	21.99	22.14	22.36	22.72	22.94
F_GBPUSD1022	1.09	1.10	1.10	1.11	1.11	1.11	1.12	1.12
F_GBPUSD1122	1.10	1.10	1.10	1.11	1.11	1.11	1.11	1.12
F_GUBRF1022	136.06	139.18	140.75	142.31	143.87	145.44	148.56	150.13
F_GUBRF1122	141.76	144.52	145.97	147.41	148.73	150.18	152.94	154.39
F_HALKB1022	6.95	7.12	7.24	7.35	7.41	7.53	7.70	7.82
F_HALKB1122	7.20	7.36	7.47	7.58	7.63	7.74	7.90	8.01
F_HEKTS1022	60.75	62.64	64.17	65.70	66.06	67.59	69.48	71.01
F_HEKTS1122	62.35	64.42	65.91	67.40	67.98	69.47	71.54	73.03
F_ISCTR1022	8.10	8.24	8.32	8.40	8.46	8.54	8.68	8.76
F_ISCTR1122	8.32	8.49	8.57	8.66	8.74	8.82	8.99	9.07
F_ISFIN1022	6.70	6.96	7.42	7.87	7.68	8.14	8.40	8.86
F_ISFIN1122	7.23	7.39	7.70	8.01	7.86	8.17	8.33	8.64
F_ISGYO1022	5.79	5.88	5.95	6.03	6.04	6.11	6.20	6.27
F_ISGYO1122	6.06	6.09	6.14	6.18	6.17	6.22	6.25	6.30
F_KARSN1022	8.60	8.77	8.90	9.02	9.07	9.20	9.37	9.50
F_KARSN1122	8.92	9.09	9.18	9.28	9.35	9.44	9.61	9.70
F_KCHOL1022	52.07	52.68	53.21	53.74	53.82	54.35	54.96	55.49
F_KCHOL1122	53.88	54.40	54.85	55.29	55.37	55.82	56.34	56.79
F_KOZAA1022	28.75	29.06	29.43	29.80	29.74	30.11	30.42	30.79
F_KOZAA1122	29.77	30.02	30.25	30.48	30.50	30.73	30.98	31.21
F_KOZAL1022	188.25	190.73	194.37	198.00	196.85	200.49	202.97	206.61
F_KOZAL1122	195.22	197.34	200.30	203.25	202.42	205.38	207.50	210.46
F_KRDMD1022	12.55	12.72	12.98	13.23	13.15	13.41	13.58	13.84
F_KRDMD1122	12.52	12.69	12.92	13.16	13.09	13.32	13.49	13.72
F_MGROS1022	106.54	107.90	109.79	111.68	111.15	113.04	114.40	116.29
F_MGROS1122	111.96	112.65	113.79	114.94	114.48	115.62	116.31	117.45
F_ODAS1022	7.34	7.44	7.57	7.69	7.67	7.80	7.90	8.03
F_ODAS1122	7.64	7.73	7.82	7.92	7.91	8.00	8.09	8.18
F_OYAKC1022	14.10	14.53	14.83	15.13	15.26	15.56	15.99	16.29
F_OYAKC1122	14.77	15.11	15.33	15.54	15.67	15.89	16.23	16.45
F_PETKM1022	14.33	14.50	14.71	14.91	14.88	15.09	15.26	15.47
F_PETKM1122	14.82	14.98	15.14	15.30	15.30	15.46	15.62	15.78
F_PGSUS1022	262.11	266.66	270.81	274.97	275.36	279.51	284.06	288.21

Kod	Destek 3	Destek 2	Destek 1	Kapanış	Pivot	Direnç 1	Direnç 2	Direnç 3
DESTEKLER				DİRENÇLER				
F_PGSUS1122	272.18	275.39	279.41	283.43	282.62	286.64	289.85	293.87
F_RUBTRY1122	0.33	0.33	0.33	0.33	0.33	0.33	0.33	0.33
F_SAHOL1022	28.58	28.97	29.26	29.55	29.65	29.94	30.33	30.62
F_SAHOL1122	29.51	29.86	30.16	30.45	30.51	30.81	31.16	31.46
F_SASA1022	81.38	83.67	85.43	87.20	87.72	89.48	91.77	93.53
F_SASA1122	83.79	86.03	87.53	89.04	89.77	91.27	93.51	95.01
F_SISE1022	29.45	29.83	30.23	30.64	30.61	31.01	31.39	31.79
F_SISE1122	30.32	30.69	31.05	31.42	31.42	31.78	32.15	32.51
F_SKBK1022	1.55	1.61	1.66	1.72	1.72	1.77	1.83	1.88
F_SKBK1122	1.60	1.66	1.72	1.78	1.78	1.84	1.90	1.96
F_SOKM1022	20.87	21.28	21.72	22.16	22.13	22.57	22.98	23.42
F_SOKM1122	21.67	22.00	22.42	22.85	22.75	23.17	23.50	23.92
F_TAVHL1022	69.65	70.42	71.38	72.35	72.15	73.11	73.88	74.84
F_TAVHL1122	72.72	73.25	73.89	74.53	74.42	75.06	75.59	76.23
F_TCELL1022	22.11	22.68	23.21	23.73	23.78	24.31	24.88	25.41
F_TCELL1122	22.61	23.28	23.82	24.36	24.49	25.03	25.70	26.24
F_THYAO1022	83.68	84.62	86.18	87.74	87.12	88.68	89.62	91.18
F_THYAO1122	86.95	87.73	89.01	90.30	89.79	91.07	91.85	93.13
F_TKFEN1022	33.10	33.55	33.95	34.34	34.40	34.80	35.25	35.65
F_TKFEN1122	34.25	34.63	34.98	35.33	35.36	35.71	36.09	36.44
F_TOASO1022	93.68	95.56	96.61	97.65	98.49	99.54	101.42	102.47
F_TOASO1122	96.62	98.56	99.62	100.68	101.56	102.62	104.56	105.62
F_TRGYO1022	8.66	8.94	9.37	9.79	9.65	10.08	10.36	10.79
F_TRGYO1122	9.31	9.50	9.79	10.07	9.98	10.27	10.46	10.75
F_TSKB1022	2.27	2.34	2.39	2.44	2.46	2.51	2.58	2.63
F_TSKB1122	2.33	2.41	2.45	2.50	2.53	2.57	2.65	2.69
F_TTKOM1022	11.48	11.69	11.85	12.01	12.06	12.22	12.43	12.59
F_TTKOM1122	11.93	12.11	12.23	12.34	12.41	12.53	12.71	12.83
F_TUPRS1022	339.64	345.37	348.53	351.68	354.26	357.42	363.15	366.31
F_TUPRS1122	351.13	356.29	358.87	361.45	364.03	366.61	371.77	374.35
F_TURSG1022	6.76	6.98	7.10	7.23	7.32	7.44	7.66	7.78
F_TURSG1122	6.96	7.18	7.29	7.40	7.51	7.62	7.84	7.95
F_ULKER1022	20.43	21.02	21.50	21.99	22.09	22.57	23.16	23.64
F_ULKER1122	21.07	21.68	22.06	22.45	22.67	23.05	23.66	24.04
F_USDTRY1022	18.82	18.85	18.88	18.90	18.91	18.93	18.96	18.98
F_USDTRY1122	19.32	19.36	19.40	19.44	19.44	19.48	19.52	19.56
F_VAKBN1022	7.08	7.19	7.28	7.36	7.39	7.48	7.59	7.68
F_VAKBN1122	7.34	7.44	7.50	7.56	7.60	7.66	7.76	7.82
F_VESTL1022	40.67	41.91	42.71	43.52	43.95	44.75	45.99	46.79
F_VESTL1122	42.61	43.61	44.18	44.75	45.18	45.75	46.75	47.32
F_X10XB1022	4,626.58	4,766.42	4,909.08	5,051.75	5,048.92	5,191.58	5,331.42	5,474.08
F_X10XB1122	5,294.92	5,307.58	5,316.42	5,325.25	5,329.08	5,337.92	5,350.58	5,359.42
F_XAUTRYM1022	993.22	1,005.61	1,012.23	1,018.85	1,024.62	1,031.24	1,043.63	1,050.25
F_XAUTRYM1122	1,065.79	1,078.87	1,085.41	1,091.95	1,098.49	1,105.03	1,118.11	1,124.65
F_XAUUSD1022	1,640.23	1,656.17	1,666.03	1,675.90	1,681.97	1,691.83	1,707.77	1,717.63
F_XAUUSD1122	1,655.75	1,670.40	1,679.10	1,687.80	1,693.75	1,702.45	1,717.10	1,725.80
F_XLBNK1022	2,937.83	2,976.92	3,002.83	3,028.75	3,041.92	3,067.83	3,106.92	3,132.83
F_XLBNK1122	3,130.00	3,149.25	3,161.50	3,173.75	3,180.75	3,193.00	3,212.25	3,224.50
F_XU0301022	3,920.67	3,950.33	3,980.67	4,011.00	4,010.33	4,040.67	4,070.33	4,100.67
F_XU0301122	4,146.00	4,173.00	4,209.50	4,246.00	4,236.50	4,273.00	4,300.00	4,336.50
F_YKBNK1022	7.88	8.03	8.11	8.20	8.26	8.34	8.49	8.57
F_YKBNK1122	8.15	8.28	8.34	8.41	8.47	8.53	8.66	8.72

Sözleşme Kodu	Vade Ayı	Uzlaşma Fiyatı	Önceki Uzlaşma Fiyatı	Değişim	Değişim Puan	Gün İçi Yüksek	Gün İçi Düşük	İşlem Miktarı	İşlem Hacim	Açık Pozisyon	Açık Pozisyon Değişimi	Vadeye Kalan Gün Sayısı	Takasbank Başlangıç Teminatları
ENDEKS KONTRATLARI													
F_XU0300223	28.02.2023	4,424.75	4,432.75	-0.18 %	-8.00	4,459.75	4,411.00	42.00	1,862,040.00	337.00	-9.00	141	3,700
F_XU0301022	31.10.2022	3,993.75	3,997.50	-0.09 %	-3.75	4,040.00	3,980.00	160,082.00	6,423,178,985.00	322,403.00	-8,192.00	21	3,700
F_XU0301222	30.12.2022	4,235.75	4,234.00	0.04 %	1.75	4,263.50	4,200.00	2,407.00	101,988,147.50	5,103.00	-520.00	81	3,700
DÖVİZ KONTRATLARI													
F_CNHTRY1022	31.10.2022	2.7193	2.7193	0.00 %	0.00	2.7193	2.7193	5	135,965	4	3	21	3,210
F_CNHTRY1122	30.11.2022	0.0000	0.0000	0.00 %	0.00	0.0000	0.0000					51	3,210
F_EURTRY1022	31.10.2022	18.3922	18.5764	-0.99 %	-0.18	18.4728	18.3853	2,043	37,689,571	7,740	1,695	21	2,160
F_EURTRY1122	30.11.2022	18.9673	19.0816	-0.60 %	-0.11	19.0832	18.9324	48	911,880	219	43	51	2,160
F_EURUSD1022	31.10.2022	0.9714	0.9798	-0.86 %	-0.01	0.9762	0.9702	21,252	383,677,744	36,154	4,494	21	453
F_EURUSD1122	30.11.2022	0.9734	0.9818	-0.86 %	-0.01	0.9775	0.9719	700	12,651,255	680	277	51	453
F_GBPUSD1022	31.10.2022	1.1057	1.1122	-0.58 %	-0.01	1.1123	1.1040	127	2,609,952	361	18	21	815
F_GBPUSD1122	30.11.2022	1.1071	1.1175	-0.93 %	-0.01	1.1118	1.1060	17	349,288	14	7	51	815
F_RUBTRY1022	31.10.2022	0.0000	0.0000	0.00 %	0.00	0.0000	0.0000					21	5,360
F_RUBTRY1122	30.11.2022	0.3315	0.3315	0.00 %	0.00	0.3315	0.3315	1	33,154	1	1	51	5,360
F_USDTRY1022	31.10.2022	18.9023	18.9233	-0.11 %	-0.02	18.9390	18.8852	36,913	698,341,453	1,230,843	-12,884	21	2,010
F_USDTRY1122	30.11.2022	19.4314	19.4597	-0.15 %	-0.03	19.4847	19.4051	28,660	557,519,434	721,847	24,130	51	2,010
F_P_USDTRY1022	31.10.2022	0.0000	0.0000	0.00 %	0.00	0.0000	0.0000					21	2,010
F_P_USDTRY1122	30.11.2022	0.0000	0.0000	0.00 %	0.00	0.0000	0.0000					51	2,010
KIYMETLİ MADEN KONTRATLARI													
F_XAUTRYM1022	31.10.2022	1,018.650	1,041.730	-2.22 %	-23.08	1,037.010	1,018.000	35,989	36,912,680	576,138	-646	21	170
F_XAUTRYM1222	30.12.2022	1,092.900	1,116.560	-2.12 %	-23.66	1,111.570	1,091.950	10,312	11,354,693	127,351	2,852	81	170
F_XAUUSD1022	31.10.2022	1,673.200	1,707.800	-2.03 %	-34.60	1,697.900	1,672.100	10,186	318,259,565	76,458	2,476	21	2,355
F_XAUUSD1222	30.12.2022	1,687.200	1,722.300	-2.04 %	-35.10	1,708.400	1,685.050	1,272	40,112,836	7,551	514	81	2,355
PAY VADELİ													
F_AEFES1022	31.10.2022	45.730	43.880	4.22 %	1.85	45.860	43.960	4,903	22,220,079	2,926	403	21	670
F_AEFES1122	30.11.2022	47.030	44.900	4.74 %	2.13	47.330	45.480	667	3,117,315	574	41	51	670
F_AKBNK1022	31.10.2022	13.040	13.170	-0.99 %	-0.13	13.310	12.990	498,886	654,567,963	1,567,450	105,122	21	115
F_AKBNK1122	30.11.2022	13.410	13.560	-1.11 %	-0.15	13.580	13.360	1,225	1,648,640	30,114	56	51	115
F_ALKIM1022	31.10.2022	37.800	35.890	5.32 %	1.91	38.110	34.730	8,226	30,334,827	5,230	-1,974	21	445
F_ALKIM1122	30.11.2022	38.370	37.230	3.06 %	1.14	38.950	36.540	356	1,340,063	200	14	51	445
F_ARCLK1022	31.10.2022	73.140	72.880	0.36 %	0.26	73.950	72.000	5,838	42,770,683	13,791	594	21	1,195
F_ARCLK1122	30.11.2022	75.390	74.390	1.34 %	1.00	75.790	73.970	55	413,015	909	36	51	1,195
F_ASELS1022	31.10.2022	33.420	32.190	3.82 %	1.23	33.500	32.140	154,420	508,492,902	163,414	4,164	21	475
F_ASELS1122	30.11.2022	34.190	32.900	3.92 %	1.29	34.230	33.060	7,308	24,888,781	8,979	5,917	51	475
F_BIMAS1022	31.10.2022	126.480	128.680	-1.71 %	-2.20	130.070	125.820	7,417	94,950,418	38,185	-792	21	1,365
F_BIMAS1122	30.11.2022	130.940	131.420	-0.37 %	-0.48	132.720	129.420	170	2,236,652	296	29	51	1,365
F_CCOLA1022	31.10.2022	149.630	143.210	4.48 %	6.42	149.960	140.130	1,092	15,918,408	2,316	-127	21	2,390
F_CCOLA1122	30.11.2022	150.170	146.770	2.32 %	3.40	151.780	144.850	41	609,307	156	2	51	2,390
F_DOHOL1022	31.10.2022	5.410	5.440	-0.55 %	-0.03	5.510	5.390	243,671	133,077,834	869,215	-14,559	21	80
F_DOHOL1122	30.11.2022	5.570	5.610	-0.71 %	-0.04	5.660	5.540	310	173,564	31,251	164	51	80
F_ECILC1022	31.10.2022	17.980	16.620	8.18 %	1.36	18.080	16.640	42,681	74,232,786	50,847	6,267	21	290
F_ECILC1122	30.11.2022	18.420	17.110	7.66 %	1.31	18.500	17.230	611	1,088,638	633	278	51	290
F_EKGYO1022	31.10.2022	4.420	4.400	0.45 %	0.02	4.460	4.380	1,442,833	639,309,960	1,092,715	-10,960	21	55
F_EKGYO1122	30.11.2022	4.540	4.520	0.44 %	0.02	4.580	4.510	4,458	2,023,807	27,521	-205	51	55
F_ENJSA1022	31.10.2022	19.950	19.810	0.71 %	0.14	20.050	19.680	26,972	53,551,369	106,521	9,041	21	290
F_ENJSA1122	30.11.2022	20.410	20.390	0.10 %	0.02	20.650	20.290	58	118,492	1,275	26	51	290
F_EREGL1022	31.10.2022	31.060	30.850	0.68 %	0.21	31.550	30.610	70,523	220,370,960	104,348	1,968	21	490
F_EREGL1122	30.11.2022	32.060	31.820	0.75 %	0.24	32.410	31.600	914	2,931,941	6,769	86	51	490
F_FROTO1022	31.10.2022	362.450	357.100	1.50 %	5.35	370.480	353.190	2,402	87,395,986	4,896	287	21	6,670
F_FROTO1122	30.11.2022	373.130	366.070	1.93 %	7.06	379.610	368.160	110	4,126,937	465	65	51	6,670
F_GARAN1022	31.10.2022	21.360	21.720	-1.66 %	-0.36	21.960	21.340	99,050	213,963,810	321,376	3,758	21	205
F_GARAN1122	30.11.2022	21.980	22.310	-1.48 %	-0.33	22.510	21.930	1,021	2,267,788	2,671	-100	51	205
F_GUBRF1022	31.10.2022	142.350	145.530	-2.19 %	-3.18	147.000	142.310	21,129	303,376,023	116,920	-2,388	21	1,765
F_GUBRF1122	30.11.2022	147.370	150.380	-2.00 %	-3.01	151.500	147.290	522	7,753,442	8,696	280	51	1,765
F_HALKB1022	31.10.2022	7.340	7.580	-3.17 %	-0.24	7.590	7.300	95,403	71,016,591	157,180	12,447	21	90
F_HALKB1122	30.11.2022	7.570	7.810	-3.07 %	-0.24	7.790	7.520	646	491,856	3,868	494	51	90
F_HEKTS1022	31.10.2022	65.600	68.470	-4.19 %	-2.87	67.950	64.530	39,279	260,057,884	29,878	-4,164	21	635
F_HEKTS1122	30.11.2022	67.560	70.050	-3.55 %	-2.49	70.050	66.490	1,482	10,072,783	1,586	128	51	635
F_ISCTR1022	31.10.2022	8.390	8.510	-1.41 %	-0.12	8.600	8.380	167,492	142,301,158	817,647	11,306	21	85
F_ISCTR1122	30.11.2022	8.660	8.780	-1.37 %	-0.12	8.900	8.650	3,348	2,913,607	32,234	1,803	51	85
F_ISFIN1022	31.10.2022	7.860	8.030	-2.12 %	-0.17	7.950	7.230	41,791	32,005,461	269,167	-20,394	21	135
F_ISFIN1122	30.11.2022	7.710	8.340	-7.55 %	-0.63	8.020	7.550	482	376,149	920	35	51	135
F_ISGYO1022	31.10.2022	6.040	6.010	0.50 %	0.03	6.120	5.960	2,427	1,453,066	21,415	-775	21	200
F_ISGYO1122	30.11.2022	6.140	6.190	-0.81 %	-0.05	6.210	6.130	96	59,197	1,063	-27	51	200
F_KARSN1022	31.10.2022	8.990	8.970	0.22 %	0.02	9.250	8.950	56,670	51,491,716	219,469	-6,796	21	165
F_KARSN1122	30.11.2022	9.280	9.310	-0.32 %	-0.03	9.510	9.250	1,105	1,034,744	3,827	540	51	165

Sözleşme Kodu	Vade Ayı	Uzlaşma Fiyatı	Önceki Uzlaşma Fiyatı	Değişim	Değişim Puan	Gün İçi Yüksek	Gün İçi Düşük	İşlem Miktarı	İşlem Hacim	Açık Pozisyon	Açık Pozisyon Değişimi	Vadeye Kalan Gün Sayısı	Takasbank Başlangıç Teminatları
PAY VADELİ													
F_KCHOL1022	31.10.2022	53.650	53.790	-0.26 %	-0.14	54.430	53.290	35,357	190,657,654	334,514	1,647	21	605
F_KCHOL1122	30.11.2022	55.410	55.330	0.14 %	0.08	55.900	54.930	802	4,442,649	4,800	197	51	605
F_KOZAA1022	31.10.2022	29.730	29.610	0.41 %	0.12	30.050	29.370	23,347	69,363,212	34,601	-5,259	21	640
F_KOZAA1122	30.11.2022	30.450	30.430	0.07 %	0.02	30.750	30.270	841	2,565,100	1,835	121	51	640
F_KOZAL1022	31.10.2022	197.680	193.890	1.95 %	3.79	199.340	193.220	8,013	156,947,637	13,409	-1,957	21	3,390
F_KOZAL1122	30.11.2022	203.590	199.070	2.27 %	4.52	204.550	199.470	311	6,272,059	411	232	51	3,390
F_KRDMD1022	31.10.2022	13.190	13.000	1.46 %	0.19	13.330	12.900	242,937	320,007,093	299,798	34,156	21	215
F_KRDMD1122	30.11.2022	13.090	12.940	1.16 %	0.15	13.250	12.850	3,484	4,560,701	9,558	696	51	215
F_MGROS1022	31.10.2022	111.700	111.210	0.44 %	0.49	112.510	109.260	3,315	36,825,655	10,649	-433	21	1,140
F_MGROS1122	30.11.2022	114.580	114.820	-0.21 %	-0.24	115.160	113.330	102	1,165,588	307	14	51	1,140
F_ODAS1022	31.10.2022	7.680	7.670	0.13 %	0.01	7.780	7.550	370,330	283,967,907	1,123,396	39,837	21	80
F_ODAS1122	30.11.2022	7.960	7.910	0.63 %	0.05	7.990	7.810	6,917	5,446,653	42,260	4,524	51	80
F_OYAKC1022	31.10.2022	15.100	15.360	-1.69 %	-0.26	15.690	14.960	20,537	31,440,946	58,131	1,767	21	270
F_OYAKC1122	30.11.2022	15.530	15.780	-1.58 %	-0.25	16.020	15.460	284	448,285	1,078	47	51	270
F_PETKM1022	31.10.2022	14.860	14.920	-0.40 %	-0.06	15.060	14.680	193,868	288,223,414	542,941	16,825	21	175
F_PETKM1122	30.11.2022	15.290	15.290	0.00 %	0.00	15.460	15.140	2,852	4,357,796	7,835	91	51	175
F_PGSUS1022	31.10.2022	275.610	276.600	-0.36 %	-0.99	279.900	271.200	4,011	110,704,974	8,183	-149	21	3,725
F_PGSUS1122	30.11.2022	282.930	284.360	-0.50 %	-1.43	285.830	278.600	125	3,538,139	253	23	51	3,725
F_SAHOL1022	31.10.2022	29.550	29.790	-0.81 %	-0.24	30.040	29.360	97,111	288,229,621	253,794	10,520	21	400
F_SAHOL1122	30.11.2022	30.450	30.600	-0.49 %	-0.15	30.870	30.220	5,959	18,294,915	12,043	4,768	51	400
F_SASA1022	31.10.2022	87.040	89.060	-2.27 %	-2.02	90.000	85.950	25,499	223,309,114	32,202	865	21	1,395
F_SASA1122	30.11.2022	89.030	90.840	-1.99 %	-1.81	92.000	88.260	1,104	9,920,935	1,417	291	51	1,395
F_SISE1022	31.10.2022	30.610	30.390	0.72 %	0.22	30.980	30.200	91,287	279,264,715	186,425	-5,000	21	410
F_SISE1122	30.11.2022	31.420	31.240	0.58 %	0.18	31.780	31.050	2,741	8,603,542	7,501	328	51	410
F_SKBNK1022	31.10.2022	1.720	1.770	-2.82 %	-0.05	1.770	1.660	50,981	8,747,492	135,151	-10,172	21	40
F_SKBNK1122	30.11.2022	1.780	1.820	-2.20 %	-0.04	1.840	1.720	3,090	546,343	8,019	1,503	51	40
F_SOKM1022	31.10.2022	22.180	21.840	1.56 %	0.34	22.540	21.690	8,168	18,133,356	21,420	-700	21	275
F_SOKM1122	30.11.2022	23.030	22.530	2.22 %	0.50	23.070	22.320	98	224,252	514	-17	51	275
F_TAVHL1022	31.10.2022	72.360	71.220	1.60 %	1.14	72.910	71.180	19,358	139,889,384	40,803	3,473	21	1,045
F_TAVHL1122	30.11.2022	74.350	73.810	0.73 %	0.54	74.950	73.780	394	2,934,541	2,388	117	51	1,045
F_TCELL1022	31.10.2022	23.740	23.230	2.20 %	0.51	24.360	23.260	160,522	383,826,397	168,454	-16,114	21	255
F_TCELL1122	30.11.2022	24.380	23.820	2.35 %	0.56	25.160	23.950	5,900	14,613,492	4,777	2,207	51	255
F_THYAO1022	31.10.2022	87.880	86.090	2.08 %	1.79	88.060	85.560	93,662	818,743,983	179,541	1,768	21	1,065
F_THYAO1122	30.11.2022	90.370	88.640	1.95 %	1.73	90.560	88.500	1,894	17,040,659	15,461	612	51	1,065
F_TKFEN1022	31.10.2022	34.340	34.580	-0.69 %	-0.24	34.860	34.010	20,061	68,964,713	160,280	-545	21	415
F_TKFEN1122	30.11.2022	35.270	35.450	-0.51 %	-0.18	35.740	35.010	550	1,948,592	1,562	133	51	415
F_TOASO1022	31.10.2022	97.580	100.030	-2.45 %	-2.45	100.380	97.450	13,195	130,620,788	45,450	803	21	1,345
F_TOASO1122	30.11.2022	100.770	102.930	-2.10 %	-2.16	103.500	100.500	305	3,108,540	1,194	145	51	1,345
F_TRGYO1022	31.10.2022	9.810	9.690	1.24 %	0.12	9.940	9.230	17,387	16,994,558	26,595	540	21	165
F_TRGYO1122	30.11.2022	10.140	9.840	3.05 %	0.30	10.180	9.700	1,120	1,115,215	2,309	-397	51	165
F_TSKB1022	31.10.2022	2.430	2.520	-3.57 %	-0.09	2.530	2.410	92,179	22,678,009	297,706	-28,990	21	45
F_TSKB1122	30.11.2022	2.490	2.590	-3.86 %	-0.10	2.600	2.480	923	234,349	6,902	382	51	45
F_TTKOM1022	31.10.2022	12.010	11.910	0.84 %	0.10	12.270	11.900	91,618	111,022,402	123,986	-3,890	21	185
F_TTKOM1122	30.11.2022	12.380	12.270	0.90 %	0.11	12.600	12.300	505	628,482	2,284	-1	51	185
F_TUPRS1022	31.10.2022	351.340	353.370	-0.57 %	-2.03	360.000	351.110	5,058	179,339,730	12,975	88	21	5,125
F_TUPRS1122	30.11.2022	362.280	364.060	-0.49 %	-1.78	369.190	361.450	138	5,034,746	1,356	15	51	5,125
F_TURSG1022	31.10.2022	7.220	7.450	-3.09 %	-0.23	7.530	7.190	32,597	23,813,057	54,191	-14,739	21	125
F_TURSG1122	30.11.2022	7.530	7.560	-0.40 %	-0.03	7.730	7.400	618	465,516	806	-319	51	125
F_ULKER1022	31.10.2022	21.930	22.630	-3.09 %	-0.70	22.670	21.600	43,313	95,630,876	114,830	-14,290	21	275
F_ULKER1122	30.11.2022	22.530	23.190	-2.85 %	-0.66	23.270	22.280	414	932,278	1,257	-258	51	275
F_VAKBN1022	31.10.2022	7.350	7.440	-1.21 %	-0.09	7.510	7.310	90,656	67,117,565	252,895	2,604	21	95
F_VAKBN1122	30.11.2022	7.550	7.650	-1.31 %	-0.10	7.700	7.540	255	194,162	3,442	70	51	95
F_VESTL1022	31.10.2022	43.620	44.470	-1.91 %	-0.85	45.180	43.140	40,441	178,660,845	80,569	-2,617	21	625
F_VESTL1122	30.11.2022	44.840	45.480	-1.41 %	-0.64	46.180	44.610	460	2,079,710	992	77	51	625
F_YKBNK1022	31.10.2022	8.190	8.320	-1.56 %	-0.13	8.400	8.170	408,422	338,595,717	1,413,831	70,938	21	70
F_YKBNK1122	30.11.2022	8.430	8.530	-1.17 %	-0.10	8.590	8.400	965	821,628	48,675	446	51	70

**Gedik Yatırım Menkul Değerler A.Ş. - Yatırım Danışmanlığı Birimi**

Ünvan : Gedik Yatırım Menkul Değerler A.Ş.

Adres : Altayçeşme Mah. Çamlı Sok. Ofis Park Maltepe No:21/4 Kat:10-11-12 Maltepe/İstanbul

Tel : (0216) 453 0053

E-Posta : vadeli@gedik.com

***Gedik Yatırım VİOP Bülteni, Genel Yatırım Tavsiyesi Kapsamında Yatırım Danışmanlığı Birimi Tarafından Hazırlanmaktadır.**

YASAL UYARI

Burada yer alan bilgiler Gedik Yatırım tarafından bilgilendirme amacıyla hazırlanmıştır. Yatırım sinyal, bilgi, yorum ve tavsiyeleri yatırım danışmanlığı kapsamında değildir. Yatırım danışmanlığı hizmeti; aracı kurumlar, portföy yönetim şirketleri, mevduat kabul etmeyen bankalar ile müşteri arasında imzalanacak yatırım danışmanlığı sözleşmesi çerçevesinde sunulmaktadır. Burada yer alan sinyal, yorum ve tavsiyeler, herhangi bir yatırım aracının alım satım önerisi ya da getiri vaadi olarak yorumlanmamalıdır. Bu görüşler mali durumunuz ile risk ve getiri tercihlerinize uygun olmayabilir ve sadece burada yer alan bilgilere ve sinyallere dayanarak yatırım kararı verilmesi beklentilerinize uygun sonuçlar doğurmayabilir. Burada yer alan sinyaller, fiyatlar, veriler ve bilgilerin tam ve doğru olduğu garanti edilemez; içerik, haber verilmeksizin değiştirilebilir. Tüm sinyal ve veriler, Gedik Yatırım tarafından güvenilir olduğuna inanılan kaynaklardan alınmıştır. Bu sinyal ve kaynakların kullanılması nedeni ile ortaya çıkabilecek hatalardan ve zararlardan Gedik Yatırım sorumlu değildir.

Genel Müdürlük

Altayçeşme Mah. Çamlı Sok. Ofis Park Maltepe No:21/4 Kat:10-11-12 Maltepe/İstanbul/Türkiye
Tel: (0216) 453 00 00 (pbx) Faks: (0216) 377 11 36

Alanya

Şekerhane Mah. 1100 Sok. No: 9 / 206 Alanya / ANTALYA Tel: (0242) 519 23 17 (pbx)
Faks: (0242) 513 93 81

Adana-Seyhan

Çınarlı Mah. Ziyapaşa Bulvarı No: 78 Güneş Ziyapaşa İş Merkezi Kat :5 No :504
Seyhan/ADANA Tel: (0322) 355 03 50 (pbx) Faks: (0322) 290 35 18

Ankara - Çankaya

Simon Bolivar Cad. No: 8/6 Çankaya/ANKARA Tel: (0312) 438 27 00 (pbx) Faks: (0312)
438 27 47

Ankara - Kızılay

Mustafa Kemal Mah. 2157 Sk. Dış Kapı No : 2 İç Kapı No : 11 Çankaya/ ANKARA Tel: (0312)
232 09 49 (pbx) Faks: (0312) 232 09 49

Antalya

Tahıl Pazarı Mah.404 Sok. Hafız Ahmet Bedesteni No: 5/29-30 ANTALYA Tel: (0242) 248
35 20 (pbx) Faks: (0242) 244 29 10

Aydın

Hasanefendi-Ramazan Paşa Mah. İstiklal Cad. Dış Kapı No : 23 İç Kapı No : 1 Efeler/AYDIN Tel:
(0256) 999 17 87 (pbx) Faks:

Aydın - Kuşadası

Türkmen mah. Atatürk Bulvarı Belvü Sitesi C Blok Kat 2 Daire 3 Kuşadası /AYDIN Tel:
(0256) 618 44 77 (pbx) Faks: (0256) 618 44 91

Aydın - Nazilli

Altıntaş Mah. İstasyon Bulvarı No:19 Kat:4 Daire:12 Nazilli / AYDIN Tel: (0256) 314 15 98 (pbx)
Faks: (0256) 315 88 52

Bağdat Caddesi Private

Caddebostan Mah. Kantarcı Rıza Sk. Dış Kapı No:1 K:4 İç Kapı No:8 Kadıköy /
İSTANBUL Tel: (0216) 453 01 93 (pbx) Faks: (0216) 411 23 54

Balıkesir

Eski Kuyumcular Mah. Anafartalar Cad. Acarlar İş Merkezi Dış Kapı No : 23 İç Kapı No : 1
Karesi - BALIKESİR Tel: (0266) 999 12 40 (pbx) Faks:

Bandırma

Dere Mah. Ordu Cad. Kapı No:3 İç Kapı No:2 Bandırma/ BALIKESİR Tel: (0226) 999 10
75 (pbx) Faks:

Bodrum

Çırkan Mah. Atatürk Bul. No: 16 C - İç Kapı Muğla/ BODRUM Tel: (0252) 316 32 70 (pbx) Faks:
(0252) 316 92 70

Bursa

Fethiye Mah. Sanayi Cad., Corner Plus İş Merkezi No:263 Kat:2 D:22/26 Nilüfer/BURSA
Tel: (0224) 220 51 50 (pbx) Faks: (0224) 220 50 99

Bursa - Nilüfer

Oduluk Mah. Liman Cad. No:7 Nilüfer / BURSA Tel: (0224) 275 35 50 (pbx) Faks: (0224) 451
79 66

Çanakkale

Kemalpaşa Mah. Şair Ece Ayhan Meydanı Dış Kapı No: 22 Kat: 2 İç Kapı No:2 Merkez /
ÇANAKKALE Tel: (0286) 999 17 02 (pbx) Faks:

Çorlu

Zafer Mah. Cumhuriyet Bulvarı Dış Kapı No:9T1 İç Kapı No:114 Çorlu TEKİRDAĞ Tel: (0282)
888 96 20 (pbx) Faks:

Çorum - Merkez

Yavruturna Mah. 1. Maliye Sok. No: 1 Kat: 4 D: 22 Çorum Tel: (0364) 211 11 45 (pbx)
Faks: (0364) 201 05 63

Denizli - Merkez

Saraylar Mah. İkinci Ticari Yol Sok. No: 32 Kat: 4 DENİZLİ Tel: (0258) 263 80 15 (pbx) Faks:
(0258) 241 91 01

Edirne - Merkez

Sabuni Mah. Banka Aralığı Sok. Kardeşler İş Merkezi No:10/19 Merkez/EDİRNE Tel:
(0284) 212 25 30 (pbx) Faks: (0284) 213 37 78

Elazığ - Merkez

Yeni Mah. Gazi Cd. No: 28/3 ELAZIĞ Tel: (0424) 233 28 01 (pbx) Faks: (0424) 233 27 35

Eskişehir - Merkez

Akarbaşı Mah. Atatürk Bulvarı No : 77 A Odunpazarı / ESKİŞEHİR Tel: (0222) 230 09 08
(pbx) Faks: (0222) 220 37 02

Etiler Private

Etiler Mah. Yıldız Çiçeği Sok. No:11 Beşiktaş/İstanbul Tel: (0212) 999 50 11 (pbx) Faks:

İstanbul - Ataşehir

Barbaros Mah. İhlamur Bulvarı Sarkaç Sok. Ağaaoğlu My Prestige No:1 D: 12-13
Ataşehir/İSTANBUL Tel: (0216) 560 37 00 (pbx) Faks: (0216) 688 67 86

İstanbul - Bakırköy

Cevizlik Mah. Muhasebeci Sok. Neşe Han No: 1 Kat:3 Bakırköy/İSTANBUL Tel: (0212) 660 85
25 (pbx) Faks: (0212) 570 03 03

İstanbul - Kapalıçarşı

Kürkçüler Sk. No: 25 Eminönü/Kapalıçarşı/İSTANBUL Tel: (0212) 513 40 01 (pbx) Faks:
(0212) 527 16 86

İstanbul - Maltepe

Bağlarbaşı Mah. Bağdat Caddesi. Gedik İş Merkezi A Blok No: 414 Kat: 2 Daire: 22 İSTANBUL
Tel: (0216) 399 00 42 (pbx) Faks: (0216) 399 18 17

İstanbul - Tophane

Necatibey Cad. Alipaşa Degirmen Sok. No: 24 34425 Tophane/Karaköy/ İSTANBUL Tel:
(0212) 251 60 06 (pbx) Faks: (0212) 293 49 03

İstanbul - Ümraniye

İnkılap Mah. Küçüksu Cad. Çeşminaz Sok. NO:2/7 Kat:3 Ümraniye Tel: (0216) 461 33 90 (pbx)
Faks: (0216) 328 10 32

İzmir - Alsancak

Cumhuriyet Bulvarı Arpacıoğlu Apt. No:139 Kat:3 Alsancak İZMİR Tel: (0232) 465 10 20
(pbx) Faks: (0232) 464 66 22

Karabük - Merkez

Bayır Mah. Menderes Cad. Çebioğlu Twin Towers B Blok Dış Kapı No :2 İç Kapı No : 107
Merkez / Karabük Tel: (0370) 502 15 90 (pbx) Faks: (0370) 502 15 93

Kayseri

Hunat MAH. Postalar Geçidi Sok. No:1 / 206 Tel: (0352) 221 36 29 (pbx) Faks: (0352)
221 48 27

Kocaeli - Gebze

Hacı Halil Mah. Hükümet Cad. No: 95 Gebze/KOCAELİ Tel: (0262) 642 34 00 (pbx) Faks: (0262)
641 82 01

Konya - Selçuklu

Beyazıt Mahallesi, Hüsnü Aşk Sok. Bezirci İş Merkezi Kat:4 D:403 Selçuklu / KONYA Tel:
(0332) 238 59 60 (pbx) Faks: (0332) 238 59 75

Malatya - Battalgazi

Büyük Hüseyin Bey Mah. Atatürk Cad. Anadolu İş Merkezi K: 3 No: 23 D: 9-10-11 Battalgazi /
MALATYA Tel: (0422) 325 62 67 (pbx) Faks: (0422) 322 23 72

Manisa - Merkez

Anafartalar Mah. Mustafa Kemal Paşa Cad. Kamil Menteş Apt. No: 34/1 MANİSA Tel:
(0236) 239 42 98 (pbx) Faks: (0236) 239 43 02

Mersin - Akdeniz

Mahmudiye Mah. Atatürk Cad. Adil Kanun İş Hanı Kat: 2 Akdeniz / MERSİN Tel: (0324) 238 18
18 (pbx) Faks: (0324) 231 22 52

Muğla - Fethiye

Babatashi Mah. 774. Sok. No.2 Fethiye / Muğla Tel: (0252) 612 07 60 (pbx) Faks: (0252)
612 36 46

Sakarya - Adapazarı

Tiğçılar Mah. Yenicami Sok. Dış Kapı No:5 İç Kapı No: 201 Adapazarı- Sakarya Tel: (0264) 279
83 89 (pbx) Faks: (0264) 281 03 88

Samsun - İlkadım

Kale Mah. Kaptanağa Sok. No: 18/41 Mecit Turan İş Merkezi İlkadım- Samsun Tel:
(0362) 431 63 43 (pbx) Faks: (0362) 431 33 89

Trabzon - Ortahisar

Kemerkaya Mah. K.Maraş Cad. Ticaret Mektep Sk. Ustaömeroğlu İş Merkezi No: 9/9
Ortahisar/TRABZON Tel: (0462) 326 09 97 (pbx) Faks: (0462) 326 38 67

Uşak - Merkez

İsmetpaşa Cad. No: 63 K: 2 Mavi Plaza UŞAK Tel: (0276) 227 27 44 (pbx) Faks: (0276)
227 27 37

Zonguldak - Ereğli

Müftü Mahallesi Süheyla Erel Sokak. No:2/1 Ay City İş Merkezi 7. Kat Ofis No:85 Karadeniz
Ereğli / ZONGULDAK Tel: (0372) 329 10 00 (pbx) Faks: (0372) 316 66 30