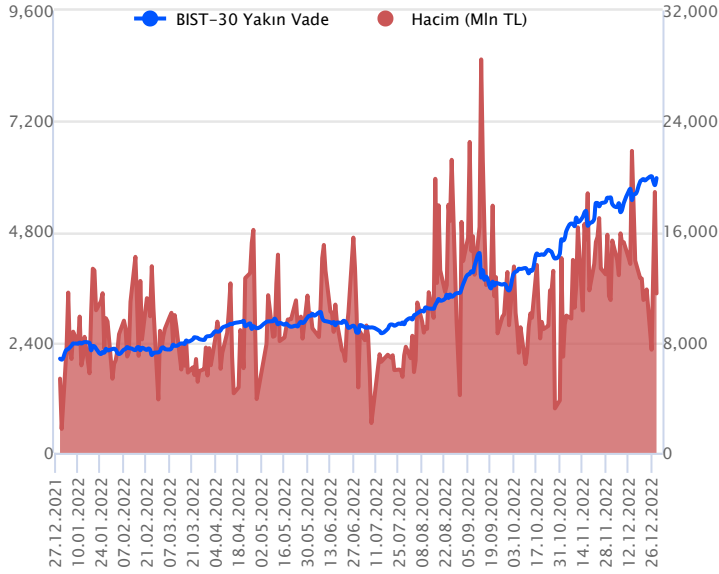


Sözleşme Kodu	Vade Ayı	Uzlaşma Fiyatı	Önceki Uzlaşma Fiyatı	Değişim	Değişim Puan	Gün İçi Yüksek	Gün İçi Düşük	İşlem Miktarı	İşlem Hacim	Açık Pozisyon	Açık Pozisyon Değişimi	Vadeye Kalan Gün Sayısı	Takasbank Başlangıç Teminatları
ENDEKS KONTRATLARI													
F_XU0300223	28.02.2023	6,265.75	6,127.25	2.26 %	138.50	6,295.75	6,078.00	120,034.00	7,432,236,362.50	235,765.00	57,403.00	61	7,590
F_XU0301222	30.12.2022	5,938.50	5,823.00	1.98 %	115.50	6,000.00	5,766.00	196,537.00	11,531,496,135.00	93,021.00	-52,189.00	1	7,590

BIST 30 Yakın Vadeli Kontratı



Aralık vadeli endeks sözleşmesi son iki gündür 5.720-5.766 bölgelerinden destek olarak, geri çekilmelerde sınırlı kalıyor. Sözleşme dün 5.766,00 ile 6.000,00 seviyeleri arasında dalgalanarak günü %1,98 yükselişle 5.938,50 uzlaşma fiyatından tamamladı. Akşam seansı kapanışı ise uzlaşma fiyatının üzerinde 5.963,50 seviyesinden gerçekleşti. Dün yurt dışı borsalarda, kayıpların telafi edildiği görülürken, yine de risk iştahının çok güçlü olmadığı da dikkat çekiyor. Bu sabah ABD vadeliileri hafif satıcılı işlem görüyor. Asya piyasalarında yükselişler var. Bu görünüm karşısında sözleşmenin güne volatil bir başlangıç yapabileceğini değerlendiriyoruz.

Sözleşmede 5.986 - 6.000 direnç noktalarının üzerinde kapanışların devamında 6.025 - 6.045 - 6.100 - 6.150 direnç noktaları olarak izlenebilir. Belirtilen direnç noktalarının altında kalırsa, gün içerisinde yükselişinde zorlanması beklenebilir. Buna karşın, geri çekilmelerde, 5.900 seviyesinin altında 5.855 - 5.840 destek bandı olurken, bir sonraki destek noktası 5.785 olarak takip ediliyor. Aralık vadeli sözleşmelerin son işlem günü olması sebebiyle gün içerisinde oynaklık görülebilir.

Endeks - 30 Yakın Vade Aracı Kurum Dağılımı Günlük Değişim

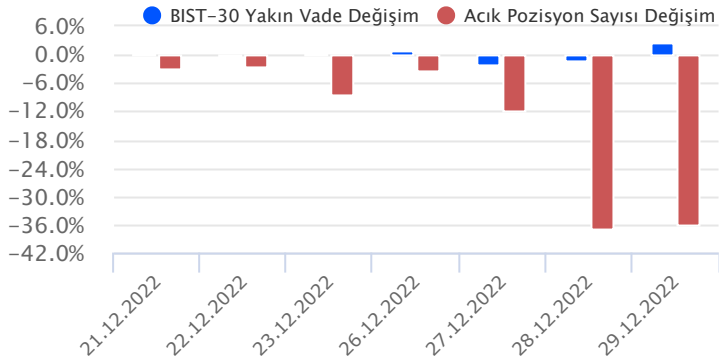
Long			Short		
Kurum	Net Lot	Pay (%)	Kurum	Net Lot	Pay (%)
Tacirler Yatırım	14.312	29	Teb Yatırım	17.707	35
Credit Suisse	10.000	20	İş Yatırım	16.574	33
Yapı Kredi Yatırım	7.523	15	Garanti BBVA	10.047	20
Ak Yatırım	6.487	13	Bank of America	1.562	3
HSBC Yatırım	4.517	9	Sanko Yatırım	947	2
Diğer	7.378	15	Diğer	3.380	7

İlk 5 Kurum Satım Ağırlıklı

Endeks - 30 Yakın Vade Aracı Kurum Dağılımı Tüm Vade

Long			Short		
Kurum	Net Lot	Pay (%)	Kurum	Net Lot	Pay (%)
Teb Yatırım	23.570	39	Tacirler Yatırım	17.719	29
Ak Yatırım	15.341	25	İş Yatırım	13.591	22
Ünlü Menkul	7.594	12	HSBC Yatırım	11.456	19
Yapı Kredi Yatırım	4.564	8	Bank of America	8.310	14
Yatırım Finans	2.991	5	QNB Finans Yatırım	3.982	7
Diğer	7.134	12	Diğer	3.136	10

İlk 5 Kurum Satım Ağırlıklı

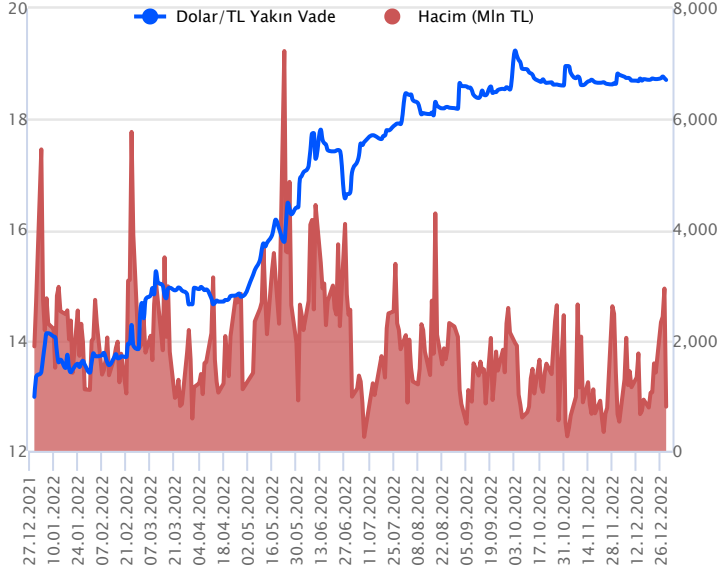


Fiyat (%) Açık Pozisyon (%) Yorum

Artış	Artış	Yükselişin devamlılığı için sinyal olarak kabul edilebilir.
Artış	Azalış	Yükselişin desteklenmediğini gösterir.
Azalış	Artış	Düşüşlerin devamlılığı için sinyal olarak kabul edilebilir.
Azalış	Azalış	Düşüşlerin desteklenmediğini gösterir.

Sözleşme Kodu	Vade Ayı	Uzlaşma Fiyatı	Önceki Uzlaşma Fiyatı	Değişim	Değişim Puan	Gün İçi Yüksek	Gün İçi Düşük	İşlem Miktarı	İşlem Hacim	Açık Pozisyon	Açık Pozisyon Değişimi	Vadeye Kalan Gün Sayısı	Takasbank Başlangıç Teminatları
DÖVİZ KONTRATLARI													
F_EURTRY0123	31.01.2023	20.5264	20.5164	0.05 %	0.01	20.5571	20.4100	291	5,965,047	359	48	33	2,975
F_EURTRY1222	30.12.2022	19.8988	19.9587	-0.30 %	-0.06	19.9356	19.8620	442	8,800,279	2,399	-238	1	2,975
F_EURUSD0123	31.01.2023	1.0664	1.0674	-0.09 %	0.00	1.0680	1.0638	26,542	528,290,683	27,311	19,761	33	654
F_EURUSD1222	30.12.2022	1.0647	1.0653	-0.06 %	0.00	1.0671	1.0613	34,681	690,012,969	17,485	-16,346	1	654
F_USDTRY0123	31.01.2023	19.2196	19.1691	0.26 %	0.05	19.2622	19.1551	50,631	973,006,026	1,042,104	19,369	33	2,650
F_USDTRY1222	30.12.2022	18.7073	18.7334	-0.14 %	-0.03	18.7476	18.7000	42,658	798,903,163	519,432	-24,865	1	2,650

Dolar/TL Yakın Vadeli Kontratı



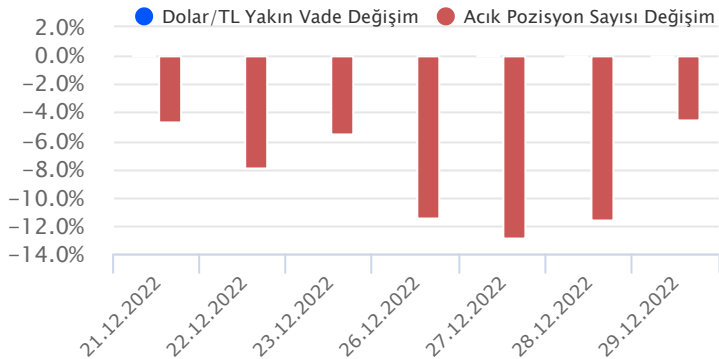
Aralık vadeli Dolar/TL sözleşmesi dün 18,7000 ile 18,7476 seviyeleri arasında dalgalanarak günü %0,14 oranında sınırlı bir düşüşle 18,7073 uzlaşma fiyatından tamamladı. Dolar/TL spot kurunda düşük volatilitede sıkışık seyrin etkisini sürdürdüğü görülüyor. Açıklanan verilerin ise fiyatlamalara anlamlı bir etkisinin olmadığını söylenebilir. Dün yurt içinde TCMB'ni toplantı özeti ile ABD'de haftalık işsizlik başvuruları yayınlandı. TCMB'nin yılın son toplantısına ilişkin özetlerde tüm politika setinin liralasma hedefiyle uyumlu hale getirileceğini ifade edildi. ABD'de işsizlik maaşı başvuruları 24 Aralık'ta sona eren haftada beklentilere paralel olarak 9 bin artarak 225 bin oldu. Sınırlı artışa rağmen başvurular tarihi düşük seviyelerdeki seyrini sürdürdü. Bugün küresel çapta önemli bir veri akışı bulunmazken, yurt içinde dış ticaret dengesi ile TCMB 2023 yılı Para ve Kur Politikası metni açıklanacak. Dolar/TL, bu sabah saat 08:30 itibarıyla 18,71'li seviyelerde yatay seyrine devam ediyor. Dolar endeksi ise 103,9 civarında bulunuyor. Bu bağlamda sözleşmede bugün 18,74 - 18,77 ve 18,81 seviyeleri direnç olarak izlenebilir. Aşağıda ise 18,68 - 18,66 ve 18,62 seviyeleri destek olarak takip edilebilir.

Dolar/TL Yakın Vade Aracı Kurum Dağılımı Günlük Değişim

Long			Short		
Kurum	Net Lot	Pay (%)	Kurum	Net Lot	Pay (%)
İş Yatırım	11.125	53	Ak Yatırım	9.848	47
QNB Finans Yatırım	5.020	24	Oyak Yatırım	4.409	21
Teb Yatırım	2.601	12	ING Yatırım Menkul	1.828	9
Sanko Yatırım	780	4	Global Menkul	1.726	8
İnfo Yatırım	657	3	Garanti BBVA	1.306	6
Diğer	801	4	Diğer	1.867	9
İlk 5 Kurum Alım Ağırlıklı					

Dolar/TL Yakın Vade Aracı Kurum Dağılımı Tüm Vade

Long			Short		
Kurum	Net Lot	Pay (%)	Kurum	Net Lot	Pay (%)
Yapı Kredi Yatırım	190.082	43	T.C. Merkez Bankası	261.595	59
Denizbank	73.182	17	Teb Yatırım	89.132	20
Ak Yatırım	56.311	13	Burgan Yatırım	44.938	10
Aktif Yat. Ban.	34.540	8	Garanti BBVA	32.136	7
Deniz Yatırım	29.173	7	Aktif Yat. Ban.	16.181	4
Diğer	59.268	13	Diğer	574	0
İlk 5 Kurum Satım Ağırlıklı					

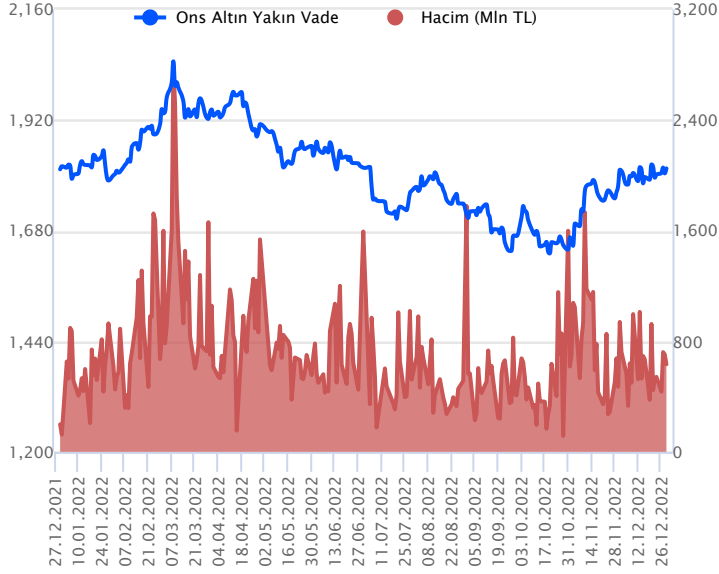


Fiyat (%) Açık Pozisyon (%) Yorum

Artış	Artış	Yükselişin devamlılığı için sinyal olarak kabul edilebilir.
Artış	Azalış	Yükselişin desteklenmediğini gösterir.
Azalış	Artış	Düşüşlerin devamlılığı için sinyal olarak kabul edilebilir.
Azalış	Azalış	Düşüşlerin desteklenmediğini gösterir.

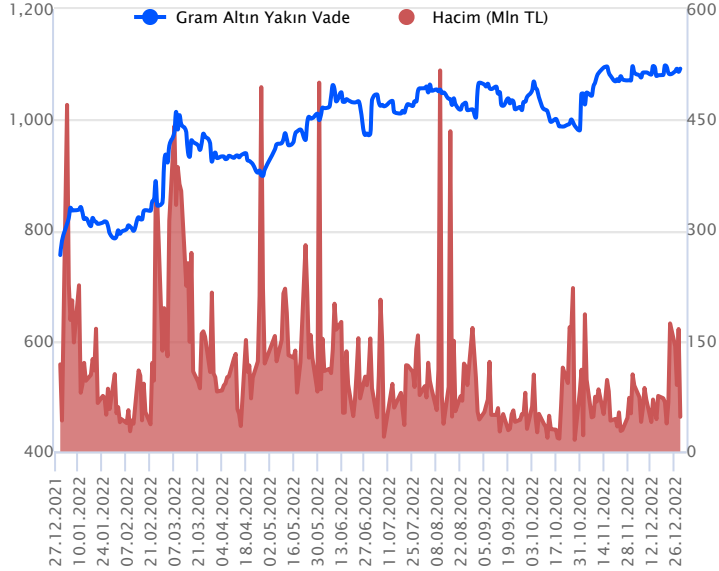
Sözleşme Kodu	Vade Ayı	Uzlaşma Fiyatı	Önceki Uzlaşma Fiyatı	Değişim	Değişim Puan	Gün İçi Yüksek	Gün İçi Düşük	İşlem Miktarı	İşlem Hacim	Açık Pozisyon	Açık Pozisyon Değişimi	Vadeye Kalan Gün Sayısı	Takasbank Başlangıç Teminatları
ALTIN KONTRATLARI													
F_XAUTRYM0223	28.02.2023	1,171.450	1,157.560	1.20 %	13.89	1,172.000	1,157.450	67,121	78,188,893	546,427	22,485	61	170
F_XAUTRYM1222	30.12.2022	1,092.460	1,089.330	0.29 %	3.13	1,093.390	1,086.300	43,019	46,861,467	168,723	-28,831	1	170
F_XAUUSD0223	28.02.2023	1,841.200	1,829.100	0.66 %	12.10	1,842.700	1,828.550	12,614	432,786,691	50,135	5,120	61	2,615
F_XAUUSD1222	30.12.2022	1,817.400	1,805.850	0.64 %	11.55	1,818.950	1,805.500	18,708	632,879,277	35,774	-7,050	1	2,615

ONS ALTIN Yakın Vadeli Kontratı



Aralık vadeli ons altın sözleşmesi dün 1805,50\$ ile 1818,95\$ arasında dalgalanarak, günü %0,64 yükselişle 1817,40\$ uzlaşma fiyatından tamamladı. Spot piyasada saat 08:30 itibariyle ons altın 1816\$ bölgesinde işlem görüyor. Dün sözleşmede yatay seyirler hakimdi. Yılın son haftası olması sebebiyle hafta içerisinde ABD'de açıklanan verilerin etkisi fiyatlamalar üzerinde sınırlı kaldı. Ons altın tarafında da yatay seyirler görüldü. Bu nedenle dünkü stratejimizi koruyoruz. Sözleşme için 1794-1824\$ arasını nötr olarak değerlendiriyoruz. Sözleşme için 1824\$ seviyesinin üzerindeki kapanışlarda yukarı yönlü pozisyonların artması beklenebilir. Bu bağlamda, sözleşme için 1805\$ stop seviyesi eklenerek 1860\$ kar alımı için hedeflenebilir. Geri çekilmelerde, 1794\$ destek noktası olarak izleniyor. Bu destek altı kapanışların devamında aşağı yönlü pozisyonların artması beklenebilir. Bu doğrultuda, sözleşme için 1811\$ stop seviyesi belirlenerek 1758\$ seviyesi değerlendirilebilir. Bu sabah dolar endeksi 103,86-104,02 arasında işlem görüyor. Bugün aralık vadeli sözleşmelerin son işlem günü. 2022 yılının son işlem günü olması sebebiyle de ABD'de açıklanacak önemli bir veri akışı bulunmuyor.

GRAM ALTIN Yakın Vadeli Kontratı

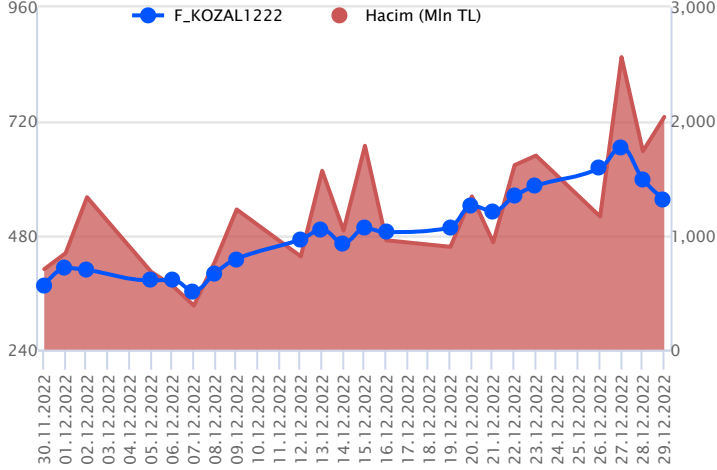


Aralık vadeli gram altın sözleşmesi dün 1086,30 TL ile 1093,39 TL arasında seyrederek, günü %0,29 yükselişle 1092,46 TL uzlaşma fiyatından kapattı. Spot piyasada saat 08:30 itibariyle gram altın 1092,00 TL seviyesinde bulunuyor. Ons altın 1813-1819\$ arasında ve Dolar/TL kuru 18,68-18,72 TL aralığında işlem görüyor. Dün sözleşmede yatay seyirler izlendi ve 1093,00 TL bölgesini yukarı yönlü kırmakta zorlandığı dikkat çekti. Bu doğrultuda, sözleşme için mevcut stratejimizi korumaya devam ediyoruz. Sözleşme için 1078,00 TL – 1095,00 TL arasını nötr olarak değerlendiriyoruz. Sözleşme için 1095,00 TL seviyesinin üzerindeki kapanışlarda yukarı yönlü pozisyonların artması beklenebilir. Bu bağlamda, sözleşme için 1084,00 TL stop seviyesi olmak koşuluyla 1116,00 TL kar alımı için değerlendirilebilir. Geri çekilmelerde, 1078,00 TL destek noktası olurken, 1088,00 TL stop seviyesi eklenerek 1056,00 TL seviyesi takip edilebilir. Bugün aralık vadeli sözleşmelerin son işlem günü. TCMB'nin bugün 2023 yılı para ve kur politikası metnini açıklaması bekleniyor.

Sözleşme	Vade Ayı	Son Uzlaşma	Önceki Uzlaşma	Değişim %	Günün Düşüğü	Günün Yükselişi	İşlem Adedi	İşlem Hacmi
PAY VADELİ SÖZLEŞMELERİNDE EN FAZLA İŞLEM GÖRENLER								
F_KOZAL1222	30.12.2022	552.320	598.200	-7.23 %	538.380	593.700	36,349	2,039,389,598
F_THYAO1222	30.12.2022	142.410	140.950	1.01 %	138.700	143.270	89,345	1,263,464,983
F_YKBNK1222	30.12.2022	12.020	11.660	3.43 %	11.550	12.090	711,080	847,151,906

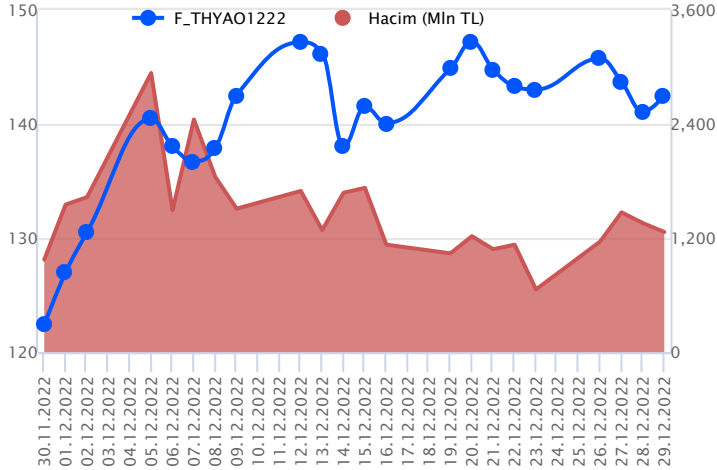
Pay vadeli sözleşmeleri, düşük teminatlarla yüksek tutarlı pozisyonlar almayı mümkün kılar. Pay vadeli sözleşmeleri ile ilgili daha detaylı bilgi almak için Gedik Yatırım ViOP Departmanı ile iletişime geçebilirsiniz.

F_KOZAL1222 Vadeli Kontratı



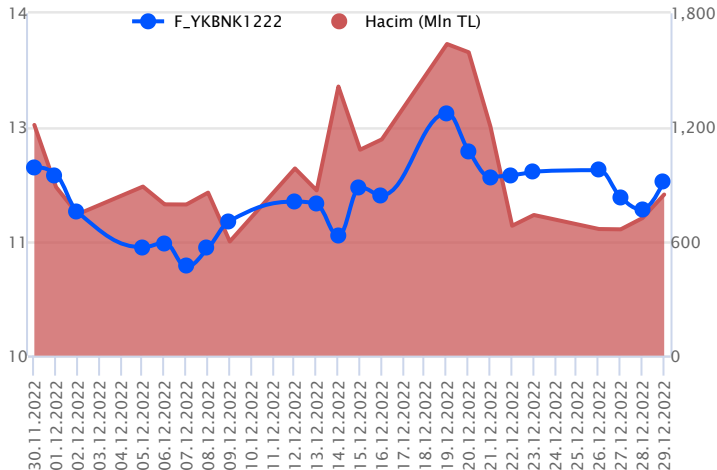
Kasım ayı başından itibaren güçlü yükselişlerin yaşandığı ve zirvelerin yenilediği KOZAL cephesinde son günlerde sert satışların yaşandığı görülüyor. Aralık vadeli KOZAL pay sözleşmesi gün içerisinde 538,38 – 593,70 TL aralığında hareket ederek günü %7,23 oranında kayıpla 552,32 TL uzlaşma fiyatından tamamladı. Önceki gün taban fiyatlamasının yaşandığı ve dün de satıcılı seyrin devam ettiği KOZAL cephesinde 549,47 – 543,40 ve 538,38 TL seviyeleri kısa vadeli destek noktalarıdır. Dünkü düşük seviye olan 538,38 TL altına sarkmalarda satışların devamı beklenebilir. Bu durumda 527,60 – 524,12 – 505,72 ve 500,00 TL seviyeleri gündeme gelebilir. Sözleşmede toparlanma çabasının gözlenmesi halinde ise 559,60 – 569,70 – 578,60 ve 593,70 TL seviyeleri direnç konumunda bulunmaktadır. Son aylardaki sert yükselişlerin ardından düzeltmelerin de sert gerçekleştiği ve volatilitenin genel olarak yüksek seyrettiği sözleşmede pozisyon alımını riskli buluyoruz. Bugün aralık vadeli pay sözleşmelerinin son işlem günüdür.

F_THYAO1222 Vadeli Kontratı



Endekste dün kazançlar %2'yi aşarken, Aralık vadeli THYAO sözleşmesinde pozitif seyrin ön plandaydı. Toparlanma çabasının kaydedildiği sözleşme gün içinde 138,70 TL – 143,27 TL seviyeleri arasında dalgalanarak günü 142,41 TL uzlaşma fiyatından tamamladı. Ortalamaların bulunduğu bölgede fiyatlamasının sürdüğü sözleşmede önümüzdeki süreçte alımların güç kazanabilmesi için 142,50 TL üzeri saatlik kapanışlara ihtiyaç olduğu görüşündeyiz. Bu koşulun sağlanması halinde 143,92 TL izlenen ilk direnç konumunda bulunurken, devamında 144,64 TL ve 145,35 TL seviyeleri takip edilebilir. Düzeltme hareketlerinin etkili olması durumunda sırasıyla 141,08 TL – 140,36 TL ve 139,65 TL izlenecek destek seviyeleridir. Sözleşmede 139,65 TL'nin altına fiyatlamasının sarkması halinde baskı artış kaydedeceğinden 137,46 TL seviyesine kadar geri çekilme yaşanabilir. Pay vadeli sözleşmelerde bugün vade sonu olduğundan yüksek volatiliteye karşı her iki yönde alınacak pozisyonlarda temkinli olunması aktif bir stop loss stratejisine bağlı kalınması faydalı olacaktır.

F_YKBNK1222 Vadeli Kontratı



Hafta içerisinde Borsa İstanbul'da yaşanan düzeltmelerin etkisiyle bankacılık sektöründe de satıcılı bir fiyatlama kaydedilirken, dün yurt içindeki toparlanmanın katkısıyla bankacılık sektöründe de alıcılı bir seyrin öne çıktı. Aralık vadeli YKBNK pay sözleşmesi gün içerisinde 11,55 – 12,09 TL aralığında hareket ederek günü %3,43 oranında değer kazanımıyla 12,02 TL uzlaşma fiyatından tamamladı. Hafta içerisinde yaşanan kayıpların ardından dün alıcılı bir seyrin etkili olduğu sözleşmede yükselişlerin devamında 12,09 – 12,11 aralığı ile 12,18 TL kısa vadeli direnç olarak izlenebilir. Bu seviyeler üzerinde 12,25 – 12,34 ve 12,51 TL direnç konumunda bulunmaktadır. Olası geri çekilmelerde ise 7 ve 14 günlük üssel ortalamaların bulunduğu 11,98 – 11,92 TL aralığı ilk destek bölgesi olup, kısa vadeli ortalamalar altında 11,82 – 1,75 – 11,55 ve 11,44 TL seviyeleri gündeme gelebilir. Pozisyon alımlarında gün içinde yaşanabilen volatil fiyatlamalar dikkate alınarak hareket edilmesi yararlı olacaktır. Aralık vadeli pay sözleşmelerinin bugün son işlem günüdür.

Dayanak Varlıkların Teknik Gösterge Görünümleri

20 Gün Ortalama/Fiyat Kesişmesi (YUKARI)

ISGYO
YKBNK
KOZAA
EREGL
HEKTS

Güç Göstergeleri Olumlu

KCHOL
TOASO
FROTO
ARCLK
TTKOM

RSI ve Momentum göstergelerine göre olumlu olanlar

50 Gün Ortalama/Fiyat Kesişmesi (YUKARI)

ALKIM

MACD

SISE	ZAYIF AL
TOASO	ZAYIF AL
TTKOM	ZAYIF AL
XPT/USD	ZAYIF AL
GUBRF	ZAYIF SAT

20/50 Gün Ortalama Kesişmesi (YUKARI)

Bu şartları sağlayan dayanak varlık bulunmamaktadır.

Para Girişi Olan Dayanak Varlıklar

	Kapanış	İşlem Hacmi (Mln TL)
TCELL	38.20	3,677.87583
KCHOL	81.90	2,741.64926
FROTO	524.00	2,521.06712
TOASO	166.60	2,064.67821
ARCLK	115.80	936.99376

Yüksek Hacimliler

	İşlem Hacmi (Mln TL)
XU030	71,252.41
X10XB	33,482.55
XLBNK	12,182.96
KOZAL	7,225.70
THYAO	6,441.92

20 Gün Ortalama/Fiyat Kesişmesi (AŞAĞI)

Bu şartları sağlayan dayanak varlık bulunmamaktadır.

Güç Göstergeleri Zayıf

SASA
ISFIN
KARSN
ALKIM
ODAS

RSI ve Momentum göstergelerine göre zayıf olanlar

50 Gün Ortalama/Fiyat Kesişmesi (AŞAĞI)

Bu şartları sağlayan dayanak varlık bulunmamaktadır.

Göstergeleri Dipte Olanlar

KARSN
TURSG
ISFIN
KOZAA
ALKIM

CCI, RSI, Stochastics, Williams' %R, MFI ve DX göstergelerinin ortalaması en düşük olanlar

20/50 Gün Ortalama Kesişmesi (AŞAĞI)

ISFIN

Para Çıkışı Olan Dayanak Varlıklar

	Kapanış	İşlem Hacmi (Mln TL)
KOZAL	550.00	7,225.70

Dayanak Varlıkların Teknik Gösterge Konumları

Kod	5 Günlük H.O	10 Günlük H.O	20 Günlük H.O	50 Günlük H.O	RSI	StochS	MACD	CCI
AEFES	SATIM	ALIM	ALIM	ALIM	SATIM	ALIM	SATIM	SATIM
AKBNK	ALIM	ALIM	ALIM	ALIM	SATIM	SATIM	ALIM	SATIM
AKSEN	SATIM	SATIM	SATIM	ALIM	SATIM	SATIM	SATIM	SATIM
ALARK	ALIM	SATIM	SATIM	ALIM	ALIM	SATIM	SATIM	ALIM
ALKIM	SATIM	SATIM	SATIM	ALIM	ALIM	ALIM	SATIM	ALIM
ARCLK	ALIM	ALIM	ALIM	ALIM	ALIM	SATIM	ALIM	ALIM
ASELS	ALIM	ALIM	ALIM	ALIM	SATIM	SATIM	SATIM	SATIM
BIMAS	ALIM	ALIM	ALIM	ALIM	ALIM	SATIM	ALIM	SATIM
CCOLA	ALIM	ALIM	ALIM	ALIM	SATIM	ALIM	SATIM	SATIM
CNH/TRY	ALIM	ALIM	ALIM	ALIM	ALIM	SATIM	SATIM	ALIM
DOHOL	SATIM	ALIM	ALIM	ALIM	SATIM	ALIM	ALIM	SATIM
ECILC	SATIM	SATIM	ALIM	ALIM	SATIM	ALIM	SATIM	SATIM
EKGYO	ALIM	ALIM	ALIM	ALIM	SATIM	ALIM	SATIM	ALIM
ENJSA	ALIM	ALIM	ALIM	ALIM	ALIM	ALIM	ALIM	SATIM
EREGL	ALIM	ALIM	ALIM	ALIM	ALIM	SATIM	SATIM	ALIM
EUR/TRY	ALIM	ALIM	ALIM	ALIM	ALIM	ALIM	SATIM	ALIM
EUR/USD	ALIM	ALIM	ALIM	ALIM	ALIM	ALIM	SATIM	ALIM
FROTO	ALIM	ALIM	ALIM	ALIM	ALIM	SATIM	ALIM	ALIM
GARAN	ALIM	ALIM	ALIM	ALIM	ALIM	SATIM	ALIM	ALIM
GBP/USD	ALIM	SATIM	SATIM	ALIM	ALIM	SATIM	SATIM	ALIM
GUBRF	SATIM	ALIM	ALIM	ALIM	SATIM	ALIM	SATIM	SATIM
HALKB	SATIM	SATIM	ALIM	ALIM	SATIM	SATIM	SATIM	SATIM
HEKTS	SATIM	SATIM	ALIM	ALIM	SATIM	ALIM	SATIM	SATIM
ISCTR	ALIM	ALIM	ALIM	ALIM	SATIM	SATIM	ALIM	SATIM
ISFIN	SATIM	SATIM	SATIM	SATIM	ALIM	ALIM	SATIM	ALIM
ISGYO	ALIM	ALIM	ALIM	ALIM	ALIM	SATIM	SATIM	ALIM
KARSN	SATIM	SATIM	SATIM	ALIM	SATIM	ALIM	SATIM	SATIM
KCHOL	ALIM	ALIM	ALIM	ALIM	ALIM	SATIM	ALIM	ALIM
KOZAA	SATIM	SATIM	ALIM	ALIM	SATIM	ALIM	SATIM	SATIM
KOZAL	SATIM	SATIM	ALIM	ALIM	SATIM	ALIM	ALIM	SATIM
KRDMD	ALIM	ALIM	ALIM	ALIM	SATIM	SATIM	SATIM	SATIM
MGROS	ALIM	ALIM	ALIM	ALIM	ALIM	SATIM	ALIM	ALIM
ODAS	SATIM	SATIM	SATIM	ALIM	SATIM	SATIM	SATIM	ALIM
OYAKC	SATIM	SATIM	ALIM	ALIM	SATIM	ALIM	SATIM	SATIM
PETKM	ALIM	ALIM	ALIM	ALIM	SATIM	ALIM	SATIM	ALIM
PGSUS	SATIM	SATIM	ALIM	ALIM	SATIM	ALIM	SATIM	SATIM
RUB/TRY	SATIM	SATIM	SATIM	SATIM	SATIM	ALIM	SATIM	SATIM
SAHOL	ALIM	ALIM	ALIM	ALIM	ALIM	ALIM	ALIM	SATIM
SASA	SATIM	SATIM	SATIM	SATIM	SATIM	SATIM	SATIM	SATIM
SISE	ALIM	ALIM	ALIM	ALIM	ALIM	SATIM	ALIM	ALIM
SKBNK	SATIM	ALIM	ALIM	ALIM	SATIM	SATIM	SATIM	SATIM
SOKM	ALIM	ALIM	ALIM	ALIM	SATIM	ALIM	ALIM	SATIM
TAVHL	SATIM	SATIM	ALIM	ALIM	SATIM	ALIM	SATIM	SATIM
TCELL	ALIM	ALIM	ALIM	ALIM	ALIM	ALIM	ALIM	SATIM
THYAO	ALIM	ALIM	ALIM	ALIM	SATIM	ALIM	SATIM	SATIM
TKFEN	ALIM	ALIM	ALIM	ALIM	SATIM	ALIM	ALIM	SATIM
TOASO	ALIM	ALIM	ALIM	ALIM	ALIM	ALIM	ALIM	ALIM
TRGYO	ALIM	ALIM	ALIM	ALIM	ALIM	SATIM	SATIM	ALIM
TSKB	SATIM	SATIM	SATIM	ALIM	SATIM	SATIM	SATIM	SATIM
TTKOM	ALIM	ALIM	ALIM	ALIM	ALIM	SATIM	ALIM	ALIM
TUPRS	ALIM	ALIM	ALIM	ALIM	ALIM	ALIM	ALIM	SATIM
TURSG	SATIM	SATIM	ALIM	ALIM	SATIM	SATIM	SATIM	SATIM
ULKER	ALIM	ALIM	ALIM	ALIM	SATIM	ALIM	SATIM	SATIM
USD/TRY	ALIM	ALIM	ALIM	ALIM	ALIM	ALIM	ALIM	SATIM
VAKBN	SATIM	ALIM	ALIM	ALIM	SATIM	SATIM	SATIM	SATIM
VESTL	ALIM	ALIM	ALIM	ALIM	ALIM	SATIM	SATIM	ALIM
X10XB	ALIM	ALIM	ALIM	ALIM	ALIM	ALIM	SATIM	ALIM
XAU/TRY	ALIM	ALIM	ALIM	ALIM	ALIM	SATIM	SATIM	ALIM
XAU/USD	ALIM	ALIM	ALIM	ALIM	ALIM	SATIM	SATIM	ALIM
XLBNK	ALIM	ALIM	ALIM	ALIM	SATIM	SATIM	SATIM	SATIM
XU030	ALIM	ALIM	ALIM	ALIM	SATIM	ALIM	SATIM	ALIM
YKBNK	ALIM	ALIM	ALIM	ALIM	ALIM	SATIM	SATIM	ALIM

Kod	Destek 3	Destek 2	Destek 1	Kapanış	Pivot	Direnç 1	Direnç 2	Direnç 3
	DESTEKLER			DİRENÇLER				
F_AEFES0123	68.21	68.61	69.25	69.90	69.65	70.29	70.69	71.33
F_AEFES1222	65.64	66.27	67.08	67.90	67.71	68.52	69.15	69.96
F_AKBNK0123	19.01	19.31	19.81	20.32	20.11	20.61	20.91	21.41
F_AKBNK1222	18.55	18.83	19.30	19.77	19.58	20.05	20.33	20.80
F_AKSEN0123	46.00	46.67	47.67	48.68	48.34	49.34	50.01	51.01
F_AKSEN1222	44.62	45.32	46.31	47.30	47.01	48.00	48.70	49.69
F_ALARK0123	77.27	78.83	81.93	85.04	83.49	86.59	88.15	91.25
F_ALARK1222	76.13	77.41	79.95	82.50	81.23	83.77	85.05	87.59
F_ALKIM1222	35.82	36.41	37.61	38.80	38.20	39.40	39.99	41.19
F_ARCLK0123	98.64	102.56	110.42	118.27	114.34	122.20	126.12	133.98
F_ARCLK1222	96.28	100.18	108.00	115.81	111.90	119.72	123.62	131.44
F_ASELS0123	58.17	58.81	59.96	61.10	60.60	61.75	62.39	63.54
F_ASELS1222	56.70	57.34	58.33	59.33	58.97	59.96	60.60	61.59
F_BIMAS0123	132.86	135.09	137.80	140.52	140.03	142.74	144.97	147.68
F_BIMAS1222	130.17	132.01	134.51	137.00	136.35	138.85	140.69	143.19
F_CCOLA1222	194.11	197.09	201.04	205.00	204.02	207.97	210.95	214.90
F_CNHTRY0123	2.76	2.76	2.76	2.76	2.76	2.76	2.76	2.76
F_CNHTRY1222	2.68	2.68	2.68	2.68	2.68	2.68	2.68	2.68
F_DOHOL0123	10.09	10.23	10.34	10.46	10.48	10.59	10.73	10.84
F_DOHOL1222	9.87	9.98	10.08	10.18	10.19	10.29	10.40	10.50
F_ECILC0123	31.58	32.04	32.98	33.91	33.44	34.38	34.84	35.78
F_ECILC1222	30.75	31.25	32.02	32.79	32.52	33.29	33.79	34.56
F_EKGYO0123	7.94	8.13	8.53	8.92	8.72	9.12	9.31	9.71
F_EKGYO1222	7.74	7.92	8.29	8.65	8.47	8.84	9.02	9.39
F_ENJSA0123	30.03	31.69	34.59	37.50	36.25	39.15	40.81	43.71
F_ENJSA1222	34.08	34.68	35.56	36.44	36.16	37.04	37.64	38.52
F_EREGL0123	40.15	40.72	41.64	42.57	42.21	43.13	43.70	44.62
F_EREGL1222	39.52	40.03	40.75	41.48	41.26	41.98	42.49	43.21
F_EURTRY0123	20.28	20.35	20.43	20.51	20.49	20.57	20.64	20.72
F_EURTRY1222	19.78	19.82	19.86	19.89	19.90	19.93	19.97	20.01
F_EURUSD0123	1.06	1.06	1.06	1.07	1.07	1.07	1.07	1.07
F_EURUSD1222	1.06	1.06	1.06	1.06	1.06	1.07	1.07	1.07
F_FROTO0123	481.76	494.23	519.17	544.11	531.64	556.58	569.05	593.99
F_FROTO1222	468.63	480.84	505.22	529.61	517.43	541.81	554.02	578.40
F_GARAN0123	28.42	29.15	30.27	31.38	31.00	32.12	32.85	33.97
F_GARAN1222	27.71	28.41	29.44	30.46	30.14	31.17	31.87	32.90
F_GBPUSD0123	1.20	1.20	1.20	1.21	1.21	1.21	1.21	1.21
F_GBPUSD1222	1.20	1.20	1.20	1.20	1.20	1.21	1.21	1.21
F_GUBRF0123	247.36	251.45	254.90	258.36	258.99	262.44	266.53	269.98
F_GUBRF1222	238.73	243.36	246.73	250.09	251.36	254.73	259.36	262.73
F_HALKB0123	12.22	12.65	13.23	13.81	13.66	14.24	14.67	15.25
F_HALKB1222	12.21	12.57	12.98	13.39	13.34	13.75	14.11	14.52
F_HEKTS0123	37.32	38.08	39.47	40.85	40.23	41.62	42.38	43.77
F_HEKTS1222N1	36.55	37.21	38.49	39.78	39.15	40.43	41.09	42.37
F_ISCTR0123	12.34	12.61	12.98	13.35	13.25	13.62	13.89	14.26
F_ISCTR1222	12.07	12.30	12.62	12.94	12.85	13.17	13.40	13.72
F_ISFIN1222	7.06	7.25	7.57	7.89	7.76	8.08	8.27	8.59
F_ISGYO0123	9.24	9.62	10.36	11.11	10.74	11.48	11.86	12.60
F_ISGYO1222	8.93	9.32	10.06	10.81	10.45	11.19	11.58	12.32
F_KARSN0123	12.26	12.45	12.72	13.00	12.91	13.18	13.37	13.64
F_KARSN1222	11.94	12.12	12.38	12.64	12.56	12.82	13.00	13.26
F_KCHOL0123	77.69	79.35	82.17	85.00	83.83	86.65	88.31	91.13
F_KCHOL1222	75.44	77.18	79.88	82.59	81.62	84.32	86.06	88.76
F_KOZAA0123	44.22	46.94	50.92	54.91	53.64	57.62	60.34	64.32
F_KOZAA1222	43.01	45.69	49.56	53.43	52.24	56.11	58.79	62.66
F_KOZAL0123	492.37	521.95	546.98	572.00	576.56	601.59	631.17	656.20
F_KOZAL1222	475.67	507.03	530.99	554.96	562.35	586.31	617.67	641.63
F_KRDMD0123	16.93	17.36	18.03	18.69	18.46	19.13	19.56	20.23
F_KRDMD1222	16.60	17.00	17.57	18.14	17.97	18.54	18.94	19.51
F_MGROS0123	134.09	140.05	145.94	151.84	151.90	157.79	163.75	169.64
F_MGROS1222	139.43	140.97	143.99	147.00	145.53	148.55	150.09	153.11
F_ODAS0123	10.45	10.64	11.00	11.35	11.19	11.55	11.74	12.10
F_ODAS1222	10.11	10.34	10.65	10.97	10.88	11.19	11.42	11.73
F_OYAKC0123	20.79	21.06	21.48	21.89	21.75	22.17	22.44	22.86
F_OYAKC1222	20.22	20.50	20.89	21.27	21.17	21.56	21.84	22.23
F_PETKM0123	18.76	19.11	19.81	20.50	20.16	20.86	21.21	21.91

Kod	Destek 3	Destek 2	Destek 1	Kapanış	Pivot	Direnç 1	Direnç 2	Direnç 3
DESTEKLER				DİRENÇLER				
F_PETKM1222	18.37	18.69	19.30	19.91	19.62	20.23	20.55	21.16
F_PGSUS0123	466.93	476.20	486.44	496.68	495.71	505.95	515.22	525.46
F_PGSUS1222	457.57	465.39	474.17	482.96	481.99	490.77	498.59	507.37
F_RUBTRY1222	0.25	0.27	0.28	0.29	0.30	0.31	0.33	0.34
F_SAHOL0123	43.29	43.80	44.63	45.47	45.14	45.97	46.48	47.31
F_SAHOL1222	42.28	42.72	43.45	44.18	43.89	44.62	45.06	45.79
F_SASA0123	102.60	105.30	107.25	109.20	109.95	111.90	114.60	116.55
F_SASA1222	103.12	105.13	106.52	107.90	108.53	109.92	111.93	113.32
F_SISE0123	41.14	41.83	43.18	44.53	43.87	45.22	45.91	47.26
F_SISE1222	40.27	40.85	42.02	43.18	42.60	43.77	44.35	45.52
F_SKBNK0123	2.93	2.99	3.07	3.16	3.13	3.21	3.27	3.35
F_SKBNK1222	2.88	2.92	3.00	3.07	3.04	3.12	3.16	3.24
F_SOKM0123	24.60	25.97	27.27	28.58	28.64	29.94	31.31	32.61
F_SOKM1222	26.14	26.49	27.10	27.71	27.45	28.06	28.41	29.02
F_TAVHL0123	89.63	90.82	92.83	94.85	94.02	96.03	97.22	99.23
F_TAVHL1222	87.90	88.96	90.69	92.41	91.75	93.48	94.54	96.27
F_TCELL0123	35.66	36.59	38.05	39.50	38.98	40.44	41.37	42.83
F_TCELL1222	34.34	35.44	36.90	38.35	38.00	39.46	40.56	42.02
F_THYAO0123	138.59	140.45	143.62	146.80	145.48	148.65	150.51	153.68
F_THYAO1222	135.14	136.92	139.71	142.50	141.49	144.28	146.06	148.85
F_TKFEN0123	46.33	47.60	49.47	51.35	50.74	52.61	53.88	55.75
F_TKFEN1222	45.25	46.42	48.16	49.90	49.33	51.07	52.24	53.98
F_TOASO0123	146.52	151.59	161.73	171.87	166.80	176.94	182.01	192.15
F_TOASO1222	143.29	148.13	157.79	167.46	162.63	172.29	177.13	186.79
F_TRGYO0123	16.86	17.34	18.32	19.29	18.80	19.78	20.26	21.24
F_TRGYO1222	16.43	16.90	17.75	18.59	18.22	19.07	19.54	20.39
F_TSKB0123	4.22	4.29	4.39	4.50	4.46	4.56	4.63	4.73
F_TSKB1222	4.12	4.18	4.28	4.38	4.34	4.44	4.50	4.60
F_TTKOM0123	19.85	20.66	22.30	23.93	23.11	24.75	25.56	27.20
F_TTKOM1222	18.85	19.76	21.56	23.37	22.47	24.27	25.18	26.98
F_TUPRS0123	507.10	510.55	517.09	523.62	520.54	527.08	530.53	537.07
F_TUPRS1222	494.32	498.43	503.71	509.00	507.82	513.10	517.21	522.49
F_TURSG1222	11.86	12.18	12.56	12.95	12.88	13.26	13.58	13.96
F_ULKER1222	41.86	42.46	43.48	44.51	44.08	45.10	45.70	46.72
F_USDTRY0123	19.06	19.11	19.17	19.23	19.22	19.28	19.32	19.38
F_USDTRY1222	18.64	18.67	18.69	18.71	18.72	18.74	18.77	18.78
F_VAKBN0123	11.46	11.73	12.04	12.35	12.31	12.62	12.89	13.20
F_VAKBN1222	11.14	11.42	11.70	11.97	11.98	12.26	12.54	12.82
F_VESTL0123	66.51	68.67	72.04	75.40	74.20	77.57	79.73	83.10
F_VESTL1222	64.71	66.89	70.04	73.19	72.22	75.37	77.55	80.70
F_X10XB0223	7,408.92	7,456.33	7,529.92	7,603.50	7,577.33	7,650.92	7,698.33	7,771.92
F_X10XB1222	7,112.33	7,150.92	7,228.08	7,305.25	7,266.67	7,343.83	7,382.42	7,459.58
F_XAUTRYM0223	1,147.75	1,152.60	1,162.30	1,172.00	1,167.15	1,176.85	1,181.70	1,191.40
F_XAUTRYM1222	1,080.77	1,083.53	1,087.86	1,092.18	1,090.62	1,094.95	1,097.71	1,102.04
F_XAUUSD0223	1,817.98	1,823.27	1,832.13	1,841.00	1,837.42	1,846.28	1,851.57	1,860.43
F_XAUUSD1222	1,793.93	1,799.72	1,807.38	1,815.05	1,813.17	1,820.83	1,826.62	1,834.28
F_XLBNK0223	4,360.50	4,457.75	4,644.25	4,830.75	4,741.50	4,928.00	5,025.25	5,211.75
F_XLBNK1222	4,277.00	4,347.00	4,487.00	4,627.00	4,557.00	4,697.00	4,767.00	4,907.00
F_XU0300223	5,931.00	6,004.50	6,148.75	6,293.00	6,222.25	6,366.50	6,440.00	6,584.25
F_XU0301222	5,585.67	5,675.83	5,819.67	5,963.50	5,909.83	6,053.67	6,143.83	6,287.67
F_YKBNK0123	11.42	11.63	12.03	12.42	12.24	12.64	12.85	13.25
F_YKBNK1222	11.16	11.36	11.70	12.05	11.90	12.24	12.44	12.78

Sözleşme Kodu	Vade Ayı	Uzlaşma Fiyatı	Önceki Uzlaşma Fiyatı	Değişim	Değişim Puan	Gün İçi Yüksek	Gün İçi Düşük	İşlem Miktarı	İşlem Hacim	Açık Pozisyon	Açık Pozisyon Değişimi	Vadeye Kalan Gün Sayısı	Takasbank Başlangıç Teminatları
ENDEKS KONTRATLARI													
F_XU0300223	28.02.2023	6,265.75	6,127.25	2.26 %	138.50	6,295.75	6,078.00	120,034.00	7,432,236,362.50	235,765.00	57,403.00	61	7,590
F_XU0300423	28.04.2023	6,355.25	6,214.75	2.26 %	140.50	6,380.00	6,195.25	286.00	18,011,447.50	656.00	69.00	120	7,590
F_XU0301222	30.12.2022	5,938.50	5,823.00	1.98 %	115.50	6,000.00	5,766.00	196,537.00	11,531,496,135.00	93,021.00	-52,189.00	1	7,590
DÖVİZ KONTRATLARI													
F_CNHTRY0123	31.01.2023	2.7609	2.7609	0.00 %	0.00	2.7609	2.7609	4	110,436	4	4	33	4,075
F_CNHTRY1222	30.12.2022	2.6789	2.6855	-0.25 %	-0.01	2.6789	2.6789	2	53,578	0	-2	1	4,075
F_EURTRY0123	31.01.2023	20.5264	20.5164	0.05 %	0.01	20.5571	20.4100	291	5,965,047	359	48	33	2,975
F_EURTRY1222	30.12.2022	19.8988	19.9587	-0.30 %	-0.06	19.9356	19.8620	442	8,800,279	2,399	-238	1	2,975
F_EURUSD0123	31.01.2023	1.0664	1.0674	-0.09 %	0.00	1.0680	1.0638	26,542	528,290,683	27,311	19,761	33	654
F_EURUSD1222	30.12.2022	1.0647	1.0653	-0.06 %	0.00	1.0671	1.0613	34,681	690,012,969	17,485	-16,346	1	654
F_GBPUSD0123	31.01.2023	1.2046	1.2098	-0.43 %	-0.01	1.2070	1.2034	27	608,093	142	8	33	1,027
F_GBPUSD1222	30.12.2022	1.2040	1.2104	-0.53 %	-0.01	1.2054	1.2019	19	427,594	211	-7	1	1,027
F_RUBTRY0123	31.01.2023	0.0000	0.0000	0.00 %	0.00	0.0000	0.0000					33	6,185
F_RUBTRY1222	30.12.2022	0.3107	0.3107	0.00 %	0.00	0.3183	0.2900	5	155,327	6	0	1	6,185
F_USDTRY0123	31.01.2023	19.2196	19.1691	0.26 %	0.05	19.2622	19.1551	50,631	973,006,026	1,042,104	19,369	33	2,650
F_USDTRY1222	30.12.2022	18.7073	18.7334	-0.14 %	-0.03	18.7476	18.7000	42,658	798,903,163	519,432	-24,865	1	2,650
F_P_USDTRY0123	31.01.2023	0.0000	0.0000	0.00 %	0.00	0.0000	0.0000					33	2,650
F_P_USDTRY1222	30.12.2022	0.0000	0.0000	0.00 %	0.00	0.0000	0.0000					1	2,650
KIYMETLİ MADEN KONTRATLARI													
F_XAUTRYM0223	28.02.2023	1,171.450	1,157.560	1.20 %	13.89	1,172.000	1,157.450	67,121	78,188,893	546,427	22,485	61	170
F_XAUTRYM1222	30.12.2022	1,092.460	1,089.330	0.29 %	3.13	1,093.390	1,086.300	43,019	46,861,467	168,723	-28,831	1	170
F_XAUUSD0223	28.02.2023	1,841.200	1,829.100	0.66 %	12.10	1,842.700	1,828.550	12,614	432,786,691	50,135	5,120	61	2,615
F_XAUUSD1222	30.12.2022	1,817.400	1,805.850	0.64 %	11.55	1,818.950	1,805.500	18,708	632,879,277	35,774	-7,050	1	2,615
PAY VADELİ													
F_AEFES0123	31.01.2023	69.860	69.360	0.72 %	0.50	70.040	69.000	3,224	22,409,792	6,379	1,232	33	1,260
F_AEFES1222	30.12.2022	67.910	67.600	0.46 %	0.31	68.330	66.890	6,489	43,992,547	3,556	-2,805	1	1,260
F_AKBNK0123	31.01.2023	20.290	19.700	2.99 %	0.59	20.400	19.600	247,643	497,595,218	620,288	77,286	33	385
F_AKBNK1222	30.12.2022	19.770	19.220	2.86 %	0.55	19.860	19.110	390,091	762,639,428	247,516	-83,005	1	385
F_AKSEN0123	31.01.2023	48.510	47.940	1.19 %	0.57	49.000	47.330	10,493	50,830,021	48,117	2,002	33	870
F_AKSEN1222	30.12.2022	47.120	46.520	1.29 %	0.60	47.710	46.020	15,819	74,603,688	33,083	-4,440	1	870
F_ALARK0123	31.01.2023	84.910	80.380	5.64 %	4.53	85.040	80.380	6,596	54,646,463	25,625	1,383	33	1,540
F_ALARK1222	30.12.2022	82.370	78.720	4.64 %	3.65	82.500	78.680	10,075	81,330,490	12,494	-353	1	1,540
F_ALKIM1222	30.12.2022	38.320	37.710	1.62 %	0.61	38.800	37.010	1,646	6,238,326	2,456	-284	1	745
F_ARCLK0123	31.01.2023	118.270	107.520	10.00 %	10.75	118.270	106.490	14,260	161,792,797	19,436	2,428	33	1,710
F_ARCLK1222	30.12.2022	115.810	105.290	9.99 %	10.52	115.810	104.090	19,584	217,077,500	7,551	-2,507	1	1,710
F_ASELS0123	31.01.2023	60.830	60.270	0.93 %	0.56	61.250	59.460	65,089	394,395,663	154,022	23,814	33	1,110
F_ASELS1222	30.12.2022	59.060	58.740	0.54 %	0.32	59.600	57.970	98,745	581,729,825	79,271	-18,131	1	1,110
F_BIMAS0123	31.01.2023	140.700	138.260	1.76 %	2.44	142.250	137.310	8,746	122,539,493	12,910	3,551	33	1,890
F_BIMAS1222	30.12.2022	136.830	134.900	1.43 %	1.93	138.200	133.860	14,179	193,123,691	13,815	-2,820	1	1,890
F_CCOLA1222	30.12.2022	203.980	201.190	1.39 %	2.79	206.990	200.060	667	13,623,378	491	-245	1	3,335
F_DOHOL0123	31.01.2023	10.450	10.400	0.48 %	0.05	10.610	10.360	185,646	195,359,289	666,338	93,902	33	180
F_DOHOL1222	30.12.2022	10.150	10.130	0.20 %	0.02	10.300	10.090	289,711	295,999,660	177,530	-26,629	1	180
F_ECILC0123	31.01.2023	33.880	32.810	3.26 %	1.07	33.910	32.510	13,029	43,772,311	23,092	1,572	33	640
F_ECILC1222	30.12.2022	32.890	31.980	2.85 %	0.91	33.020	31.750	22,255	72,876,894	11,996	-6,854	1	640
F_EKGYO0123	31.01.2023	8.880	8.410	5.59 %	0.47	8.920	8.330	693,544	598,550,608	965,681	240,526	33	150
F_EKGYO1222	30.12.2022	8.610	8.190	5.13 %	0.42	8.660	8.110	934,005	780,913,528	508,772	-190,530	1	150
F_ENJSA0123	31.01.2023	37.340	37.010	0.89 %	0.33	37.900	33.340	41,608	153,850,608	79,887	12,392	33	565
F_ENJSA1222	30.12.2022	36.260	36.010	0.69 %	0.25	36.760	35.280	54,302	195,524,408	30,354	-8,787	1	565
F_EREGL0123	31.01.2023	42.510	41.450	2.56 %	1.06	42.770	41.280	62,156	262,130,238	110,509	13,171	33	770
F_EREGL1222	30.12.2022	41.420	40.680	1.82 %	0.74	41.760	40.530	100,089	412,321,479	61,141	-23,244	1	770
F_FROTO0123	31.01.2023	542.310	506.130	7.15 %	36.18	544.110	506.700	8,435	439,418,494	9,184	3,349	33	9,505
F_FROTO1222	30.12.2022	526.560	492.990	6.81 %	33.57	529.630	493.040	11,006	555,646,489	5,127	-1,186	1	9,505
F_GARAN0123	31.01.2023	31.370	30.150	4.05 %	1.22	31.740	29.890	75,155	232,928,016	115,653	31,495	33	560
F_GARAN1222	30.12.2022	30.430	29.380	3.57 %	1.05	30.850	29.120	145,155	437,386,100	71,646	-7,634	1	560
F_GUBRF0123	31.01.2023	258.030	259.660	-0.63 %	-1.63	263.070	255.530	18,400	479,661,079	106,978	6,648	33	4,400
F_GUBRF1222	30.12.2022	249.950	251.930	-0.79 %	-1.98	256.000	248.000	24,291	616,372,951	24,454	-5,765	1	4,400
F_HALKB0123	31.01.2023	13.790	13.360	3.22 %	0.43	14.090	13.080	223,449	306,494,509	285,286	96,583	33	255
F_HALKB1222	30.12.2022	13.380	13.020	2.76 %	0.36	13.700	12.930	264,807	353,093,219	133,701	-25,996	1	255
F_HEKTS0123	31.01.2023	40.910	39.270	4.18 %	1.64	41.000	38.850	14,821	58,595,169	79,039	8,430	33	700
F_HEKTS1222N1	30.12.2022	39.710	38.400	3.41 %	1.31	39.800	37.860	16,769	185,431,684	18,213	-2,269	1	700
F_ISCTR0123	31.01.2023	13.360	12.980	2.93 %	0.38	13.520	12.880	305,931	406,189,205	692,893	143,926	33	240
F_ISCTR1222	30.12.2022	12.940	12.630	2.45 %	0.31	13.080	12.530	431,306	554,988,347	398,390	-99,950	1	240
F_ISFIN1222	30.12.2022	7.890	7.550	4.50 %	0.34	7.950	7.440	12,194	9,495,305	25,705	-2,465	1	150
F_ISGYO0123	31.01.2023	11.110	10.100	10.00 %	1.01	11.110	9.990	44,502	47,682,539	73,269	19,988	33	195
F_ISGYO1222	30.12.2022	10.800	9.850	9.64 %	0.95	10.830	9.700	64,384	66,036,002	44,462	-4,150	1	195
F_KARSN0123	31.01.2023	13.020	12.830	1.48 %	0.19	13.090	12.630	25,098	32,392,837	127,855	12,977	33	255
F_KARSN1222	30.12.2022	12.620	12.510	0.88 %	0.11	12.740	12.300	42,629	53,463,568	76,586	-1,429	1	255

Sözleşme Kodu	Vade Ayı	Uzlaşma Fiyatı	Önceki Uzlaşma Fiyatı	Değişim	Değişim Puan	Gün İçi Yüksek	Gün İçi Düşük	İşlem Miktarı	İşlem Hacim	Açık Pozisyon	Açık Pozisyon Değişimi	Vadeye Kalan Gün Sayısı	Takasbank Başlangıç Teminatları
PAY VADELİ													
F_KCHOL0123	31.01.2023	84.770	81.900	3.50 %	2.87	85.480	81.000	46,347	382,540,351	141,081	20,942	33	1,270
F_KCHOL1222	30.12.2022	82.340	79.790	3.20 %	2.55	83.350	78.910	78,030	625,822,670	55,524	-1,009	1	1,270
F_KOZAA0123	31.01.2023	54.750	53.390	2.55 %	1.36	56.350	49.650	55,747	298,552,638	42,266	13,600	33	1,030
F_KOZAA1222	30.12.2022	53.170	51.980	2.29 %	1.19	54.920	48.370	106,422	552,371,271	26,260	-77	1	1,030
F_KOZAL0123	31.01.2023	570.400	612.820	-6.92 %	-42.42	606.150	551.540	27,960	1,610,624,903	12,361	605	33	9,485
F_KOZAL1222	30.12.2022	552.320	598.200	-7.67 %	-45.88	593.700	538.380	36,349	2,039,389,598	12,893	-3,471	1	9,485
F_KRDMD0123	31.01.2023	18.670	17.950	4.01 %	0.72	18.900	17.800	187,733	346,909,107	238,359	59,850	33	345
F_KRDMD1222	30.12.2022	18.110	17.550	3.19 %	0.56	18.370	17.400	294,779	528,281,525	202,624	-32,318	1	345
F_MGROS0123	31.01.2023	151.600	148.570	2.04 %	3.03	157.850	146.000	3,694	54,901,909	5,356	1,307	33	2,730
F_MGROS1222	30.12.2022	146.950	144.910	1.41 %	2.04	147.080	142.520	6,031	87,067,036	2,741	-688	1	2,730
F_ODAS0123	31.01.2023	11.350	10.930	3.84 %	0.42	11.390	10.840	186,584	208,973,039	618,181	113,280	33	215
F_ODAS1222	30.12.2022	10.980	10.640	3.20 %	0.34	11.100	10.560	289,323	314,999,259	264,026	-21,374	1	215
F_OYAKC0123	31.01.2023	21.900	21.640	1.20 %	0.26	22.030	21.340	26,010	56,621,363	61,898	12,596	33	390
F_OYAKC1222	30.12.2022	21.230	21.070	0.76 %	0.16	21.460	20.790	51,359	108,486,178	25,216	-21,194	1	390
F_PETKM0123	31.01.2023	20.500	19.600	4.59 %	0.90	20.520	19.470	184,611	372,214,165	315,556	75,122	33	360
F_PETKM1222	30.12.2022	19.900	19.130	4.03 %	0.77	19.940	19.010	307,717	603,514,934	174,149	-52,448	1	360
F_PGSUS0123	31.01.2023	496.640	501.120	-0.89 %	-4.48	504.980	485.470	5,056	249,922,990	7,008	2,963	33	9,095
F_PGSUS1222	30.12.2022	482.460	487.950	-1.13 %	-5.49	489.800	473.200	7,839	377,000,628	5,385	-666	1	9,095
F_SAHOL0123	31.01.2023	45.450	44.750	1.56 %	0.70	45.640	44.300	112,789	507,726,135	334,187	49,072	33	830
F_SAHOL1222	30.12.2022	44.150	43.610	1.24 %	0.54	44.330	43.160	144,723	632,873,635	142,784	-40,348	1	830
F_SASA0123	31.01.2023	109.090	109.560	-0.43 %	-0.47	112.650	108.000	9,811	108,071,015	31,489	2,185	33	2,395
F_SASA1222	30.12.2022	107.750	108.850	-1.01 %	-1.10	110.550	107.150	23,826	259,223,699	14,065	-2,716	1	2,395
F_SISE0123	31.01.2023	44.480	42.950	3.56 %	1.53	44.560	42.520	119,755	520,758,979	200,639	43,836	33	715
F_SISE1222	30.12.2022	43.090	41.870	2.91 %	1.22	43.190	41.440	154,632	654,043,293	99,731	-22,434	1	715
F_SKBNK0123	31.01.2023	3.160	3.070	2.93 %	0.09	3.180	3.040	120,774	37,850,853	523,354	37,640	33	55
F_SKBNK1222	30.12.2022	3.060	2.990	2.34 %	0.07	3.090	2.970	83,365	25,398,224	381,767	-7,642	1	55
F_SOKM0123	31.01.2023	28.570	27.720	3.07 %	0.85	30.000	27.330	32,590	92,212,926	79,092	18,709	33	485
F_SOKM1222	30.12.2022	27.690	27.000	2.56 %	0.69	27.800	26.840	38,297	105,037,772	32,340	-6,053	1	485
F_TAVHL0123	31.01.2023	94.780	93.610	1.25 %	1.17	95.200	92.000	4,820	45,302,450	19,823	104	33	1,660
F_TAVHL1222	30.12.2022	92.080	91.280	0.88 %	0.80	92.820	90.030	10,783	98,858,735	13,593	-2,213	1	1,660
F_TCELL0123	31.01.2023	39.520	38.130	3.65 %	1.39	39.920	37.530	138,126	526,725,159	184,969	43,651	33	605
F_TCELL1222	30.12.2022	38.340	37.140	3.23 %	1.20	39.110	36.550	176,026	652,566,545	82,849	-18,637	1	605
F_THYAO0123	31.01.2023	146.670	144.460	1.53 %	2.21	147.330	142.300	46,224	671,733,373	140,990	19,058	33	2,665
F_THYAO1222	30.12.2022	142.410	140.950	1.04 %	1.46	143.270	138.700	89,345	1,263,464,983	57,848	-3,277	1	2,665
F_TKFEN0123	31.01.2023	51.410	49.610	3.63 %	1.80	52.000	48.860	76,075	387,105,647	168,703	38,105	33	765
F_TKFEN1222	30.12.2022	49.950	48.340	3.33 %	1.61	50.500	47.590	122,894	607,640,977	70,279	-18,416	1	765
F_TOASO0123	31.01.2023	171.870	156.250	10.00 %	15.62	171.870	156.660	16,545	271,398,364	38,228	2,123	33	2,580
F_TOASO1222	30.12.2022	167.460	152.240	10.00 %	15.22	167.460	152.960	27,955	446,328,060	28,819	-817	1	2,580
F_TRGYO0123	31.01.2023	19.220	17.940	7.13 %	1.28	19.290	17.830	6,263	11,682,192	23,078	2,415	33	335
F_TRGYO1222	30.12.2022	18.610	17.490	6.40 %	1.12	18.700	17.380	13,332	24,024,657	12,800	-2,851	1	335
F_TSKB0123	31.01.2023	4.500	4.390	2.51 %	0.11	4.520	4.350	119,521	53,390,573	365,777	74,086	33	90
F_TSKB1222	30.12.2022	4.360	4.280	1.87 %	0.08	4.400	4.240	153,896	66,940,214	190,724	-14,717	1	90
F_TTKOM0123	31.01.2023	23.930	21.760	9.97 %	2.17	23.930	21.480	95,610	212,806,734	192,263	32,889	33	395
F_TTKOM1222	30.12.2022	23.370	21.250	9.98 %	2.12	23.370	20.660	185,681	402,023,317	116,261	-24,817	1	395
F_TUPRS0123	31.01.2023	522.610	521.410	0.23 %	1.20	524.000	514.010	9,881	513,917,123	13,537	2,904	33	8,605
F_TUPRS1222	30.12.2022	507.980	507.720	0.05 %	0.26	511.920	502.530	15,071	765,430,099	6,083	-3,792	1	8,605
F_TURSG1222	30.12.2022	12.810	12.710	0.79 %	0.10	13.190	12.490	10,502	13,551,489	17,065	-1,365	1	250
F_ULKER1222	30.12.2022	44.440	43.740	1.60 %	0.70	44.670	43.050	15,385	67,699,285	126,712	-7,848	1	760
F_VAKBN0123	31.01.2023	12.350	12.030	2.66 %	0.32	12.580	12.000	171,281	210,217,091	280,464	85,219	33	225
F_VAKBN1222	30.12.2022	11.970	11.760	1.79 %	0.21	12.270	11.710	285,511	341,742,514	214,867	-24,298	1	225
F_VESTL0123	31.01.2023	75.240	72.780	3.38 %	2.46	76.370	70.840	25,650	191,163,560	38,673	13,729	33	1,335
F_VESTL1222	30.12.2022	72.990	70.940	2.89 %	2.05	74.400	69.070	38,036	276,272,664	24,343	-4,269	1	1,335
F_YKBNK0123	31.01.2023	12.400	11.960	3.68 %	0.44	12.460	11.850	440,056	539,694,966	930,857	217,727	33	225
F_YKBNK1222	30.12.2022	12.020	11.660	3.09 %	0.36	12.090	11.550	711,080	847,151,906	568,750	-22,587	1	225

**Gedik Yatırım Menkul Değerler A.Ş. - Yatırım Danışmanlığı Birimi**

Ünvan : Gedik Yatırım Menkul Değerler A.Ş.

Adres : Altayçeşme Mah. Çamlı Sok. Ofis Park Maltepe No:21/4 Kat:10-11-12 Maltepe/İstanbul

Tel : (0216) 453 0053

E-Posta : vadeli@gedik.com

***Gedik Yatırım VİOP Bülteni, Genel Yatırım Tavsiyesi Kapsamında Yatırım Danışmanlığı Birimi Tarafından Hazırlanmaktadır.**

YASAL UYARI

Burada yer alan bilgiler Gedik Yatırım tarafından bilgilendirme amacıyla hazırlanmıştır. Yatırım sinyal, bilgi, yorum ve tavsiyeleri yatırım danışmanlığı kapsamında değildir. Yatırım danışmanlığı hizmeti; aracı kurumlar, portföy yönetim şirketleri, mevduat kabul etmeyen bankalar ile müşteri arasında imzalanacak yatırım danışmanlığı sözleşmesi çerçevesinde sunulmaktadır. Burada yer alan sinyal, yorum ve tavsiyeler, herhangi bir yatırım aracının alım satım önerisi ya da getiri vaadi olarak yorumlanmamalıdır. Bu görüşler mali durumunuz ile risk ve getiri tercihlerinize uygun olmayabilir ve sadece burada yer alan bilgilere ve sinyallere dayanarak yatırım kararı verilmesi beklentilerinize uygun sonuçlar doğurmayabilir. Burada yer alan sinyaller, fiyatlar, veriler ve bilgilerin tam ve doğru olduğu garanti edilemez; içerik, haber verilmeksizin değiştirilebilir. Tüm sinyal ve veriler, Gedik Yatırım tarafından güvenilir olduğuna inanılan kaynaklardan alınmıştır. Bu sinyal ve kaynakların kullanılması nedeni ile ortaya çıkabilecek hatalardan ve zararlardan Gedik Yatırım sorumlu değildir.

Genel Müdürlük

Altayçeşme Mah. Çamlı Sok. Ofis Park Maltepe No:21/4 Kat:10-11-12 Maltepe/İstanbul/Türkiye
Tel: (0216) 453 00 00 (pbx) Faks: (0216) 377 11 36

Alanya

Şekerhane Mah. 1100 Sok. No: 9 / 206 Alanya / ANTALYA Tel: (0242) 519 23 17 (pbx)
Faks: (0242) 513 93 81

Adana-Seyhan

Çınarlı Mah. Ziyapaşa Bulvarı No: 78 Güneş Ziyapaşa İş Merkezi Kat :5 No :504
Seyhan/ADANA Tel: (0322) 355 03 50 (pbx) Faks: (0322) 290 35 18

Ankara - Çankaya

Simon Bolivar Cad. No: 8/6 Çankaya/ANKARA Tel: (0312) 438 27 00 (pbx) Faks: (0312)
438 27 47

Ankara - Kızılay

Mustafa Kemal Mah. 2157 Sk. Dış Kapı No : 2 İç Kapı No : 11 Çankaya/ ANKARA Tel: (0312)
232 09 49 (pbx) Faks: (0312) 232 09 49

Antalya

Tahıl Pazarı Mah.404 Sok. Hafız Ahmet Bedestenli No: 5/29-30 ANTALYA Tel: (0242) 248
35 20 (pbx) Faks: (0242) 244 29 10

Aydın

Hasanefendi-Ramazan Paşa Mah. İstiklal Cad. Dış Kapı No : 23 İç Kapı No : 1 Efeler/AYDIN Tel:
(0256) 999 17 87 (pbx) Faks:

Aydın - Kuşadası

Türkmen mah. Atatürk Bulvarı Belvü Sitesi C Blok Kat 2 Daire 3 Kuşadası /AYDIN Tel:
(0256) 618 44 77 (pbx) Faks: (0256) 618 44 91

Aydın - Nazilli

Altıntaş Mah. İstasyon Bulvarı No:19 Kat:4 Daire:12 Nazilli / AYDIN Tel: (0256) 314 15 98 (pbx)
Faks: (0256) 315 88 52

Bağdat Caddesi Private

Caddebostan Mah. Kantarcı Rıza Sk. Dış Kapı No:1 K:4 İç Kapı No:8 Kadıköy /
İSTANBUL Tel: (0216) 453 01 93 (pbx) Faks: (0216) 411 23 54

Balıkesir

Eski Kuyumcular Mah. Anafartalar Cad. Acarlar İş Merkezi Dış Kapı No : 23 İç Kapı No : 1
Karesi - BALIKESİR Tel: (0266) 999 12 40 (pbx) Faks:

Bandırma

Dere Mah. Ordu Cad. Kapı No:3 İç Kapı No:2 Bandırma/ BALIKESİR Tel: (0226) 999 10
75 (pbx) Faks:

Bodrum

Çırkan Mah. Atatürk Bul. No: 16 C - İç Kapı Muğla/ BODRUM Tel: (0252) 316 32 70 (pbx) Faks:
(0252) 316 92 70

Bursa

Fethiye Mah. Sanayi Cad., Corner Plus İş Merkezi No:263 Kat:2 D:22/26 Nilüfer/BURSA
Tel: (0224) 220 51 50 (pbx) Faks: (0224) 220 50 99

Bursa - Nilüfer

Oduluk Mah. Liman Cad. No:7 Nilüfer / BURSA Tel: (0224) 275 35 50 (pbx) Faks: (0224) 451
79 66

Çanakkale

Kemalpaşa Mah. Şair Ece Ayhan Meydanı Dış Kapı No: 22 Kat: 2 İç Kapı No:2 Merkez /
ÇANAKKALE Tel: (0286) 999 17 02 (pbx) Faks:

Çorlu

Zafer Mah. Cumhuriyet Bulvarı Dış Kapı No:9T1 İç Kapı No:114 Çorlu TEKİRDAĞ Tel: (0282)
888 96 20 (pbx) Faks:

Çorum - Merkez

Yavruturna Mah. 1. Maliye Sok. No: 1 Kat: 4 D: 22 Çorum Tel: (0364) 211 11 45 (pbx)
Faks: (0364) 201 05 63

Denizli - Merkez

Saraylar Mah. İkinci Ticari Yol Sok. No: 32 Kat: 4 DENİZLİ Tel: (0258) 263 80 15 (pbx) Faks:
(0258) 241 91 01

Edirne - Merkez

Sabuni Mah. Banka Aralığı Sok. Kardeşler İş Merkezi No:10/19 Merkez/EDİRNE Tel:
(0284) 212 25 30 (pbx) Faks: (0284) 213 37 78

Elazığ - Merkez

Yeni Mah. Gazi Cd. No: 28/3 ELAZIĞ Tel: (0424) 233 28 01 (pbx) Faks: (0424) 233 27 35

Eskişehir - Merkez

Akarbaşı Mah. Atatürk Bulvarı No : 77 A Odunpazarı / ESKİŞEHİR Tel: (0222) 230 09 08
(pbx) Faks: (0222) 220 37 02

Etiler Private

Etiler Mah. Yıldız Çiçeği Sok. No:11 Beşiktaş/İstanbul Tel: (0212) 999 50 11 (pbx) Faks:

İstanbul - Ataşehir

Barbaros Mah. İhlamur Bulvarı Sarkaç Sok. Ağaaoğlu My Prestige No:1 D: 12-13
Ataşehir/İSTANBUL Tel: (0216) 560 37 00 (pbx) Faks: (0216) 688 67 86

İstanbul - Bakırköy

Cevizlik Mah. Muhasebeci Sok. Neşe Han No: 1 Kat:3 Bakırköy/İSTANBUL Tel: (0212) 660 85
25 (pbx) Faks: (0212) 570 03 03

İstanbul - Kapalıçarşı

Kürkçüler Sk. No: 25 Eminönü/Kapalıçarşı/İSTANBUL Tel: (0212) 513 40 01 (pbx) Faks:
(0212) 527 16 86

İstanbul - Maltepe

Bağlarbaşı Mah. Bağdat Caddesi. Gedik İş Merkezi A Blok No: 414 Kat: 2 Daire: 22 İSTANBUL
Tel: (0216) 399 00 42 (pbx) Faks: (0216) 399 18 17

İstanbul - Tophane

Necatibey Cad. Alipaşa Degirmen Sok. No: 24 34425 Tophane/Karaköy/ İSTANBUL Tel:
(0212) 251 60 06 (pbx) Faks: (0212) 293 49 03

İstanbul - Ümraniye

İnkılap Mah. Küçüksu Cad. Çeşminaz Sok. NO:2/7 Kat:3 Ümraniye Tel: (0216) 461 33 90 (pbx)
Faks: (0216) 328 10 32

İzmir - Alsancak

Cumhuriyet Bulvarı Arpacıoğlu Apt. No:139 Kat:3 Alsancak İZMİR Tel: (0232) 465 10 20
(pbx) Faks: (0232) 464 66 22

Karabük - Merkez

Bayır Mah. Menderes Cad. Çebioğlu Twin Towers B Blok Dış Kapı No :2 İç Kapı No : 107
Merkez / Karabük Tel: (0370) 502 15 90 (pbx) Faks: (0370) 502 15 93

Kayseri

Hunat MAH. Postalar Geçidi Sok. No:1 / 206 Tel: (0352) 221 36 29 (pbx) Faks: (0352)
221 48 27

Kocaeli - Gebze

Hacı Halil Mah. Hükümet Cad. No: 95 Gebze/KOCAELİ Tel: (0262) 642 34 00 (pbx) Faks: (0262)
641 82 01

Konya - Selçuklu

Beyazıt Mahallesi, Hüsnü Aşk Sok. Bezirci İş Merkezi Kat:4 D:403 Selçuklu / KONYA Tel:
(0332) 238 59 60 (pbx) Faks: (0332) 238 59 75

Malatya - Battalgazi

Büyük Hüseyin Bey Mah. Atatürk Cad. Anadolu İş Merkezi K: 3 No: 23 D: 9-10-11 Battalgazi /
MALATYA Tel: (0422) 325 62 67 (pbx) Faks: (0422) 322 23 72

Manisa - Merkez

Anafartalar Mah. Mustafa Kemal Paşa Cad. Kamil Menteş Apt. No: 34/1 MANİSA Tel:
(0236) 239 42 98 (pbx) Faks: (0236) 239 43 02

Mersin - Akdeniz

Mahmudiye Mah. Atatürk Cad. Adil Kanun İş Hanı Kat: 2 Akdeniz / MERSİN Tel: (0324) 238 18
18 (pbx) Faks: (0324) 231 22 52

Muğla - Fethiye

Babatashi Mah. 774. Sok. No.2 Fethiye / Muğla Tel: (0252) 612 07 60 (pbx) Faks: (0252)
612 36 46

Sakarya - Adapazarı

Tiğçılar Mah. Yenicami Sok. Dış Kapı No:5 İç Kapı No: 201 Adapazarı- Sakarya Tel: (0264) 279
83 89 (pbx) Faks: (0264) 281 03 88

Samsun - İlkadım

Kale Mah. Kaptanağa Sok. No: 18/41 Mecit Turan İş Merkezi İlkadım- Samsun Tel:
(0362) 431 63 43 (pbx) Faks: (0362) 431 33 89

Trabzon - Ortahisar

Kemerkaya Mah. K.Maraş Cad. Ticaret Mektep Sk. Ustaömeroğlu İş Merkezi No: 9/9
Ortahisar/TRABZON Tel: (0462) 326 09 97 (pbx) Faks: (0462) 326 38 67

Uşak - Merkez

İsmetpaşa Cad. No: 63 K: 2 Mavi Plaza UŞAK Tel: (0276) 227 27 44 (pbx) Faks: (0276)
227 27 37

Zonguldak - Ereğli

Müftü Mahallesi Süheyla Erel Sokak. No:2/1 Ay City İş Merkezi 7. Kat Ofis No:85 Karadeniz
Ereğli / ZONGULDAK Tel: (0372) 329 10 00 (pbx) Faks: (0372) 316 66 30