

Piyasa Gündemi

ABD

Yatırımcılar, politika görünümüne dair ipuçları için bugün yayınlanacak olan Federal Rezerv'in Temmuz ayı toplantı tutanaklarına odaklanırken, 10 yıllık ABD Hazine tahvili getirisi Çarşamba günü %4,31 civarında seyretti. Dolar endeksi Çarşamba günü 98,3'ün üzerine çıkarak, yükseliş serisini üçüncü seansa da taşıdı. ABD endeks vadeli işlemleri, yatırımcıların büyük perakendecilerin bilançoları ve Federal Rezerv'in Temmuz ayı toplantı tutanaklarını beklemesiyle Çarşamba günü düştü. Nasdaq 100 vadeli işlemleri, teknoloji hisseleri üzerindeki baskının sürmesiyle %0,3 düştü. Dow ve S&P 500 vadeli işlemleri ise sırasıyla %0,1 ve %0,2 değer kaybetti. Piyasalar Lowe's, Target ve TJX Companies'den gelecek sonuçları bekliyor. Fed tutanakları da yakından takip edilecek, zira Temmuz toplantısı, iki yetkilinin politika kararına 1993'ten bu yana ilk kez muhalif oy kullandığı toplantı oldu. Ardından dikkatler Fed Başkanı Jerome Powell'in Jackson Hole sempozyumundaki konuşmasına çevrilecek. Salı günü, riskten kaçış seansı sırasında teknoloji hisselerinde yaşanan geniş çaplı satış dalgasının ortasında S&P 500 ve Nasdaq Composite sırasıyla %0,59 ve %1,46 düştü. Nvidia %3,5, AMD %5,4 ve Palantir Technologies %9,4 değer kaybetti. Buna karşılık, Dow Jones Endeksi, Home Depot'taki kazanç sonrası yükselişin desteğiyle %0,02'lik hafif bir kazanç elde etti. Bugün yayınlanacak FOMC tutanakları öncesi güncel olarak Eylül ayında bir faiz indirimi olasılığını %85 ve yıl sonuna kadar yaklaşık 54 baz puanlık bir indirim beklentisi ön planda.

Euro Bölgesi

Avrupa borsalarının, küresel risk iştahının zayıflamasıyla Çarşamba günü daha düşük seviyede açılması bekleniyor. ABD teknoloji hisseleri ve çoğu Asya piyasası düşüş yaşadı. Yatırımcılar, faiz görünümüne dair yeni sinyaller için Fed'in Temmuz toplantı tutanaklarını ve Jackson Hole sempozyumunu bekliyor. Avrupa'da ise dikkatler, Temmuz ayında İngiltere enflasyonunun beklentilerin üzerinde hızlanarak kalıcı fiyat baskılarına ilişkin endişeleri artıran verilere çevrildi. İngiltere'de yıllık enflasyon oranı Temmuz 2025'te %3,8'e yükselerek Ocak 2024'ten bu yana görülen en yüksek seviyeye çıktı. Haziran'daki %3,6'nın üzerinde gerçekleşen bu oran, piyasa beklentisi olan %3,7'nin de üzerine çıktı. Öte yandan İsveç Merkez Bankası (Riksbank) bugün son politika kararını açıklayacak. Şirket tarafında ise Alcon ve Geberit'ten bilanço güncellemeleri bekleniyor. Ön piyasa işlemlerinde Euro Stoxx 50 vadeli kontratları %0,5, Stoxx 600 vadeli kontratları ise %0,3 geriledi.

Türkiye

Dün veri akışı bakımından sakin seyrederken, kurda yatay seyirler takip edildi. ABD'de inşaat izinleri temmuzda aylık %2,8 oranında azalırken, konut başlangıçları ise aylık %5,2 oranında artış kaydetti. Verilerin kur ve dolar endeksi üzerindeki etkisi sınırlı kaldı. Hafta genelinde yurt içerisinde fiyatlamaları etkileyebilecek önemli bir veri akışı bulunmuyor. ABD tarafında bugün FOMC Toplantı Tutanakları izlenecek olup, hafta genelinde ise öncü PMI ve Jackson Hole Sempozyumu öne çıkan veriler arasında. Fed Başkanı J. Powell'in cuma günü sempozyumda vereceği mesajlar yakından izlenecek. Son süreçler ışığında TCMB'nin ve Fed'in eylül ayında faiz indirimlerine gitmesi beklenmekte.

Bugün Açıklanacak Önemli Veriler

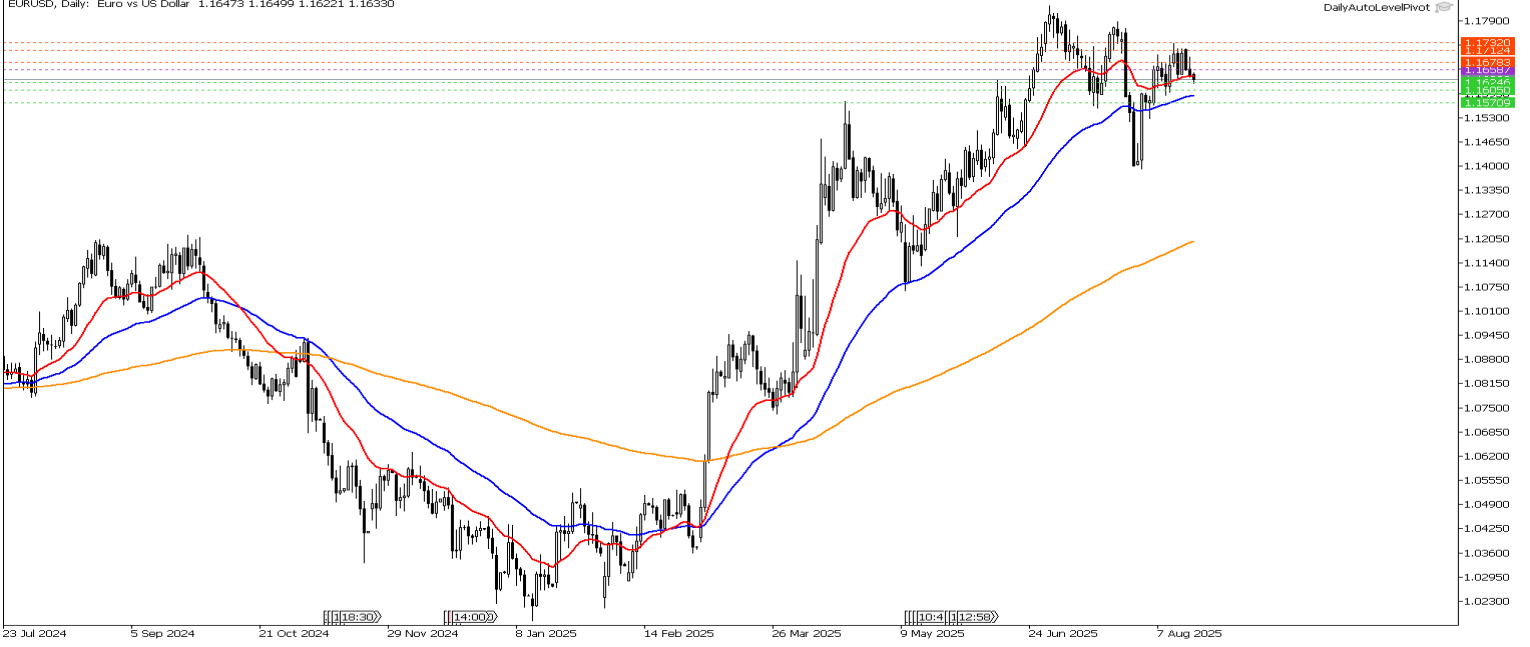
Saat	Ülke	Açıklanacak Veriler	Beklenti	Önceki
10:10	EUR	Avrupa Merkez Bankası Başkanı Lagarde'ın Konuşması		
17:30	TRY	Merkezi Yönetim Brüt Borç Stoku(TL)		11,46t
17:30	USD	ABD Enerji Bilgisi Dairesi Ham Petrol Stokları		3,036M
18:00	USD	Fed Yönetim Kurulu Üyesi Waller'ın Konuşması		
21:00	USD	Federal Açık Piyasa Komitesi (FOMC) Toplantı Tutanakları		
22:00	USD	Atlanta Fed Başkanı Bostic'in Konuşması		

EUR/USD

Euro, piyasalar bu haftaki merkez bankası başkanları sempozyumunu beklerken ve Rusya'nın Ukrayna'daki savaşını sona erdirmeye amaçlı Washington görüşmelerini değerlendirirken 1,166 dolarda tutundu. EURUSD paritesi için 1,1658 seviyesini takip ediyoruz. ilgili seviye altında 1,1624 – 1,1605 seviyeleri destek olarak takip edilebilir. Olası toparlanmalarda 1,1658 direncinin aşılması ile 1,1678 – 1,1712 seviyesi yeniden direnç olarak hedeflenebilir. Gün içi teknik seviyeler olarak;

Destekler: 1,1624 – 1,1605 – 1,1570

Dirençler: 1,1678 – 1,1712 – 1,1732

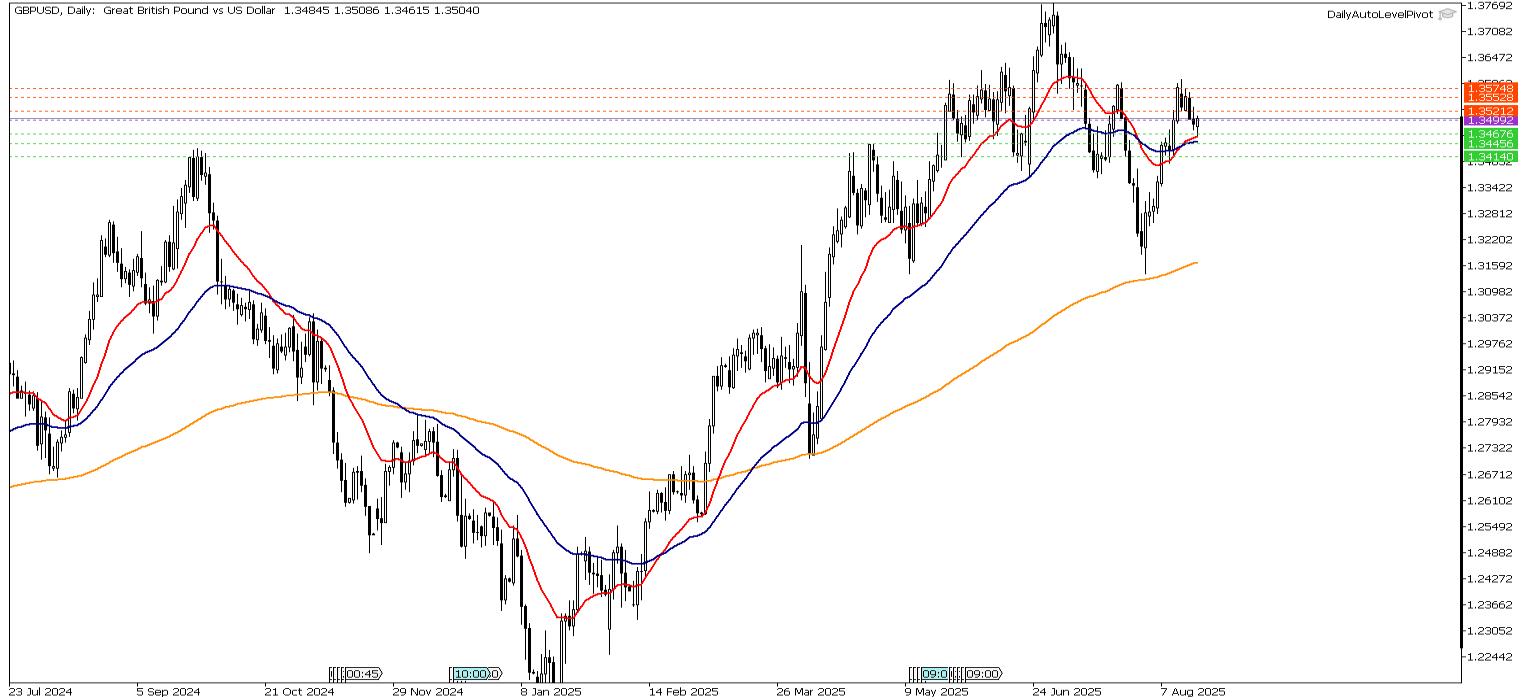


GBP/USD

İngiltere'de yıllık enflasyon oranı Temmuz 2025'te %3,8'e yükselerek Ocak 2024'ten bu yana görülen en yüksek seviyeye çıktı. Haziran'daki %3,6'nın üzerinde gerçekleşen bu oran, piyasa beklentisi olan %3,7'nin de üzerine çıktı. Veri sonrası İngiliz sterlini dolar karşısında 1,35 seviyesi etrafında işlem görüyor. GBP/USD paritesinde teknik olarak kısa vadede 1,3499 seviyesi takip edilecek. Olası toparlanmalarda bu seviyenin üzerindeki kapanışla 1,3521 - 1,3552 seviyelerine doğru yükselişler izlenebilir. Düşüşlerde 1,3467 – 1,3445 seviyeleri destek olarak takip edilebilir. Gün içi teknik seviyeler olarak;

Destekler: 1,3467 – 1,3445 – 1,3414

Dirençler: 1,3521 – 1,3552 – 1,3574

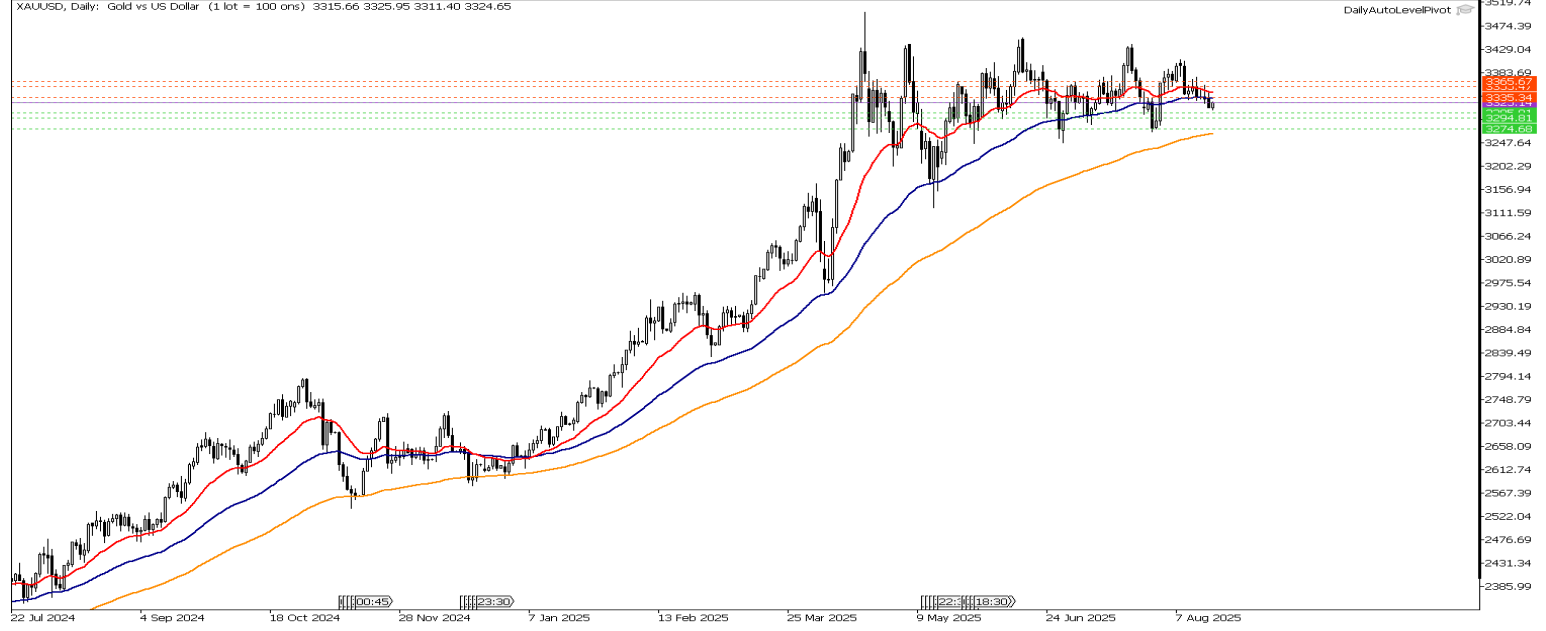


XAU/USD

Altın Çarşamba günü ons başına yaklaşık 3.310 dolara düşerek üç haftanın en düşük seviyesine yaklaştı. Jeopolitik gerilimlerin azalması ve ABD dolarının yükselmesi, Fed'in Jackson Hole sempozyumu öncesinde metale baskı yapıyor. Altında 3325 seviyesi altındaki hareketlerde 3305 – 3294 seviyelerine doğru düşüşler izlenebilir. Toparlanmalar için 3325 direncinin aşılması ile 3335 – 3355 seviyeleri hedeflenebilir.. Gün içi teknik seviyeler olarak;

Destekler: 3305 – 3294 - 3274

Dirençler: 3335 – 3355 -- 3365

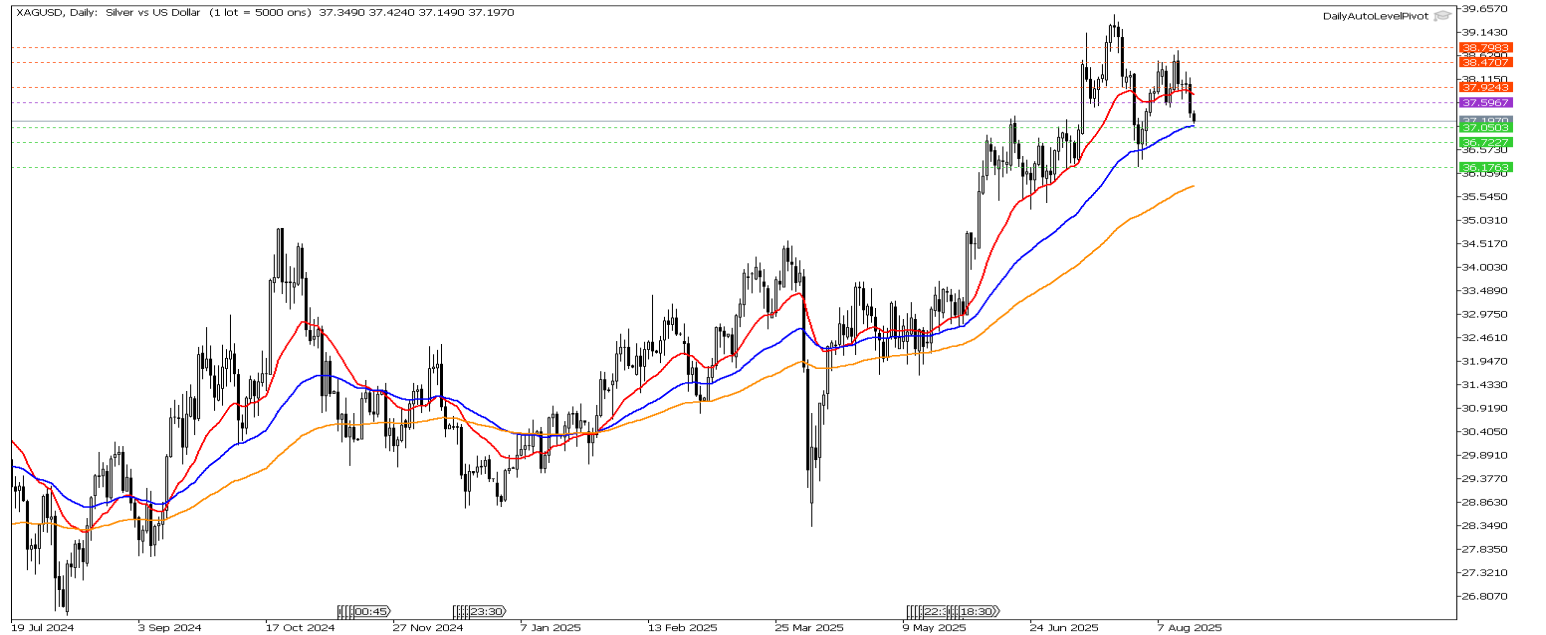


XAG/USD

Gümüş fiyatları Çarşamba günü ons başına 37 dolara doğru geriledi ve doların Powell konuşması öncesinde güçlenmesiyle iki haftadan uzun süredir en düşük seviyesini gördü Gümüşte teknik olarak 37,59 seviyesini takip ediyoruz. Yükseliş beklentisi için ilgili seviyenin aşılması gerekebilir. İlgili seviye altındaki düşüşlerde 37,05 – 36,72 seviyeleri destek olarak takip edilebilir. Gün içi teknik seviyeler;

Destekler: 37,05 – 36,72 – 36,17

Dirençler: 37,92 – 38,47 – 38,79



Brent Petrol

Brent petrol vadeli işlemleri, sektör verilerinin ABD ham petrol stoklarında beklenenden daha büyük bir düşüğe işaret etmesinin ardından Çarşamba günü varil başına 66 doların üzerine çıkarak önceki seanstaki %1'in üzerindeki kaybını telafi etti. ABD Enerji Bilgi Dairesi, geçen hafta 1,2 milyon varillik düşüş beklentilerini aşarak 2,4 milyon varillik bir düşüş bildirdi ve bu da daha güçlü bir talebe işaret etti. Ancak, jeopolitik gelişmeler kazançları sınırladı. Teknik olarak 66,00 seviyesi üzerindeki hareketlerde 66,47 – 66,98 seviyelerine doğru toparlanmaların önu açılabilir. Olası satış baskısında ise 65i52 – 65,08 seviyeleri destek seviyeleri olarak öne çıkmaktadır. Gün içi teknik seviyeler olarak ;

Destekler: 65,52 – 65,08 – 64,57

Dirençler: 66,47 – 66,98 – 67,42



Crude Petrol

Ham petrolde teknik olarak 62,00 seviyesini takip ediyoruz. Toparlanmaların devamı için ilgili seviye üzerinde kalıcılık görmek gerekebilir. Yükselişlerde 62,52 – 63,10 seviyeleri direnç olarak takip edilebilir. Olası düşüşlerde 62,00 desteğinin kırılması işe 61,52 – 61,07 seviyelerine doğru düşüşler izlenebilir. Gün içi teknik seviyeler olarak ;

Destekler: 61,52 – 61,07 – 60,50

Dirençler: 62,53 – 63,10 – 63,55

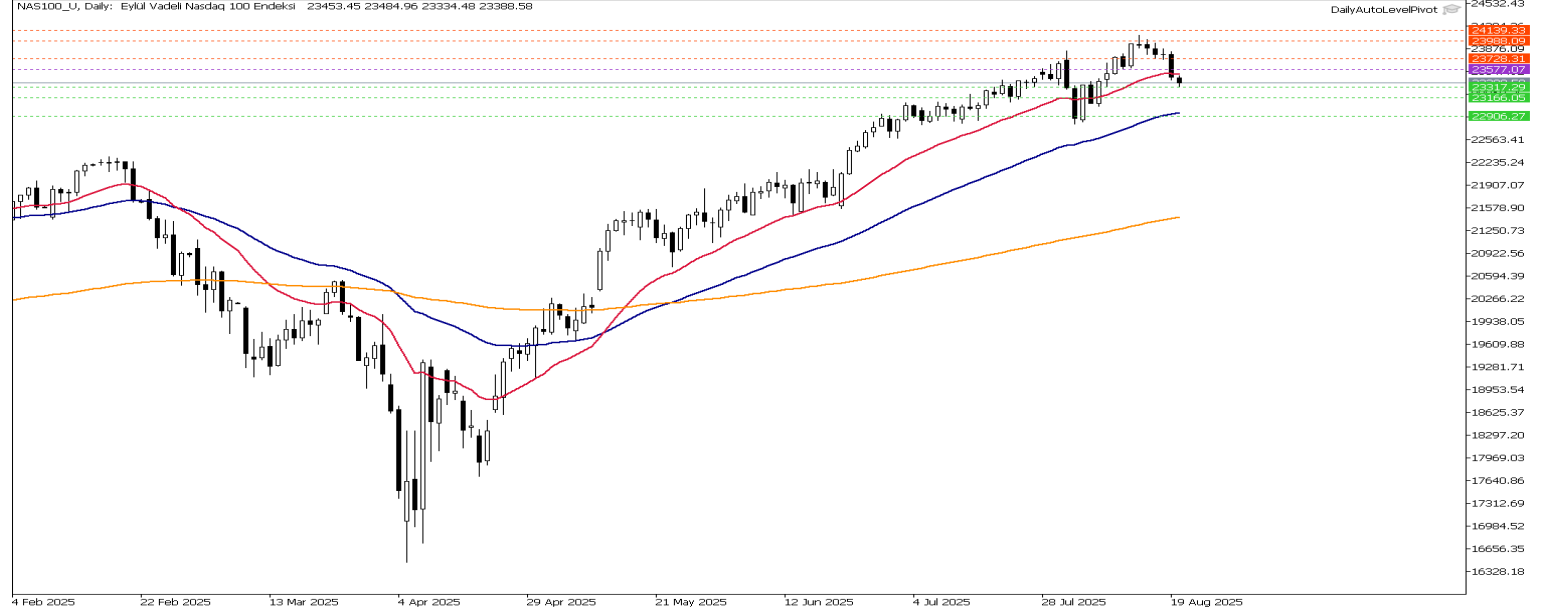


Nasdaq Yakın Vade

ABD endeks vadeli işlemleri, yatırımcıların büyük perakendecilerin kazançlarını ve Fed'in Temmuz ayı toplantı tutanakları öncesinde Çarşamba günü düştü. Nasdaq 100 vadeli işlemleri, teknoloji hisseleri üzerindeki baskının sürmesiyle %0,3 düştü. Dow ve S&P 500 vadeli işlemleri ise sırasıyla %0,1 ve %0,2 değer kaybetti. Nasdaq endeks vadeli kontratında teknik olarak 23577 seviyesini takip ediyoruz. İlgili seviye altında satışların devam etmesi beklenebilir. Düşüşlerin devamında 23317 – 23166 desteklerine doğru düşüşler izlenebilir. Toparlanmalar için 23577 direncinin aşılması ile 23728 – 23988 seviyelerine doğru yükselişler izlenebilir. Gün içi teknik seviyeler olarak;

Destekler: 23317 – 23166 - 22906

Dirençler: 23728 – 23988 - 24139

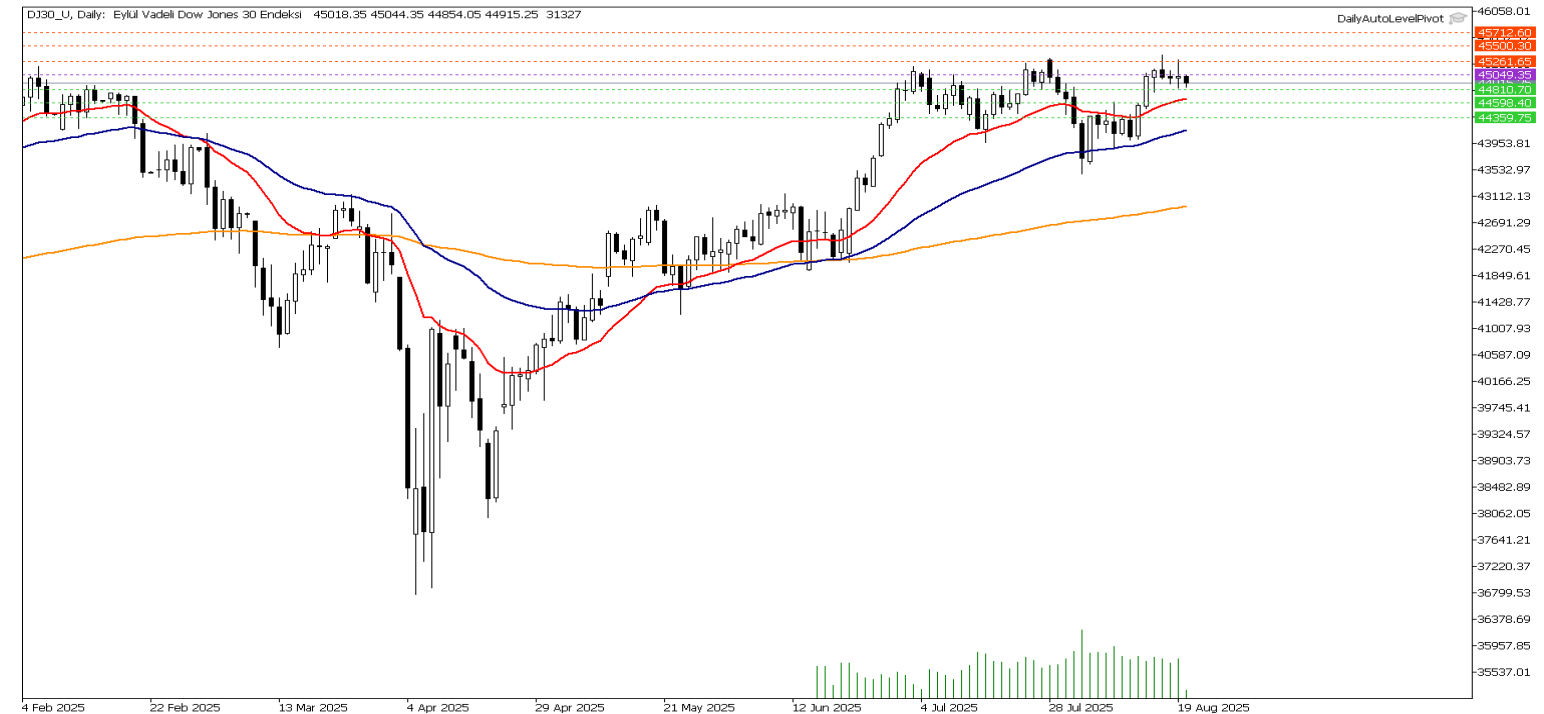


Dow Jones Yakın Vade

DJ endeksi için kısa vadede teknik olarak 45049 seviyesini takip ediyoruz. Yükselişin devamı için ilgili seviye üzerinde güçlü kapanış görmek gerekebilir. İlgili seviye altındaki baskılı görünümün devamında 44810 – 44598 seviyeleri destek olarak takip edilebilir. Gün içi teknik seviyeler olarak;

Destekler: 44810 – 44598 - 44359

Dirençler: 45261 – 45500 - 45712



**Gedik Yatırım Menkul Değerler A.Ş. - Gedik Forex Birimi**

E-Posta : forex@gedik.com

Adres : Altayçeşme Mahallesi Çamlı Sokak Pasco Plaza No :21 İç Kapı No :45 Kat: 10-11,12, 34843 Maltepe/İstanbul
Tel : (0216) 453 01 20

Forex Satış Birimi

Mehmet Karakavuk	Müdür	(Dahili - 1921)	mehmet.karakavuk@gedik.com
Kaan Can	Yatırım Uzmanı	(Dahili - 1266)	kaan.can@gedik.com
Şahin Gülçen	Yatırım Uzmanı	(Dahili - 1320)	sahin.gulcen@gedik.com
Zeliha Avşar	Yatırım Uzmanı	(Dahili - 1411)	zeliha.avsar@gedik.com

Gedik Yatırım Menkul Değerler A.Ş. - Yatırım Danışmanlığı Birimi

E-Posta : gyd@gedik.com

Adres : Altayçeşme Mahallesi Çamlı Sokak Pasco Plaza No :21 İç Kapı No :45 Kat: 10-11,12, 34843 Maltepe/İstanbul
Tel : (0216) 453 00 53

Yatırım Danışmanlığı Birimi

Eda KARADAĞ	Müdür Yardımcısı	eds.karadag@gedik.com
Onurcan BAL	Müdür Yardımcısı	onurcan.bal@gedik.com
Betül GEDİK	Yönetmen	betul.gedik@gedik.com
Ceren TABAN	Yönetmen	ceren.taban@gedik.com
Yılmaz ALTUN	Yatırım Danışmanı	yilmaz.altun@gedik.com
Elif KAYA	Uzman	elif.kaya@gedik.com

YASAL UYARI

Burada yer alan bilgiler Gedik Yatırım tarafından bilgilendirme amacıyla hazırlanmıştır. Yatırım sinyal, bilgi, yorum ve tavsiyeleri yatırım danışmanlığı kapsamında değildir. Yatırım danışmanlığı hizmeti; aracı kurumlar, portföy yönetim şirketleri, mevduat kabul etmeyen bankalar ile müşteri arasında imzalanacak yatırım danışmanlığı sözleşmesi çerçevesinde sunulmaktadır. Burada yer alan sinyal, yorum ve tavsiyeler, herhangi bir yatırım aracının alım satım önerisi ya da getiri vaadi olarak yorumlanmamalıdır. Bu görüşler mali durumunuz ile risk ve getiri tercihlerinize uygun olmayabilir ve sadece burada yer alan bilgilere ve sinyallere dayanarak yatırım kararı verilmesi beklentilerinize uygun sonuçlar doğurmayabilir. Burada yer alan sinyaller, fiyatlar, veriler ve bilgilerin tam ve doğru olduğu garanti edilemez; içerik, haber verilmeksizin değiştirilebilir. Tüm sinyal ve veriler, Gedik Yatırım tarafından güvenilir olduğuna inanılan kaynaklardan alınmıştır. Bu sinyal ve kaynakların kullanılması nedeni ile ortaya çıkabilecek hatalardan ve zararlardan Gedik Yatırım sorumlu değildir.