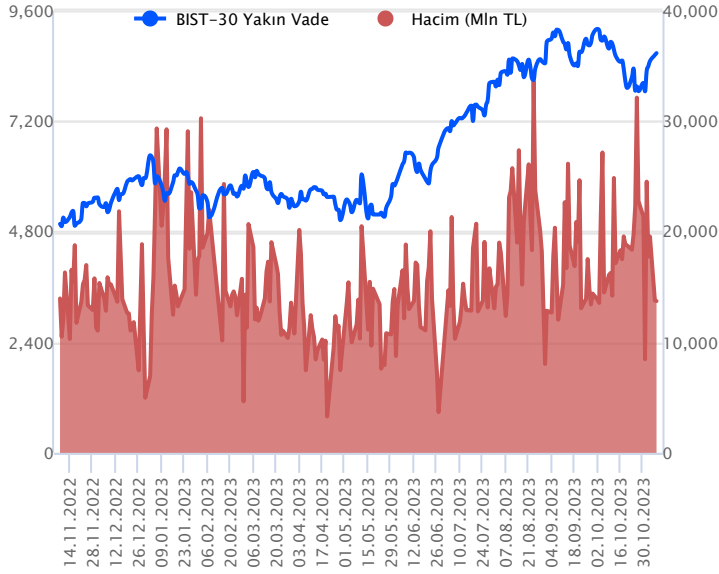


Sözleşme Kodu	Vade Ayı	Uzlaşma Fiyatı	Önceki Uzlaşma Fiyatı	Değişim	Değişim Puan	Gün İçi Yüksek	Gün İçi Düşük	İşlem Miktarı	İşlem Hacim	Açık Pozisyon	Açık Pozisyon Değişimi	Vadeye Kalan Gün Sayısı	Takasbank Başlangıç Teminatı %
ENDEKS KONTRATLARI													
F_XU0300224	29.02.2024	9,146.50	9,153.50	-0.08 %	-7.00	9,200.00	9,109.00	1,011.00	92,534,045.00	930.00	-45.00	114	16
F_XU0301223	29.12.2023	8,635.75	8,636.75	-0.01 %	-1.00	8,714.00	8,584.50	158,916.00	13,725,085,450.00	273,226.00	-8,644.00	52	16

BIST 30 Yakın Vadeli Kontratı

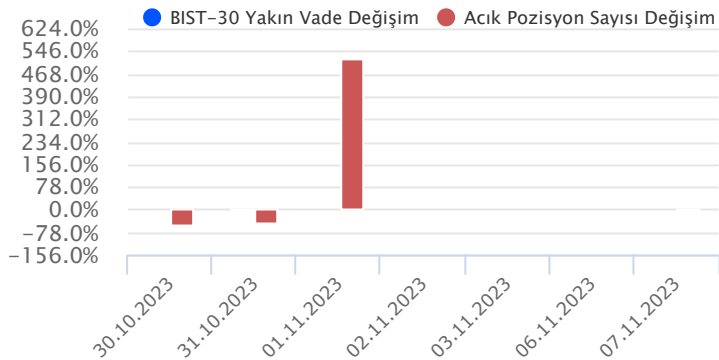


Güne yatay bir başlangıç yapan Aralık vadeli sözleşme, seans boyunca dar bir bantta dalgalı seyir izledi. 8.584,50 ile 8.714 seviyeleri arasında hareket eden sözleşme yataya yakın %0,01 düşüşle 8.635,75 uzlaşma fiyatından kapandı. Akşam seansında ise kapanışa doğru gelen alımlar ile uzlaşma fiyatının üstünde 8.675,50 puandan kapanış gerçekleşti. Jeopolitik risklerin devam etmesine karşın haber akışlarının zayıflaması sonrası geçen hafta başlayan yükseliş eğiliminin korunduğunu düşünüyoruz. Yurtdışı tarafında, ABD borsaları hafif alıcılı kapanış gerçekleştirdi. Bu sabah vadeliileri negatif görünüme işaret ediyor. Asya piyasalarında satıcılı görünüm hakim ve Avrupa borsalarının güne düşüşle açılış yapması bekleniyor. Aralık vadeli sözleşmenin akşam seans sonu gelen alımlara paralel güne pozitif başlangıç yapmasını bekliyoruz.

Kısa vadeli teknik göstergelerin alım bölgelerinde pozitif eğilimde hareket eden sözleşmede, gün içi 8.695 direnci üstünde tutunma sağlanması durumunda 8.750-8.770 bandı ve 8.840 seviyelerine doğru alımların güç kazanması beklenebilir. 8.630 ve 8.585 olası geri çekilmelerde destekler olarak takip edilebilir. Düşüşler 8.585 altında kalıcı olur ise 8.500'e doğru satış baskısı beklenebilir.

Endeks - 30 Yakın Vade Aracı Kurum Dağılımı Günlük Değişim					
Long			Short		
Kurum	Net Lot	Pay (%)	Kurum	Net Lot	Pay (%)
İş Yatırım	2.900	28	QNB Finans Yatırım	2.908	28
Bank of America	2.323	22	Halk Yatırım	1.209	12
Garanti BBVA	1.992	19	İnfo Yatırım	1.010	10
Phillip Capital	979	9	Tacirler Yatırım	996	10
Oyak Yatırım	765	7	Vakıf Yatırım	798	8
Diğer	1.541	15	Diğer	3.579	34
İlk 5 Kurum Alım Ağırlıklı					

Endeks - 30 Yakın Vade Aracı Kurum Dağılımı Tüm Vade					
Long			Short		
Kurum	Net Lot	Pay (%)	Kurum	Net Lot	Pay (%)
Teb Yatırım	66.369	45	İş Yatırım	52.774	36
Yapı Kredi Yatırım	29.126	20	Bank of America	30.447	21
Vakıf Yatırım	10.661	7	HSBC Yatırım	29.579	20
Ziraat Yatırım	9.449	6	QNB Finans Yatırım	11.432	8
Deniz Yatırım	9.334	6	Garanti BBVA	3.775	3
Diğer	22.017	15	Diğer	18.994	13
İlk 5 Kurum Satım Ağırlıklı					

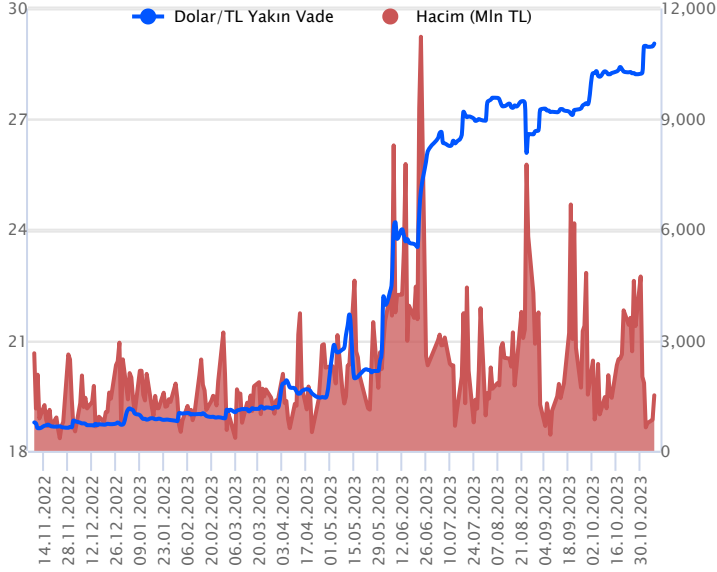


Fiyat (%) Açık Pozisyon (%) Yorum

Artış	Artış	Yükselişin devamlılığı için sinyal olarak kabul edilebilir.
Artış	Azalış	Yükselişin desteklenmediğini gösterir.
Azalış	Artış	Düşüşlerin devamlılığı için sinyal olarak kabul edilebilir.
Azalış	Azalış	Düşüşlerin desteklenmediğini gösterir.

Sözleşme Kodu	Vade Ayı	Uzlaşma Fiyatı	Önceki Uzlaşma Fiyatı	Değişim	Değişim Puan	Gün İçi Yüksek	Gün İçi Düşük	İşlem Miktarı	İşlem Hacim	Açık Pozisyon	Açık Pozisyon Değişimi	Vadeye Kalan Gün Sayısı	Takasbank Başlangıç Teminatı %
DÖVİZ KONTRATLARI													
F_EURTRY1123	30.11.2023	31.0325	31.1494	-0.38 %	-0.12	31.0839	31.0100	296	9,188,481	11,506	91	23	15
F_EURTRY1223	29.12.2023	31.9707	32.0326	-0.19 %	-0.06	31.9912	31.9090	314	10,029,207	15,861	-175	52	15
F_EURUSD1123	30.11.2023	1.0691	1.0754	-0.59 %	-0.01	1.0728	1.0677	10,709	325,250,061	36,508	-1,712	23	4
F_EURUSD1223	29.12.2023	1.0713	1.0769	-0.52 %	-0.01	1.0735	1.0700	891	27,119,331	10,940	-251	52	4
F_USDTRY1123	30.11.2023	29.0499	28.9760	0.26 %	0.07	29.0600	28.9808	51,962	1,507,480,286	991,451	-44,136	23	14
F_USDTRY1223	29.12.2023	29.8797	29.7599	0.40 %	0.12	29.8999	29.7562	44,246	1,318,518,426	887,520	18,274	52	14

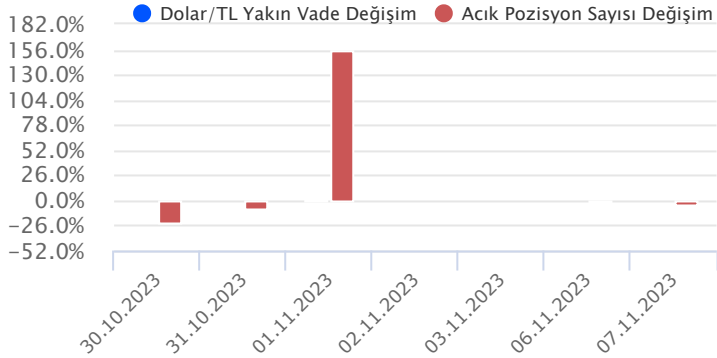
Dolar/TL Yakın Vadeli Kontratı



Kasım vadeli Dolar/TL sözleşmesi dün 28,9808 ile 29,0600 seviyeleri arasında dalgalanarak günü yüzde 0,26'lık yükselişle 29,0499 uzlaşma fiyatından tamamladı. Yurt içerisinde hazine nakit dengesi ekim ayında 82,2 milyar TL açık verirken, faiz dışı nakit açığı ise 25,8 milyar TL olarak gerçekleşti. ABD tarafında dış ticaret dengesi eylülde 61,5 milyar dolar açık verdi. Minneapolis Fed Başkanı N. Kashkari, enflasyon ve istihdam verilerini takip edebileceklerini, gerekmesi halinde daha fazla sıkılaşmayı değerlendirebileceklerini bildirdi. Açıklamaların ve verilerin fiyatlara etkisi olmadı. Spot kurda düşük volatilitede kademeli yükseliş eğiliminin devam ettiğini gözlemliyoruz. Bugün yurt içerisinde veri akışı sakin. ABD tarafında ise toptan stoklar ve Fed Başkanı J. Powell'ın konuşması takip edilecek. Dolar/TL spot kuru, bu sabah saat 08:20 itibarıyla 28,52'li seviyelerde hareket ediyor. Dolar endeksi 105,59 civarlarında bulunuyor. ABD 10 yıllık tahvil faizi ise yüzde 4,58 civarında bulunuyor.

Dolar/TL Yakın Vade Aracı Kurum Dağılımı Günlük Değişim					
Long			Short		
Kurum	Net Lot	Pay (%)	Kurum	Net Lot	Pay (%)
Akbank	15.000	36	Ak Yatırım	16.467	39
Teb Yatırım	9.772	23	İş Yatırım	14.479	35
Yapı ve Kredi	7.008	17	Bank of America	5.107	12
Garanti Bankası	7.000	17	Aktif Yat. Bank	2.400	6
Yapı Kredi Yatırım	1.045	3	Odeo Bank	1.069	3
Diğer	2.197	5	Diğer	2.500	6
İlk 5 Kurum Alım Ağırlıklı					

Dolar/TL Yakın Vade Aracı Kurum Dağılımı Tüm Vade					
Long			Short		
Kurum	Net Lot	Pay (%)	Kurum	Net Lot	Pay (%)
Ak Yatırım	226.406	26	Akbank	413.964	47
Bank of America	172.149	20	Teb Yatırım	208.413	24
İş Yatırım	109.132	12	Finansbank	95.883	11
Deniz Yatırım	86.822	10	Burgan Yatırım	44.992	5
Garanti BBVA	69.990	8	Yapı ve Kredi	34.746	4
Diğer	215.267	25	Diğer	85.351	10
İlk 5 Kurum Satım Ağırlıklı					

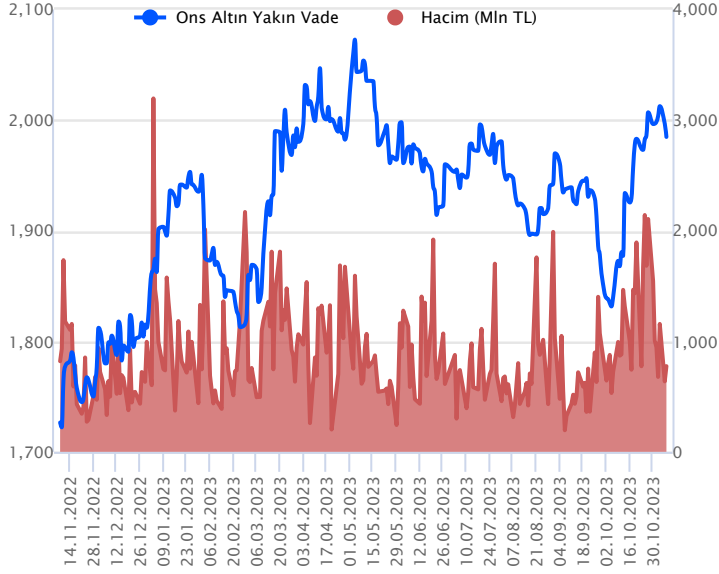


Fiyat (%) Açık Pozisyon (%) Yorum

Artış	Artış	Yükselişin devamlılığı için sinyal olarak kabul edilebilir.
Artış	Azalış	Yükselişin desteklenmediğini gösterir.
Azalış	Artış	Düşüşlerin devamlılığı için sinyal olarak kabul edilebilir.
Azalış	Azalış	Düşüşlerin desteklenmediğini gösterir.

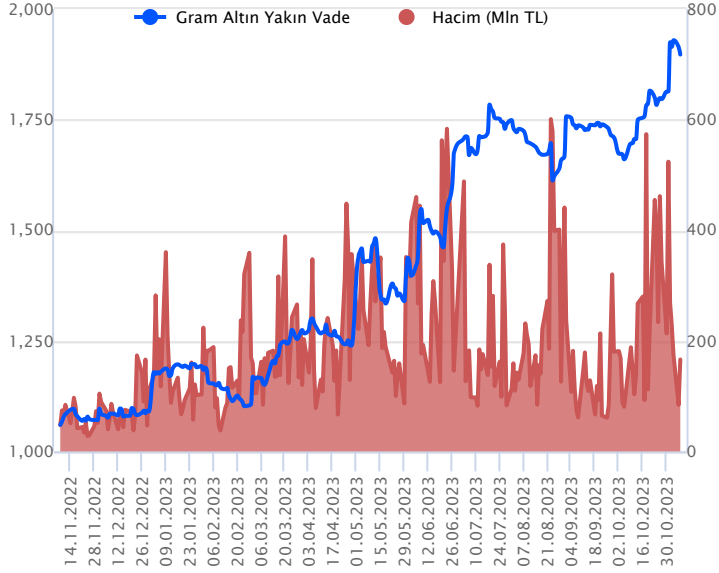
Sözleşme Kodu	Vade Ayı	Uzlaşma Fiyatı	Önceki Uzlaşma Fiyatı	Değişim	Değişim Puan	Gün İçi Yüksek	Gün İçi Düşük	İşlem Miktarı	İşlem Hacim	Açık Pozisyon	Açık Pozisyon Değişimi	Vadeye Kalan Gün Sayısı	Takasbank Başlangıç Teminatı %
ALTIN KONTRATLARI													
F_XAUTRYM0224	29.02.2024	2,030.770	2,046.190	-0.75 %	-15.42	2,049.410	2,029.990	9,272	18,889,424	69,915	164	114	14
F_XAUTRYM1223	29.12.2023	1,900.370	1,914.790	-0.75 %	-14.42	1,909.960	1,893.860	87,467	166,153,208	1,037,983	-17,395	52	14
F_XAUUSD0224	29.02.2024	2,000.800	2,021.700	-1.03 %	-20.90	2,011.000	1,994.000	565	32,113,970	2,592	100	114	8
F_XAUUSD1223	29.12.2023	1,980.150	2,000.450	-1.01 %	-20.30	1,991.150	1,974.000	13,773	774,679,066	29,935	-637	52	8

ONS ALTIN Yakın Vadeli Kontratı



Aralık vadeli ons altın sözleşmesi dün 1974,00-1991,15\$ arasında seyrederek, günü yüzde 1,01 kayıpla 1980,15\$ uzlaşma fiyatından kapattı. Spot piyasada saat 08:30 itibarıyla ons altın 1967\$ seviyesinde izleniyor. Sözleşme için dünkü stratejimizi sürdürüyoruz. Bugün içinde 1978-1997\$ arasını nötr olarak izliyoruz. Geri çekilmelerde 1978\$ destek noktası olarak görülmektedir. Bu destek altı kapanışların devamında aşağı yönlü pozisyonların artması beklenebilir. Bu durumda sözleşme için 1997\$ stop seviyesi eklenerek 1938\$ seviyesi değerlendirilebilir. Yukarıda 1997\$ direnç noktası olarak bulunuyor. Bu direncin üzerinde kapanışlarda 1977\$ stop seviyesi belirlenerek 2036\$ seviyesi hedeflenebilir. Bugün Fed Başkanı Powell'in konuşması takip edilecek. Sözleşmede olası oynaklığa karşı yatırımcıların aktif bir kar al/zarar durdur seviyesi belirleyerek hareket etmeleri daha sağlıklı olabilir.

GRAM ALTIN Yakın Vadeli Kontratı

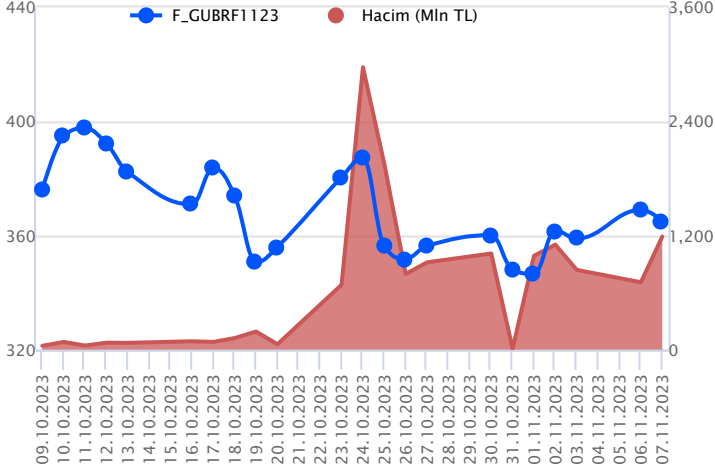


Aralık vadeli gram altın sözleşmesi dün 1893,86-1909,96 TL arasında dalgalanarak, günü yüzde 0,75 düşüyle 1900,37 TL uzlaşma fiyatından tamamladı. Spot piyasada bu sabah saat 08:30 itibarıyla gram altın 1804 TL seviyesinde izleniyor. Ons altın 1967\$ ve Dolar/TL kuru 28,52 TL seviyesinde bulunuyor. Yurt içinde açıklanacak önemli bir veri akışı bulunmamaktadır. Yurt dışında da Fed Başkanı Powell'in konuşması takip edilecek. Faizle ilgili söylemleri önemli olabilir. Sözleşmede olası oynaklığa karşı yatırımcıların aktif bir kar al/zarar durdur seviyesi belirleyerek hareket etmeleri daha sağlıklı olabilir.

Sözleşme	Vade Ayı	Son Uzlaşma	Önceki Uzlaşma	Değişim %	Günün Düşüşü	Günün Yükselişi	İşlem Adedi	İşlem Hacmi
PAY VADELİ SÖZLEŞMELERİNDE EN FAZLA İŞLEM GÖRENLER								
F_GUBRF1123	30.11.2023	367.060	368.860	-0.5 %	362.710	374.910	32,337	1,189,675,109
F_THYAO1123	30.11.2023	231.920	232.150	-0.1 %	230.610	233.560	49,650	1,152,943,888
F_ISCTR1123	30.11.2023	22.110	22.500	-1.7 %	21.860	22.690	454,665	1,013,291,532

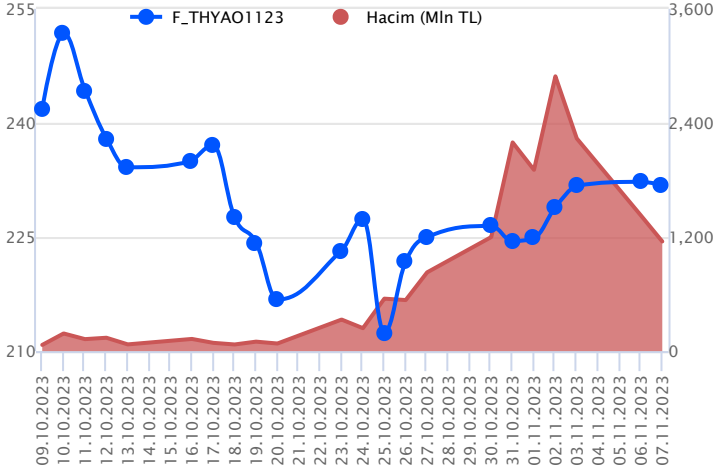
Pay vadeli sözleşmeleri, düşük teminatlarla yüksek tutarlı pozisyonlar almayı mümkün kılar. Pay vadeli sözleşmeleri ile ilgili daha detaylı bilgi almak için Gedik Yatırım VİOP Departmanı ile iletişime geçebilirsiniz.

F_GUBRF1123 Vadeli Kontratı



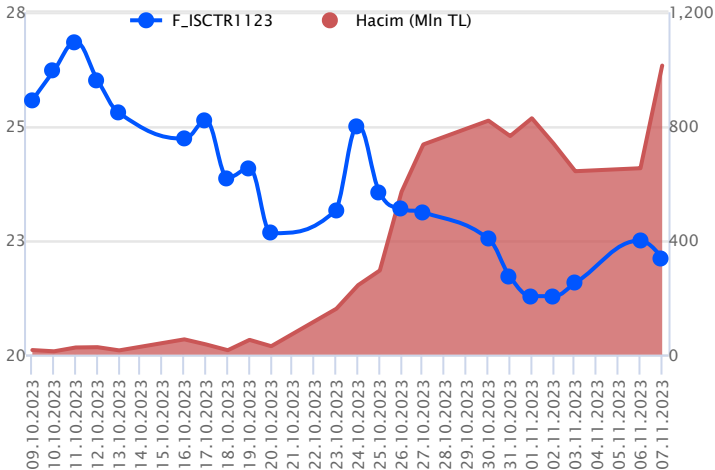
Kasım vadeli GUBRF pay sözleşmesi dün 362,71 TL ile 374,91 TL arasında dalgalanarak günü yüzde 0,49'luk düşüşle 367,06 TL uzlaşma fiyatından tamamladı. Dün endekste gün boyu kararsız seyirler etkili olurken, sözleşme tarafında da gün içi dalgalı ve kararsız seyirler izlendi. Teknik görünümde sözleşmede son dönemde yaşanan yükseliş eğilimlerinin yerini tekrardan düzeltme eğilimlerine bırakması durumunda 362,71 TL seviyesi destek noktası olarak takip edilebilir. Bu seviye altındaki fiyat hareketlerinde 360,60 TL ve 356,30 TL seviyeleri destek noktaları olarak gündeme gelebilir. Yükseliş eğilimlerinde ise 368,53 TL – 372,75 TL ve 375,30 TL seviyeleri sıralı direnç noktaları olup, yükselişler 375,30 TL seviyesi önemli direnç noktası olarak izlenebilir. Bu seviye üzerinde kalıcılık sağlanması durumunda ise yükseliş eğilimleri ivme kazanabilir.

F_THYAO1123 Vadeli Kontratı



Endekste dün volatil zayıf seyir kaydedilirken, Kasım vadeli THYAO sözleşmesi gün içinde 230,61 TL – 233,56 TL seviyeleri arasında dalgalanarak günü 231,92 TL uzlaşma fiyatından %0,1'lik kayıpla günü tamamladı. Ortalamaların üzerinde zayıf seyrin kaydedildiği sözleşmede 230,00 TL üzerinde kalıcılık pozitif seyrin devamlılığı açısından belirleyici olacaktır. Yükselişlerde 235,14 TL ve 238,88 TL izlenecek direnç noktalarıdır. Olası realizasyonlarda ise gün içinde 230,00 TL izlenen ilk destek seviyesidir. 230,00 TL'nin altında baskı artış kaydedeceğinden 228,70 TL ve 226,30 TL gündeme gelecek diğer destek noktalarıdır. Yüksek volatilité sebebiyle alınacak pozisyonlarda temkinli olunması aktif bir stop-loss stratejisine bağlı kalınması faydalı olacaktır.

F_ISCTR1123 Vadeli Kontratı



Üçüncü çeyrek finansalların açıklanan Kasım vadeli ISCTR sözleşmesi gün içinde 21,86 TL – 22,69 TL seviyeleri arasında dalgalanarak 22,11 TL uzlaşma fiyatından günü %1,7'lik kayıpla tamamladı. Bankacılık endeksinde %1,13'lük kayıp söz konusu olurken, negatif seyrin devamında sözleşmede 21,70 TL desteği öne çıkarken, devamında 21,58 TL ve 21,02 TL seviyeleri takip edilecek diğer destek noktalarıdır. Tepki alımlarının etkili olması halinde 22 günlük ortalamanın yer aldığı 22,70 TL izlenen ilk direnç konumundadır. 22,70 TL üzerinde 22,93 TL ve 23,15 TL gündeme gelecek direnç seviyeleridir. Volatilité nedeniyle alınacak pozisyonlarda temkinli olunması aktif bir stop-loss stratejisine bağlı kalınması faydalı olacaktır.

Dayanak Varlıkların Teknik Göstergeler Görünümleri

20 Gün Ortalama/Fiyat Kesişmesi (YUKARI)

TTKOM
TOASO
PGSUS
ENKAI
PETKM

20 Gün Ortalama/Fiyat Kesişmesi (AŞAĞI)

KONTR
AKSEN

Güç Göstergeleri Olumlu

RSI ve Momentum göstergelerine göre olumlu olanlar

Güç Göstergeleri Zayıf

KOZAL
ARCLK
KOZAA
ECILC
TKFEN

RSI ve Momentum göstergelerine göre zayıf olanlar

50 Gün Ortalama/Fiyat Kesişmesi (YUKARI)

TCELL
ISGYO
TOASO

50 Gün Ortalama/Fiyat Kesişmesi (AŞAĞI)

GBP/USD
KONTR
AKBNK
ISCTR

MACD

GBP/USD	GÜÇLÜ AL
ALARK	ZAYIF AL
EKGYO	ZAYIF AL
ENJSA	ZAYIF AL
KARSN	ZAYIF AL

Göstergeleri Dipte Olanlar

XAG/USD
ISGYO
ECILC
KOZAL

CCI, RSI, Stochastics, Williams' %R , MFI ve DX göstergelerinin ortalaması en düşük olanlar

20/50 Gün Ortalama Kesişmesi (YUKARI)

Bu şartları sağlayan dayanak varlık bulunmamaktadır.

20/50 Gün Ortalama Kesişmesi (AŞAĞI)

Bu şartları sağlayan dayanak varlık bulunmamaktadır.

Para Girişi Olan Dayanak Varlıklar

	Kapanış	İşlem Hacmi (Mln TL)
TCELL	53.10	2,309.47877
TTKOM	21.38	2,159.32802
SAHOL	58.05	1,793.92611
EKGYO	6.86	1,563.90885
ENKAI	32.20	728.40903

Para Çıkışı Olan Dayanak Varlıklar

	Kapanış	İşlem Hacmi (Mln TL)
KOZAL	22.36	1,957.93
KONTR	274.50	1,933.01
ENJSA	53.00	1,538.06
AKSEN	35.08	258.53

Yüksek Hacimliler

	İşlem Hacmi (Mln TL)
XU030	51,172.10
XSD25	36,892.82
X10XB	25,317.71
XLBNK	8,972.86
THYAO	7,237.44

Dayanak Varlıkların Teknik Gösterge Konumları

Kod	5 Günlük H.O	10 Günlük H.O	20 Günlük H.O	50 Günlük H.O	RSI	StochS	MACD	CCI
AEFES	ALIM	ALIM	ALIM	ALIM	ALIM	SATIM	ALIM	SATIM
AKBNK	ALIM	SATIM	SATIM	SATIM	ALIM	SATIM	SATIM	ALIM
AKSEN	SATIM	SATIM	SATIM	SATIM	SATIM	ALIM	ALIM	SATIM
ALARK	ALIM	ALIM	SATIM	SATIM	ALIM	SATIM	ALIM	ALIM
ARCLK	SATIM	SATIM	SATIM	SATIM	ALIM	SATIM	SATIM	ALIM
ASELS	ALIM	ALIM	ALIM	ALIM	SATIM	ALIM	ALIM	SATIM
ASTOR	SATIM	SATIM	SATIM	SATIM	SATIM	SATIM	ALIM	ALIM
BIMAS	ALIM	ALIM	ALIM	ALIM	ALIM	SATIM	SATIM	ALIM
CNH/TRY	ALIM	ALIM	ALIM	ALIM	ALIM	SATIM	ALIM	ALIM
DOHOL	ALIM	ALIM	ALIM	ALIM	ALIM	SATIM	SATIM	ALIM
ECILC	SATIM	SATIM	SATIM	SATIM	ALIM	SATIM	SATIM	ALIM
EKGYO	ALIM	ALIM	SATIM	SATIM	ALIM	SATIM	ALIM	ALIM
ENJSA	ALIM	ALIM	ALIM	ALIM	ALIM	SATIM	ALIM	ALIM
ENKAI	ALIM	ALIM	ALIM	SATIM	ALIM	SATIM	ALIM	ALIM
EREGL	ALIM	SATIM	SATIM	SATIM	ALIM	SATIM	SATIM	ALIM
EUR/TRY	ALIM	ALIM	ALIM	ALIM	ALIM	SATIM	ALIM	SATIM
EUR/USD	ALIM	ALIM	ALIM	ALIM	ALIM	SATIM	ALIM	SATIM
FROTO	ALIM	ALIM	ALIM	ALIM	ALIM	SATIM	ALIM	ALIM
GARAN	ALIM	ALIM	ALIM	ALIM	ALIM	SATIM	ALIM	ALIM
GBP/USD	ALIM	ALIM	ALIM	SATIM	ALIM	ALIM	ALIM	SATIM
GUBRF	ALIM	ALIM	ALIM	ALIM	ALIM	SATIM	ALIM	ALIM
HALKB	ALIM	ALIM	SATIM	SATIM	ALIM	SATIM	SATIM	ALIM
HEKTS	ALIM	SATIM	SATIM	SATIM	ALIM	SATIM	ALIM	ALIM
ISCTR	ALIM	SATIM	SATIM	SATIM	ALIM	SATIM	SATIM	ALIM
ISGYO	SATIM	SATIM	SATIM	ALIM	ALIM	SATIM	SATIM	ALIM
KARSN	ALIM	ALIM	SATIM	SATIM	ALIM	SATIM	ALIM	ALIM
KCHOL	ALIM	ALIM	ALIM	ALIM	ALIM	SATIM	SATIM	ALIM
KONTR	ALIM	ALIM	SATIM	SATIM	ALIM	SATIM	SATIM	ALIM
KOZAA	ALIM	SATIM	SATIM	SATIM	ALIM	SATIM	SATIM	ALIM
KOZAL	SATIM	SATIM	SATIM	SATIM	ALIM	ALIM	SATIM	SATIM
KRDMD	SATIM	SATIM	SATIM	SATIM	SATIM	ALIM	SATIM	SATIM
MGROS	ALIM	ALIM	ALIM	ALIM	ALIM	SATIM	ALIM	ALIM
ODAS	SATIM	SATIM	SATIM	SATIM	SATIM	SATIM	SATIM	ALIM
OYAKC	ALIM	ALIM	ALIM	ALIM	ALIM	SATIM	ALIM	ALIM
PETKM	ALIM	ALIM	ALIM	ALIM	ALIM	SATIM	SATIM	ALIM
PGSUS	ALIM	ALIM	ALIM	SATIM	ALIM	SATIM	ALIM	ALIM
RUB/TRY	ALIM	ALIM	ALIM	ALIM	ALIM	SATIM	ALIM	ALIM
SAHOL	ALIM	ALIM	ALIM	ALIM	ALIM	SATIM	ALIM	ALIM
SASA	SATIM	ALIM	ALIM	SATIM	ALIM	ALIM	ALIM	SATIM
SISE	ALIM	ALIM	SATIM	SATIM	ALIM	SATIM	ALIM	ALIM
SKBNK	SATIM	ALIM	ALIM	ALIM	SATIM	ALIM	SATIM	SATIM
SOKM	ALIM	ALIM	ALIM	ALIM	ALIM	SATIM	ALIM	ALIM
TAVHL	ALIM	ALIM	SATIM	SATIM	ALIM	SATIM	SATIM	ALIM
TCELL	ALIM	ALIM	ALIM	ALIM	ALIM	SATIM	ALIM	ALIM
THYAO	ALIM	ALIM	ALIM	ALIM	ALIM	SATIM	ALIM	ALIM
TKFEN	ALIM	SATIM	SATIM	SATIM	ALIM	SATIM	SATIM	ALIM
TOASO	ALIM	ALIM	ALIM	ALIM	ALIM	SATIM	ALIM	ALIM
TSKB	ALIM	ALIM	SATIM	SATIM	ALIM	SATIM	ALIM	ALIM
TTKOM	ALIM	ALIM	ALIM	SATIM	ALIM	SATIM	ALIM	ALIM
TUPRS	ALIM	ALIM	ALIM	ALIM	SATIM	ALIM	ALIM	SATIM
USD/TRY	ALIM	ALIM	ALIM	ALIM	ALIM	SATIM	ALIM	ALIM
VAKBN	ALIM	ALIM	ALIM	ALIM	ALIM	SATIM	SATIM	ALIM
VESTL	ALIM	ALIM	ALIM	ALIM	ALIM	SATIM	ALIM	ALIM
X10XB	ALIM	ALIM	ALIM	ALIM	ALIM	ALIM	ALIM	ALIM
XAU/TRY	SATIM	ALIM	ALIM	ALIM	SATIM	ALIM	SATIM	SATIM
XAU/USD	SATIM	SATIM	ALIM	ALIM	SATIM	ALIM	SATIM	SATIM
XLBNK	ALIM	ALIM	SATIM	ALIM	ALIM	SATIM	SATIM	ALIM
XSD25	ALIM	ALIM	ALIM	ALIM	ALIM	SATIM	ALIM	ALIM
XU030	ALIM	ALIM	ALIM	ALIM	ALIM	SATIM	ALIM	ALIM
YKBNK	SATIM	SATIM	SATIM	ALIM	SATIM	SATIM	SATIM	ALIM

Kod	Destek 3	Destek 2	Destek 1	Kapanış	Pivot	Direnç 1	Direnç 2	Direnç 3
	DESTEKLER				DİRENÇLER			
F_AEFES1123	111.07	112.88	114.34	115.81	116.15	117.61	119.42	120.88
F_AEFES1223	114.94	116.52	118.19	119.86	119.77	121.44	123.02	124.69
F_AKBNK1123	30.13	30.43	30.73	31.02	31.03	31.33	31.63	31.93
F_AKBNK1223	31.06	31.37	31.67	31.96	31.98	32.28	32.59	32.89
F_AKSEN1123	34.39	35.16	35.63	36.11	36.40	36.87	37.64	38.11
F_AKSEN1223	35.59	36.37	36.83	37.29	37.61	38.07	38.85	39.31
F_ALARK1123	107.20	108.54	109.65	110.75	110.99	112.10	113.44	114.55
F_ALARK1223	110.71	112.05	113.12	114.18	114.46	115.53	116.87	117.94
F_ARCLK1123	140.04	141.70	143.24	144.78	144.90	146.44	148.10	149.64
F_ARCLK1223	146.35	147.12	147.80	148.47	148.57	149.25	150.02	150.70
F_ASELS1123	41.74	42.82	43.49	44.16	44.57	45.24	46.32	46.99
F_ASELS1223	43.39	44.36	44.98	45.59	45.95	46.57	47.54	48.16
F_ASTOR1123	119.10	121.03	122.43	123.83	124.36	125.76	127.69	129.09
F_ASTOR1223	122.83	124.68	125.93	127.18	127.78	129.03	130.88	132.13
F_BIMAS1123	286.82	290.91	297.44	303.96	301.53	308.06	312.15	318.68
F_BIMAS1223	294.15	297.76	302.79	307.83	306.40	311.43	315.04	320.07
F_CNHTRY1123	3.94	3.94	3.94	3.94	3.94	3.94	3.94	3.94
F_CNHTRY1223	4.07	4.07	4.07	4.07	4.07	4.07	4.07	4.07
F_DOHOL1123	13.98	14.15	14.32	14.48	14.49	14.66	14.83	15.00
F_DOHOL1223	14.47	14.63	14.79	14.94	14.95	15.11	15.27	15.43
F_ECILC1123	44.10	45.00	45.69	46.39	46.59	47.28	48.18	48.87
F_ECILC1223	46.76	47.22	47.47	47.71	47.93	48.18	48.64	48.89
F_EKGYO1123	6.71	6.79	6.91	7.04	6.99	7.11	7.19	7.31
F_EKGYO1223	6.91	6.99	7.11	7.24	7.19	7.31	7.39	7.51
F_ENJSA1123	50.89	52.30	53.35	54.40	54.76	55.81	57.22	58.27
F_ENJSA1223	52.73	54.08	55.09	56.09	56.44	57.45	58.80	59.81
F_ENKAI1123	30.84	31.29	32.04	32.78	32.49	33.24	33.69	34.44
F_ENKAI1223	31.85	32.24	33.04	33.83	33.43	34.23	34.62	35.42
F_EREGL1123	38.02	38.30	38.60	38.89	38.88	39.18	39.46	39.76
F_EREGL1223	39.20	39.50	39.80	40.09	40.10	40.40	40.70	41.00
F_EURTRY1123	30.93	30.97	31.00	31.03	31.04	31.07	31.12	31.15
F_EURTRY1223	31.85	31.88	31.94	31.99	31.96	32.02	32.05	32.10
F_EURUSD1123	1.06	1.06	1.07	1.07	1.07	1.07	1.07	1.08
F_EURUSD1223	1.07	1.07	1.07	1.07	1.07	1.07	1.08	1.08
F_FROTO1123	845.08	851.74	859.13	866.52	865.79	873.18	879.84	887.23
F_FROTO1223	872.35	878.22	886.25	894.27	892.12	900.15	906.02	914.05
F_GARAN1123	48.18	49.29	50.18	51.07	51.29	52.18	53.29	54.18
F_GARAN1223	50.07	51.03	51.82	52.60	52.78	53.57	54.53	55.32
F_GBPUSD1123	1.22	1.22	1.23	1.23	1.23	1.24	1.24	1.25
F_GBPUSD1223	1.23	1.23	1.23	1.23	1.23	1.23	1.23	1.23
F_GUBRF1123	348.14	355.43	360.34	365.26	367.63	372.54	379.83	384.74
F_GUBRF1223	361.55	368.38	373.52	378.67	380.35	385.49	392.32	397.46
F_HALKB1123	13.54	13.67	13.80	13.93	13.93	14.06	14.19	14.32
F_HALKB1223	14.00	14.12	14.23	14.33	14.35	14.46	14.58	14.69
F_HEKTS1123	21.99	22.32	22.64	22.96	22.97	23.29	23.62	23.94
F_HEKTS1223	22.76	23.02	23.30	23.59	23.56	23.84	24.10	24.38
F_ISCTR1123	20.93	21.39	21.76	22.12	22.22	22.59	23.05	23.42
F_ISCTR1223	21.86	22.23	22.53	22.83	22.90	23.20	23.57	23.87
F_ISGYO1123	21.22	21.37	21.65	21.94	21.80	22.08	22.23	22.51
F_ISGYO1223	22.04	22.14	22.36	22.57	22.46	22.68	22.78	23.00
F_KARSN1123	9.77	9.95	10.06	10.18	10.24	10.35	10.53	10.64
F_KARSN1223	10.18	10.32	10.42	10.51	10.56	10.66	10.80	10.90
F_KCHOL1123	139.42	142.59	145.16	147.72	148.33	150.90	154.07	156.64
F_KCHOL1223	144.36	147.44	149.90	152.36	152.98	155.44	158.52	160.98
F_KONTR1123	259.38	269.15	275.45	281.76	285.22	291.52	301.29	307.59
F_KONTR1223	264.34	273.16	279.31	285.46	288.13	294.28	303.10	309.25
F_KOZAA1123	53.05	54.01	54.86	55.71	55.82	56.67	57.63	58.48
F_KOZAA1223	54.39	55.60	56.58	57.57	57.79	58.77	59.98	60.96
F_KOZAL1123	21.86	22.29	22.61	22.92	23.04	23.36	23.79	24.11
F_KOZAL1223	22.56	23.01	23.27	23.54	23.72	23.98	24.43	24.69
F_KRDMD1123	24.74	25.23	25.57	25.92	26.06	26.40	26.89	27.23
F_KRDMD1223	25.88	26.22	26.50	26.79	26.84	27.12	27.46	27.74
F_MGROS1123	357.15	363.92	369.46	375.00	376.23	381.77	388.54	394.08
F_MGROS1223	370.14	376.17	381.93	387.68	387.96	393.72	399.75	405.51
F_ODAS1123	11.53	11.72	11.85	11.99	12.04	12.17	12.36	12.49
F_ODAS1223	11.98	12.14	12.25	12.36	12.41	12.52	12.68	12.79

Kod	Destek 3	Destek 2	Destek 1	Kapanış	Pivot	Direnç 1	Direnç 2	Direnç 3
	DESTEKLER			DİRENÇLER				
F_OYAKC1123	70.48	71.74	72.67	73.59	73.93	74.86	76.12	77.05
F_OYAKC1223	73.20	74.19	75.00	75.82	75.99	76.80	77.79	78.60
F_PETKM1123	20.06	20.39	20.79	21.18	21.12	21.52	21.85	22.25
F_PETKM1223	20.69	21.03	21.44	21.86	21.78	22.19	22.53	22.94
F_PGSUS1123	718.49	729.25	749.06	768.88	759.82	779.63	790.39	810.20
F_PGSUS1223	742.99	754.00	771.01	788.03	782.02	799.03	810.04	827.05
F_RUBTRY1223	0.25	0.28	0.29	0.30	0.31	0.32	0.35	0.36
F_SAHOL1123	56.95	57.56	58.61	59.66	59.22	60.27	60.88	61.93
F_SAHOL1223	57.41	58.68	60.05	61.41	61.32	62.69	63.96	65.33
F_SASA1123	43.71	44.75	45.43	46.12	46.47	47.15	48.19	48.87
F_SASA1223	45.06	46.05	46.72	47.39	47.71	48.38	49.37	50.04
F_SISE1123	49.46	49.77	50.05	50.33	50.36	50.64	50.95	51.23
F_SISE1223	51.10	51.37	51.67	51.96	51.94	52.24	52.51	52.81
F_SKBNK1123	6.68	6.77	6.84	6.90	6.93	7.00	7.09	7.16
F_SKBNK1223	6.93	7.02	7.08	7.14	7.17	7.23	7.32	7.38
F_SOKM1123	62.28	63.60	65.12	66.64	66.44	67.96	69.28	70.80
F_SOKM1223	64.75	65.88	67.41	68.95	68.54	70.07	71.20	72.73
F_TAVHL1123	117.10	118.19	119.71	121.22	120.80	122.32	123.41	124.93
F_TAVHL1223	121.00	122.00	123.50	125.00	124.50	126.00	127.00	128.50
F_TCELL1123	51.07	52.03	53.25	54.46	54.21	55.43	56.39	57.61
F_TCELL1223	51.74	52.58	53.91	55.23	54.75	56.08	56.92	58.25
F_THYAO1123	227.48	229.05	230.43	231.82	232.00	233.38	234.95	236.33
F_THYAO1223	235.11	236.56	237.97	239.39	239.42	240.83	242.28	243.69
F_TKFEN1123	41.46	41.94	42.63	43.31	43.11	43.80	44.28	44.97
F_TKFEN1223	41.24	42.53	45.09	47.66	46.38	48.94	50.23	52.79
F_TOASO1123	256.83	260.83	268.82	276.80	272.82	280.81	284.81	292.80
F_TOASO1223	265.15	269.15	277.05	284.95	281.05	288.95	292.95	300.85
F_TSKB1123	6.89	7.01	7.13	7.26	7.25	7.37	7.49	7.61
F_TSKB1223	7.10	7.23	7.35	7.47	7.48	7.60	7.73	7.85
F_TTKOM1123	20.11	20.61	21.27	21.93	21.77	22.43	22.93	23.59
F_TTKOM1223	20.82	21.30	21.94	22.58	22.42	23.06	23.54	24.18
F_TUPRS1123	145.15	148.19	150.17	152.15	153.21	155.19	158.23	160.21
F_TUPRS1223	150.36	153.29	155.24	157.20	158.17	160.12	163.05	165.00
F_USDTRY1123	28.92	28.95	29.00	29.05	29.03	29.08	29.11	29.16
F_USDTRY1223	29.64	29.70	29.78	29.87	29.84	29.93	29.99	30.07
F_VAKBN1123	17.01	17.40	17.70	17.99	18.09	18.39	18.78	19.08
F_VAKBN1223	17.53	17.95	18.22	18.50	18.64	18.91	19.33	19.60
F_VESTL1123	63.46	64.15	64.81	65.48	65.50	66.16	66.85	67.51
F_VESTL1223	65.57	66.19	66.87	67.56	67.49	68.17	68.79	69.47
F_X10XB0224	11,230.00	11,230.00	11,230.00	11,230.00	11,230.00	11,230.00	11,230.00	11,230.00
F_X10XB1223	10,604.00	10,672.00	10,706.00	10,740.00	10,774.00	10,808.00	10,876.00	10,910.00
F_XAUTRYM0224	2,004.10	2,017.04	2,023.52	2,029.99	2,036.46	2,042.94	2,055.88	2,062.36
F_XAUTRYM1223	1,874.49	1,884.17	1,890.59	1,897.00	1,900.27	1,906.69	1,916.37	1,922.79
F_XAUUSD0224	1,978.20	1,986.10	1,995.20	2,004.30	2,003.10	2,012.20	2,020.10	2,029.20
F_XAUUSD1223	1,958.27	1,966.13	1,975.42	1,984.70	1,983.28	1,992.57	2,000.43	2,009.72
F_XLBNK0224	7,716.00	7,758.00	7,779.00	7,800.00	7,821.00	7,842.00	7,884.00	7,905.00
F_XLBNK1223	7,178.17	7,255.08	7,345.92	7,436.75	7,422.83	7,513.67	7,590.58	7,681.42
F_XSD251223	9,750.00	9,750.00	9,750.00	9,750.00	9,750.00	9,750.00	9,750.00	9,750.00
F_XU0300224	9,048.33	9,078.67	9,139.33	9,200.00	9,169.67	9,230.33	9,260.67	9,321.33
F_XU0301223	8,472.50	8,528.50	8,602.00	8,675.50	8,658.00	8,731.50	8,787.50	8,861.00
F_YKBNK1123	17.26	17.50	17.64	17.79	17.88	18.02	18.26	18.40
F_YKBNK1223	17.95	18.12	18.26	18.39	18.43	18.57	18.74	18.88

Sözleşme Kodu	Vade Ayı	Uzlaşma Fiyatı	Önceki Uzlaşma Fiyatı	Değişim	Değişim Puan	Gün İçi Yüksek	Gün İçi Düşük	İşlem Miktarı	İşlem Hacim	Açık Pozisyon	Açık Pozisyon Değişimi	Vadeye Kalan Gün Sayısı	Takasbank Başlangıç Teminatı %
ENDEKS KONTRATLARI													
F_XU0300224	29.02.2024	9,146.50	9,153.50	-0.08 %	-7.00	9,200.00	9,109.00	1,011.00	92,534,045.00	930.00	-45.00	114	16
F_XU0300424	30.04.2024	9,529.00	9,514.00	0.16 %	15.00	9,544.00	9,502.50	15.00	1,429,240.00	254.00	8.00	175	16
F_XU0301223	29.12.2023	8,635.75	8,636.75	-0.01 %	-1.00	8,714.00	8,584.50	158,916.00	13,725,085,450.00	273,226.00	-8,644.00	52	16
DÖVİZ KONTRATLARI													
F_CNHTRY1123	30.11.2023	3.9410	3.9410	0.00 %	0.00	3.9410	3.9410	3	118,230	3	3	23	14
F_CNHTRY1223	29.12.2023	4.0664	4.0664	0.00 %	0.00	4.0664	4.0664	2	81,328	1	-2	52	14
F_EURTRY1123	30.11.2023	31.0325	31.1494	-0.38 %	-0.12	31.0839	31.0100	296	9,188,481	11,506	91	23	15
F_EURTRY1223	29.12.2023	31.9707	32.0326	-0.19 %	-0.06	31.9912	31.9090	314	10,029,207	15,861	-175	52	15
F_EURUSD1123	30.11.2023	1.0691	1.0754	-0.59 %	-0.01	1.0728	1.0677	10,709	325,250,061	36,508	-1,712	23	4
F_EURUSD1223	29.12.2023	1.0713	1.0769	-0.52 %	-0.01	1.0735	1.0700	891	27,119,331	10,940	-251	52	4
F_GBPUUSD1123	30.11.2023	1.2300	1.2395	-0.77 %	-0.01	1.2382	1.2280	85	2,976,055	146	14	23	5
F_GBPUUSD1223	29.12.2023	1.2304	1.2416	-0.90 %	-0.01	1.2304	1.2304	2	69,858	68	2	52	5
F_RUBTRY1123	30.11.2023	0.0000	0.0000	0.00 %	0.00	0.0000	0.0000					23	21
F_RUBTRY1223	29.12.2023	0.3140	0.3140	0.00 %	0.00	0.3369	0.3000	3	94,190	0	0	52	21
F_USDTRY1123	30.11.2023	29.0499	28.9760	0.26 %	0.07	29.0600	28.9808	51,962	1,507,480,286	991,451	-44,136	23	14
F_USDTRY1223	29.12.2023	29.8797	29.7599	0.40 %	0.12	29.8999	29.7562	44,246	1,318,518,426	887,520	18,274	52	14
F_P_USDTRY1123	30.11.2023	0.0000	0.0000	0.00 %	0.00	0.0000	0.0000					23	14
F_P_USDTRY1223	29.12.2023	0.0000	0.0000	0.00 %	0.00	0.0000	0.0000					52	14
KIYMETLİ MADEN KONTRATLARI													
F_XAUTRYM0224	29.02.2024	2,030.770	2,046.190	-0.75 %	-15.42	2,049.410	2,029.990	9,272	18,889,424	69,915	164	114	14
F_XAUTRYM1223	29.12.2023	1,900.370	1,914.790	-0.75 %	-14.42	1,909.960	1,893.860	87,467	166,153,208	1,037,983	-17,395	52	14
F_XAUUSD0224	29.02.2024	2,000.800	2,021.700	-1.03 %	-20.90	2,011.000	1,994.000	565	32,113,970	2,592	100	114	8
F_XAUUSD1223	29.12.2023	1,980.150	2,000.450	-1.01 %	-20.30	1,991.150	1,974.000	13,773	774,679,066	29,935	-637	52	8
PAY VADELİ													
F_AEFES1123	30.11.2023	115.860	115.670	0.16 %	0.19	117.950	114.680	5,980	69,449,365	10,071	149	23	16
F_AEFES1223	29.12.2023	120.730	119.260	1.23 %	1.47	121.350	118.100	380	4,554,417	742	-109	52	16
F_AKBNK1123	30.11.2023	31.030	31.340	-0.99 %	-0.31	31.340	30.740	186,614	580,170,812	564,154	-5,809	23	17
F_AKBNK1223	29.12.2023	31.980	32.310	-1.02 %	-0.33	32.300	31.690	9,222	29,559,889	11,711	7,082	52	17
F_AKSEN1123	30.11.2023	36.060	37.180	-3.01 %	-1.12	37.160	35.920	13,742	49,905,376	34,934	1,252	23	15
F_AKSEN1223	29.12.2023	37.280	38.380	-2.87 %	-1.10	38.390	37.150	435	1,639,269	1,236	187	52	15
F_ALARK1123	30.11.2023	110.940	111.520	-0.52 %	-0.58	112.340	109.890	10,231	113,497,759	35,506	46	23	15
F_ALARK1223	29.12.2023	114.110	114.790	-0.59 %	-0.68	115.810	113.400	1,597	18,278,983	1,077	201	52	15
F_ARCLK1123	30.11.2023	144.370	145.540	-0.80 %	-1.17	146.560	143.360	9,088	131,481,940	18,693	882	23	16
F_ARCLK1223	29.12.2023	148.490	149.880	-0.93 %	-1.39	149.350	147.900	278	4,136,389	533	54	52	16
F_ASELS1123	30.11.2023	44.020	45.370	-2.98 %	-1.35	45.650	43.900	77,599	346,526,001	124,784	5,582	23	16
F_ASELS1223	29.12.2023	45.480	46.730	-2.67 %	-1.25	46.930	45.340	1,834	8,409,625	3,002	907	52	16
F_ASTOR1123	30.11.2023	123.670	125.700	-1.61 %	-2.03	126.290	122.960	13,377	166,441,199	24,671	732	23	19
F_ASTOR1223	29.12.2023	126.990	129.080	-1.62 %	-2.09	129.630	126.530	411	5,251,198	1,299	20	52	19
F_BIMAS1123	30.11.2023	303.330	297.740	1.88 %	5.59	305.630	295.010	13,939	419,229,618	22,272	972	23	16
F_BIMAS1223	29.12.2023	307.500	302.190	1.76 %	5.31	310.000	301.360	179	5,466,198	601	8	52	16
F_DOHOL1123	30.11.2023	14.500	14.580	-0.55 %	-0.08	14.670	14.330	134,553	194,971,397	355,580	15,950	23	16
F_DOHOL1223	29.12.2023	14.940	15.030	-0.60 %	-0.09	15.120	14.800	1,796	2,678,778	3,604	627	52	16
F_ECILC1123	30.11.2023	46.260	47.280	-2.16 %	-1.02	47.480	45.890	6,709	31,300,864	10,116	647	23	17
F_ECILC1223	29.12.2023	48.070	48.320	-0.52 %	-0.25	48.400	47.690	13	62,493	297	-7	52	17
F_EKGYO1123	30.11.2023	7.040	6.940	1.44 %	0.10	7.060	6.860	705,261	489,934,395	1,071,442	24,365	23	17
F_EKGYO1223	29.12.2023	7.250	7.160	1.26 %	0.09	7.260	7.060	48,750	35,160,218	15,225	362	52	17
F_ENJSA1123	30.11.2023	54.360	54.470	-0.20 %	-0.11	56.170	53.710	65,638	360,892,924	56,697	-828	23	16
F_ENJSA1223	29.12.2023	55.970	56.140	-0.30 %	-0.17	57.800	55.440	1,381	7,838,730	1,531	353	52	16
F_ENKAI1123	30.11.2023	32.850	31.950	2.82 %	0.90	32.950	31.750	32,192	104,368,434	69,989	5,231	23	17
F_ENKAI1223	29.12.2023	33.790	32.680	3.40 %	1.11	33.830	32.640	770	2,549,172	2,280	-68	52	17
F_EREGL1123	30.11.2023	38.910	38.870	0.10 %	0.04	39.170	38.590	91,240	354,372,124	379,732	223	23	17
F_EREGL1223	29.12.2023	40.040	40.110	-0.17 %	-0.07	40.410	39.810	1,696	6,788,690	5,403	368	52	17
F_FROTO1123	30.11.2023	868.080	870.400	-0.27 %	-2.32	872.450	858.400	2,825	244,552,277	3,385	-267	23	16
F_FROTO1223	29.12.2023	895.320	899.470	-0.46 %	-4.15	898.000	884.100	113	10,063,646	231	14	52	16
F_GARAN1123	30.11.2023	51.050	51.360	-0.60 %	-0.31	52.400	50.400	76,384	389,388,108	138,605	-65	23	17
F_GARAN1223	29.12.2023	52.510	52.850	-0.64 %	-0.34	53.750	52.000	1,821	9,578,036	2,034	363	52	17
F_GUBRF1123	30.11.2023	367.060	368.860	-0.49 %	-1.80	374.910	362.710	32,337	1,189,675,109	149,497	246	23	18
F_GUBRF1223	29.12.2023	377.670	381.350	-0.96 %	-3.68	387.170	375.200	1,026	39,014,152	4,580	99	52	18
F_HALKB1123	30.11.2023	13.910	13.950	-0.29 %	-0.04	14.060	13.800	53,800	74,892,429	156,168	-1,324	23	19
F_HALKB1223	29.12.2023	14.320	14.400	-0.56 %	-0.08	14.480	14.250	588	843,213	3,411	-46	52	19
F_HEKTS1123	30.11.2023	22.980	23.030	-0.22 %	-0.05	23.300	22.650	38,916	89,066,675	91,198	1,843	23	20
F_HEKTS1223	29.12.2023	23.540	23.640	-0.42 %	-0.10	23.810	23.270	855	2,010,537	3,342	58	52	20
F_ISCTR1123	30.11.2023	22.110	22.500	-1.73 %	-0.39	22.690	21.860	454,665	1,013,291,532	634,129	-4,454	23	17
F_ISCTR1223	29.12.2023	22.780	23.190	-1.77 %	-0.41	23.270	22.600	2,134	4,876,722	8,796	46	52	17
F_ISGYO1123	30.11.2023	21.910	21.840	0.32 %	0.07	21.940	21.510	35,999	78,116,433	184,457	-7,229	23	19
F_ISGYO1223	29.12.2023	22.410	22.550	-0.62 %	-0.14	22.570	22.250	225	504,200	1,335	51	52	19

Sözleşme Kodu	Vade Ayı	Uzlaşma Fiyatı	Önceki Uzlaşma Fiyatı	Değişim	Değişim Puan	Gün İçi Yüksek	Gün İçi Düşük	İşlem Miktarı	İşlem Hacim	Açık Pozisyon	Açık Pozisyon Değişimi	Vadeye Kalan Gün Sayısı	Takasbank Başlangıç Teminatı %
PAY VADELİ													
F_KARSN1123	30.11.2023	10.190	10.350	-1.55 %	-0.16	10.410	10.120	41,192	42,204,791	67,703	-1,474	23	17
F_KARSN1223	29.12.2023	10.490	10.600	-1.04 %	-0.11	10.710	10.470	325	342,739	1,532	14	52	17
F_KCHOL1123	30.11.2023	147.790	146.980	0.55 %	0.81	151.510	145.770	39,200	584,095,399	86,216	-2,169	23	16
F_KCHOL1223	29.12.2023	152.120	151.600	0.34 %	0.52	156.060	150.520	1,286	19,740,707	1,822	27	52	16
F_KONTR1123	30.11.2023	281.050	290.550	-3.27 %	-9.50	294.980	278.910	6,181	175,287,499	5,738	642	23	19
F_KONTR1223	29.12.2023	286.820	293.540	-2.29 %	-6.72	296.950	281.980	108	3,126,723	219	-12	52	19
F_KOZAA1123	30.11.2023	55.670	55.770	-0.18 %	-0.10	56.780	54.970	33,922	189,550,061	109,311	4,612	23	16
F_KOZAA1223	29.12.2023	57.570	57.560	0.02 %	0.01	58.990	56.800	559	3,200,993	3,818	350	52	16
F_KOZAL1123	30.11.2023	22.900	23.160	-1.12 %	-0.26	23.480	22.730	126,059	290,760,762	176,379	13,396	23	18
F_KOZAL1223	29.12.2023	23.550	23.850	-1.26 %	-0.30	24.160	23.450	1,129	2,685,074	6,312	167	52	18
F_KRDMD1123	30.11.2023	25.960	26.640	-2.55 %	-0.68	26.540	25.710	139,158	361,651,691	285,451	20,901	23	18
F_KRDMD1223	29.12.2023	26.780	27.450	-2.44 %	-0.67	27.170	26.550	1,570	4,209,332	2,772	93	52	18
F_MGROS1123	30.11.2023	375.110	377.090	-0.53 %	-1.98	383.000	370.690	3,086	116,095,982	4,759	-248	23	17
F_MGROS1223	29.12.2023	385.580	387.650	-0.53 %	-2.07	394.000	382.210	112	4,347,135	194	-2	52	17
F_ODAS1123	30.11.2023	11.960	12.110	-1.24 %	-0.15	12.220	11.900	231,126	278,889,721	843,925	9,753	23	18
F_ODAS1223	29.12.2023	12.350	12.500	-1.20 %	-0.15	12.570	12.300	1,943	2,421,415	7,767	559	52	18
F_OYAKC1123	30.11.2023	73.720	74.860	-1.52 %	-1.14	75.200	73.010	16,340	120,370,795	41,221	167	23	18
F_OYAKC1223	29.12.2023	75.810	76.880	-1.39 %	-1.07	76.970	75.170	785	5,949,403	2,937	402	52	18
F_PETKM1123	30.11.2023	21.160	20.800	1.73 %	0.36	21.460	20.730	299,465	633,404,197	484,104	42,083	23	16
F_PETKM1223	29.12.2023	21.850	21.460	1.82 %	0.39	22.110	21.360	4,339	9,464,697	11,458	646	52	16
F_PGSUS1123	30.11.2023	767.980	744.610	3.14 %	23.37	770.570	740.000	5,148	391,161,900	6,621	-188	23	17
F_PGSUS1223	29.12.2023	789.860	770.620	2.50 %	19.24	793.020	765.000	32	2,503,570	152	-2	52	17
F_SAHOL1123	30.11.2023	59.630	58.330	2.23 %	1.30	59.830	58.170	72,277	427,327,000	221,911	-2,601	23	15
F_SAHOL1223	29.12.2023	61.280	60.040	2.07 %	1.24	62.600	59.960	3,696	22,560,577	5,845	1,875	52	15
F_SASA1123	30.11.2023	46.010	46.840	-1.77 %	-0.83	47.500	45.780	61,253	283,606,979	95,968	4,981	23	17
F_SASA1223	29.12.2023	47.310	48.090	-1.62 %	-0.78	48.700	47.040	635	3,016,069	2,796	7	52	17
F_SISE1123	30.11.2023	50.300	50.480	-0.36 %	-0.18	50.670	50.080	60,066	302,342,077	133,039	-1,314	23	17
F_SISE1223	29.12.2023	51.930	52.010	-0.15 %	-0.08	52.220	51.650	1,612	8,367,700	4,476	315	52	17
F_SKBK1123	30.11.2023	6.900	7.000	-1.43 %	-0.10	7.030	6.870	182,044	126,359,360	902,264	-1,277	23	20
F_SKBK1223	29.12.2023	7.140	7.210	-0.97 %	-0.07	7.260	7.110	16,762	12,013,120	19,431	13,742	52	20
F_SOKM1123	30.11.2023	66.850	66.760	0.13 %	0.09	67.760	64.920	19,919	131,888,405	43,021	177	23	17
F_SOKM1223	29.12.2023	68.850	68.840	0.01 %	0.01	69.660	67.000	304	2,063,064	679	48	52	17
F_TAVHL1123	30.11.2023	121.380	120.560	0.68 %	0.82	121.900	119.290	8,070	97,202,899	42,180	1,683	23	15
F_TAVHL1223	29.12.2023	124.920	123.910	0.82 %	1.01	125.500	123.000	427	5,301,785	770	148	52	15
F_TCELL1123	30.11.2023	54.580	52.830	3.31 %	1.75	55.180	53.000	117,386	636,400,672	178,796	2,181	23	16
F_TCELL1223	29.12.2023	55.220	53.210	3.78 %	2.01	55.600	53.430	2,393	13,101,754	2,107	257	52	16
F_THYAO1123	30.11.2023	231.920	232.150	-0.10 %	-0.23	233.560	230.610	49,650	1,152,943,888	94,840	901	23	16
F_THYAO1223	29.12.2023	239.210	239.270	-0.03 %	-0.06	240.860	238.000	868	20,788,054	3,553	163	52	16
F_TKFEN1123	30.11.2023	43.290	42.730	1.31 %	0.56	43.600	42.430	61,250	263,238,727	127,945	5,217	23	16
F_TKFEN1223	29.12.2023	45.010	44.120	2.02 %	0.89	47.660	43.810	1,629	7,212,392	1,937	465	52	16
F_TOASO1123	30.11.2023	276.470	266.390	3.78 %	10.08	276.830	264.840	8,239	224,807,408	25,422	42	23	15
F_TOASO1223	29.12.2023	283.240	274.550	3.17 %	8.69	285.050	273.150	145	4,082,159	615	45	52	15
F_TSKB1123	30.11.2023	7.240	7.350	-1.50 %	-0.11	7.360	7.120	138,696	100,275,885	443,620	-16,663	23	19
F_TSKB1223	29.12.2023	7.470	7.590	-1.58 %	-0.12	7.610	7.360	1,738	1,292,282	8,185	615	52	19
F_TTKOM1123	30.11.2023	21.970	20.940	4.92 %	1.03	22.270	21.110	225,038	488,266,893	205,981	-10,303	23	18
F_TTKOM1223	29.12.2023	22.540	21.600	4.35 %	0.94	22.900	21.780	7,518	16,786,611	7,161	4,400	52	18
F_TUPRS1123	30.11.2023	152.240	156.480	-2.71 %	-4.24	156.250	151.230	52,783	814,949,005	46,724	104	23	16
F_TUPRS1223	29.12.2023	157.350	161.650	-2.66 %	-4.30	161.090	156.210	1,611	25,607,396	2,470	553	52	16
F_VAKBN1123	30.11.2023	17.980	18.420	-2.39 %	-0.44	18.490	17.800	139,039	252,373,469	337,898	-3,942	23	19
F_VAKBN1223	29.12.2023	18.460	18.900	-2.33 %	-0.44	19.050	18.360	3,305	6,231,903	4,137	2,142	52	19
F_VESTL1123	30.11.2023	65.610	65.660	-0.08 %	-0.05	66.180	64.830	11,839	77,638,338	106,679	226	23	16
F_VESTL1223	29.12.2023	67.170	67.750	-0.86 %	-0.58	68.100	66.800	629	4,251,745	2,629	192	52	16
F_YKBNK1123	30.11.2023	17.810	18.100	-1.60 %	-0.29	18.110	17.730	308,371	552,294,011	975,238	-21,989	23	17
F_YKBNK1223	29.12.2023	18.360	18.650	-1.55 %	-0.29	18.610	18.300	667	1,232,544	10,228	-11	52	17

*Takasbank pozisyon limitlerine ulaşmak için [tıklayınız](#).

**Gedik Yatırım Menkul Değerler A.Ş. - Yatırım Danışmanlığı Birimi**

Ünvan : Gedik Yatırım Menkul Değerler A.Ş.

Adres : Altayçeşme Mah. Çamlı Sok. Ofis Park Maltepe No:21/4 Kat:10-11-12 Maltepe/İstanbul

Tel : (0216) 453 0053

E-Posta : vadeli@gedik.com

***Gedik Yatırım VİOP Bülteni, Genel Yatırım Tavsiyesi Kapsamında Yatırım Danışmanlığı Birimi Tarafından Hazırlanmaktadır.**

YASAL UYARI

Burada yer alan bilgiler Gedik Yatırım tarafından bilgilendirme amacıyla hazırlanmıştır. Yatırım sinyal, bilgi, yorum ve tavsiyeleri yatırım danışmanlığı kapsamında değildir. Yatırım danışmanlığı hizmeti; aracı kurumlar, portföy yönetim şirketleri, mevduat kabul etmeyen bankalar ile müşteri arasında imzalanacak yatırım danışmanlığı sözleşmesi çerçevesinde sunulmaktadır. Burada yer alan sinyal, yorum ve tavsiyeler, herhangi bir yatırım aracının alım satım önerisi ya da getiri vaadi olarak yorumlanmamalıdır. Bu görüşler mali durumunuz ile risk ve getiri tercihlerinize uygun olmayabilir ve sadece burada yer alan bilgilere ve sinyallere dayanarak yatırım kararı verilmesi beklentilerinize uygun sonuçlar doğurmayabilir. Burada yer alan sinyaller, fiyatlar, veriler ve bilgilerin tam ve doğru olduğu garanti edilemez; içerik, haber verilmeksizin değiştirilebilir. Tüm sinyal ve veriler, Gedik Yatırım tarafından güvenilir olduğuna inanılan kaynaklardan alınmıştır. Bu sinyal ve kaynakların kullanılması nedeni ile ortaya çıkabilecek hatalardan ve zararlardan Gedik Yatırım sorumlu değildir.

Genel Müdürlük

Altayçeşme Mah. Çamlı Sok. Ofis Park Maltepe No:21/4 Kat:10-11-12 Maltepe/İstanbul/Türkiye Tel: (0216) 453 00 00 (pbx) Faks: (0216) 377 11 36

Alanya

Şekerhane Mah. Atatürk Cad.(Hancı Pastanesi Üstü) Balta İş Hanı 1100 Sok. Dış Kapı No : 9 İç Kapı No : 206 Alanya - Antalya Tel: (0242) 519 23 17 (pbx) Faks: (0242) 513 93 81

Adana-Seyhan

Çınarlı Mah. Ziyapaşa Bulvarı No: 78 Güneş Ziyapaşa İş Merkezi Kat :5 No :504 Seyhan/ADANA Tel: (0322) 355 03 50 (pbx) Faks: (0322) 290 35 18

Ankara - Çankaya

Simon Bolivar Cad. No: 8/6 Çankaya/ANKARA Tel: (0312) 438 27 00 (pbx) Faks: (0312) 438 27 47

Ankara - Kızılay

Mustafa Kemal Mah. 2157 Sk. Dış Kapı No : 2 İç Kapı No : 11 Çankaya/ ANKARA Tel: (0312) 232 09 49 (pbx) Faks: (0312) 232 09 49

Antalya

Elmalı Mah. Cumhuriyet Cad. Dış Kapı No : 40 Gültekin İşhanı Kat: 3 İç Kapı No : 301 Muratpaşa / ANTALYA Tel: (0242) 248 35 20 (pbx) Faks: (0242) 244 29 10

Aydın

Hasanefendi-Ramazan Paşa Mah. İstiklal Cad. Dış Kapı No : 23 İç Kapı No : 1 Efeler/AYDIN Tel: (0256) 999 17 87 (pbx) Faks:

Aydın - Kuşadası

Türkmen mah. Atatürk Bulvarı Belvü Sitesi C Blok Kat 2 Daire 3 Kuşadası /AYDIN Tel: (0256) 618 44 77 (pbx) Faks: (0256) 618 44 91

Aydın - Nazilli

Altıntaş Mah. İstasyon Bulvarı No:19 Kat:4 Daire:12 Nazilli / AYDIN Tel: (0256) 314 15 98 (pbx) Faks: (0256) 315 88 52

Bağdat Caddesi Private

Caddebostan Mah. Kantarcı Rıza Sk. Dış Kapı No:1 K:4 İç Kapı No:8 Kadıköy / İSTANBUL Tel: (0216) 453 01 05 (pbx) Faks: (0216) 411 23 54

Balıkesir

Eski Kuyumcular Mah. Anafartalar Cad. Acarlar İş Merkezi Dış Kapı No : 23 İç Kapı No : 1 Karesi - BALIKESİR Tel: (0266) 999 12 40 (pbx) Faks:

Bandırma

Dere Mah. Ordu Cad. Kapı No:3 İç Kapı No:2 Bandırma/ BALIKESİR Tel: (0226) 999 10 75 (pbx) Faks:

Bodrum

Taşyaka Mah. Ölüdeniz (TSY) Cad. No : 21 İç Kapı No : 3 Fethiye / Muğla Tel: (0252) 316 32 70 (pbx) Faks: (0252) 316 92 70

Bursa

İhsaniye Mah. İknur Sok. Dış Kapı No: 1D İç Kapı No: 8 Nilüfer/Bursa Tel: (0224) 220 51 50 (pbx) Faks: (0224) 220 50 99

Bursa - Nilüfer

Oduluk Mah. Liman Cad. No:7 Nilüfer / BURSA Tel: (0224) 275 35 50 (pbx) Faks: (0224) 451 79 66

Çanakkale

Kemalpaşa Mah. Şair Ece Ayhan Meydanı Dış Kapı No: 22 Kat: 2 İç Kapı No:2 Merkez / ÇANAKKALE Tel: (0286) 999 17 02 (pbx) Faks:

Çorlu

Zafer Mah. Cumhuriyet Bulvarı Dış Kapı No:9T1 İç Kapı No:114 Çorlu TEKİRDAĞ Tel: (0282) 888 96 20 (pbx) Faks:

Çorum - Merkez

Yavruturna Mah. 1. Maliye Sok. No: 1 Kat: 4 D: 22 Çorum Tel: (0364) 211 11 45 (pbx) Faks: (0364) 201 05 63

Denizli - Merkez

Saraylar Mah. İkinci Ticari Yol Sok.No:24 Kat:4 D:8 DENİZLİ Tel: (0258) 263 80 15 (pbx) Faks: (0258) 241 91 01

Edirne - Merkez

İstasyon Mah. Hakim Çağlar Işık Cad. Dış Kapı No : 1 İç Kapı No : 30 Merkez / Edirne Tel: (0284) 212 45 61 (pbx) Faks: (0284) 213 37 78

Elazığ - Merkez

Cumhuriyet Mah. Beyzade Efendi Bulvarı Temizer Apt. NO:1/3 A Blok Merkez / Elazığ Tel: (0424) 234 57 40 (pbx) Faks:

Eskişehir - Merkez

Akarbaşı Mah. Atatürk Bulvarı No : 77 A Odunpazarı / ESKİŞEHİR Tel: (0222) 230 09 08 (pbx) Faks: (0222) 220 37 02

Etiler Private

Etiler Mah. Yıldız Çiçeği Sok. No:11 Beşiktaş/İstanbul Tel: (0212) 999 50 11 (pbx) Faks:

Gaziantep

İncil Pınar Mah. Nail Bilen Cad. Ugur Plaza Sitesi Uğur Plaza Blok No: 5 İç Kapı No: 35 Şehitkamil / Gaziantep Tel: (0342) 909 01 54 (pbx) Faks:

İstanbul - Ataşehir

Barbaros Mah. İhlamur Bulvarı Sarkaç Sok. Ağaoglu My Prestige No:1 D: 12-13 Ataşehir/İSTANBUL Tel: (0216) 560 37 00 (pbx) Faks: (0216) 688 67 86

İstanbul - Bakırköy

Cevizlik Mah. Muhasebeci Sok. Neşe Han No: 1 Kat:3 Bakırköy/İSTANBUL Tel: (0212) 660 85 25 (pbx) Faks: (0212) 570 03 03

İstanbul - Kapalıçarşı

Kürkçüler Sk. No: 25 Eminönü/Kapalıçarşı/İSTANBUL Tel: (0212) 513 40 01 (pbx) Faks: (0212) 527 16 86

İstanbul - Maltepe

Bağlarbaşı Mah. Bağdat Caddesi. Gedik İş Merkezi A Blok No: 414 Kat: 2 Daire: 22 İSTANBUL Tel: (0216) 399 00 42 (pbx) Faks: (0216) 399 18 17

İstanbul - Şişli

Esentepe Mah. Büyükdere Cad. Dış Kapı N201 Loft Residence İç Kapı N 50 Şişli / İSTANBUL Tel: (0212) 385 42 00 (pbx) Faks: (0212) 283 92 80

İstanbul - Tophane

Necatibey Cad. Alipaşa Degirmen Sok. No: 24 34425 Tophane/Karaköy/ İSTANBUL Tel: (0212) 251 60 06 (pbx) Faks: (0212) 293 49 03

İstanbul - Ümraniye

İnkılap Mah. Küçüksu Cad. Çeşminaz Sok. NO:2/7 Kat:3 Ümraniye Tel: (0216) 461 33 90 (pbx) Faks: (0216) 328 10 32

İzmir

Akdeniz Mah. Akdeniz Cad. Dış Kapı No : 1 İç Kapı No : 303 Konak / İZMİR Tel: (0232) 465 10 20 (pbx) Faks: (0232) 464 66 22

Karabük - Merkez

Bayır Mah. Menderes Cad. Çebioğlu Twin Towers B Blok Dış Kapı No :2 İç Kapı No : 107 Merkez / Karabük Tel: (0370) 502 15 90 (pbx) Faks: (0370) 502 15 93

Kayseri

Hunat Mah. Postalar Geçidi Sok. Ak Plaza Dış Kapı No :1 İç Kapı No : 206 Melikgazi - Kayseri Tel: (0352) 222 78 26 (pbx) Faks: (0352) 221 48 27

Kocaeli - Gebze

Hacı Halil Mah. Hükümet Cad. No: 95 Gebze/KOCAELİ Tel: (0262) 642 34 00 (pbx) Faks: (0262) 641 82 01

Kocaeli - İzmit Şubesi

Körfez Mahallesi Ankara Karayolu Cad. Dış Kapı No : 123/ 2 İç Kapı No : 9 İzmit / Kocaeli Tel: (0262) 999 18 14 (pbx) Faks: (0216) 377 11 36

Konya - Selçuklu

Beyazıt Mahallesi, Hüsnü Aşk Sok. Bezirci İş Merkezi Kat:4 D:403 Selçuklu / KONYA Tel: (0332) 238 59 60 (pbx) Faks: (0332) 238 59 75

Malatya - Battalgazi

Büyük Hüseyin Bey Mah. Atatürk Cad. Anadolu İş Merkezi K: 3 No: 23 D: 9-10-11 Battalgazi / MALATYA Tel: (0422) 325 62 67 (pbx) Faks: (0422) 322 23 72

Manisa - Merkez

Anafartalar Mah. Mustafa Kemal Paşa Cad. Kamil Menteş Apt. No: 34/1 MANİSA Tel: (0236) 239 42 98 (pbx) Faks: (0236) 239 43 02

Mersin - Akdeniz

Mahmudiye Mah. Atatürk Cad. Adil Kanun İş Hanı Kat: 2 Akdeniz / MERSİN Tel: (0324) 238 18 18 (pbx) Faks: (0324) 231 22 52

Muğla - Fethiye

Babaataşı Mah. 774. Sok. No.2 Fethiye / Muğla Tel: (0252) 612 07 60 (pbx) Faks: (0252) 612 36 46

Ordu - Altınordu

Düz Mah. Yıldırım Cad. Dış Kapı No : 4 İç Kapı No : 503 Altınordu / ORDU Tel: (0452) 222 07 49 (pbx) Faks: (0452) 220 07 50

Sakarya - Adapazarı

Tiğcılar Mah. Yenicami Sok. Dış Kapı No:5 İç Kapı No: 201 Adapazarı- Sakarya Tel: (0264) 279 83 89 (pbx) Faks: (0264) 281 03 88

Samsun - İlkadım

Hançerli Mah. Dervişzade Sok. Albayrak İş Merkezi No :5 Kat:6 İç Kapı No :5 İlkadım /Samsun Tel: (0362) 431 63 43 (pbx) Faks: (0362) 431 33 89

Trabzon - Ortahisar

Kemerkaya Mah. K.Maraş Cad. Ticaret Mektep Sk. Ustaömeroğlu İş Merkezi No: 9/9 Ortahisar/TRABZON Tel: (0462) 326 09 97 (pbx) Faks: (0462) 326 38 67

Uşak - Merkez

İsmetpaşa Cad. No: 45 K: 2 Mavi Plaza UŞAK Tel: (0276) 227 27 44 (pbx) Faks: (0276) 227 27 37

Yeşilyurt Private Şube

Yeşilyurt Mah. Sipahioğlu Cad. No : 14 İç Kapı No : 5 Bakırköy / İSTANBUL Tel: (0000) 000 00 00 (pbx) Faks:

Zonguldak - Ereğli

Müftü Mahallesi Süheyla Erel Sokak. No:2/1 Ay City İş Merkezi 7. Kat Ofis No:85 Karadeniz Ereğli / ZONGULDAK Tel: (0372) 329 10 00 (pbx) Faks: (0372) 316 66 30