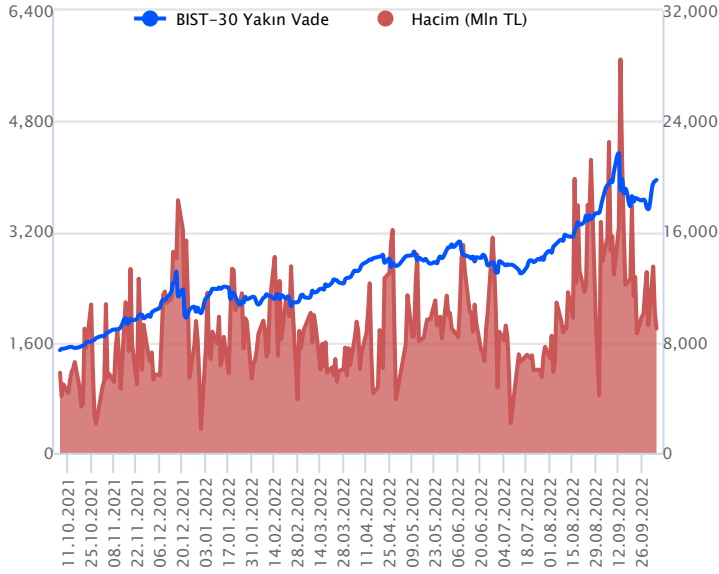


Sözleşme Kodu	Vade Ayı	Uzlaşma Fiyatı	Önceki Uzlaşma Fiyatı	Değişim	Değişim Puanı	Gün İçi Yüksek	Gün İçi Düşük	İşlem Miktarı	İşlem Hacim	Açık Pozisyon	Açık Pozisyon Değişimi	Vadeye Kalan Gün Sayısı	Takasbank Başlangıç Teminatları
ENDEKS KONTRATLARI													
F_XU0301022	31.10.2022	3,929.50	3,921.75	0.20 %	7.75	3,973.25	3,850.00	230,022.00	8,999,739,635.00	330,842.00	2,448.00	26	3,700
F_XU0301222	30.12.2022	4,165.50	4,159.25	0.15 %	6.25	4,218.25	4,090.00	3,271.00	135,844,262.50	5,831.00	-223.00	86	3,700

BIST 30 Yakın Vadeli Kontratı



Ekim vadeli endeks sözleşmesinde hafta başında yaşanan sert yükselişler sonrası son iki işlem gününde kararsız seyirlerin hakim olduğunu görüyoruz. Sözleşme dün 3.850,00 ile 3.973,25 seviyeleri arasında dalgalanarak %0,20'lik yükselişle günü 3.929,50 uzlaşma fiyatından tamamladı. Akşam seansı kapanışı ise uzlaşma fiyatının üzerinde 3.948,25 seviyesinde gerçekleşti. Bu sabah yurt dışına baktığımızda ABD vadeli sınırlı artıda seyrederken, Avrupa endeksleri alıcılı açılışlara işaret ediyor. Asya piyasalarında ise işleme açık endeksler ağırlıklı pozitif tarafta seyreliyor. Bu görünüm altında sözleşmenin pozitif bir başlangıç yapmasını bekliyoruz.

Sözleşmede dünkü stratejimizi korumaya devam ediyoruz. Yukarıda 3.990 – 4.025 aralığını gün içerisinde direnç olarak izleyeceğiz. Bu aralık üzerindeki fiyatlamalarda 4.070 – 4.150 ve 4.200 seviyelerinin gündeme gelebileceğini değerlendiriyoruz. Aşağıda ise 3.840 ara destek seviyesi olmak üzere 3.780 – 3.750 aralığını önemli destek bölgesi olarak takip edeceğiz. Bu bölge üzerinde kalıcılık sağlandıkça düşüşler düzeltme hareketi olarak izlenebilir. Bu bölge altındaki fiyatlamalarda ise 3.660 – 3.625 aralığı gündeme gelebilir.

Endeks - 30 Yakın Vade Aracı Kurum Dağılımı Günlük Değişim

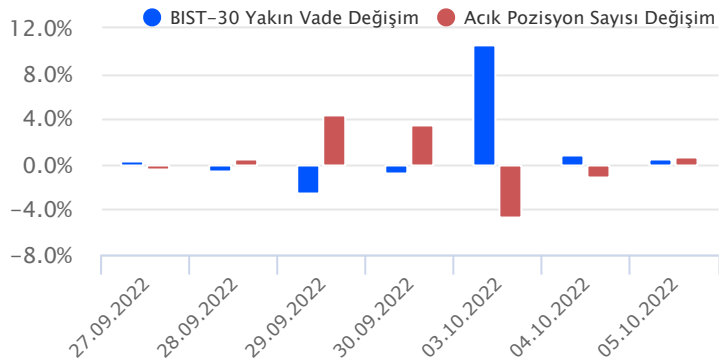
Long			Short		
Kurum	Net Lot	Pay (%)	Kurum	Net Lot	Pay (%)
Garanti Yatırım	4.081	33	Oyak Yatırım	3.074	25
Bank of America	2.979	24	AK Yatırım	2.494	20
Deniz Yatırım	1.125	9	Teb Yatırım	2.151	18
Ünlü Menkul	863	7	Meksa Yatırım	916	8
Tera Yatırım	771	6	Tacirler Yatırım	717	6
Diğer	2.408	20	Diğer	2.875	24

İlk 5 Kurum Alım Ağırlıklı

Endeks - 30 Yakın Vade Aracı Kurum Dağılımı Tüm Vade

Long			Short		
Kurum	Net Lot	Pay (%)	Kurum	Net Lot	Pay (%)
Teb Yatırım	150.754	80	HSBC Yatırım	30.188	16
Garanti Yatırım	20.614	11	İş Yatırım	25.821	14
Halk Yatırım	3.127	2	Bank of America	24.234	13
Phillip Capital	2.234	1	AK Yatırım	22.638	12
Deniz Yatırım	2.133	1	Tacirler Yatırım	19.811	11
Diğer	9.729	5	Diğer	65.899	35

İlk 5 Kurum Alım Ağırlıklı

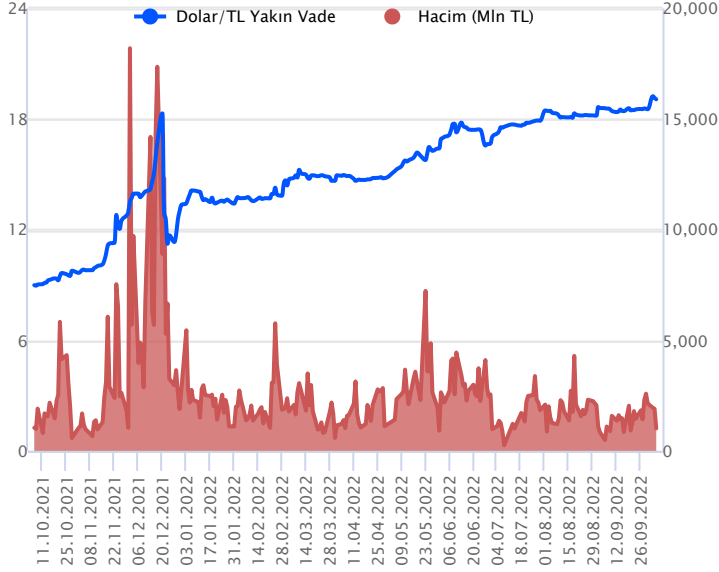


Fiyat (%) Açık Pozisyon (%) Yorum

Artış	Artış	Yükselişin devamlılığı için sinyal olarak kabul edilebilir.
Artış	Azalış	Yükselişin desteklenmediğini gösterir.
Azalış	Artış	Düşüşlerin devamlılığı için sinyal olarak kabul edilebilir.
Azalış	Azalış	Düşüşlerin desteklenmediğini gösterir.

Sözleşme Kodu	Vade Ayı	Uzlaşma Fiyatı	Önceki Uzlaşma Fiyatı	Değişim	Değişim Puan	Gün İçi Yüksek	Gün İçi Düşük	İşlem Miktarı	İşlem Hacim	Açık Pozisyon	Açık Pozisyon Değişimi	Vadeye Kalan Gün Sayısı	Takasbank Başlangıç Teminatları
DÖVİZ KONTRATLARI													
F_EURTRY1022	31.10.2022	18.8694	19.1498	-1.46 %	-0.28	19.1948	18.8602	1,596	30,378,994	5,907	-1,025	26	2,160
F_EURTRY1122	30.11.2022	19.4748	19.6135	-0.71 %	-0.14	19.6004	19.3839	41	802,233	58	29	56	2,160
F_EURUSD1022	31.10.2022	0.9880	0.9987	-1.07 %	-0.01	1.0017	0.9860	33,962	624,831,566	29,765	1,225	26	453
F_EURUSD1122	30.11.2022	0.9896	0.9999	-1.03 %	-0.01	1.0030	0.9880	965	17,804,861	782	176	56	453
F_USDTRY1022	31.10.2022	19.0837	19.1409	-0.30 %	-0.06	19.1599	19.0650	53,262	1,017,430,596	1,249,138	-16,039	26	2,010
F_USDTRY1122	30.11.2022	19.5558	19.6418	-0.44 %	-0.09	19.6657	19.5500	12,202	239,211,529	676,769	6,898	56	2,010

Dolar/TL Yakın Vadeli Kontratı



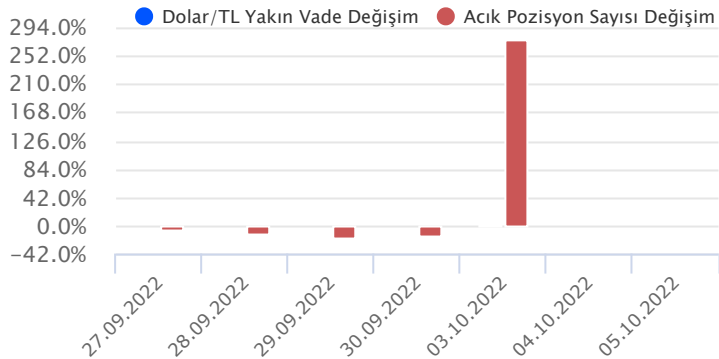
Ekim vadeli Dolar/TL sözleşmesi dün 19,0650 ile 19,1599 seviyeleri arasında dalgalanarak günü %0,30'luk düşüşle 19,0837 uzlaşma fiyatından tamamladı. ABD'de dış ticaret açığı Ağustos'ta aylık %4,3 azalışla 67,4 milyar dolara gerileyerek Mayıs 2001'den bu yana en düşük seviyeye indi. ISM hizmet PMI ise eylül ayında 56,7 seviyesinde açıklanarak beklentilerin üzerinde gerçekleşti. ADP özel sektör istihdamı eylül ayında 208 bin ile beklentilerin üzerinde artış kaydetti. Son dönemde düzeltme hareketlerinin görüldüğü dolar endeksinde dün tekrar yükseliş eğilimleri görülürken, gelişmekte olan ülke para birimleri dolar karşısında dün ağırlıkla değer kaybetti. Spot kur tarafında ise açıklanan verilerin fiyatlamalara etkisi sınırlı kalırken, yatay seyirlerin etkili olduğu bir günü geride bıraktık. Bugün yurt içerisinde veri akışı sakin. ABD tarafında ise haftalık işsizlik maaşı başvuruları izlenecek. Bu sabah yatay seyirlerin etkili olduğu Dolar/TL spot kuru, saat 08:25 itibarıyla 18,57'li seviyelerde bulunuyor. Dolar endeksi ise 110,88 civarında seyrediyor. Bu bağlamda sözleşmede gün içerisinde 19,16 – 19,25 ve 19,35 seviyeleri direnç olarak izlenebilir. Aşağıda ise 19,03 – 18,95 ve 18,88 seviyeleri destek olarak takip edilebilir.

Dolar/TL Yakın Vade Aracı Kurum Dağılımı Günlük Değişim

Long			Short		
Kurum	Net Lot	Pay (%)	Kurum	Net Lot	Pay (%)
Akbank	6.628	31	Credit Suisse	4.134	19
İş Yatırım	3.456	16	İş Bankası	3.000	14
Ünlü Menkul	2.496	12	Ak Yatırım	2.371	11
Meksa Yatırım	2.128	10	Sanko Yatırım	2.327	11
İnfo Yatırım	2.011	9	Finansbank	2.000	9
Diğer	4.572	22	Diğer	7.459	35
İlk 5 Kurum Alım Ağırlıklı					

Dolar/TL Yakın Vade Aracı Kurum Dağılımı Tüm Vade

Long			Short		
Kurum	Net Lot	Pay (%)	Kurum	Net Lot	Pay (%)
Ak Yatırım	166.812	20	Akbank	422.735	50
Yapı Kredi Yatırım	124.637	15	T.C. Merkez Bankası	245.623	29
Ziraat Yatırım	81.156	10	İş Yatırım	45.768	5
Vakıflar Bankası	80.000	10	Burgan Yatırım	25.889	3
Deniz Yatırım	42.582	5	Yapı ve Kredi	25.809	3
Diğer	350.989	42	Diğer	80.352	10
İlk 5 Kurum Satım Ağırlıklı					

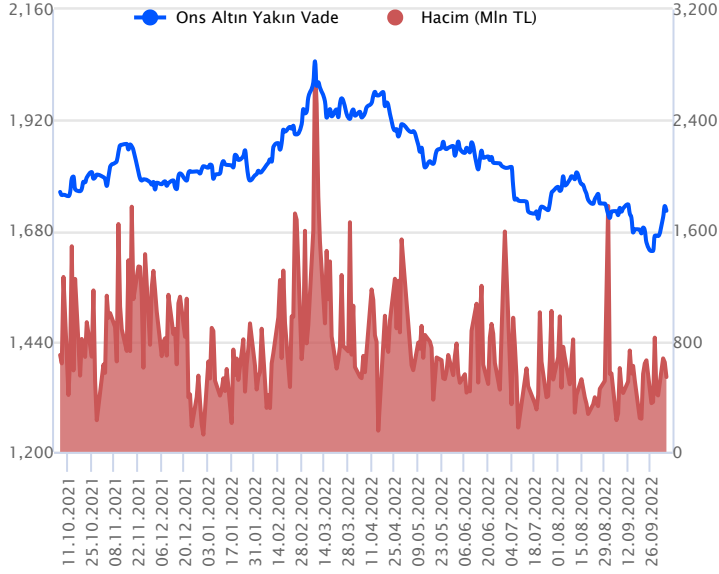


Fiyat (%) Açık Pozisyon (%) Yorum

Artış	Artış	Yükselişin devamlılığı için sinyal olarak kabul edilebilir.
Artış	Azalış	Yükselişin desteklenmediğini gösterir.
Azalış	Artış	Düşüşlerin devamlılığı için sinyal olarak kabul edilebilir.
Azalış	Azalış	Düşüşlerin desteklenmediğini gösterir.

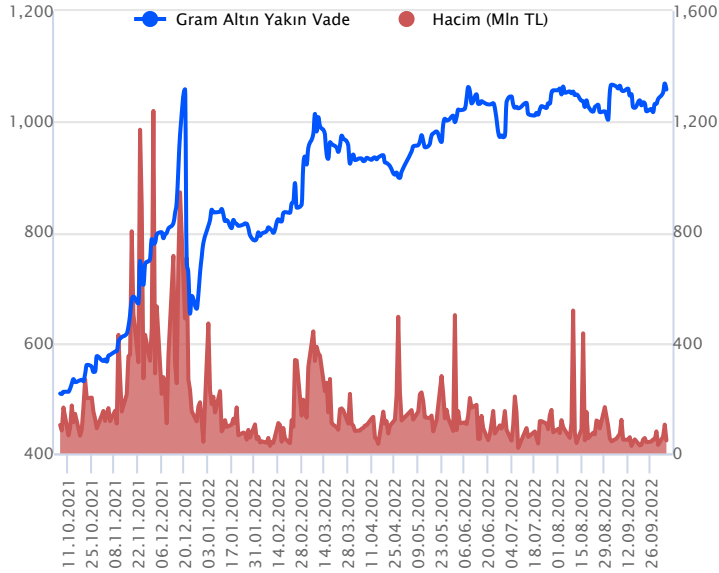
Sözleşme Kodu	Vade Ayı	Uzlaşma Fiyatı	Önceki Uzlaşma Fiyatı	Değişim	Değişim Puan	Gün İçi Yüksek	Gün İçi Düşük	İşlem Miktarı	İşlem Hacim	Açık Pozisyon	Açık Pozisyon Değişimi	Vadeye Kalan Gün Sayısı	Takasbank Başlangıç Teminatları
ALTIN KONTRATLARI													
F_XAUTRYM1022	31.10.2022	1,056.370	1,068.480	-1.13 %	-12.11	1,070.440	1,051.590	44,129	46,833,996	577,299	-5,175	26	170
F_XAUTRYM1222	30.12.2022	1,131.790	1,143.630	-1.04 %	-11.84	1,149.210	1,126.640	13,994	15,916,287	121,554	7,451	86	170
F_XAUUSD1022	31.10.2022	1,716.300	1,731.250	-0.86 %	-14.95	1,735.000	1,707.000	16,965	540,695,443	78,124	-4,066	26	2,355
F_XAUUSD1222	30.12.2022	1,729.850	1,744.400	-0.83 %	-14.55	1,750.000	1,722.200	1,262	40,591,020	6,732	445	86	2,355

ONS ALTIN Yakın Vadeli Kontratı



Ekim vadeli ons altın sözleşmesi dün 1707,00\$ - 1735,00\$ aralığında dalgalanarak, günü 1723,00\$ uzlaşma fiyatından kapattı. Spot piyasada saat 08:30 itibariyle ons altın 1714\$-1724\$ arasında seyrediyor. ABD'de günün majör verisi olan özel sektör istihdamı, eylül ayında 208 bin artarak piyasa beklentilerini aştı. Ülkede ISM hizmet PMI endeksi ise eylül ayında 56,7 ile beklentilerin üzerinde açıklandı. Son dönemde zayıf gelen verilerle risk iştahında kaydedilen toparlanmanın, güçlü gelen istihdam verisi sonrası tekrar baskı altında kaldığı takip edildi. Sözleşme için dün test edilen 1735\$ seviyesinin aşılmasıyla kısa vadede 1739,45\$ direnç noktası olarak izlenebilir. Bu direncin üzerinde kapanışlarda yukarı yönlü pozisyonların artması beklenebilir. Bu durumda, 1707\$ stop seviyesi eklenerek 1745\$ - 1752 kar alımı için değerlendirilebilir. Geri çekilmelerde, 1707\$ destek noktası olarak bulunuyor. Bu destek altı kapanışlarda 1735\$ stop seviyesi belirlenerek 1700\$-1694\$ seviyeleri hedeflenebilir.

GRAM ALTIN Yakın Vadeli Kontratı

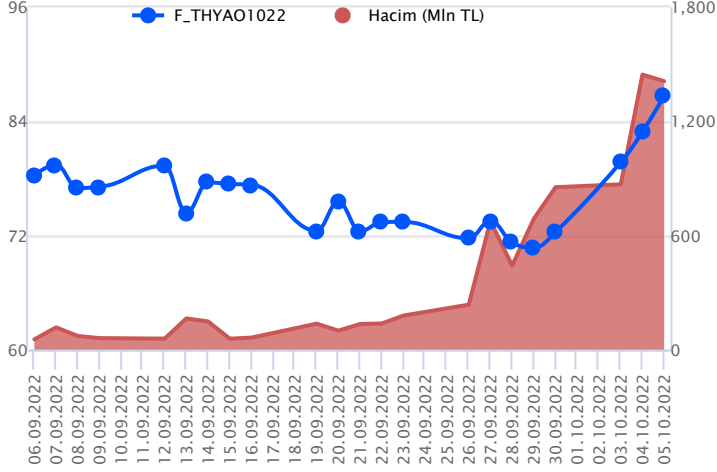


Ekim vadeli gram altın sözleşmesi dün 1051,59 TL ile 1070,44 TL seviyeleri arasında dalgalanarak, günü %1,13'lük düşüşle 1056,37 TL uzlaşma fiyatından tamamladı. Son dönemde kısa vadeli yükseliş eğiliminin hakim olduğu ons altında dün düzeltme hareketleri görüldü. ABD'de ADP özel sektör istihdamı 208 bin ile beklentileri aşarken, ISM hizmet PMI da 56,9 ile beklentilerin üzerinde artış kaydetti. Dün dolar endeksinde yükseliş eğilimleri görüldü. Açıklanan verilerin Dolar/TL üzerindeki etkisi ise oldukça düşük kaldı ve kurda yatay seyirler etkili oldu. Bu sabah saat 08:25 itibariyle spot piyasada gram altın 1028,45 TL civarında işlem görüyor. Ons altın 1721\$-1724\$ arasında ve Dolar/TL kuru 18,56 TL ile 18,57 TL aralığında seyrediyor. Bu bağlamda sözleşmede long pozisyonlanmalarda 1070,00 TL üzerinde kalıcı hareketler görülmesi durumunda 1060,00 TL seviyesi stop loss olmak kaydıyla 1084,00 TL - 1090,00 TL aralığı kar alımı için değerlendirilebilir. Short pozisyonlanmalar için ise 1050,00 TL altındaki fiyatlamalarda 1060,00 TL stop loss olmak kaydıyla 1040,00 TL - 1033,00 TL aralığı kar alımı için hedeflenebilir.

Sözleşme	Vade Ayı Son Uzlaşma	Önceki Uzlaşma	Değişim %	Günün Düşüğü	Günün Yükselişi	İşlem Adedi	İşlem Hacmi
PAY VADELİ SÖZLEŞMELERİNDE EN FAZLA İŞLEM GÖRENLER							
F_THYAO1022	31.10.2022	86.770	4.55 %	82.990	86.900	166,696	1,411,837,007
F_PETKM1022	31.10.2022	14.910	8.17 %	13.740	14.970	723,007	1,038,609,355
F_YKBNK1022	31.10.2022	8.020	0.63 %	7.780	8.190	1,130,614	901,489,578

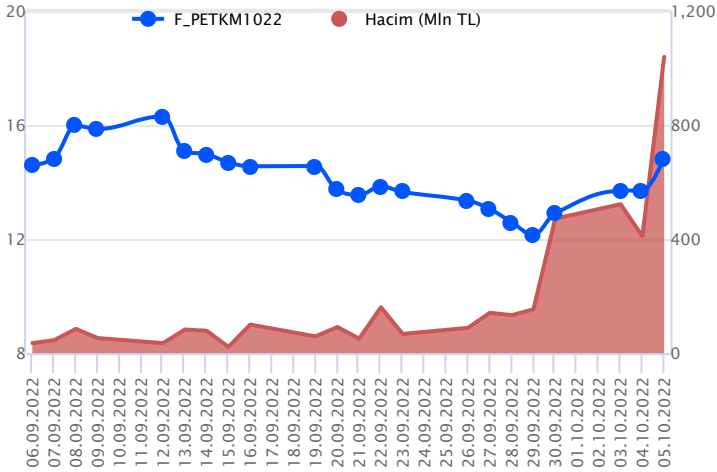
Pay vadeli sözleşmeleri, düşük teminatlarla yüksek tutarlı pozisyonlar almayı mümkün kılar. Pay vadeli sözleşmeleri ile ilgili daha detaylı bilgi almak için Gedik Yatırım VİOP Departmanı ile iletişime geçebilirsiniz.

F_THYAO1022 Vadeli Kontratı



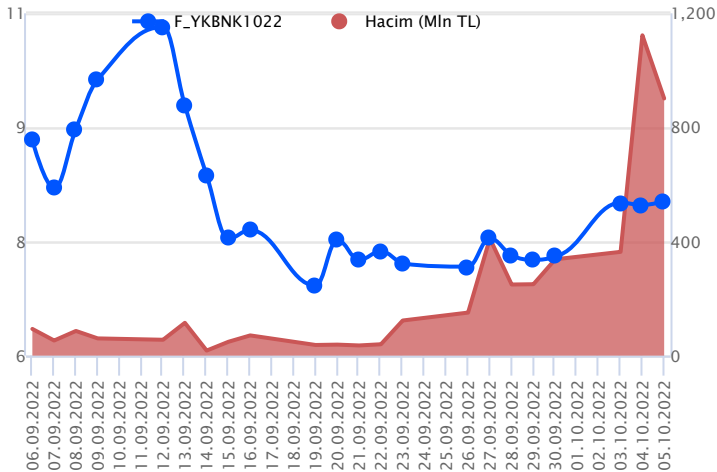
Endeks cephesinde dalgalı seyir söz konusu olurken, Ekim vadeli THYAO sözleşmesinde fiyatlama 82,99 TL – 86,90 TL seviyeleri arasında dalgalanarak günü %4,53'lük kazançla 86,68 TL uzlaşma fiyatından tamamladı. Endekse cephesine en büyük katkı THYAO'dan gelirken, sözleşmede yüksek volatilitenin ön plana çıktığı görülmektedir. Ortalamaların üzerinde sert yükselişin yaşandığı sözleşmelerde önümüzdeki süreçte olası düzeltmelerin sert ve volatil bir şekilde gerçekleşebileceği göz ardı edilmemelidir. Alımların gücünü koruması halinde 86,00 TL stop seviyesi olmak koşuluyla 87,55 TL ve 87,98 TL seviyeleri takip edilebilir. Ancak risk iştahındaki volatilitiyi baz aldığımızda tekrar satışların yaşanması halinde 87,28 TL stop seviyesi olmak kaydıyla 85,72 TL ve 85,38 TL seviyeleri kar alımı için değerlendirilecek destek noktalarıdır. Pay vadeli sözleşmelerde yüksek volatiliteye karşı her iki yönde alınacak pozisyonlarda temkinli olunması aktif bir stop loss stratejisine bağlı kalınması faydalı olacaktır.

F_PETKM1022 Vadeli Kontratı



Bu hafta Borsa İstanbul'da gözlenen toparlanmanın katkısıyla yukarı yönlü bir seyir etkili olduğu PETKM cephesinde dün de güçlü yükselişler kaydedildi. Ekim vadeli PETKM pay sözleşmesi gün içerisinde 13,74 – 14,97 TL aralığında hareket ederek günü %8,17 oranında güçlü bir yükselişle 14,91 TL uzlaşma fiyatından tamamladı. Dün güçlü alımların kaydedildiği sözleşmede yukarı yönlü hareketlerin devamında 14,97 ve 15,45 TL seviyeleri kısa vadeli ilk direnç noktalarıdır. 15,45 TL üzerinde 15,70 ve zirvenin bulunduğu 16,26 TL seviyeleri direnç olarak takip edilebilir. Sözleşmede yükselişlerin devamlılığı açısından 14,33 TL ile 14,00 TL üzerinde tutunmanın korunması önem taşımaktadır. Bu seviyeler altına sarkılması halinde kâr satışlarının devam edebileceği sözleşmede 13,74 – 13,40 – 12,85 ve 12,53 TL seviyeleri destek olarak takip edilebilir. Bu hafta yaşanan güçlü yükselişlerin ardından olası düzeltmelerin de sert gerçekleşebileceği göz önünde bulundurulmalıdır. Sert fiyatlamalara bağlı olarak pozisyon alımında dikkatli olunması ve aktif bir portföy yönetiminin benimsenmesi faydalı olacaktır.

F_YKBNK1022 Vadeli Kontratı



Haftaya güçlü yükselişlerle başlayan bankacılık sektöründe son günlerde gün içi volatilitenin artış kaydettiği ve kademeli satışların yaşandığı görülüyor. Dün gün içerisinde satışların etkili olduğu bankacılık sektöründe günün ikinci yarısında kayıpların bir miktar geri alındığı ve genel olarak dalgalı bir fiyatlamanın etkili olduğu takip edildi. Bankacılık hisseleri arasındaki ayrışmalar da dikkat çekti. Ekim vadeli YKBNK pay sözleşmesi gün içerisinde 7,78 – 8,19 TL aralığında hareket ederek günü %0,63 oranında yükselişle 8,02 TL uzlaşma fiyatından tamamladı. Sözleşmede yükselişlerin devamında 8,06 – 8,12 ve 8,19 TL seviyeleri kısa vadeli ilk direnç noktalarıdır. Bu seviyelerin aşılması halinde 8,25 – 8,49 ve 8,63 TL seviyeleri direnç olarak izlenebilir. Sözleşmede yeniden satıcı bir seyrin izlenmesi halinde ise 7,78 – 7,55 ve 7,46 TL seviyeleri ilk destek noktalarıdır. 7,46 TL altında kısa vadeli üssel ortalamalar altına da sarkılacak olup, satıcı seyrin devamı beklenebilir. Sektör genelinde gözlenen sert fiyat hareketleri ve yüksek seyreden volatilitenin nedeniyle pozisyon alımı konusunda temkinli olunması ve mutlaka aktif bir portföy yönetiminin benimsenmesi büyük önem taşımaktadır.

Dayanak Varlıkların Teknik Gösterge Görünümleri

20 Gün Ortalama/Fiyat Kesişmesi (YUKARI)

TURSG
ARCLK

Güç Göstergeleri Olumlu

SASA
ODAS
HEKTS
THYAO

RSI ve Momentum göstergelerine göre olumlu olanlar

50 Gün Ortalama/Fiyat Kesişmesi (YUKARI)

OYAKC
ARCLK

MACD

ENJSA	ZAYIF AL
EREGL	ZAYIF AL
PGSUS	ZAYIF AL
SISE	ZAYIF AL
TOASO	ZAYIF AL

20/50 Gün Ortalama Kesişmesi (YUKARI)

XAU/TRY
XAG/USD

Para Girişi Olan Dayanak Varlıklar

	Kapanış	İşlem Hacmi (Mln TL)
XU030	3,823.04	56,209.36996
X10XB	4,838.81	33,815.65575
THYAO	84.80	8,724.29888
SASA	82.75	6,254.31122
EKGYO	4.22	3,210.03411

Yüksek Hacimliler

	İşlem Hacmi (Mln TL)
XU030	56,209.37
X10XB	33,815.66
XLBNK	11,402.13
THYAO	8,724.30
SASA	6,254.31

20 Gün Ortalama/Fiyat Kesişmesi (AŞAĞI)

RUB/TRY
KOZAA
TTKOM
GARAN

Güç Göstergeleri Zayıf

TSKB
VAKBN
HALKB
CCOLA

RSI ve Momentum göstergelerine göre zayıf olanlar

50 Gün Ortalama/Fiyat Kesişmesi (AŞAĞI)

VAKBN
HALKB

Göstergeleri Dipte Olanlar

ISGYO
VAKBN
SKBNK
TSKB
HALKB

CCI, RSI, Stochastics, Williams' %R , MFI ve DX göstergelerinin ortalaması en düşük olanlar

20/50 Gün Ortalama Kesişmesi (AŞAĞI)

Bu şartları sağlayan dayanak varlık bulunmamaktadır.

Para Çıkışı Olan Dayanak Varlıklar

	Kapanış	İşlem Hacmi (Mln TL)
EREGL	30.58	2,380.41
DOHOL	5.11	1,111.43
FROTO	341.70	916.49
KOZAL	186.50	843.58
KOZAA	28.12	547.73

Dayanak Varlıkların Teknik Gösterge Konumları

Kod	5 Günlük H.O	10 Günlük H.O	20 Günlük H.O	50 Günlük H.O	RSI	StochS	MACD	CCI
AEFES	ALIM	ALIM	SATIM	ALIM	ALIM	SATIM	SATIM	ALIM
AKBNK	ALIM	ALIM	ALIM	ALIM	ALIM	SATIM	SATIM	ALIM
ALKIM	SATIM	ALIM	ALIM	ALIM	SATIM	ALIM	ALIM	SATIM
ARCLK	ALIM	ALIM	ALIM	ALIM	ALIM	SATIM	SATIM	ALIM
ASELS	ALIM	ALIM	ALIM	ALIM	SATIM	SATIM	SATIM	ALIM
BIMAS	ALIM	ALIM	ALIM	ALIM	ALIM	SATIM	SATIM	ALIM
CCOLA	SATIM	SATIM	SATIM	SATIM	SATIM	SATIM	SATIM	ALIM
CNH/TRY	ALIM	ALIM	ALIM	ALIM	ALIM	SATIM	ALIM	ALIM
DOHOL	ALIM	ALIM	ALIM	ALIM	ALIM	SATIM	SATIM	ALIM
ECILC	ALIM	ALIM	ALIM	ALIM	ALIM	SATIM	ALIM	ALIM
EKGYO	ALIM	ALIM	ALIM	ALIM	ALIM	SATIM	SATIM	ALIM
ENJSA	ALIM	ALIM	ALIM	ALIM	ALIM	SATIM	ALIM	ALIM
EREGL	ALIM	ALIM	ALIM	ALIM	ALIM	SATIM	ALIM	ALIM
EUR/TRY	ALIM	ALIM	ALIM	ALIM	ALIM	ALIM	ALIM	ALIM
EUR/USD	ALIM	ALIM	ALIM	SATIM	ALIM	ALIM	ALIM	ALIM
FROTO	ALIM	ALIM	ALIM	ALIM	ALIM	SATIM	SATIM	ALIM
GARAN	ALIM	ALIM	SATIM	ALIM	ALIM	SATIM	SATIM	ALIM
GBP/USD	ALIM	ALIM	ALIM	SATIM	ALIM	ALIM	ALIM	ALIM
GUBRF	ALIM	ALIM	ALIM	ALIM	ALIM	SATIM	ALIM	ALIM
HALKB	SATIM	SATIM	SATIM	SATIM	ALIM	SATIM	SATIM	ALIM
HEKTS	ALIM	ALIM	ALIM	ALIM	ALIM	SATIM	ALIM	SATIM
ISCTR	ALIM	ALIM	SATIM	ALIM	ALIM	SATIM	SATIM	ALIM
ISFIN	SATIM	ALIM	ALIM	ALIM	SATIM	ALIM	ALIM	ALIM
ISGYO	SATIM	SATIM	SATIM	SATIM	SATIM	SATIM	SATIM	ALIM
KARSN	ALIM	ALIM	ALIM	ALIM	SATIM	SATIM	SATIM	ALIM
KCHOL	ALIM	ALIM	ALIM	ALIM	ALIM	SATIM	SATIM	ALIM
KOZAA	ALIM	ALIM	SATIM	ALIM	ALIM	SATIM	SATIM	ALIM
KOZAL	SATIM	SATIM	ALIM	ALIM	SATIM	SATIM	SATIM	SATIM
KRDMD	ALIM	ALIM	ALIM	ALIM	ALIM	SATIM	SATIM	ALIM
MGROS	ALIM	ALIM	ALIM	ALIM	SATIM	SATIM	ALIM	SATIM
ODAS	ALIM	ALIM	ALIM	ALIM	ALIM	SATIM	ALIM	SATIM
OYAKC	ALIM	ALIM	SATIM	ALIM	ALIM	SATIM	SATIM	ALIM
PETKM	ALIM	ALIM	ALIM	ALIM	ALIM	SATIM	SATIM	ALIM
PGSUS	ALIM	ALIM	ALIM	ALIM	ALIM	SATIM	ALIM	ALIM
RUB/TRY	SATIM	SATIM	SATIM	ALIM	SATIM	ALIM	SATIM	SATIM
SAHOL	ALIM	ALIM	ALIM	ALIM	ALIM	SATIM	SATIM	ALIM
SASA	ALIM	ALIM	ALIM	ALIM	ALIM	SATIM	ALIM	ALIM
SISE	ALIM	ALIM	ALIM	ALIM	ALIM	SATIM	ALIM	ALIM
SKBNK	SATIM	SATIM	SATIM	SATIM	SATIM	SATIM	SATIM	ALIM
SOKM	ALIM	ALIM	ALIM	ALIM	SATIM	SATIM	SATIM	SATIM
TAVHL	ALIM	ALIM	ALIM	ALIM	ALIM	SATIM	SATIM	ALIM
TCELL	ALIM	ALIM	SATIM	ALIM	ALIM	SATIM	SATIM	ALIM
THYAO	ALIM	ALIM	ALIM	ALIM	ALIM	SATIM	ALIM	ALIM
TKFEN	ALIM	ALIM	ALIM	ALIM	ALIM	SATIM	SATIM	ALIM
TOASO	ALIM	ALIM	ALIM	ALIM	ALIM	SATIM	ALIM	ALIM
TRGYO	ALIM	ALIM	SATIM	SATIM	ALIM	SATIM	SATIM	ALIM
TSKB	SATIM	SATIM	SATIM	SATIM	ALIM	SATIM	SATIM	ALIM
TTKOM	SATIM	SATIM	SATIM	ALIM	SATIM	SATIM	SATIM	ALIM
TUPRS	ALIM	ALIM	ALIM	ALIM	ALIM	SATIM	ALIM	ALIM
TURSG	ALIM	ALIM	ALIM	ALIM	ALIM	SATIM	SATIM	ALIM
ULKER	ALIM	ALIM	ALIM	ALIM	ALIM	SATIM	ALIM	ALIM
USD/TRY	ALIM	ALIM	ALIM	ALIM	ALIM	SATIM	ALIM	SATIM
VAKBN	SATIM	SATIM	SATIM	SATIM	SATIM	SATIM	SATIM	SATIM
VESTL	ALIM	ALIM	ALIM	ALIM	SATIM	ALIM	ALIM	SATIM
X10XB	ALIM	ALIM	ALIM	ALIM	ALIM	SATIM	ALIM	ALIM
XAU/TRY	ALIM	ALIM	ALIM	ALIM	ALIM	SATIM	ALIM	ALIM
XAU/USD	ALIM	ALIM	ALIM	ALIM	ALIM	ALIM	ALIM	ALIM
XLBNK	ALIM	ALIM	SATIM	ALIM	ALIM	SATIM	SATIM	ALIM
XU030	ALIM	ALIM	ALIM	ALIM	ALIM	SATIM	ALIM	ALIM
YKBNK	ALIM	ALIM	ALIM	ALIM	ALIM	SATIM	SATIM	ALIM

Kod	Destek 3	Destek 2	Destek 1	Kapanış	Pivot	Direnç 1	Direnç 2	Direnç 3
	DESTEKLER			DİRENÇLER				
F_AEFES1022	42.03	42.59	43.38	44.17	43.94	44.73	45.29	46.08
F_AEFES1122	42.88	43.63	44.23	44.82	44.98	45.58	46.33	46.93
F_AKBNK1022	11.91	12.13	12.42	12.70	12.64	12.93	13.15	13.44
F_AKBNK1122	12.36	12.54	12.82	13.09	13.00	13.28	13.46	13.74
F_ALKIM1022	31.01	32.00	32.76	33.51	33.75	34.51	35.50	36.26
F_ALKIM1122	32.58	33.34	33.87	34.40	34.63	35.16	35.92	36.45
F_ARCLK1022	68.64	69.96	70.94	71.91	72.26	73.24	74.56	75.54
F_ARCLK1122	71.18	72.16	73.26	74.35	74.24	75.34	76.32	77.42
F_ASELS1022	30.15	30.76	31.37	31.98	31.98	32.59	33.20	33.81
F_ASELS1122	30.94	31.55	32.06	32.58	32.67	33.18	33.79	34.30
F_BIMAS1022	120.82	123.21	125.27	127.33	127.66	129.72	132.11	134.17
F_BIMAS1122	124.94	127.23	128.48	129.73	130.77	132.02	134.31	135.56
F_CCOLA1022	134.39	137.47	140.23	142.99	143.31	146.07	149.15	151.91
F_CCOLA1122	142.21	143.73	144.48	145.24	146.00	146.75	148.27	149.02
F_CNHTRY1022	2.72	2.72	2.72	2.72	2.72	2.72	2.72	2.72
F_DOHOL1022	4.94	5.06	5.17	5.29	5.29	5.40	5.52	5.63
F_DOHOL1122	5.10	5.22	5.30	5.39	5.42	5.50	5.62	5.70
F_ECILC1022	14.51	15.02	15.44	15.86	15.95	16.37	16.88	17.30
F_ECILC1122	15.15	15.66	15.98	16.30	16.49	16.81	17.32	17.64
F_EKGYO1022	4.01	4.13	4.24	4.36	4.36	4.47	4.59	4.70
F_EKGYO1122	4.15	4.26	4.36	4.46	4.47	4.57	4.68	4.78
F_ENJSA1022	18.71	19.05	19.56	20.07	19.90	20.41	20.75	21.26
F_ENJSA1122	19.40	19.68	20.10	20.53	20.38	20.80	21.08	21.50
F_EREGL1022	29.02	29.96	30.67	31.37	31.61	32.32	33.26	33.97
F_EREGL1122	30.07	30.98	31.63	32.28	32.54	33.19	34.10	34.75
F_EURTRY1022	18.42	18.64	18.75	18.86	18.97	19.09	19.31	19.42
F_EURTRY1122	19.10	19.24	19.31	19.38	19.46	19.53	19.67	19.74
F_EURUSD1022	0.97	0.98	0.98	0.99	0.99	1.00	1.01	1.01
F_EURUSD1122	0.97	0.98	0.98	0.99	0.99	1.00	1.01	1.01
F_FROTO1022	324.08	335.52	343.62	351.72	355.06	363.16	374.60	382.70
F_FROTO1122	339.65	348.49	354.77	361.04	363.61	369.89	378.73	385.01
F_GARAN1022	19.69	20.34	20.81	21.29	21.46	21.93	22.58	23.05
F_GARAN1122	20.36	20.96	21.39	21.83	21.99	22.42	23.02	23.45
F_GBPUSD1022	1.10	1.11	1.12	1.12	1.13	1.14	1.15	1.16
F_GBPUSD1122	1.14	1.14	1.14	1.14	1.14	1.14	1.14	1.14
F_GUBRF1022	132.89	135.93	137.92	139.91	140.96	142.95	145.99	147.98
F_GUBRF1122	139.19	141.31	142.91	144.50	145.03	146.63	148.75	150.35
F_HALKB1022	7.00	7.38	7.60	7.83	7.98	8.20	8.58	8.80
F_HALKB1122	7.24	7.62	7.85	8.08	8.23	8.46	8.84	9.07
F_HEKTS1022	58.06	60.19	61.69	63.20	63.82	65.32	67.45	68.95
F_HEKTS1122	60.29	62.24	63.55	64.85	65.50	66.81	68.76	70.07
F_ISCTR1022	7.67	7.93	8.14	8.36	8.40	8.61	8.87	9.08
F_ISCTR1122	8.08	8.26	8.44	8.61	8.62	8.80	8.98	9.16
F_ISFIN1022	7.23	7.52	7.69	7.85	7.98	8.15	8.44	8.61
F_ISFIN1122	7.55	7.83	7.97	8.11	8.25	8.39	8.67	8.81
F_ISGYO1022	5.52	5.75	5.92	6.08	6.15	6.32	6.55	6.72
F_ISGYO1122	5.69	5.93	6.07	6.21	6.31	6.45	6.69	6.83
F_KARSN1022	8.20	8.38	8.53	8.67	8.71	8.86	9.04	9.19
F_KARSN1122	8.64	8.75	8.86	8.98	8.97	9.08	9.19	9.30
F_KCHOL1022	48.45	49.46	50.51	51.55	51.52	52.57	53.58	54.63
F_KCHOL1122	50.13	51.10	52.02	52.95	52.99	53.91	54.88	55.80
F_KOZAA1022	27.51	28.06	28.54	29.02	29.09	29.57	30.12	30.60
F_KOZAA1122	28.29	28.85	29.21	29.56	29.77	30.13	30.69	31.05
F_KOZAL1022	178.00	183.91	187.96	192.00	193.87	197.92	203.83	207.88
F_KOZAL1122	188.06	192.10	194.35	196.60	198.39	200.64	204.68	206.93
F_KRDMD1022	12.05	12.48	12.84	13.21	13.27	13.63	14.06	14.42
F_KRDMD1122	12.07	12.49	12.82	13.16	13.24	13.57	13.99	14.32
F_MGROS1022	95.15	102.18	106.86	111.53	113.89	118.57	125.60	130.28
F_MGROS1122	101.15	107.27	111.26	115.25	117.38	121.37	127.49	131.48
F_ODAS1022	6.87	7.08	7.27	7.45	7.48	7.67	7.88	8.07
F_ODAS1122	7.13	7.32	7.49	7.65	7.68	7.85	8.04	8.21
F_OYAKC1022	13.57	13.82	14.19	14.55	14.44	14.81	15.06	15.43
F_OYAKC1122	14.20	14.37	14.67	14.97	14.84	15.14	15.31	15.61
F_PETKM1022	12.83	13.28	14.06	14.83	14.51	15.29	15.74	16.52
F_PETKM1122	12.91	13.46	14.34	15.22	14.89	15.77	16.32	17.20
F_PGSUS1022	273.65	277.08	282.53	287.99	285.96	291.41	294.84	300.29

Kod	Destek 3	Destek 2	Destek 1	Kapanış	Pivot	Direnç 1	Direnç 2	Direnç 3
DESTEKLER				DİRENÇLER				
F_PGSUS1122	282.02	284.81	289.48	294.14	292.27	296.94	299.73	304.40
F_RUBTRY1122	0.33	0.33	0.33	0.33	0.33	0.33	0.33	0.33
F_SAHOL1022	27.32	27.77	28.31	28.84	28.76	29.30	29.75	30.29
F_SAHOL1122	28.07	28.54	29.07	29.61	29.54	30.07	30.54	31.07
F_SASA1022	77.22	79.73	82.58	85.43	85.09	87.94	90.45	93.30
F_SASA1122	77.90	80.69	83.92	87.15	86.71	89.94	92.73	95.96
F_SISE1022	26.66	27.17	28.19	29.21	28.70	29.72	30.23	31.25
F_SISE1122	27.55	28.03	28.97	29.92	29.45	30.39	30.87	31.81
F_SKBK1022	1.65	1.73	1.80	1.87	1.88	1.95	2.03	2.10
F_SKBK1122	1.64	1.77	1.84	1.91	1.97	2.04	2.17	2.24
F_SOKM1022	20.55	21.39	21.95	22.50	22.79	23.35	24.19	24.75
F_SOKM1122	21.40	22.17	22.60	23.02	23.37	23.80	24.57	25.00
F_TAVHL1022	68.59	69.97	71.82	73.67	73.20	75.05	76.43	78.28
F_TAVHL1122	69.76	71.62	73.66	75.69	75.52	77.56	79.42	81.46
F_TCELL1022	20.47	20.98	21.56	22.13	22.07	22.65	23.16	23.74
F_TCELL1122	21.24	21.69	22.19	22.69	22.64	23.14	23.59	24.09
F_THYAO1022	80.24	81.61	84.15	86.68	85.52	88.06	89.43	91.97
F_THYAO1122	82.51	83.83	86.30	88.76	87.62	90.09	91.41	93.88
F_TKFEN1022	30.59	31.39	32.56	33.73	33.36	34.53	35.33	36.50
F_TKFEN1122	32.03	32.69	33.74	34.79	34.40	35.45	36.11	37.16
F_TOASO1022	91.37	95.04	97.91	100.79	101.58	104.45	108.12	110.99
F_TOASO1122	95.41	98.70	101.00	103.29	104.29	106.59	109.88	112.18
F_TRGYO1022	8.35	8.46	8.61	8.75	8.72	8.87	8.98	9.13
F_TRGYO1122	8.62	8.73	8.85	8.96	8.96	9.08	9.19	9.31
F_TSKB1022	2.31	2.41	2.50	2.58	2.60	2.69	2.79	2.88
F_TSKB1122	2.36	2.48	2.57	2.66	2.69	2.78	2.90	2.99
F_TTKOM1022	10.89	11.15	11.39	11.62	11.65	11.89	12.15	12.39
F_TTKOM1122	11.32	11.53	11.74	11.94	11.95	12.16	12.37	12.58
F_TUPRS1022	323.17	330.49	339.96	349.42	347.28	356.75	364.07	373.54
F_TUPRS1122	334.67	341.16	349.55	357.93	356.04	364.43	370.92	379.31
F_TURSG1022	6.42	6.59	6.89	7.19	7.06	7.36	7.53	7.83
F_TURSG1122	6.74	6.87	7.14	7.40	7.27	7.54	7.67	7.94
F_ULKER1022	20.26	20.90	21.61	22.31	22.25	22.96	23.60	24.31
F_ULKER1122	21.76	22.13	22.51	22.89	22.88	23.26	23.63	24.01
F_USDTRY1022	18.94	19.00	19.04	19.07	19.10	19.13	19.19	19.23
F_USDTRY1122	19.40	19.48	19.52	19.56	19.59	19.63	19.71	19.75
F_VAKBN1022	6.75	7.06	7.24	7.42	7.55	7.73	8.04	8.22
F_VAKBN1122	6.99	7.29	7.46	7.62	7.76	7.93	8.23	8.40
F_VESTL1022	38.65	39.94	40.76	41.58	42.05	42.87	44.16	44.98
F_VESTL1122	40.09	41.29	41.99	42.68	43.19	43.89	45.09	45.79
F_X10XB1022	4,021.50	4,208.25	4,581.50	4,954.75	4,768.25	5,141.50	5,328.25	5,701.50
F_X10XB1122	5,019.17	5,067.33	5,163.67	5,260.00	5,211.83	5,308.17	5,356.33	5,452.67
F_XAUTRYM1022	1,030.73	1,041.16	1,049.58	1,058.00	1,060.01	1,068.43	1,078.86	1,087.28
F_XAUTRYM1122	1,101.39	1,114.02	1,123.96	1,133.91	1,136.59	1,146.53	1,159.16	1,169.10
F_XAUUSD1022	1,680.33	1,693.67	1,708.33	1,723.00	1,721.67	1,736.33	1,749.67	1,764.33
F_XAUUSD1122	1,694.70	1,708.45	1,722.50	1,736.55	1,736.25	1,750.30	1,764.05	1,778.10
F_XLBNK1022	2,809.42	2,876.08	2,934.92	2,993.75	3,001.58	3,060.42	3,127.08	3,185.92
F_XLBNK1122	2,961.83	3,020.92	3,077.08	3,133.25	3,136.17	3,192.33	3,251.42	3,307.58
F_XU0301022	3,751.17	3,800.58	3,874.42	3,948.25	3,923.83	3,997.67	4,047.08	4,120.92
F_XU0301122	3,984.17	4,037.08	4,112.42	4,187.75	4,165.33	4,240.67	4,293.58	4,368.92
F_YKBNK1022	7.40	7.59	7.81	8.03	8.00	8.22	8.41	8.63
F_YKBNK1122	7.65	7.84	8.03	8.23	8.22	8.41	8.60	8.79

Sözleşme Kodu	Vade Ayı	Uzlaşma Fiyatı	Önceki Uzlaşma Fiyatı	Değişim	Değişim Puan	Gün İçi Yüksek	Gün İçi Düşük	İşlem Miktarı	İşlem Hacim	Açık Pozisyon	Açık Pozisyon Değişimi	Vadeye Kalan Gün Sayısı	Takasbank Başlangıç Teminatları
PAY VADELİ													
F_KCHOL1022	31.10.2022	51.460	51.420	0.08 %	0.04	52.540	50.480	92,668	476,570,032	302,893	14,689	26	605
F_KCHOL1122	30.11.2022	52.980	52.890	0.17 %	0.09	53.950	52.060	959	5,092,284	3,309	191	56	605
F_KOZAA1022	31.10.2022	28.950	29.250	-1.03 %	-0.30	29.640	28.610	20,177	58,653,898	34,609	1,928	26	640
F_KOZAA1122	30.11.2022	29.490	29.890	-1.34 %	-0.40	30.340	29.420	243	721,886	1,660	81	56	640
F_KOZAL1022	31.10.2022	191.930	197.550	-2.84 %	-5.62	199.790	189.830	7,303	141,472,236	17,891	-1,861	26	3,390
F_KOZAL1122	30.11.2022	196.710	202.270	-2.75 %	-5.56	202.430	196.140	132	2,619,942	872	37	56	3,390
F_KRDMD1022	31.10.2022	13.200	13.470	-2.00 %	-0.27	13.690	12.900	197,009	262,023,320	253,308	13,703	26	215
F_KRDMD1122	30.11.2022	13.180	13.410	-1.72 %	-0.23	13.650	12.900	3,328	4,423,366	7,515	624	56	215
F_MGROS1022	31.10.2022	111.640	116.440	-4.12 %	-4.80	120.930	109.220	12,489	142,234,627	11,347	2,229	26	1,140
F_MGROS1122	30.11.2022	114.270	119.450	-4.34 %	-5.18	123.500	113.390	231	2,697,318	273	48	56	1,140
F_ODAS1022	31.10.2022	7.450	7.320	1.78 %	0.13	7.700	7.300	793,490	596,033,732	1,083,271	19,763	26	80
F_ODAS1122	30.11.2022	7.610	7.490	1.60 %	0.12	7.880	7.520	8,035	6,194,476	30,018	1,682	56	80
F_OYAKC1022	31.10.2022	14.570	14.140	3.04 %	0.43	14.700	14.080	33,698	48,388,917	32,585	-5,756	26	270
F_OYAKC1122	30.11.2022	14.740	14.600	0.96 %	0.14	15.010	14.540	273	402,411	960	-37	56	270
F_PETKM1022	31.10.2022	14.910	13.610	9.55 %	1.30	14.970	13.740	723,007	1,038,609,355	503,726	51,168	26	175
F_PETKM1122	30.11.2022	15.230	14.050	8.40 %	1.18	15.440	14.010	15,028	22,487,926	6,221	-4,374	56	175
F_PGSUS1022	31.10.2022	287.510	281.300	2.21 %	6.21	289.380	280.500	10,403	296,866,249	8,045	-82	26	3,725
F_PGSUS1122	30.11.2022	292.830	286.000	2.39 %	6.83	295.070	287.610	251	7,319,994	187	2	56	3,725
F_SAHOL1022	31.10.2022	28.840	29.040	-0.69 %	-0.20	29.220	28.230	108,933	312,980,204	209,089	3,514	26	400
F_SAHOL1122	30.11.2022	29.640	29.820	-0.60 %	-0.18	30.000	29.000	2,383	7,022,791	3,046	220	56	400
F_SASA1022	31.10.2022	85.010	81.220	4.67 %	3.79	87.600	82.240	60,767	516,596,503	32,756	2,401	26	1,395
F_SASA1122	30.11.2022	86.890	82.230	5.67 %	4.66	89.500	83.480	4,295	37,400,948	716	266	56	1,395
F_SISE1022	31.10.2022	29.110	28.160	3.37 %	0.95	29.210	27.680	203,350	575,128,341	168,698	-2,364	26	410
F_SISE1122	30.11.2022	29.870	28.970	3.11 %	0.90	29.920	28.500	3,159	9,198,230	10,646	-278	56	410
F_SKBK1022	31.10.2022	1.870	1.940	-3.61 %	-0.07	1.960	1.810	55,082	10,341,504	246,915	-23,064	26	40
F_SKBK1122	30.11.2022	1.910	1.990	-4.02 %	-0.08	2.100	1.900	2,861	555,371	6,032	-1,688	56	40
F_SOKM1022	31.10.2022	22.520	23.320	-3.43 %	-0.80	23.640	22.240	8,589	19,545,465	17,485	555	26	275
F_SOKM1122	30.11.2022	23.400	23.830	-1.80 %	-0.43	24.150	22.950	210	491,565	285	88	56	275
F_TAVHL1022	31.10.2022	73.790	72.940	1.17 %	0.85	74.580	71.350	15,575	113,447,059	29,493	619	26	1,045
F_TAVHL1122	30.11.2022	74.320	74.500	-0.24 %	-0.18	77.390	73.490	315	2,346,589	583	111	56	1,045
F_TCELL1022	31.10.2022	22.120	22.230	-0.49 %	-0.11	22.590	21.500	122,094	269,419,886	173,793	-31,387	26	255
F_TCELL1122	30.11.2022	22.620	22.820	-0.88 %	-0.20	23.090	22.140	1,912	4,313,940	2,650	185	56	255
F_THYAO1022	31.10.2022	86.770	82.920	4.64 %	3.85	86.900	82.990	166,696	1,411,837,007	181,089	-1,844	26	1,065
F_THYAO1122	30.11.2022	88.890	84.850	4.76 %	4.04	88.950	85.160	5,533	48,257,590	12,623	1,194	56	1,065
F_TKFEN1022	31.10.2022	33.810	32.380	4.42 %	1.43	34.160	32.190	60,492	201,594,097	169,254	859	26	415
F_TKFEN1122	30.11.2022	34.710	33.410	3.89 %	1.30	35.060	33.350	498	1,709,535	931	15	56	415
F_TOASO1022	31.10.2022	100.840	102.630	-1.74 %	-1.79	105.240	98.700	22,939	233,192,628	40,399	-1,590	26	1,345
F_TOASO1122	30.11.2022	102.610	105.020	-2.29 %	-2.41	107.590	102.000	264	2,772,401	942	23	56	1,345
F_TRGYO1022	31.10.2022	8.740	8.570	1.98 %	0.17	8.840	8.580	9,361	8,159,245	18,270	2,427	26	165
F_TRGYO1122	30.11.2022	8.920	8.760	1.83 %	0.16	9.080	8.850	511	457,702	2,434	355	56	165
F_TSKB1022	31.10.2022	2.570	2.690	-4.46 %	-0.12	2.710	2.520	152,373	39,597,154	408,974	21,167	26	45
F_TSKB1122	30.11.2022	2.630	2.770	-5.05 %	-0.14	2.810	2.600	1,856	492,473	5,570	-177	56	45
F_TTKOM1022	31.10.2022	11.590	11.850	-2.19 %	-0.26	11.920	11.420	127,896	148,997,985	125,664	-43,939	26	185
F_TTKOM1122	30.11.2022	11.930	12.110	-1.49 %	-0.18	12.170	11.750	780	930,516	2,212	415	56	185
F_TUPRS1022	31.10.2022	348.670	346.620	0.59 %	2.05	354.610	337.820	15,523	537,158,173	13,205	475	26	5,125
F_TUPRS1122	30.11.2022	358.220	355.250	0.84 %	2.97	362.540	347.660	348	12,322,583	954	86	56	5,125
F_TURSG1022	31.10.2022	7.190	6.770	6.20 %	0.42	7.230	6.760	52,932	36,997,877	67,988	21,418	26	125
F_TURSG1122	30.11.2022	7.310	7.020	4.13 %	0.29	7.410	7.010	376	267,853	1,049	12	56	125
F_ULKER1022	31.10.2022	22.270	21.750	2.39 %	0.52	22.900	21.550	21,466	47,934,596	103,668	395	26	275
F_ULKER1122	30.11.2022	22.620	22.280	1.53 %	0.34	23.250	22.500	572	1,304,889	1,112	-257	56	275
F_VAKBN1022	31.10.2022	7.400	7.810	-5.25 %	-0.41	7.860	7.370	333,614	252,591,534	232,929	1,501	26	95
F_VAKBN1122	30.11.2022	7.620	8.050	-5.34 %	-0.43	8.070	7.600	2,741	2,129,749	3,513	-363	56	95
F_VESTL1022	31.10.2022	41.490	42.560	-2.51 %	-1.07	43.340	41.230	35,385	149,630,529	78,219	-7,411	26	625
F_VESTL1122	30.11.2022	42.620	43.500	-2.02 %	-0.88	44.400	42.500	391	1,695,416	783	32	56	625
F_YKBNK1022	31.10.2022	8.020	7.980	0.50 %	0.04	8.190	7.780	1,130,614	901,489,578	1,232,356	53,362	26	70
F_YKBNK1122	30.11.2022	8.250	8.320	-0.84 %	-0.07	8.400	8.020	8,592	7,073,082	39,145	-40	56	70

**Gedik Yatırım Menkul Değerler A.Ş. - Yatırım Danışmanlığı Birimi**

Ünvan : Gedik Yatırım Menkul Değerler A.Ş.

Adres : Altayçeşme Mah. Çamlı Sok. Ofis Park Maltepe No:21/4 Kat:10-11-12 Maltepe/İstanbul

Tel : (0216) 453 0053

E-Posta : vadeli@gedik.com

***Gedik Yatırım VİOP Bülteni, Genel Yatırım Tavsiyesi Kapsamında Yatırım Danışmanlığı Birimi Tarafından Hazırlanmaktadır.**

YASAL UYARI

Burada yer alan bilgiler Gedik Yatırım tarafından bilgilendirme amacıyla hazırlanmıştır. Yatırım sinyal, bilgi, yorum ve tavsiyeleri yatırım danışmanlığı kapsamında değildir. Yatırım danışmanlığı hizmeti; aracı kurumlar, portföy yönetim şirketleri, mevduat kabul etmeyen bankalar ile müşteri arasında imzalanacak yatırım danışmanlığı sözleşmesi çerçevesinde sunulmaktadır. Burada yer alan sinyal, yorum ve tavsiyeler, herhangi bir yatırım aracının alım satım önerisi ya da getiri vaadi olarak yorumlanmamalıdır. Bu görüşler mali durumunuz ile risk ve getiri tercihlerinize uygun olmayabilir ve sadece burada yer alan bilgilere ve sinyallere dayanarak yatırım kararı verilmesi beklentilerinize uygun sonuçlar doğurmayabilir. Burada yer alan sinyaller, fiyatlar, veriler ve bilgilerin tam ve doğru olduğu garanti edilemez; içerik, haber verilmeksizin değiştirilebilir. Tüm sinyal ve veriler, Gedik Yatırım tarafından güvenilir olduğuna inanılan kaynaklardan alınmıştır. Bu sinyal ve kaynakların kullanılması nedeni ile ortaya çıkabilecek hatalardan ve zararlardan Gedik Yatırım sorumlu değildir.

Genel Müdürlük

Altayçeşme Mah. Çamlı Sok. Ofis Park Maltepe No:21/4 Kat:10-11-12 Maltepe/İstanbul/Türkiye
Tel: (0216) 453 00 00 (pbx) Faks: (0216) 377 11 36

Alanya

Şekerhane Mah. 1100 Sok. No: 9 / 206 Alanya / ANTALYA Tel: (0242) 519 23 17 (pbx)
Faks: (0242) 513 93 81

Adana-Seyhan

Çınarlı Mah. Ziyapaşa Bulvarı No: 78 Güneş Ziyapaşa İş Merkezi Kat :5 No :504
Seyhan/ADANA Tel: (0322) 355 03 50 (pbx) Faks: (0322) 290 35 18

Ankara - Çankaya

Simon Bolivar Cad. No: 8/6 Çankaya/ANKARA Tel: (0312) 438 27 00 (pbx) Faks: (0312)
438 27 47

Ankara - Kızılay

Mustafa Kemal Mah. 2157 Sk. Dış Kapı No : 2 İç Kapı No : 11 Çankaya/ ANKARA Tel: (0312)
232 09 49 (pbx) Faks: (0312) 232 09 49

Antalya

Tahıl Pazarı Mah.404 Sok. Hafız Ahmet Bedestenli No: 5/29-30 ANTALYA Tel: (0242) 248
35 20 (pbx) Faks: (0242) 244 29 10

Aydın

Hasanefendi-Ramazan Paşa Mah. İstiklal Cad. Dış Kapı No : 23 İç Kapı No : 1 Efeler/AYDIN Tel:
(0256) 999 17 87 (pbx) Faks:

Aydın - Kuşadası

Türkmen mah. Atatürk Bulvarı Belvü Sitesi C Blok Kat 2 Daire 3 Kuşadası /AYDIN Tel:
(0256) 618 44 77 (pbx) Faks: (0256) 618 44 91

Aydın - Nazilli

Altıntaş Mah. İstasyon Bulvarı No:19 Kat:4 Daire:12 Nazilli / AYDIN Tel: (0256) 314 15 98 (pbx)
Faks: (0256) 315 88 52

Bağdat Caddesi Private

Çaddebostan Mah. Kantarcı Rıza Sk. Dış Kapı No:1 K:4 İç Kapı No:8 Kadıköy /
İSTANBUL Tel: (0216) 453 01 93 (pbx) Faks: (0216) 411 23 54

Balıkesir

Eski Kuyumcular Mah. Anafartalar Cad. Acarlar İş Merkezi Dış Kapı No : 23 İç Kapı No : 1
Karesi - BALIKESİR Tel: (0266) 999 12 40 (pbx) Faks:

Bandırma

Dere Mah. Ordu Cad. Kapı No:3 İç Kapı No:2 Bandırma/ BALIKESİR Tel: (0226) 999 10
75 (pbx) Faks:

Bodrum

Çırkan Mah. Atatürk Bul. No: 16 C - İç Kapı Muğla/ BODRUM Tel: (0252) 316 32 70 (pbx) Faks:
(0252) 316 92 70

Bursa

Fethiye Mah. Sanayi Cad., Corner Plus İş Merkezi No:263 Kat:2 D:22/26 Nilüfer/BURSA
Tel: (0224) 220 51 50 (pbx) Faks: (0224) 220 50 99

Bursa - Nilüfer

Oduluk Mah. Liman Cad. No:7 Nilüfer / BURSA Tel: (0224) 275 35 50 (pbx) Faks: (0224) 451
79 66

Çanakkale

Kemalpaşa Mah. Şair Ece Ayhan Meydanı Dış Kapı No: 22 Kat: 2 İç Kapı No:2 Merkez /
ÇANAKKALE Tel: (0286) 999 17 02 (pbx) Faks:

Çorlu

Zafer Mah. Cumhuriyet Bulvarı Dış Kapı No:9T1 İç Kapı No:114 Çorlu TEKİRDAĞ Tel: (0282)
888 96 20 (pbx) Faks:

Çorum - Merkez

Yavruturna Mah. 1. Maliye Sok. No: 1 Kat: 4 D: 22 Çorum Tel: (0364) 211 11 45 (pbx)
Faks: (0364) 201 05 63

Denizli - Merkez

Saraylar Mah. İkinci Ticari Yol Sok. No: 32 Kat: 4 DENİZLİ Tel: (0258) 263 80 15 (pbx) Faks:
(0258) 241 91 01

Edirne - Merkez

Sabuni Mah. Banka Aralığı Sok. Kardeşler İş Merkezi No:10/19 Merkez/EDİRNE Tel:
(0284) 212 25 30 (pbx) Faks: (0284) 213 37 78

Elazığ - Merkez

Yeni Mah. Gazi Cd. No: 28/3 ELAZIĞ Tel: (0424) 233 28 01 (pbx) Faks: (0424) 233 27 35

Eskişehir - Merkez

Akarbaşı Mah. Atatürk Bulvarı No : 77 A Odunpazarı / ESKİŞEHİR Tel: (0222) 230 09 08
(pbx) Faks: (0222) 220 37 02

Etiler Private

Etiler Mah. Yıldız Çiçeği Sok. No:11 Beşiktaş/İstanbul Tel: (0212) 999 50 11 (pbx) Faks:

İstanbul - Ataşehir

Barbaros Mah. İhlamur Bulvarı Sarkaç Sok. Ağaaoğlu My Prestige No:1 D: 12-13
Ataşehir/İSTANBUL Tel: (0216) 560 37 00 (pbx) Faks: (0216) 688 67 86

İstanbul - Bakırköy

Cevizlik Mah. Muhasebeci Sok. Neşe Han No: 1 Kat:3 Bakırköy/İSTANBUL Tel: (0212) 660 85
25 (pbx) Faks: (0212) 570 03 03

İstanbul - Kapalıçarşı

Kürkçüler Sk. No: 25 Eminönü/Kapalıçarşı/İSTANBUL Tel: (0212) 513 40 01 (pbx) Faks:
(0212) 527 16 86

İstanbul - Maltepe

Bağlarbaşı Mah. Bağdat Caddesi. Gedik İş Merkezi A Blok No: 414 Kat: 2 Daire: 22 İSTANBUL
Tel: (0216) 399 00 42 (pbx) Faks: (0216) 399 18 17

İstanbul - Tophane

Necatibey Cad. Alipaşa Degirmen Sok. No: 24 34425 Tophane/Karaköy/ İSTANBUL Tel:
(0212) 251 60 06 (pbx) Faks: (0212) 293 49 03

İstanbul - Ümraniye

İnkılap Mah. Küçüksu Cad. Çeşminaz Sok. NO:2/7 Kat:3 Ümraniye Tel: (0216) 461 33 90 (pbx)
Faks: (0216) 328 10 32

İzmir - Alsancak

Cumhuriyet Bulvarı Arpacioğlu Apt. No:139 Kat:3 Alsancak İZMİR Tel: (0232) 465 10 20
(pbx) Faks: (0232) 464 66 22

Karabük - Merkez

Bayır Mah. Menderes Cad. Çebioğlu Twin Towers B Blok Dış Kapı No :2 İç Kapı No : 107
Merkez / Karabük Tel: (0370) 502 15 90 (pbx) Faks: (0370) 502 15 93

Kayseri

Hunat MAH. Postalar Geçidi Sok. No:1 / 206 Tel: (0352) 221 36 29 (pbx) Faks: (0352)
221 48 27

Kocaeli - Gebze

Hacı Halil Mah. Hükümet Cad. No: 95 Gebze/KOCAELİ Tel: (0262) 642 34 00 (pbx) Faks: (0262)
641 82 01

Konya - Selçuklu

Beyazıt Mahallesi, Hüsnü Aşk Sok. Bezirci İş Merkezi Kat:4 D:403 Selçuklu / KONYA Tel:
(0332) 238 59 60 (pbx) Faks: (0332) 238 59 75

Malatya - Battalgazi

Büyük Hüseyin Bey Mah. Atatürk Cad. Anadolu İş Merkezi K: 3 No: 23 D: 9-10-11 Battalgazi /
MALATYA Tel: (0422) 325 62 67 (pbx) Faks: (0422) 322 23 72

Manisa - Merkez

Anafartalar Mah. Mustafa Kemal Paşa Cad. Kamil Menteş Apt. No: 34/1 MANİSA Tel:
(0236) 239 42 98 (pbx) Faks: (0236) 239 43 02

Mersin - Akdeniz

Mahmudiye Mah. Atatürk Cad. Adil Kanun İş Hanı Kat: 2 Akdeniz / MERSİN Tel: (0324) 238 18
18 (pbx) Faks: (0324) 231 22 52

Muğla - Fethiye

Babatashi Mah. 774. Sok. No.2 Fethiye / Muğla Tel: (0252) 612 07 60 (pbx) Faks: (0252)
612 36 46

Sakarya - Adapazarı

Tiğçılar Mah. Yenicami Sok. Dış Kapı No:5 İç Kapı No: 201 Adapazarı- Sakarya Tel: (0264) 279
83 89 (pbx) Faks: (0264) 281 03 88

Samsun - İlkadım

Kale Mah. Kaptanağa Sok. No: 18/41 Mecit Turan İş Merkezi İlkadım- Samsun Tel:
(0362) 431 63 43 (pbx) Faks: (0362) 431 33 89

Trabzon - Ortahisar

Kemerkaya Mah. K.Maraş Cad. Ticaret Mektep Sk. Ustaömeroğlu İş Merkezi No: 9/9
Ortahisar/TRABZON Tel: (0462) 326 09 97 (pbx) Faks: (0462) 326 38 67

Uşak - Merkez

İsmetpaşa Cad. No: 63 K: 2 Mavi Plaza UŞAK Tel: (0276) 227 27 44 (pbx) Faks: (0276)
227 27 37

Zonguldak - Ereğli

Müftü Mahallesi Süheyla Erel Sokak. No:2/1 Ay City İş Merkezi 7. Kat Ofis No:85 Karadeniz
Ereğli / ZONGULDAK Tel: (0372) 329 10 00 (pbx) Faks: (0372) 316 66 30