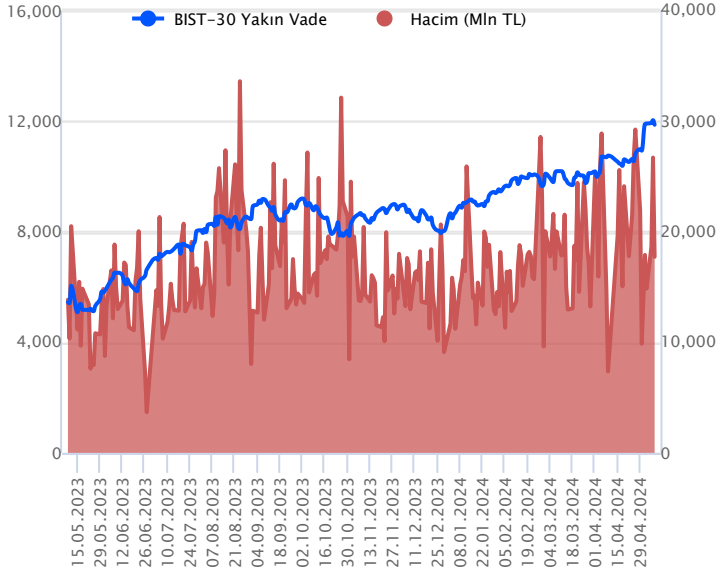


Sözleşme Kodu	Vade Ayı	Uzlaşma Fiyatı	Önceki Uzlaşma Fiyatı	Değişim	Değişim Puan	Gün İçi Yüksek	Gün İçi Düşük	İşlem Miktarı	İşlem Hacim	Açık Pozisyon	Açık Pozisyon Değişimi	Vadeye Kalan Gün Sayısı	Takasbank Başlangıç Teminatı %
ENDEKS KONTRATLARI													
F_XU0300624	28.06.2024	11,876.50	12,003.00	-1.05 %	-126.50	12,030.00	11,834.00	148,790.00	17,723,288,402.50	263,993.00	-2,062.00	51	14
F_XU0300824	29.08.2024	12,797.25	12,916.75	-0.93 %	-119.50	12,940.00	12,730.25	4,090.00	524,889,020.00	2,929.00	981.00	113	14

BIST 30 Yakın Vadeli Kontratı



Haziran vadeli endeks sözleşmesi 11.834,00 – 12.030,00 seviyeleri arasında hareket ederek günü %1,05 oranında kayıpla 11.876,50 uzlaşma fiyatından tamamladı. Önceki gün kapanışa doğru hız kazanan alımlarla yükselişlerin yaşandığı sözleşmede dün dalgalı bir seyir birlikte satış ağırlıklı bir fiyatlamaya takip edildi. Akşam seans kapanışı da 11.867,50 puandan gerçekleşti. ABD borsaları günü karışık kapanışlarla tamamlarken, ABD vadelilerinde bu sabah hafif satıcı bir seyir etkili oluyor. Asya piyasalarında karışık bir görünüm hâkim. Avrupa vadeli ve CFD endeksleri yatay açılışlara işaret ediyor. Haziran vadeli sözleşmesinin güne hafif alıcı bir başlangıç yapmasını bekliyoruz.

Psikolojik öneme sahip 12.000 puan üzerinde tutunma sağlayamayan ve gün içi volatilitenin artış kaydettiği sözleşmede 11.850 – 11.800 aralığı kısa vadeli ilk güçlü destek bölgesidir. 11.800 altındaki fiyatlamalarda 11.750 – 11.660 ve 11.590 seviyelerine doğru kademeli geri çekilmeler gündeme gelebilir. Sözleşmede alımların yeniden güç kazanması halinde ise 11.950 ve 12.030 seviyeleri kısa vadeli ilk önemli direnç noktaları olup, yükselişlerin devamlılığı açısından 12.000 üzerinde kapanışlara ihtiyaç olduğunu değerlendiriyoruz. 12.000 üzerindeki tutunmalarda 12.075 - 12.150 ve 12.200 seviyelerine doğru yükselişler yaşanabilir. Bugün açıklanacak TCMB Enflasyon Raporu piyasaların yakın takibinde yer alacaktır.

Endeks - 30 Yakın Vade Aracı Kurum Dağılımı Günlük Değişim					
Long			Short		
Kurum	Net Lot	Pay (%)	Kurum	Net Lot	Pay (%)
Yapı Kredi Yatırım	3.571	29	İş Yatırım	5.561	46
İnfo Yatırım	1.570	13	Bank of America	3.361	28
Deniz Yatırım	988	8	Meksa Yatırım	1.149	9
Ünlü Menkul	795	7	Garanti BBVA	1.147	9
Teb Yatırım	719	6	ALB Yatırım	242	2
Diğer	4.591	38	Diğer	774	6

İlk 5 Kurum Satım Ağırlıklı

Endeks - 30 Yakın Vade Aracı Kurum Dağılımı Tüm Vade					
Long			Short		
Kurum	Net Lot	Pay (%)	Kurum	Net Lot	Pay (%)
Teb Yatırım	63.130	56	İş Yatırım	38.716	34
Yapı Kredi Yatırım	26.752	24	Bank of America	32.893	29
Phillip Capital	5.627	5	İnfo Yatırım	10.008	9
Deniz Yatırım	5.165	5	Ak Yatırım	9.616	9
Ziraat Yatırım	4.792	4	Strateji Menkul	3.895	4
Diğer	7.262	6	Diğer	17.600	16

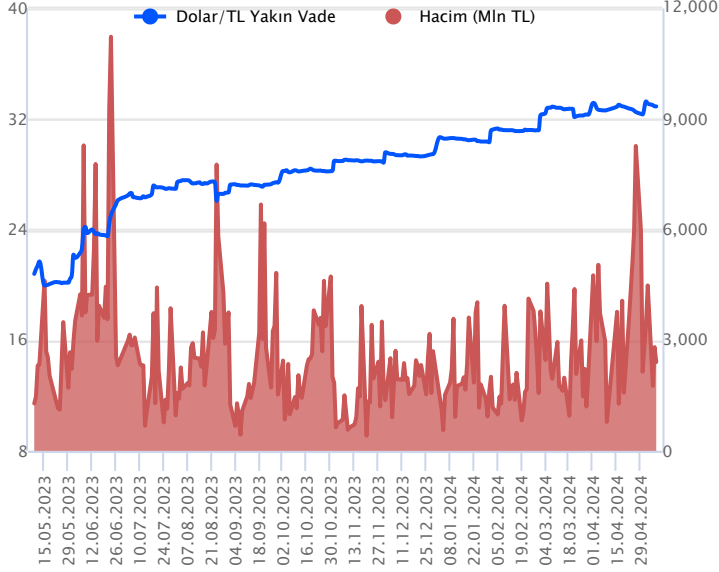
İlk 5 Kurum Alım Ağırlıklı



Fiyat (%)	Açık Pozisyon (%)	Yorum
Artış	Artış	Yükselişin devamlılığı için sinyal olarak kabul edilebilir.
Artış	Azalış	Yükselişin desteklenmediğini gösterir.
Azalış	Artış	Düşüşlerin devamlılığı için sinyal olarak kabul edilebilir.
Azalış	Azalış	Düşüşlerin desteklenmediğini gösterir.

Sözleşme Kodu	Vade Ayı	Uzlaşma Fiyatı	Önceki Uzlaşma Fiyatı	Değişim	Değişim Puan	Gün İçi Yüksek	Gün İçi Düşük	İşlem Miktarı	İşlem Hacim	Açık Pozisyon	Açık Pozisyon Değişimi	Vadeye Kalan Gün Sayısı	Takasbank Başlangıç Teminatı %
DÖVİZ KONTRATLARI													
F_EURTRY0524	31.05.2024	35.4313	35.5257	-0.27 %	-0.09	35.5000	35.3635	185	6,549,381	1,265	98	23	14
F_EURTRY0624	28.06.2024	36.5421	36.6864	-0.39 %	-0.14	36.5670	36.5261	94	3,435,061	1,447	0	51	14
F_EURUSD0524	31.05.2024	1.0757	1.0789	-0.30 %	0.00	1.0766	1.0746	696	24,110,668	5,423	-151	23	4
F_EURUSD0624	28.06.2024	1.0778	1.0805	-0.25 %	0.00	1.0782	1.0764	425	14,748,586	1,373	176	51	4
F_USDTRY0524	31.05.2024	32.9020	32.9220	-0.06 %	-0.02	33.0301	32.8523	73,157	2,408,626,722	827,314	-56,147	23	14
F_USDTRY0624	28.06.2024	33.9132	33.9401	-0.08 %	-0.03	34.0100	33.8700	15,027	509,800,486	556,509	5,601	51	14

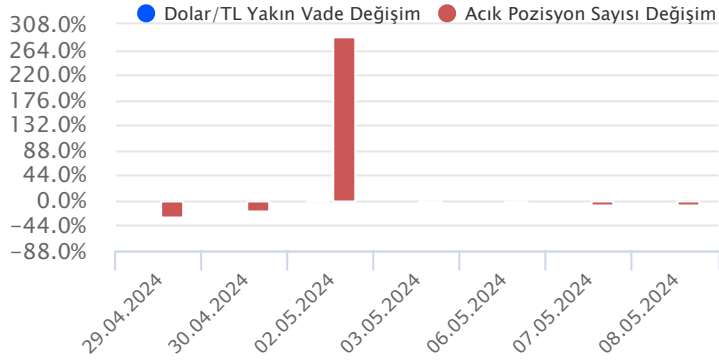
Dolar/TL Yakın Vadeli Kontratı



Mayıs vadeli Dolar/TL sözleşmesi dün 32,8523 ile 33,0301 seviyeleri arasında dalgalanarak günü yüzde 0,06'lık düşüşle 32,9020 uzlaşma fiyatından tamamladı. S&P Global'in not artırımı kararı sonrasında kurda hafta genelinde düşük volatilitede yatay seyirlerin takip edildiğini gözlemliyoruz. Dün veri akışı sakindi. TCMB makroihtiyatı politikaları sadeleştirme kapsamında menkul kıymet tesisine ilişkin düzenlemeyi sonlandırdı. TCMB iletişim politikasında bunun işaretini vermişti. Bugün TCMB yılın ikinci Enflasyon Raporu'nu yayımlayacak. TCMB Başkanı Fatih Karahan'ın saat 10:30'da yapacağı Enflasyon Raporu sunumu piyasalarda takip edilecek. TCMB'nin yılın ilk Enflasyon Raporu'nda 2024 ve 2025 yıl sonu enflasyon tahminleri sırasıyla yüzde 36 ve yüzde 14 olarak belirlemişti. Sunum sonrası kurda volatilité sınırlı kalabilir. ABD tarafında ise haftalık işsizlik maaşı başvuruları takip edilecek olup, verinin fiyatlamalar üzerinde bir etki yaratmasını beklemiyoruz. Bu görünüm altında Dolar/TL spot kur, bu sabah saat 08:20 itibarıyla 32,28 civarında yatay görünümde hareket etmekte. Dolar endeksi ise 105,54 civarında bulunmaktadır.

Dolar/TL Yakın Vade Aracı Kurum Dağılımı Günlük Değişim					
Long			Short		
Kurum	Net Lot	Pay (%)	Kurum	Net Lot	Pay (%)
İş Yatırım	29.199	48	Ak Yatırım	30.002	49
Bank of America	26.754	44	Garanti BBVA	25.142	41
Yapı Kredi Yatırım	2.726	5	Deniz Yatırım	3.504	6
Burgan Yatırım	787	1	QNB Finans Yatırım	631	1
GCM Yatırım	708	1	İfo Yatırım	474	1
Diğer	532	1	Diğer	953	2
İlk 5 Kurum Alım Ağırlıklı					

Dolar/TL Yakın Vade Aracı Kurum Dağılımı Tüm Vade					
Long			Short		
Kurum	Net Lot	Pay (%)	Kurum	Net Lot	Pay (%)
Ak Yatırım	212.486	32	Yapı ve Kredi	173.067	26
Deniz Yatırım	111.643	17	Finansbank	134.263	20
Garanti BBVA	82.115	13	Garanti Bankası	80.000	12
Yapı Kredi Yatırım	53.973	8	Bank of America	74.837	11
Denizbank	32.494	5	İş Bankası	73.471	11
Diğer	164.837	25	Diğer	121.910	19
İlk 5 Kurum Satım Ağırlıklı					

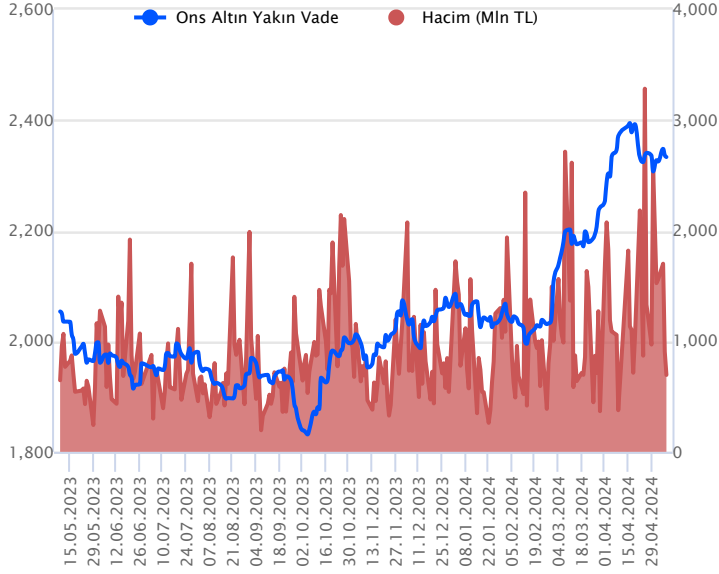


Fiyat (%) Açık Pozisyon (%) Yorum

Artış	Artış	Yükselişin devamlılığı için sinyal olarak kabul edilebilir.
Artış	Azalış	Yükselişin desteklenmediğini gösterir.
Azalış	Artış	Düşüşlerin devamlılığı için sinyal olarak kabul edilebilir.
Azalış	Azalış	Düşüşlerin desteklenmediğini gösterir.

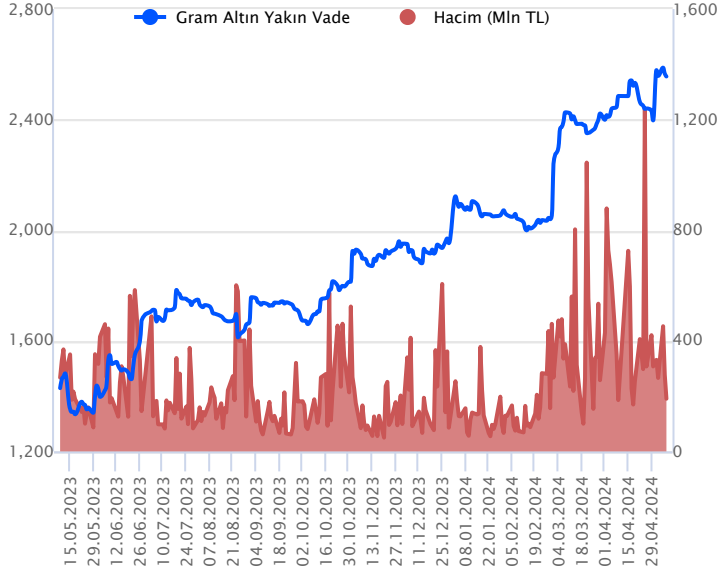
Sözleşme Kodu	Vade Ayı	Uzlaşma Fiyatı	Önceki Uzlaşma Fiyatı	Değişim	Değişim Puan	Gün İçi Yüksek	Gün İçi Düşük	İşlem Miktarı	İşlem Hacim	Açık Pozisyon	Açık Pozisyon Değişimi	Vadeye Kalan Gün Sayısı	Takasbank Başlangıç Teminatı %
ALTIN KONTRATLARI													
F_XAUTRYM0624	28.06.2024	2,555.210	2,562.330	-0.28 %	-7.12	2,562.000	2,546.860	74,498	190,362,529	871,867	-4,970	51	12
F_XAUTRYM0824	29.08.2024	2,767.010	2,785.120	-0.65 %	-18.11	2,778.770	2,757.500	16,759	46,343,018	69,159	2,811	113	12
F_XAUUSD0624	28.06.2024	2,337.700	2,340.800	-0.13 %	-3.10	2,343.000	2,327.100	9,237	694,911,135	72,652	1,377	51	6
F_XAUUSD0824	29.08.2024	2,359.450	2,357.150	0.10 %	2.30	2,361.550	2,348.000	589	44,689,112	2,870	71	113	6

ONS ALTIN Yakın Vadeli Kontratı



Haziran vadeli ons altın sözleşmesi dün 2327,10-2343,00\$ arasında seyreterek, günü yüzde 0,13 düşüyle 2337,70\$ uzlaşma fiyatından tamamladı. Spot piyasada saat 08:00 itibariyle ons altın 2318\$ seviyesinde izleniyor. Sözleşmedeki yatay seyir sebebiyle mevcut stratejimizi koruyoruz. Sözleşme için 2320-2346\$ arasını nötr olarak izlemeye devam ediyoruz. Sözleşmede 2320\$ destek noktası olarak olurken, bu destek altı kapanışlarda 2343\$ stop seviyesi eklenerek 2273\$ seviyesi değerlendirilebilir. Yukarıda 2346\$ direnç noktası olarak izleniyor. Bu direncin üzerinde kapanışlarda 2322\$ stop seviyesi belirlenerek 2392\$ seviyesi hedeflenebilir. Bugün ABD'de her hafta açıklanan haftalık işsizlik maaşı başvuruları izlenecek. İngiltere Merkez Bankasının faiz kararı takip edilecek. Fed üyelerinin de konuşmaları oluyor. Sözleşmede olası oynaklığa karşı yatırımcıların aktif bir kar al/zarar durdur seviyesi belirleyerek hareket etmeleri daha sağlıklı olabilir.

GRAM ALTIN Yakın Vadeli Kontratı

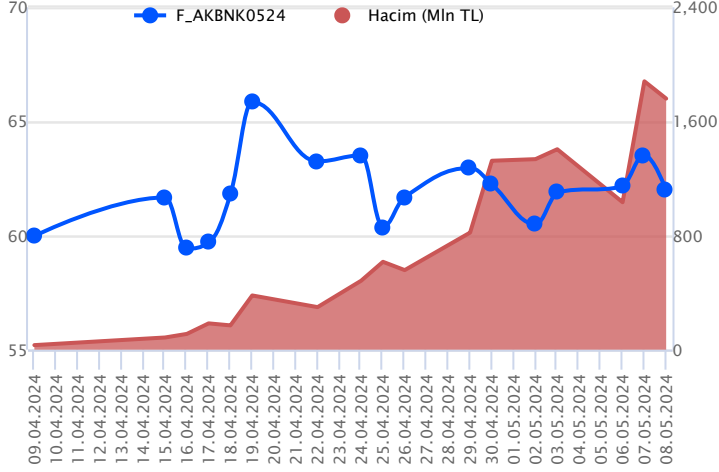


Haziran vadeli gram altın sözleşmesi dün 2546,86-2562,00 TL arasında dalgalanarak, günü yüzde 0,28 düşüyle 2555,21 TL uzlaşma fiyatından tamamladı. Spot piyasada saat 08:00 itibariyle gram altın 2407 TL işlem görüyor. TCMB, piyasa mekanizmasının işlevselliğini artıracak ve makro finansal istikrarı güçlendirecek şekilde makro ihtiyati politikaları sadeleştirmeye devam ettiğini ve 6 Nisan 2024 tarihli basın duyurusunda menkul kıymet tesisi düzenlemesine yönelik sadeleşme adımlarının duyurulduğunu ve söz konusu düzenlemenin yakın zamanda sonlandırılmasının planlandığını açıklamıştı. Resmi Gazete'de bugün yayımlanan Tebliğ ile menkul kıymet tesisine ilişkin düzenlemenin yürürlükten kaldırıldığını duyurdu. Bugün TCMB bu yılın ikinci enflasyon raporunu yayınlayacak. Rapordaki detaylar ve TCMB Başkanı Fatih Karahan'ın konuşması yakından takip edilecek. ABD'de haftalık işsizlik maaşı başvuruları açıklanacak. Fed üyelerinin konuşmaları da izlenebilir. Sözleşmede olası oynaklığa karşı yatırımcıların aktif bir kar al/zarar durdur seviyesi belirleyerek hareket etmeleri daha sağlıklı olabilir.

Sözleşme	Vade Ayı	Son Uzlaşma	Önceki Uzlaşma	Değişim %	Günün Düşüğü	Günün Yükselişi	İşlem Adedi	İşlem Hacmi
PAY VADELİ SÖZLEŞMELERİNDE EN FAZLA İŞLEM GÖRENLER								
F_AKBNK0524	31.05.2024	61.950	63.470	-2.4 %	60.950	64.050	282,927	1,760,335,422
F_YKBNK0524	31.05.2024	32.610	32.710	-0.3 %	32.390	33.110	502,705	1,646,161,335
F_THYAO0524	31.05.2024	338.930	341.230	-0.7 %	338.400	341.800	32,780	1,114,619,604

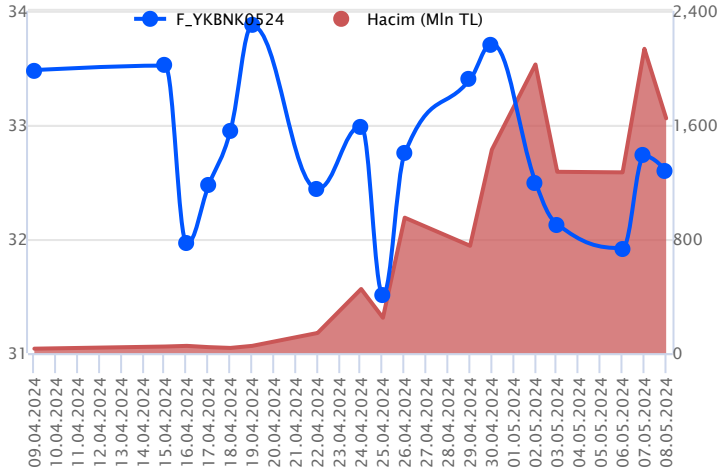
Pay vadeli sözleşmeleri, düşük teminatlarla yüksek tutarlı pozisyonlar almayı mümkün kılar. Pay vadeli sözleşmeleri ile ilgili daha detaylı bilgi almak için Gedik Yatırım VİOP Departmanı ile iletişime geçebilirsiniz.

F_AKBNK0524 Vadeli Kontratı



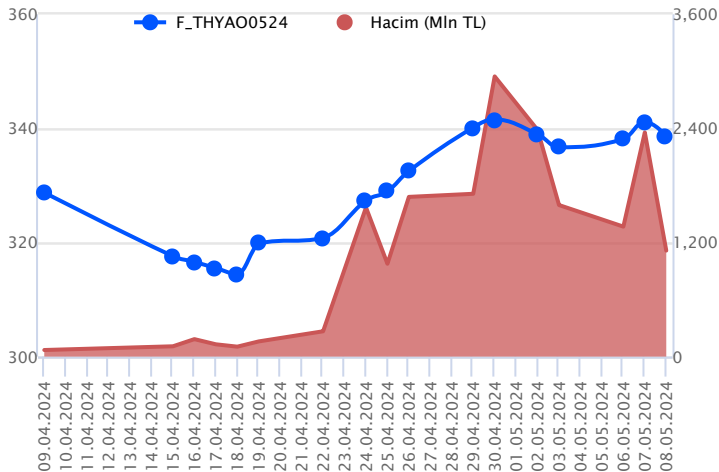
Bankacılık endeksinde volatilité yüksek seyretimeye devam ederken, Mayıs vadeli AKBNK sözleşmesi 60,95 TL ve 64,05 TL seviyeleri arasında dalgalanarak günü 61,95 TL uzlaşma fiyatından %2,4'lük kayıpla tamamladı. Ortalamaların bulunduğu bölgede fiyatlamaların yaşandığı sözleşmede kapanışın gerçekleştiği bölge olan 62,00 TL altında 61,50 TL ve 61,00 TL takip edilen destek noktalarıdır. Sözleşmede 62,00 TL üzeri kapanışlar iştahın güç kazanması açısından önemini korumaktadır. Bu koşulun sağlanması halinde 62,59 TL ve 63,00 TL seviyeleri gündeme gelecektir. Son dönemde piyasa genelinde yaşanan volatilité sebebiyle alınacak pozisyonlarda temkinli olunması aktif bir stop-loss stratejisine bağlı kalınması faydalı olacaktır.

F_YKBNK0524 Vadeli Kontratı



Bankacılık endeksinde gün içinde kayıpların %2'ye yaklaştığı görülürken, Mayıs vadeli YKBNK sözleşmesi 32,39 TL ve 33,11 TL seviyeleri arasında dalgalanarak günü 32,61 TL uzlaşma fiyatından %0,3'lük kayıpla tamamladı. Satıcı seyrin kaydedildiği sözleşmede seans içinde 33,00 TL üzerinde tutunmanın sağlanamadığı dikkat çekmektedir. Son dönemde volatilitenin yüksek seyrettiği sözleşmede geri çekilmelerde 32,35 TL – 32,00 TL ve 14 günlük ortalamaların bulunduğu 31,68 TL sırasıyla izlenecek desteklerdir. Seans içinde alım iştahının yeniden güç kazanması halinde ilk etapta 33,00 TL üzerinde saatlik kapanışlara ihtiyaç olduğu düşünülmektedir. Bu koşulun sağlanması halinde 33,24 TL ve 33,45 TL seviyeleri izlenecek dirençlerdir. Son dönemde piyasada gerek sektör genelinde yaşanan volatilité nedeniyle alınacak pozisyonlarda temkinli olunması aktif bir stop-loss stratejisine bağlı kalınması faydalı olacaktır.

F_THYAO0524 Vadeli Kontratı



Mayıs vadeli THYAO pay sözleşmesi 338,40 – 341,80 TL aralığında hareket ederek günü %0,7 oranında düşüşle 338,93 TL uzlaşma fiyatından tamamladı. Geçen haftanın ikinci yarısından itibaren dalgalı bir seyrin öne çıktığı THYAO cephesinde kâr satışlarının etkili olduğu bir fiyatlama takip edildi. Hafta içerisinde 341,80 TL'nin güçlü bir direnç olarak çalıştığı ve 340,00 üzerinde kalıcılık sağlamakta zorlanan mayıs vadeli THYAO sözleşmesinde 338,40 – 337,70 ve 337,00 seviyeleri kısa vadeli ilk destek noktaları olup, devamında 336,00 ve 335,00 seviyelerine doğru geri çekilmeler gündeme gelebilir. 335,00 desteği altındaki kapanışlarda satış baskısının derinleştiği görülebilir. Toparlanma çabasında ise 340,50 – 341,00 ve 341,80 seviyeleri kısa vadeli direnç konumunda bulunmaktadır. Son günlerde güçlü bir direnç olarak çalışan 341,80 üzerindeki tutunmalarda 342,50 - 343,50 ve 345,25 seviyelerine doğru yükselişler yaşanabilir.

Dayanak Varlıkların Teknik Gösterge Görünümleri

20 Gün Ortalama/Fiyat Kesişmesi (YUKARI)

KOZAL

Güç Göstergeleri Olumlu

VAKBN

PGSUS

GARAN

TCELL

SAHOL

RSI ve Momentum göstergelerine göre olumlu olanlar

50 Gün Ortalama/Fiyat Kesişmesi (YUKARI)

Bu şartları sağlayan dayanak varlık bulunmamaktadır.

MACD

TOASO	ZAYIF SAT
TUPRS	ZAYIF SAT

20/50 Gün Ortalama Kesişmesi (YUKARI)

EKGYO

Para Girişi Olan Dayanak Varlıklar

	Kapanış	İşlem Hacmi (Mln TL)
VESTL	103.00	2,561.87179
TAVHL	219.80	1,573.12806
ENKAI	39.24	1,124.71295

Yüksek Hacimliler

	İşlem Hacmi (Mln TL)
XU030	62,442.01
XSD25	33,796.55
X10XB	26,549.36
XLBNK	18,568.29
THYAO	7,018.13

20 Gün Ortalama/Fiyat Kesişmesi (AŞAĞI)

DOAS

Güç Göstergeleri Zayıf

ALARK

DOAS

RSI ve Momentum göstergelerine göre zayıf olanlar

50 Gün Ortalama/Fiyat Kesişmesi (AŞAĞI)

OYAKC

Göstergeleri Dipte Olanlar

DOAS

CCI, RSI, Stochastics, Williams' %R, MFI ve DX göstergelerinin ortalaması en düşük olanlar

20/50 Gün Ortalama Kesişmesi (AŞAĞI)

Bu şartları sağlayan dayanak varlık bulunmamaktadır.

Para Çıkışı Olan Dayanak Varlıklar

	Kapanış	İşlem Hacmi (Mln TL)
AKBNK	60.00	5,632.34
TOASO	272.25	2,771.45
HALKB	16.99	2,335.15

Dayanak Varlıkların Teknik Gösterge Konumları

Kod	5 Günlük H.O	10 Günlük H.O	20 Günlük H.O	50 Günlük H.O	RSI	StochS	MACD	CCI
AEFES	ALIM	ALIM	ALIM	ALIM	SATIM	ALIM	ALIM	SATIM
AKBNK	SATIM	ALIM	ALIM	ALIM	SATIM	SATIM	SATIM	SATIM
AKSEN	SATIM	SATIM	ALIM	ALIM	SATIM	ALIM	ALIM	SATIM
ALARK	ALIM	SATIM	SATIM	SATIM	ALIM	ALIM	SATIM	ALIM
ARCLK	ALIM	ALIM	ALIM	ALIM	SATIM	ALIM	ALIM	SATIM
ASELS	ALIM	ALIM	ALIM	ALIM	ALIM	ALIM	ALIM	SATIM
ASTOR	ALIM	ALIM	ALIM	ALIM	ALIM	ALIM	ALIM	SATIM
BIMAS	ALIM	ALIM	ALIM	ALIM	ALIM	SATIM	ALIM	SATIM
BRSAN	SATIM	ALIM	ALIM	SATIM	SATIM	ALIM	ALIM	SATIM
CIMSA	ALIM	ALIM	ALIM	ALIM	ALIM	ALIM	ALIM	SATIM
CNH/TRY	SATIM	SATIM	SATIM	ALIM	SATIM	ALIM	SATIM	SATIM
DOAS	SATIM	SATIM	SATIM	ALIM	SATIM	SATIM	SATIM	ALIM
DOHOL	SATIM	SATIM	ALIM	ALIM	SATIM	ALIM	ALIM	SATIM
EKGYO	ALIM	ALIM	ALIM	ALIM	ALIM	ALIM	ALIM	ALIM
ENJSA	ALIM	ALIM	ALIM	ALIM	SATIM	SATIM	ALIM	SATIM
ENKAI	ALIM	ALIM	ALIM	ALIM	ALIM	SATIM	SATIM	ALIM
EREGL	ALIM	ALIM	ALIM	ALIM	ALIM	SATIM	ALIM	SATIM
EUR/TRY	SATIM	SATIM	SATIM	ALIM	SATIM	ALIM	SATIM	SATIM
EUR/USD	ALIM	ALIM	ALIM	SATIM	ALIM	ALIM	ALIM	SATIM
FROTO	SATIM	SATIM	ALIM	ALIM	SATIM	ALIM	SATIM	SATIM
GARAN	ALIM	ALIM	ALIM	ALIM	SATIM	ALIM	ALIM	SATIM
GBP/USD	SATIM	SATIM	SATIM	SATIM	SATIM	ALIM	ALIM	SATIM
GUBRF	ALIM	ALIM	ALIM	SATIM	ALIM	ALIM	ALIM	SATIM
HALKB	ALIM	ALIM	ALIM	ALIM	ALIM	SATIM	ALIM	SATIM
HEKTS	ALIM	ALIM	ALIM	SATIM	ALIM	ALIM	ALIM	SATIM
ISCTR	SATIM	ALIM	ALIM	ALIM	SATIM	ALIM	ALIM	SATIM
KCHOL	ALIM	ALIM	ALIM	ALIM	SATIM	ALIM	ALIM	SATIM
KONTR	SATIM	SATIM	SATIM	SATIM	SATIM	ALIM	ALIM	SATIM
KOZAA	ALIM	ALIM	ALIM	ALIM	ALIM	ALIM	ALIM	SATIM
KOZAL	SATIM	SATIM	ALIM	ALIM	SATIM	ALIM	SATIM	ALIM
KRDMD	SATIM	ALIM	ALIM	ALIM	SATIM	ALIM	ALIM	SATIM
MGROS	SATIM	ALIM	ALIM	ALIM	SATIM	ALIM	ALIM	SATIM
ODAS	SATIM	SATIM	SATIM	SATIM	SATIM	ALIM	ALIM	SATIM
OYAKC	SATIM	SATIM	ALIM	SATIM	SATIM	ALIM	ALIM	SATIM
PETKM	SATIM	SATIM	SATIM	SATIM	SATIM	ALIM	ALIM	SATIM
PGSUS	ALIM	ALIM	ALIM	ALIM	SATIM	ALIM	ALIM	SATIM
RUB/TRY	SATIM	ALIM	ALIM	ALIM	SATIM	ALIM	ALIM	SATIM
SAHOL	ALIM	ALIM	ALIM	ALIM	ALIM	NÖTR	ALIM	SATIM
SASA	SATIM	ALIM	ALIM	ALIM	SATIM	ALIM	ALIM	SATIM
SISE	ALIM	ALIM	ALIM	ALIM	SATIM	ALIM	ALIM	SATIM
SOKM	ALIM	ALIM	ALIM	ALIM	ALIM	ALIM	ALIM	ALIM
TAVHL	ALIM	ALIM	ALIM	ALIM	SATIM	ALIM	ALIM	SATIM
TCELL	ALIM	ALIM	ALIM	ALIM	SATIM	ALIM	ALIM	SATIM
THYAO	ALIM	ALIM	ALIM	ALIM	SATIM	ALIM	ALIM	SATIM
TKFEN	SATIM	ALIM	ALIM	ALIM	SATIM	ALIM	ALIM	SATIM
TOASO	SATIM	ALIM	ALIM	ALIM	SATIM	SATIM	SATIM	SATIM
TSKB	ALIM	ALIM	ALIM	ALIM	ALIM	SATIM	ALIM	ALIM
TTKOM	ALIM	ALIM	ALIM	ALIM	ALIM	SATIM	ALIM	ALIM
TUPRS	SATIM	SATIM	ALIM	ALIM	SATIM	ALIM	SATIM	SATIM
USD/TRY	SATIM	SATIM	SATIM	ALIM	SATIM	SATIM	SATIM	ALIM
VAKBN	ALIM	ALIM	ALIM	ALIM	ALIM	SATIM	ALIM	SATIM
VESTL	ALIM	ALIM	ALIM	ALIM	ALIM	ALIM	ALIM	ALIM
X10XB	SATIM	ALIM	ALIM	ALIM	SATIM	ALIM	ALIM	SATIM
XAU/TRY	SATIM	SATIM	SATIM	ALIM	SATIM	SATIM	SATIM	ALIM
XAU/USD	SATIM	SATIM	SATIM	ALIM	SATIM	SATIM	SATIM	ALIM
XLBNK	ALIM	ALIM	ALIM	ALIM	SATIM	ALIM	SATIM	SATIM
XSD25	ALIM	ALIM	ALIM	ALIM	SATIM	ALIM	ALIM	SATIM
XU030	ALIM	ALIM	ALIM	ALIM	SATIM	ALIM	ALIM	SATIM
YKBNK	ALIM	ALIM	ALIM	ALIM	SATIM	SATIM	SATIM	ALIM

Kod	Destek 3	Destek 2	Destek 1	Kapanış	Pivot	Direnç 1	Direnç 2	Direnç 3
DESTEKLER				DİRENÇLER				
F_AEFES0524	191.81	194.40	196.41	198.42	199.00	201.01	203.60	205.61
F_AEFES0624	201.50	203.23	204.61	205.98	206.34	207.72	209.45	210.83
F_AKBNK0524	57.52	59.23	60.62	62.00	62.33	63.72	65.43	66.82
F_AKBNK0624	60.02	61.70	62.98	64.27	64.66	65.94	67.62	68.90
F_AKSEN0524	38.06	38.62	38.99	39.35	39.55	39.92	40.48	40.85
F_AKSEN0624	39.57	40.16	40.49	40.82	41.08	41.41	42.00	42.33
F_ALARK0524	118.07	119.99	121.04	122.10	122.96	124.01	125.93	126.98
F_ALARK0624	122.85	124.64	125.81	126.97	127.60	128.77	130.56	131.73
F_ARCLK0524	168.95	174.15	179.99	185.82	185.19	191.03	196.23	202.07
F_ARCLK0624	183.08	186.55	189.58	192.62	193.05	196.08	199.55	202.58
F_ASELS0524	62.67	63.17	63.84	64.50	64.34	65.01	65.51	66.18
F_ASELS0624	65.27	65.69	66.31	66.92	66.73	67.35	67.77	68.39
F_ASTOR0524	105.68	108.06	110.31	112.55	112.69	114.94	117.32	119.57
F_ASTOR0624	109.91	112.25	114.43	116.60	116.77	118.95	121.29	123.47
F_BIMAS0524	415.02	420.52	425.26	430.01	430.76	435.50	441.00	445.74
F_BIMAS0624	425.95	431.41	435.59	439.78	441.05	445.23	450.69	454.87
F_BRSAN0524	611.90	619.02	626.51	633.99	633.63	641.12	648.24	655.73
F_BRSAN0624	642.60	645.80	652.20	658.60	655.40	661.80	665.00	671.40
F_CIMSA0524	33.39	33.87	34.10	34.34	34.58	34.81	35.29	35.52
F_CIMSA0624	34.74	35.20	35.43	35.66	35.89	36.12	36.58	36.81
F_CNHTRY0524	4.63	4.63	4.63	4.63	4.63	4.63	4.63	4.63
F_DOAS0524	300.01	304.25	306.61	308.96	310.85	313.21	317.45	319.81
F_DOAS0624	314.32	317.72	319.93	322.14	323.33	325.54	328.94	331.15
F_DOHOL0524	14.00	14.19	14.34	14.50	14.53	14.68	14.87	15.02
F_DOHOL0624	14.59	14.77	14.93	15.10	15.11	15.27	15.45	15.61
F_EKGYO0524	10.40	10.58	10.66	10.75	10.84	10.92	11.10	11.18
F_EKGYO0624	10.78	10.96	11.05	11.14	11.23	11.32	11.50	11.59
F_ENJSA0524	65.79	66.50	67.09	67.69	67.80	68.39	69.10	69.69
F_ENJSA0624	68.52	69.10	69.62	70.15	70.20	70.72	71.30	71.82
F_ENKAI0524	37.74	38.14	38.75	39.37	39.15	39.76	40.16	40.77
F_ENKAI0624	39.69	39.93	40.38	40.84	40.62	41.07	41.31	41.76
F_EREGL0524	45.56	46.06	46.40	46.75	46.90	47.24	47.74	48.08
F_EREGL0624	47.26	47.78	48.15	48.52	48.67	49.04	49.56	49.93
F_EURTRY0524	35.22	35.29	35.36	35.42	35.43	35.50	35.57	35.63
F_EURTRY0624	36.50	36.51	36.54	36.57	36.55	36.58	36.59	36.62
F_EURUSD0524	1.07	1.07	1.07	1.08	1.08	1.08	1.08	1.08
F_EURUSD0624	1.08	1.08	1.08	1.08	1.08	1.08	1.08	1.08
F_FROTO0524	1,112.04	1,131.80	1,144.89	1,157.99	1,164.65	1,177.74	1,197.50	1,210.59
F_FROTO0624	1,164.26	1,180.19	1,192.37	1,204.55	1,208.30	1,220.48	1,236.41	1,248.59
F_GARAN0524	84.15	85.88	87.27	88.66	89.00	90.39	92.12	93.51
F_GARAN0624	87.59	89.29	90.55	91.80	92.25	93.51	95.21	96.47
F_GBPUSD0524	1.25	1.25	1.25	1.25	1.25	1.25	1.25	1.25
F_GBPUSD0624	1.25	1.25	1.25	1.25	1.25	1.25	1.25	1.25
F_GUBRF0524	159.49	161.68	163.83	165.99	166.02	168.17	170.36	172.51
F_GUBRF0624	166.23	168.22	170.02	171.82	172.01	173.81	175.80	177.60
F_HALKB0524	16.90	17.15	17.37	17.59	17.62	17.84	18.09	18.31
F_HALKB0624	17.63	17.87	18.04	18.22	18.28	18.45	18.69	18.86
F_HEKTS0524	15.99	16.27	16.49	16.72	16.77	16.99	17.27	17.49
F_HEKTS0624	16.56	16.83	17.04	17.24	17.31	17.52	17.79	18.00
F_ISCTR0524	13.44	13.71	13.86	14.00	14.13	14.28	14.55	14.70
F_ISCTR0624	14.01	14.26	14.41	14.55	14.66	14.81	15.06	15.21
F_KCHOL0524	231.63	234.81	237.82	240.82	241.00	244.01	247.19	250.20
F_KCHOL0624	240.68	243.88	246.67	249.46	249.87	252.66	255.86	258.65
F_KONTR0524	240.61	244.84	247.21	249.59	251.44	253.81	258.04	260.41
F_KONTR0624	251.21	254.60	256.41	258.21	259.80	261.61	265.00	266.81
F_KOZAA0524	51.40	52.16	52.92	53.68	53.68	54.44	55.20	55.96
F_KOZAA0624	53.87	54.51	55.11	55.70	55.75	56.35	56.99	57.59
F_KOZAL0524	23.39	23.70	23.91	24.12	24.22	24.43	24.74	24.95
F_KOZAL0624	24.39	24.67	24.84	25.00	25.12	25.29	25.57	25.74
F_KRDMD0524	26.87	27.35	27.62	27.89	28.10	28.37	28.85	29.12
F_KRDMD0624	27.96	28.44	28.69	28.95	29.17	29.42	29.90	30.15
F_MGROS0524	436.31	448.35	454.84	461.34	466.88	473.37	485.41	491.90
F_MGROS0624	456.65	467.36	473.49	479.61	484.20	490.33	501.04	507.17
F_ODAS0524	9.37	9.52	9.62	9.72	9.77	9.87	10.02	10.12
F_ODAS0624	9.71	9.87	9.96	10.04	10.12	10.21	10.37	10.46
F_OYAKC0524	59.40	60.73	61.47	62.20	62.80	63.54	64.87	65.61

Kod	Destek 3	Destek 2	Destek 1	Kapanış	Pivot	Direnç 1	Direnç 2	Direnç 3
DESTEKLER				DİRENÇLER				
F_OYAKC0624	61.85	63.08	63.78	64.47	65.01	65.71	66.94	67.64
F_PETKM0524	20.07	20.31	20.46	20.60	20.70	20.85	21.09	21.24
F_PETKM0624	20.86	21.10	21.24	21.37	21.48	21.62	21.86	22.00
F_PGSUS0524	1,031.13	1,047.73	1,056.81	1,065.90	1,073.41	1,082.49	1,099.09	1,108.17
F_PGSUS0624	1,074.67	1,090.33	1,098.17	1,106.00	1,113.83	1,121.67	1,137.33	1,145.17
F_RUBTRY0624	0.41	0.41	0.41	0.41	0.41	0.41	0.41	0.41
F_SAHOL0524	96.69	97.28	98.10	98.92	98.69	99.51	100.10	100.92
F_SAHOL0624	100.53	101.09	101.89	102.68	102.45	103.25	103.81	104.61
F_SASA0524	43.86	45.00	45.73	46.46	46.87	47.60	48.74	49.47
F_SASA0624	45.68	46.76	47.43	48.10	48.51	49.18	50.26	50.93
F_SISE0524	51.02	51.73	52.13	52.52	52.84	53.24	53.95	54.35
F_SISE0624	53.14	53.82	54.25	54.69	54.93	55.36	56.04	56.47
F_SOKM0524	62.42	62.95	63.94	64.93	64.47	65.46	65.99	66.98
F_SOKM0624	64.90	65.41	66.36	67.30	66.87	67.82	68.33	69.28
F_TAVHL0524	218.36	222.30	224.99	227.69	228.93	231.62	235.56	238.25
F_TAVHL0624	228.35	232.09	233.96	235.83	237.70	239.57	243.31	245.18
F_TCELL0524	84.69	85.35	86.19	87.04	86.85	87.69	88.35	89.19
F_TCELL0624	87.77	88.40	89.19	89.98	89.82	90.61	91.24	92.03
F_THYAO0524	334.10	336.25	337.50	338.75	339.65	340.90	343.05	344.30
F_THYAO0624	344.52	347.31	349.28	351.24	352.07	354.04	356.83	358.80
F_TKFEN0524	50.61	51.56	52.30	53.05	53.25	53.99	54.94	55.68
F_TKFEN0624	53.10	53.85	54.60	55.35	55.35	56.10	56.85	57.60
F_TOASO0524	269.24	273.16	277.10	281.03	281.02	284.96	288.88	292.82
F_TOASO0624	281.33	284.65	288.39	292.13	291.71	295.45	298.77	302.51
F_TSKB0524	10.09	10.21	10.44	10.67	10.56	10.79	10.91	11.14
F_TSKB0624	10.54	10.64	10.86	11.07	10.96	11.18	11.28	11.50
F_TTKOM0524	41.30	41.81	42.26	42.70	42.77	43.22	43.73	44.18
F_TTKOM0624	42.90	43.40	43.85	44.30	44.35	44.80	45.30	45.75
F_TUPRS0524	188.48	193.40	195.95	198.51	200.87	203.42	208.34	210.89
F_TUPRS0624	197.19	201.59	203.81	206.02	208.21	210.43	214.83	217.05
F_USDTRY0524	32.66	32.76	32.84	32.92	32.93	33.01	33.11	33.19
F_USDTRY0624	33.72	33.80	33.86	33.93	33.94	34.00	34.08	34.14
F_VAKBN0524	20.23	20.47	20.76	21.05	21.00	21.29	21.53	21.82
F_VAKBN0624	21.07	21.28	21.57	21.85	21.78	22.07	22.28	22.57
F_VESTL0524	87.43	91.47	98.73	106.00	102.77	110.03	114.07	121.33
F_VESTL0624	91.33	95.27	102.38	109.50	106.32	113.43	117.37	124.48
F_X10XB0624	13,417.08	13,475.92	13,505.33	13,534.75	13,564.17	13,593.58	13,652.42	13,681.83
F_X10XB0824	14,463.58	14,496.92	14,513.58	14,530.25	14,546.92	14,563.58	14,596.92	14,613.58
F_XAUTRYM0624	2,532.77	2,539.81	2,547.91	2,556.00	2,554.95	2,563.05	2,570.09	2,578.19
F_XAUTRYM0824	2,734.47	2,745.99	2,755.74	2,765.50	2,767.26	2,777.01	2,788.53	2,798.28
F_XAUUSD0624	2,309.93	2,318.52	2,325.83	2,333.15	2,334.42	2,341.73	2,350.32	2,357.63
F_XAUUSD0824	2,332.60	2,340.30	2,346.15	2,352.00	2,353.85	2,359.70	2,367.40	2,373.25
F_XLBNK0624	12,227.50	12,408.75	12,521.50	12,634.25	12,702.75	12,815.50	12,996.75	13,109.50
F_XLBNK0824	13,099.67	13,288.83	13,383.42	13,478.00	13,572.58	13,667.17	13,856.33	13,950.92
F_XSD250624	10,149.00	11,551.50	13,026.50	14,501.50	14,429.00	15,904.00	17,306.50	18,781.50
F_XSD250824	10,648.58	12,259.92	13,730.58	15,201.25	15,341.92	16,812.58	18,423.92	19,894.58
F_XU0300624	11,595.00	11,714.50	11,791.00	11,867.50	11,910.50	11,987.00	12,106.50	12,183.00
F_XU0300824	12,474.08	12,602.17	12,683.83	12,765.50	12,811.92	12,893.58	13,021.67	13,103.33
F_YKBNK0524	31.57	31.98	32.29	32.60	32.70	33.01	33.42	33.73
F_YKBNK0624	32.81	33.21	33.51	33.82	33.91	34.21	34.61	34.91

**Gedik Yatırım Menkul Değerler A.Ş. - Yatırım Danışmanlığı Birimi**

Ünvan : Gedik Yatırım Menkul Değerler A.Ş.

Adres : Altayçeşme Mah. Çamlı Sok. Pasco Plaza, No:21, İç Kapı No:45, K:10-11-12 Maltepe/İstanbul

Tel : (0216) 453 0053

E-Posta : vadeli@gedik.com

***Gedik Yatırım VİOP Bülteni, Genel Yatırım Tavsiyesi Kapsamında Yatırım Danışmanlığı Birimi Tarafından Hazırlanmaktadır.**

YASAL UYARI

Burada yer alan bilgiler Gedik Yatırım tarafından bilgilendirme amacıyla hazırlanmıştır. Yatırım sinyal, bilgi, yorum ve tavsiyeleri yatırım danışmanlığı kapsamında değildir. Yatırım danışmanlığı hizmeti; aracı kurumlar, portföy yönetim şirketleri, mevduat kabul etmeyen bankalar ile müşteri arasında imzalanacak yatırım danışmanlığı sözleşmesi çerçevesinde sunulmaktadır. Burada yer alan sinyal, yorum ve tavsiyeler, herhangi bir yatırım aracının alım satım önerisi ya da getiri vaadi olarak yorumlanmamalıdır. Bu görüşler mali durumunuz ile risk ve getiri tercihlerinize uygun olmayabilir ve sadece burada yer alan bilgilere ve sinyallere dayanarak yatırım kararı verilmesi beklentilerinize uygun sonuçlar doğurmayabilir. Burada yer alan sinyaller, fiyatlar, veriler ve bilgilerin tam ve doğru olduğu garanti edilemez; içerik, haber verilmeksizin değiştirilebilir. Tüm sinyal ve veriler, Gedik Yatırım tarafından güvenilir olduğuna inanılan kaynaklardan alınmıştır. Bu sinyal ve kaynakların kullanılması nedeni ile ortaya çıkabilecek hatalardan ve zararlardan Gedik Yatırım sorumlu değildir.