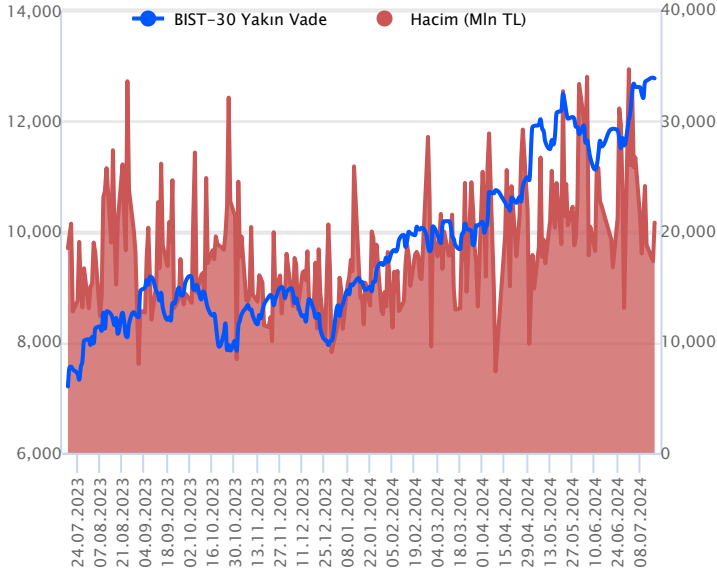


Sözleşme Kodu	Vade Ayı	Uzlaşma Fiyatı	Önceki Uzlaşma Fiyatı	Değişim	Değişim Puanı	Gün İçi Yüksek	Gün İçi Düşük	İşlem Miktarı	İşlem Hacim	Açık Pozisyon	Açık Pozisyon Değişimi	Vadeye Kalan Gün Sayısı	Takasbank Başlangıç Teminatı %
<b>ENDEKS KONTRATLARI</b>													
F_XU0300824	29.08.2024	12,759.50	12,767.50	-0.06 %	-8.00	12,815.25	12,630.00	163,820.00	20,821,254,485.00	352,425.00	-2,133.00	43	12
F_XU0301024	31.10.2024	13,622.00	13,632.50	-0.08 %	-10.50	13,675.25	13,500.00	1,020.00	138,372,277.50	3,809.00	98.00	106	12

## BIST 30 Yakın Vadeli Kontratı

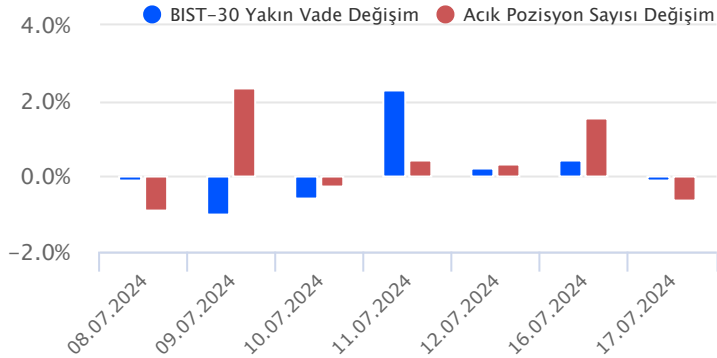


Ağustos vadeli endeks sözleşmesi 12.630,00 – 12.815,25 seviyeleri arasında hareket ederek günü %0,06 oranında sınırlı bir düşüşle 12.759,50 uzlaşma fiyatından tamamladı. Gün içerisinde düzeltme eğiliminin öne çıktığı sözleşmede kapanışa doğru kayıpların geri alındığı dalgalı bir fiyatlama takip edildi. Akşam seans kapanışı da 12.772,50 puandan gerçekleşti. ABD borsaları günü teknoloji sektöründeki satışların etkisiyle düşüşlerle tamamlarken, ABD vadelilerinde bu sabah hafif alıcılı bir seyir etkili oluyor. Asya piyasalarında karışık bir görünüm hâkim. Avrupa vadeli ve CFD endeksleri yatay açılışlara işaret ediyor. Ağustos vadeli endeks sözleşmesinin güne yatay bir başlangıç yapmasını bekliyoruz.

Sözleşmede yukarı yönlü denemelerin devamlılığı açısından 12.700 – 12.750 bölgesi üzerinde tutunmanın korunması önem taşırken, kısa vadede 12.800 – 12.850 bölgesinin güçlü bir direnç konumuna geçtiği görülüyor. Hafta içerisinde 12.800 üzerinde kalıcılık sağlamakta zorlanan sözleşmede 12.850 direnci üzerindeki fiyatlamalarda alımların yeni bir ivme kazandığı görülebilir. Bu durumda 12.900 ve psikolojik öneme sahip 13.000 bölgesine doğru yükselişler yaşanabilir. Kâr satışlarında ise 12.700 kısa vadeli destek noktası olup, devamında 12.650 – 12.600 aralığı güçlü bir destek bölgesi olarak izlenecektir. 12.600 desteği altında 12.500 bölgesine doğru geri çekilmeler gündeme gelebilir.

Endeks - 30 Yakın Vade Aracı Kurum Dağılımı Günlük Değişim					
Long			Short		
Kurum	Net Lot	Pay (%)	Kurum	Net Lot	Pay (%)
Teb Yatırım	4.878	34	HSBC Yatırım	2.736	19
Halk Yatırım	2.439	17	Garanti BBVA	2.649	18
QNB Finans Yatırım	1.730	12	Bank of America	2.518	17
Deniz Yatırım	1.599	11	Yatırım Finansman	1.901	13
Yapı Kredi Yatırım	1.114	8	Tacirler Yatırım	1.811	13
Diğer	2.722	19	Diğer	2.867	20
İlk 5 Kurum Alım Ağırlıklı					

Endeks - 30 Yakın Vade Aracı Kurum Dağılımı Tüm Vade					
Long			Short		
Kurum	Net Lot	Pay (%)	Kurum	Net Lot	Pay (%)
Yapı Kredi Yatırım	55.106	42	Bank of America	53.193	40
Teb Yatırım	25.217	19	İş Yatırım	28.191	21
Garanti BBVA	16.337	12	Ak Yatırım	20.680	16
Deniz Yatırım	10.160	8	HSBC Yatırım	11.684	9
Gedik Yatırım	6.622	5	İnfo Yatırım	5.941	5
Diğer	18.365	14	Diğer	12.118	9
İlk 5 Kurum Satım Ağırlıklı					

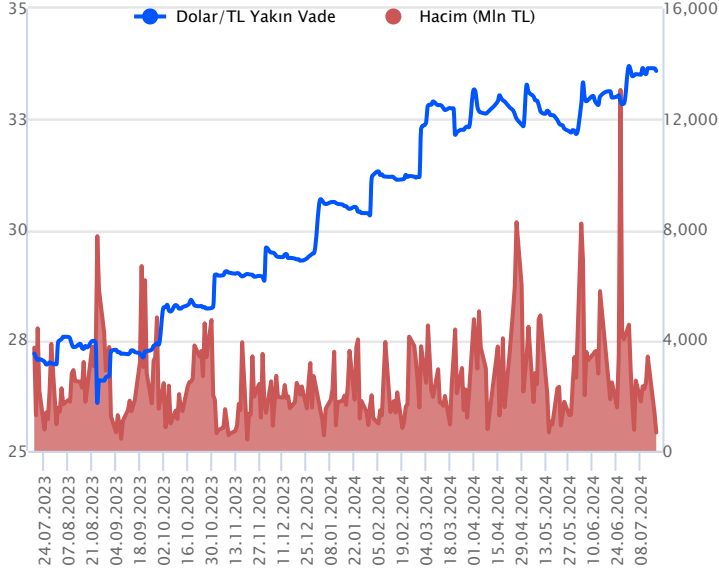


## Fiyat (%) Açık Pozisyon (%) Yorum

Artış	Artış	Yükselişin devamlılığı için sinyal olarak kabul edilebilir.
Artış	Azalış	Yükselişin desteklenmediğini gösterir.
Azalış	Artış	Düşüşlerin devamlılığı için sinyal olarak kabul edilebilir.
Azalış	Azalış	Düşüşlerin desteklenmediğini gösterir.

Sözleşme Kodu	Vade Ayı	Uzlaşma Fiyatı	Önceki Uzlaşma Fiyatı	Değişim	Değişim Puan	Gün İçi Yüksek	Gün İçi Düşük	İşlem Miktarı	İşlem Hacim	Açık Pozisyon	Açık Pozisyon Değişimi	Vadeye Kalan Gün Sayısı	Takasbank Başlangıç Teminatı %
<b>DÖVİZ KONTRATLARI</b>													
F_EURTRY0724	31.07.2024	36.7303	36.6603	0.19 %	0.07	36.7926	36.6544	501	18,410,178	2,947	-32	14	12
F_EURTRY0824	29.08.2024	37.9712	37.8541	0.31 %	0.12	38.0000	37.9093	159	6,038,310	1,103	150	43	12
F_EURUSD0724	31.07.2024	1.0939	1.0890	0.45 %	0.00	1.0953	1.0903	2,575	93,012,275	19,601	547	14	3
F_EURUSD0824	29.08.2024	1.0942	1.0895	0.43 %	0.00	1.0959	1.0913	2,133	77,095,575	2,991	1,602	43	3
F_USDTRY0724	31.07.2024	33.5787	33.6436	-0.19 %	-0.06	33.6379	33.5621	19,746	663,444,368	1,000,332	-2,876	14	13
F_USDTRY0824	29.08.2024	34.7354	34.7707	-0.10 %	-0.04	34.7648	34.7001	13,969	485,175,317	610,959	-1,251	43	13

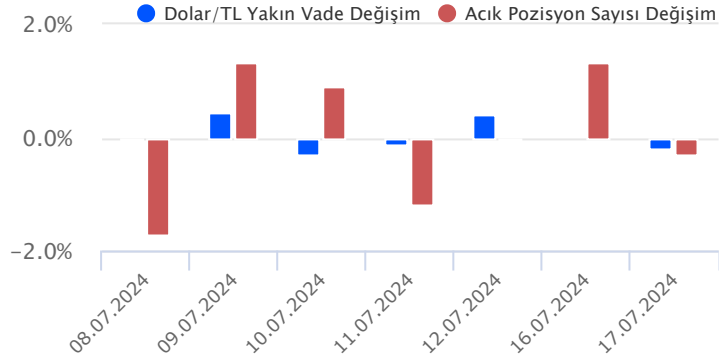
## Dolar/TL Yakın Vadeli Kontratı



Temmuz vadeli Dolar/TL sözleşmesi dün 33,5621 ile 33,6379 seviyeleri arasında dalgalanarak günü yüzde 0,19'luk düşüşle 33,5787 uzlaşma fiyatından tamamladı. ABD'de enflasyondaki iyileşme FED'in eylül ayında faiz indirimine gitme ihtimalini kuvvetlendiriyor. Dolar endeksi ve ABD 10 yıl vadeli tahvil faizlerinde gerilemeler sürüyor. Yurt içerisinde ise enflasyonda yılın geri kalanında baz etkisinin de etkisiyle gerilemeler kaydedilmesi beklenmekte. Dezenflasyonist süreçle birlikte gelecek hafta TCMB'nin faiz kararı ve karar metninde verilecek mesajlar önem arz etmekte. Diğer taraftan risk priminin düşmesi ve gri listeden çıkış sonrası uluslararası kredi derecelendirme kuruluşu Moody's, Türkiye için kredi notu değerlendirme raporunu cuma günü piyasa kapanışı sonrasında açıklaması bekleniyor. Geçen hafta yükseliş eğilimlerinin kaydedildiği Dolar/TL'de, bu hafta yataya yakın seyirler hâkim. Dolar/TL spot kuru, bu sabah saat 08:20 itibariyle 33,09'lu seviyelerde hareket ediyor. Dolar endeksi ise 103,80 civarında bulunuyor.

Dolar/TL Yakın Vade Aracı Kurum Dağılımı Günlük Değişim					
Long			Short		
Kurum	Net Lot	Pay (%)	Kurum	Net Lot	Pay (%)
Yatırım Finansman	9.979	73	Bank of America	6.147	45
Yapı ve Kredi	2.000	15	Deniz Yatırım	3.348	25
QNB Finans Yatırım	1.203	9	Ünlü Menkul	2.076	15
Teb Yatırım	97	1	İnfo Yatırım	682	5
Halk Yatırım	94	1	Yapı Kredi Yatırım	312	2
Diğer	253	2	Diğer	1.061	8
İlk 5 Kurum Alım Ağırlıklı					

Dolar/TL Yakın Vade Aracı Kurum Dağılımı Tüm Vade					
Long			Short		
Kurum	Net Lot	Pay (%)	Kurum	Net Lot	Pay (%)
Akbank	405.439	46	İş Yatırım	524.829	60
Finansbank	112.580	13	Bank of America	177.521	20
İş Bankası	76.493	9	Yapı ve Kredi	95.532	11
Teb Yatırım	50.776	6	Garanti BBVA	49.867	6
Denizbank	41.829	5	Deniz Yatırım	10.322	1
Diğer	188.268	22	Diğer	17.314	2
İlk 5 Kurum Satım Ağırlıklı					

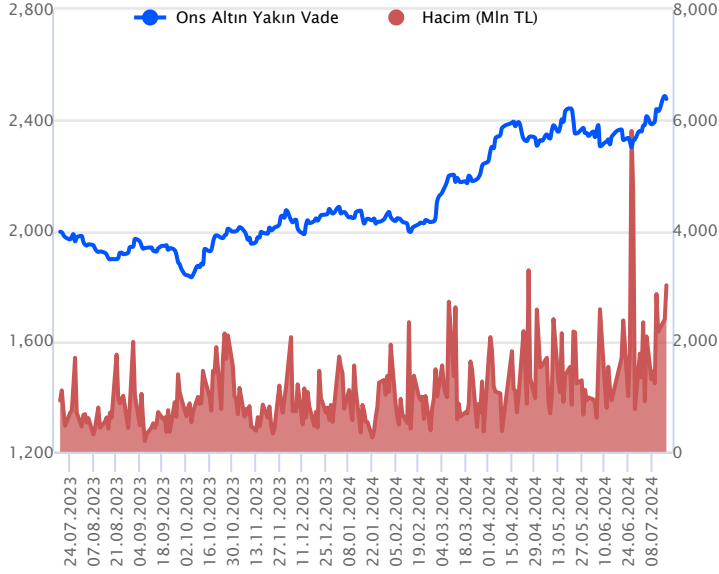


## Fiyat (%) Açık Pozisyon (%) Yorum

Artış	Artış	Yükselişin devamlılığı için sinyal olarak kabul edilebilir.
Artış	Azalış	Yükselişin desteklenmediğini gösterir.
Azalış	Artış	Düşüşlerin devamlılığı için sinyal olarak kabul edilebilir.
Azalış	Azalış	Düşüşlerin desteklenmediğini gösterir.

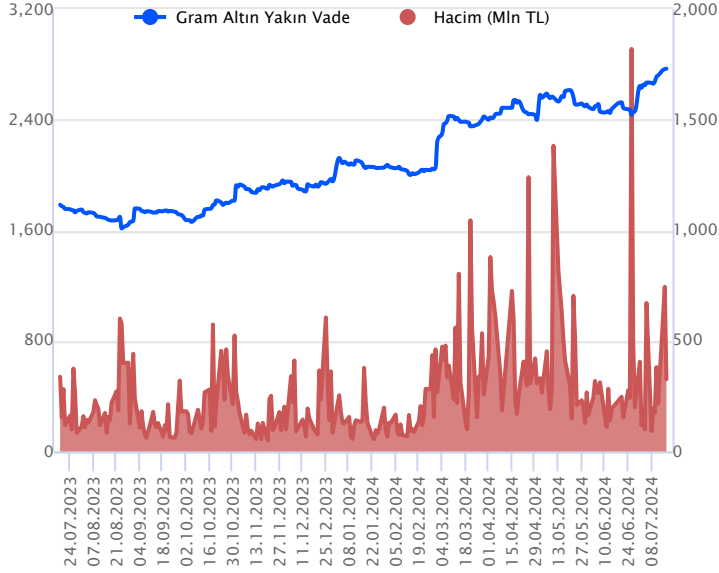
Sözleşme Kodu	Vade Ayı	Uzlaşma Fiyatı	Önceki Uzlaşma Fiyatı	Değişim	Değişim Puan	Gün İçi Yüksek	Gün İçi Düşük	İşlem Miktarı	İşlem Hacim	Açık Pozisyon	Açık Pozisyon Değişimi	Vadeye Kalan Gün Sayısı	Takasbank Başlangıç Teminatı %
<b>ALTIN KONTRATLARI</b>													
F_XAUTRYM0824	29.08.2024	2,769.810	2,760.440	0.34 %	9.37	2,791.000	2,766.000	117,369	326,052,599	718,146	634	43	12
F_XAUTRYM1024	31.10.2024	2,994.470	2,984.860	0.32 %	9.61	3,014.820	2,990.990	7,612	22,869,214	47,270	775	106	12
F_XAUUSD0824	29.08.2024	2,481.000	2,474.700	0.25 %	6.30	2,502.050	2,471.300	36,656	3,012,115,423	66,217	-1,403	43	6
F_XAUUSD1024	31.10.2024	2,502.200	2,495.550	0.27 %	6.65	2,523.100	2,493.100	1,949	161,635,735	5,316	-94	106	6

## ONS ALTIN Yakın Vadeli Kontratı



Ağustos vadeli ons altın sözleşmesi dün 2471,30-2502,05\$ arasında seyrederken, günü yüzde 0,25'lik yükselişle 2481,00\$ uzlaşma fiyatından tamamladı. Spot piyasada saat 08:20 itibariyle ons altın 2468\$ seviyesinde izleniyor. Küresel piyasalarda, Fed'in faiz indirimine eylül ayında başlama ihtimali kuvvetleniyor. Bu hafta Fed Başkanı Powell ve üyelerden gelen mesajlar bunu destekliyor. Fed üyesi Waller dünkü açıklamasında, son verilerin enflasyon hedefine ulaşacakları konusunda güven vermeye başladığını ve politika faizini düşürme zamanının yaklaştığına inandıklarını belirtti. Bugün içinde Fed üyelerinin konuşmaları yakından izlenebilir. Veri takviminde, ABD'de haftalık işsizlik maaşı başvuruları, CB öncü göstergeler endeksi açıklanacak. Avrupa Merkez Bankasının(ECB) faiz kararı ve ECB Başkanı Lagarde'in konuşması da bugünün gündeminde olacak. ECB için bugünkü toplantısında bir sürpriz beklenmiyor. Toplantıdan çıkacak ifadeler, 2024 yılının kalan toplantılarına ilişkin beklentileri şekillendirebilir. Sözleşmede bugün 2491,95\$ - 2502,05\$ ve 2513,87\$ seviyeleri direnç olarak izlenebilir. Aşağıda ise 2471,30\$ - 2.462,85\$ ve 2451,65\$ seviyeleri destek olarak takip edilebilir.

## GRAM ALTIN Yakın Vadeli Kontratı

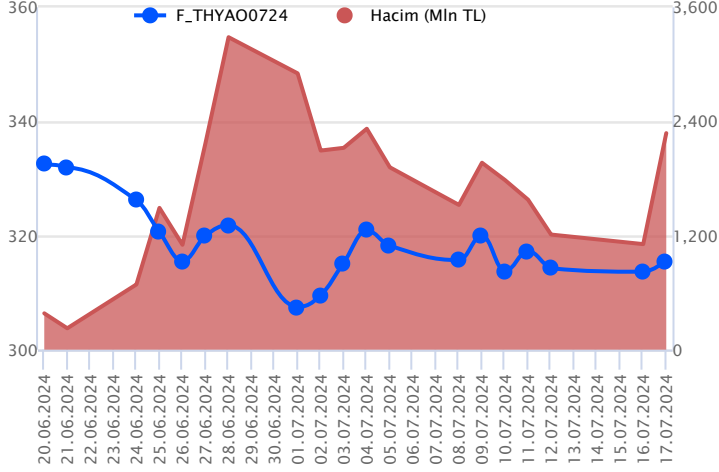


Ağustos vadeli gram altın sözleşmesi dün 2766,00 - 2791,00 TL arasında dalgalanarak, günü yüzde 0,34'lük yükselişle 2769,81 TL uzlaşma fiyatından tamamladı. Spot piyasada saat 08:20 itibariyle gram altın 2626,70 TL'den işlem görüyor. Deutsche Bank Ortadoğu ve Doğu Avrupa araştırma müdürü açıklamasında, Türkiye'de enflasyonun yıl sonunda yüzde 40 seviyesine gerilemesini beklediklerini, güçlü bir dezenflasyon sürecini beklediklerini belirtti. Bundan sonra ikinci aşamada enflasyonu yüzde 20'ye düşürmenin asıl soru işareti olacağını ifade etti. ABD'de sanayi üretimi haziran ayında aylık bazda yüzde 0,6 ve yıllık bazda yüzde 1,58 seviyesinde gerçekleşti. Aynı dönemde, kapasite kullanım oranı beklentilerin üzerinde yüzde 78,8 olarak açıklandı. Bugün ABD'de haziran ayı CB öncü göstergeler endeksi, her hafta açıklanan haftalık işsizlik maaşı başvuruları açıklanacak. Avrupa Merkez Bankasının faiz kararı ve Avrupa Merkez Bankası Başkanı C. Lagarde'in da konuşması izlenecek. Açıklanacak veriler ile beraber sözleşmede gün içi dalgalı seyirler izlenebilir.

Sözleşme	Vade Ayı	Son Uzlaşma	Önceki Uzlaşma	Değişim %	Günün Düşüğü	Günün Yükselişi	İşlem Adedi	İşlem Hacmi
<b>PAY VADELİ SÖZLEŞMELERİNDE EN FAZLA İŞLEM GÖRENLER</b>								
F_THYAO0724	31.07.2024	315.590	313.770	0.6 %	311.580	317.500	72,185	2,277,158,161
F_EREGL0724	31.07.2024	57.840	58.010	-0.3 %	57.160	58.270	301,951	1,743,646,340
F_AKBNK0724	31.07.2024	69.120	69.640	-0.7 %	67.580	69.820	248,361	1,702,533,185

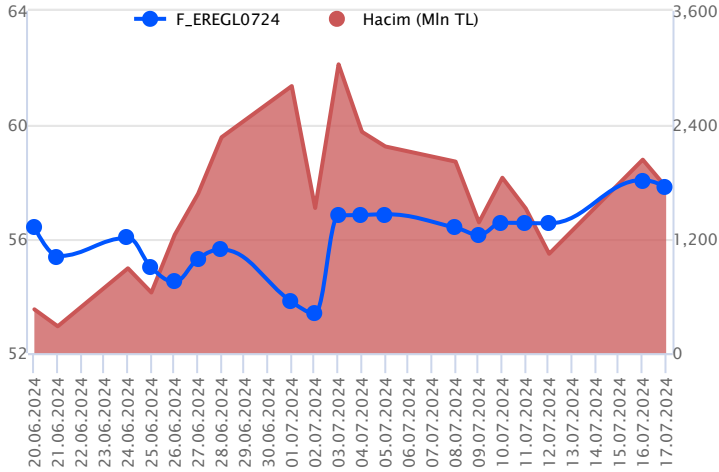
Pay vadeli sözleşmeleri, düşük teminatlarla yüksek tutarlı pozisyonlar almayı mümkün kılar. Pay vadeli sözleşmeleri ile ilgili daha detaylı bilgi almak için Gedik Yatırım ViOP Departmanı ile iletişime geçebilirsiniz.

### F\_THYAO0724 Vadeli Kontrati



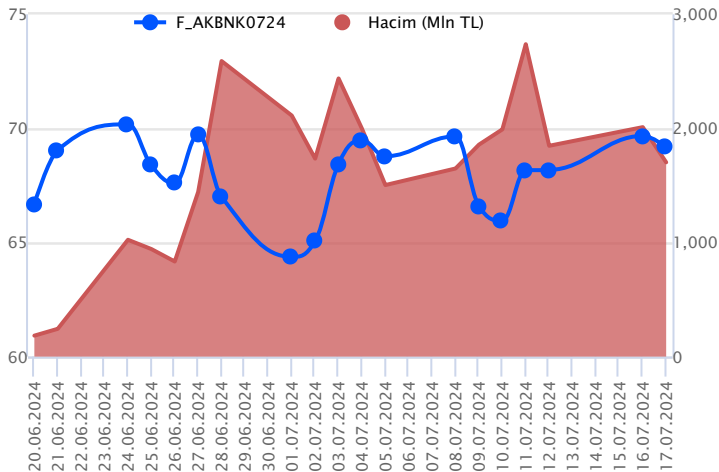
Temmuz vadeli THYAO pay sözleşmesi 311,58 – 317,50 TL aralığında hareket ederek günü %0,6 oranında yükselişle 315,59 TL uzlaşma fiyatından tamamladı. Son günlerde endekste ki yükselişlere anlamlı bir katılımın sağlanamadığı ve dalgalı bir seyrin öne çıktığı THYAO cephesinde dün yukarı yönlü denemelerin etkili olduğu bir fiyatlama takip edildi. THYAO sözleşmesinde 315,00 üzerinde tutunma korunabilirse kısa vadede 316,50 ve 317,50 seviyeleri direnç olarak takip edilecek olup, devamında 318,10 - 319,00 ve 320,00 seviyeleri direnç konumunda bulunmaktadır. 320,00 üzerinde kalıcılık sağlanabilirse yükseliş eğiliminin gücünü koruyabileceği sözleşmede 320,80 – 321,45 ve 323,00 seviyelerine doğru yükselişler yaşanabilir. Olası kâr satışlarında ise 315,00 ve 313,85 kısa vadeli destek noktaları olup, bu seviyeler altında düzeltme eğilimi etkisini sürdürebilir. Bu durumda 313,00 – 311,58 ve 310,00 seviyeleri destek olarak izlenebilir.

### F\_EREGL0724 Vadeli Kontrati



Endeks dün günü düşüşle tamamlarken, Temmuz vadeli EREGL sözleşmesi gün içinde 57,16 TL – 58,27 TL seviyeleri arasında dalgalanarak günü 57,84 TL uzlaşma fiyatından %0,3'lük kayıpla günü tamamladı. Son dönemde risk iştahındaki dalgalanmaya rağmen yaşanan realizasyonlarda satışların sınırlı kaldığı zirvenin yenilediği sözleşmede 58,00 TL altında 5 günlük ortalamanın bulunduğu 57,25 TL izlenen ilk destek konumunda bulunurken, devamında 56,95 TL ve 56,40 TL gündeme gelecek destek noktalarıdır. Alımların yeniden güç kazanabilmesi için 58,00 TL üzerinde kapanışların yaşanmasına ihtiyaç olduğumuz görüşüdeyiz. Bu koşulun sağlanması durumunda 58,44 TL – 58,66 TL ve 58,90 TL pivot seviyeleri olarak öne çıkmaktadır. Son dönemde piyasada yaşanan volatilité nedeniyle alınacak pozisyonlarda temkinli olunması aktif bir stop-loss stratejisine bağlı kalınması faydalı olacaktır.

### F\_AKBNK0724 Vadeli Kontrati



Bankacılık sektöründe dün %0,70'lik kayıp söz konusu olurken, Temmuz vadeli AKBNK sözleşmesi 67,58 TL ve 69,82 TL seviyeleri arasında dalgalanarak günü 69,12 TL uzlaşma fiyatından %0,7'lik kayıpla tamamladı. Kar satışlarının etkili olduğu ancak ortalamaların üzerinde tutunmanın sürdüğü sözleşmede yeniden 69,50 TL üzerinde tutunmanın sağlanması halinde pozitif seyrin devam edeceği görüşüdeyiz. Bu durumda 70,00 TL - 70,44 TL ve 71,00 TL direnç seviyeleri konumunda bulunmaktadır. Geri çekilmelerde 68,80 TL ve ortalamaların bulunduğu 68,20 TL izlenen ilk desteklerdir. Bu bölge altında 22 günlük ortalamanın bulunduğu 66,50 TL seviyesi öne çıkmaktadır. Son dönemde gerek sektör piyasada yaşanan volatilité nedeniyle alınacak pozisyonlarda temkinli olunması aktif bir stop-loss stratejisine bağlı kalınması faydalı olacaktır.

## Dayanak Varlıkların Teknik Gösterge Görünümleri

## 20 Gün Ortalama/Fiyat Kesişmesi (YUKARI)

Bu şartları sağlayan dayanak varlık bulunmamaktadır.

## Güç Göstergeleri Olumlu

AEFES  
OYAKC  
GARAN  
EKGYO

RSI ve Momentum göstergelerine göre olumlu olanlar

## 50 Gün Ortalama/Fiyat Kesişmesi (YUKARI)

Bu şartları sağlayan dayanak varlık bulunmamaktadır.

## MACD

ODAS	GÜÇLÜ AL
AKSEN	ZAYIF AL
BIMAS	ZAYIF AL
HALKB	ZAYIF AL
KRDMD	ZAYIF AL

## 20/50 Gün Ortalama Kesişmesi (YUKARI)

KOZAL

## Para Girişi Olan Dayanak Varlıklar

	Kapanış	İşlem Hacmi (Mln TL)
THYAO	309.25	11,826.43526
EKGYO	11.50	3,091.68113
KRDMD	32.90	2,758.61358
PETKM	24.48	2,727.86259
SISE	50.65	2,196.57340

## Yüksek Hacimliler

	İşlem Hacmi (Mln TL)
XU030	72,063.10
X10XB	37,600.59
XSD25	33,612.31
XLBNK	17,501.58
THYAO	11,826.44

## 20 Gün Ortalama/Fiyat Kesişmesi (AŞAĞI)

ARCLK  
DOAS

## Güç Göstergeleri Zayıf

TOASO  
FROTO  
ALARK  
YKBNK

RSI ve Momentum göstergelerine göre zayıf olanlar

## 50 Gün Ortalama/Fiyat Kesişmesi (AŞAĞI)

ODAS  
ARCLK

## Göstergeleri Dipte Olanlar

TOASO  
FROTO  
ALARK  
TUPRS

CCI, RSI, Stochastics, Williams' %R, MFI ve DX göstergelerinin ortalaması en düşük olanlar

## 20/50 Gün Ortalama Kesişmesi (AŞAĞI)

## Para Çıkışı Olan Dayanak Varlıklar

	Kapanış	İşlem Hacmi (Mln TL)
X10XB	12,935.49	37,600.59
AKBNK	67.85	4,842.99
PGSUS	255.25	1,938.97
TKFEN	56.05	479.52

## Dayanak Varlıkların Teknik Gösterge Konumları

Kod	5 Günlük H.O	10 Günlük H.O	20 Günlük H.O	50 Günlük H.O	RSI	StochS	MACD	CCI
AEFES	ALIM	ALIM	ALIM	ALIM	ALIM	SATIM	ALIM	SATIM
AKBNK	ALIM	ALIM	ALIM	ALIM	ALIM	SATIM	ALIM	ALIM
AKSEN	ALIM	ALIM	ALIM	ALIM	ALIM	SATIM	ALIM	ALIM
ALARK	SATIM	SATIM	SATIM	SATIM	SATIM	ALIM	ALIM	SATIM
ARCLK	ALIM	ALIM	SATIM	SATIM	ALIM	SATIM	ALIM	ALIM
ASELS	SATIM	ALIM	ALIM	ALIM	SATIM	ALIM	ALIM	SATIM
ASTOR	ALIM	ALIM	SATIM	SATIM	ALIM	ALIM	ALIM	ALIM
BIMAS	ALIM	ALIM	ALIM	ALIM	ALIM	SATIM	ALIM	ALIM
BRSAN	ALIM	ALIM	SATIM	SATIM	ALIM	SATIM	ALIM	ALIM
CIMSAA	ALIM	ALIM	ALIM	ALIM	ALIM	ALIM	ALIM	SATIM
CNH/TRY	ALIM	ALIM	ALIM	ALIM	ALIM	ALIM	ALIM	SATIM
DOAS	SATIM	ALIM	SATIM	SATIM	SATIM	ALIM	ALIM	ALIM
DOHOL	ALIM	ALIM	ALIM	ALIM	ALIM	ALIM	ALIM	SATIM
EKGYO	ALIM	ALIM	ALIM	ALIM	ALIM	ALIM	ALIM	ALIM
ENJSA	ALIM	ALIM	ALIM	ALIM	ALIM	SATIM	ALIM	ALIM
ENKAI	ALIM	ALIM	ALIM	ALIM	ALIM	SATIM	ALIM	ALIM
EREGL	ALIM	ALIM	ALIM	ALIM	ALIM	ALIM	ALIM	ALIM
EUR/TRY	ALIM	ALIM	ALIM	ALIM	ALIM	ALIM	ALIM	SATIM
EUR/USD	ALIM	ALIM	ALIM	ALIM	ALIM	ALIM	ALIM	ALIM
FROTO	SATIM	SATIM	SATIM	SATIM	SATIM	SATIM	SATIM	ALIM
GARAN	ALIM	ALIM	ALIM	ALIM	ALIM	ALIM	ALIM	SATIM
GBP/USD	ALIM	ALIM	ALIM	ALIM	ALIM	ALIM	ALIM	SATIM
GUBRF	ALIM	ALIM	ALIM	ALIM	ALIM	SATIM	ALIM	SATIM
HALKB	ALIM	ALIM	ALIM	ALIM	ALIM	SATIM	ALIM	ALIM
HEKTS	ALIM	ALIM	ALIM	SATIM	ALIM	SATIM	ALIM	ALIM
ISCTR	ALIM	ALIM	ALIM	ALIM	ALIM	SATIM	ALIM	ALIM
KCHOL	SATIM	SATIM	ALIM	ALIM	SATIM	SATIM	ALIM	SATIM
KONTR	SATIM	SATIM	SATIM	SATIM	SATIM	ALIM	ALIM	SATIM
KOZAA	SATIM	ALIM	ALIM	ALIM	SATIM	ALIM	ALIM	SATIM
KOZAL	ALIM	ALIM	ALIM	ALIM	ALIM	ALIM	ALIM	SATIM
KRDMD	ALIM	ALIM	ALIM	ALIM	ALIM	SATIM	ALIM	ALIM
MGRS	ALIM	ALIM	ALIM	ALIM	ALIM	SATIM	ALIM	ALIM
ODAS	ALIM	ALIM	ALIM	SATIM	SATIM	ALIM	ALIM	SATIM
OYAKC	ALIM	ALIM	ALIM	ALIM	ALIM	ALIM	ALIM	SATIM
PETKM	ALIM	ALIM	ALIM	ALIM	ALIM	SATIM	ALIM	ALIM
PGSUS	ALIM	ALIM	ALIM	ALIM	ALIM	ALIM	ALIM	SATIM
RUB/TRY	SATIM	SATIM	ALIM	ALIM	SATIM	ALIM	SATIM	SATIM
SAHOL	ALIM	ALIM	ALIM	ALIM	ALIM	SATIM	ALIM	SATIM
SASA	SATIM	SATIM	SATIM	SATIM	SATIM	ALIM	ALIM	ALIM
SISE	ALIM	ALIM	ALIM	ALIM	ALIM	SATIM	ALIM	ALIM
SOKM	ALIM	ALIM	ALIM	ALIM	ALIM	ALIM	ALIM	SATIM
TAVHL	ALIM	ALIM	ALIM	ALIM	ALIM	SATIM	ALIM	SATIM
TCELL	SATIM	ALIM	ALIM	ALIM	SATIM	ALIM	ALIM	SATIM
THYAO	ALIM	ALIM	ALIM	ALIM	ALIM	SATIM	ALIM	ALIM
TKFEN	SATIM	SATIM	ALIM	ALIM	SATIM	ALIM	ALIM	SATIM
TOASO	SATIM	SATIM	SATIM	SATIM	SATIM	SATIM	SATIM	SATIM
TSKB	ALIM	ALIM	ALIM	ALIM	SATIM	ALIM	ALIM	SATIM
TTKOM	SATIM	SATIM	ALIM	ALIM	SATIM	ALIM	SATIM	SATIM
TUPRS	SATIM	SATIM	SATIM	SATIM	SATIM	ALIM	ALIM	SATIM
USD/TRY	ALIM	ALIM	ALIM	ALIM	ALIM	SATIM	ALIM	ALIM
VAKBN	ALIM	ALIM	ALIM	ALIM	ALIM	SATIM	ALIM	ALIM
VESTL	ALIM	ALIM	SATIM	SATIM	ALIM	SATIM	ALIM	ALIM
X10XB	ALIM	ALIM	ALIM	ALIM	ALIM	ALIM	ALIM	SATIM
XAU/TRY	ALIM	ALIM	ALIM	ALIM	ALIM	SATIM	ALIM	ALIM
XAU/USD	ALIM	ALIM	ALIM	ALIM	ALIM	ALIM	ALIM	SATIM
XLBNK	ALIM	ALIM	ALIM	ALIM	ALIM	SATIM	ALIM	ALIM
XSD25	ALIM	ALIM	ALIM	ALIM	ALIM	SATIM	ALIM	SATIM
XU030	ALIM	ALIM	ALIM	ALIM	ALIM	SATIM	ALIM	ALIM
YKBNK	ALIM	SATIM	SATIM	ALIM	ALIM	SATIM	SATIM	ALIM

Kod	Destek 3	Destek 2	Destek 1	Kapanış	Pivot	Direnç 1	Direnç 2	Direnç 3
<b>DESTEKLER</b>				<b>DİRENÇLER</b>				
F_AEFES0724	294.23	297.91	302.55	<b>307.18</b>	<b>306.23</b>	310.87	314.55	319.19
F_AEFES0824	306.39	309.60	313.80	<b>318.00</b>	<b>317.01</b>	321.21	324.42	328.62
F_AKBNK0724	65.66	66.62	67.90	<b>69.18</b>	<b>68.86</b>	70.14	71.10	72.38
F_AKBNK0824	68.45	69.41	70.67	<b>71.92</b>	<b>71.63</b>	72.89	73.85	75.11
F_AKSEN0724	44.19	44.59	45.24	<b>45.88</b>	<b>45.64</b>	46.29	46.69	47.34
F_AKSEN0824	46.27	46.58	47.12	<b>47.67</b>	<b>47.43</b>	47.97	48.28	48.82
F_ALARK0724	103.19	104.41	105.13	<b>105.85</b>	<b>106.35</b>	107.07	108.29	109.01
F_ALARK0824	107.77	108.88	109.61	<b>110.33</b>	<b>110.72</b>	111.45	112.56	113.29
F_ARCLK0724	169.96	171.80	173.15	<b>174.50</b>	<b>174.99</b>	176.34	178.18	179.53
F_ARCLK0824	178.27	179.74	180.87	<b>182.00</b>	<b>182.34</b>	183.47	184.94	186.07
F_ASELS0724	63.05	63.49	64.11	<b>64.73</b>	<b>64.55</b>	65.17	65.61	66.23
F_ASELS0824	65.65	66.07	66.65	<b>67.22</b>	<b>67.07</b>	67.65	68.07	68.65
F_ASTOR0724	91.60	92.51	93.26	<b>94.01</b>	<b>94.17</b>	94.92	95.83	96.58
F_ASTOR0824	95.42	96.21	97.06	<b>97.92</b>	<b>97.85</b>	98.70	99.49	100.34
F_BIMAS0724	579.01	585.50	595.88	<b>606.25</b>	<b>602.37</b>	612.75	619.24	629.62
F_BIMAS0824	593.11	600.05	611.26	<b>622.46</b>	<b>618.20</b>	629.41	636.35	647.56
F_BRSAN0724	438.93	443.72	450.08	<b>456.45</b>	<b>454.87</b>	461.23	466.02	472.38
F_BRSAN0824	460.98	463.01	467.09	<b>471.16</b>	<b>469.12</b>	473.20	475.23	479.31
F_CIMSA0724	34.52	34.87	35.24	<b>35.60</b>	<b>35.59</b>	35.96	36.31	36.68
F_CIMSA0824	36.40	36.60	36.83	<b>37.07</b>	<b>37.03</b>	37.26	37.46	37.69
F_CNHTRY0724	4.59	4.59	4.59	<b>4.59</b>	<b>4.59</b>	4.59	4.59	4.59
F_CNHTRY0824	4.75	4.78	4.85	<b>4.92</b>	<b>4.89</b>	4.96	4.99	5.07
F_DOAS0724	261.21	265.61	267.90	<b>270.20</b>	<b>272.30</b>	274.59	278.99	281.28
F_DOAS0824	275.63	278.87	280.54	<b>282.21</b>	<b>283.78</b>	285.45	288.69	290.36
F_DOHOL0724	17.07	17.25	17.43	<b>17.61</b>	<b>17.61</b>	17.79	17.97	18.15
F_DOHOL0824	17.79	17.97	18.12	<b>18.27</b>	<b>18.30</b>	18.45	18.63	18.78
F_EKGYO0724	10.84	11.06	11.38	<b>11.71</b>	<b>11.60</b>	11.92	12.14	12.46
F_EKGYO0824	11.36	11.55	11.87	<b>12.19</b>	<b>12.06</b>	12.38	12.57	12.89
F_ENJSA0724	65.31	66.17	66.78	<b>67.40</b>	<b>67.64</b>	68.25	69.11	69.72
F_ENJSA0824	68.53	69.16	69.79	<b>70.41</b>	<b>70.42</b>	71.05	71.68	72.31
F_ENKAI0724	43.05	43.43	43.79	<b>44.15</b>	<b>44.17</b>	44.53	44.91	45.27
F_ENKAI0824	43.68	44.51	45.08	<b>45.64</b>	<b>45.91</b>	46.48	47.31	47.88
F_EREGL0724	56.13	56.64	57.24	<b>57.83</b>	<b>57.75</b>	58.35	58.86	59.46
F_EREGL0824	57.17	58.32	59.20	<b>60.09</b>	<b>60.35</b>	61.23	62.38	63.26
F_EURTRY0724	36.54	36.60	36.68	<b>36.76</b>	<b>36.73</b>	36.81	36.87	36.95
F_EURTRY0824	37.82	37.86	37.91	<b>37.95</b>	<b>37.95</b>	38.00	38.05	38.09
F_EURUSD0724	1.09	1.09	1.09	<b>1.09</b>	<b>1.09</b>	1.10	1.10	1.10
F_EURUSD0824	1.09	1.09	1.09	<b>1.09</b>	<b>1.09</b>	1.10	1.10	1.10
F_FROTO0724	1,037.05	1,049.52	1,060.12	<b>1,070.71</b>	<b>1,072.59</b>	1,083.19	1,095.66	1,106.26
F_FROTO0824	1,082.25	1,090.55	1,098.09	<b>1,105.62</b>	<b>1,106.39</b>	1,113.93	1,122.23	1,129.77
F_GARAN0724	129.97	131.24	133.05	<b>134.85</b>	<b>134.32</b>	136.13	137.40	139.21
F_GARAN0824	132.32	134.44	136.75	<b>139.07</b>	<b>138.87</b>	141.18	143.30	145.61
F_GBPUSD0724	1.30	1.30	1.30	<b>1.30</b>	<b>1.30</b>	1.30	1.31	1.31
F_GBPUSD0824	1.29	1.30	1.30	<b>1.30</b>	<b>1.30</b>	1.30	1.31	1.31
F_GUBRF0724	159.66	164.01	167.65	<b>171.30</b>	<b>172.00</b>	175.64	179.99	183.63
F_GUBRF0824	167.73	171.64	175.17	<b>178.69</b>	<b>179.08</b>	182.61	186.52	190.05
F_HALKB0724	18.12	18.56	19.21	<b>19.86</b>	<b>19.65</b>	20.30	20.74	21.39
F_HALKB0824	18.97	19.41	20.03	<b>20.66</b>	<b>20.47</b>	21.09	21.53	22.15
F_HEKTS0724	12.82	12.99	13.21	<b>13.44</b>	<b>13.38</b>	13.60	13.77	13.99
F_HEKTS0824	13.38	13.52	13.75	<b>13.98</b>	<b>13.89</b>	14.12	14.26	14.49
F_ISCTR0724	17.09	17.33	17.56	<b>17.79</b>	<b>17.80</b>	18.03	18.27	18.50
F_ISCTR0824	17.89	18.07	18.30	<b>18.52</b>	<b>18.48</b>	18.71	18.89	19.12
F_KCHOL0724	224.71	227.16	229.63	<b>232.11</b>	<b>232.08</b>	234.55	237.00	239.47
F_KCHOL0824	233.44	236.02	239.03	<b>242.04</b>	<b>241.61</b>	244.62	247.20	250.21
F_KONTR0724	161.03	163.32	166.33	<b>169.35</b>	<b>168.62</b>	171.63	173.92	176.93
F_KONTR0824	167.30	169.09	171.80	<b>174.50</b>	<b>173.59</b>	176.30	178.09	180.80
F_KOZAA0724	56.42	58.61	59.78	<b>60.94</b>	<b>61.97</b>	63.14	65.33	66.50
F_KOZAA0824	59.58	61.53	62.56	<b>63.60</b>	<b>64.51</b>	65.54	67.49	68.52
F_KOZAL0724	22.48	22.82	23.13	<b>23.45</b>	<b>23.47</b>	23.78	24.12	24.43
F_KOZAL0824	23.58	23.87	24.13	<b>24.40</b>	<b>24.42</b>	24.68	24.97	25.23
F_KRDMD0724	31.26	32.07	32.84	<b>33.61</b>	<b>33.65</b>	34.42	35.23	36.00
F_KRDMD0824	32.51	33.31	34.08	<b>34.84</b>	<b>34.88</b>	35.65	36.45	37.22
F_MGROS0724	568.11	571.98	578.56	<b>585.14</b>	<b>582.43</b>	589.01	592.88	599.46
F_MGROS0824	593.74	597.61	602.11	<b>606.60</b>	<b>605.98</b>	610.48	614.35	618.85
F_ODAS0724	8.58	8.75	8.86	<b>8.97</b>	<b>9.03</b>	9.14	9.31	9.42
F_ODAS0824	8.98	9.14	9.24	<b>9.34</b>	<b>9.40</b>	9.50	9.66	9.76

Kod	Destek 3	Destek 2	Destek 1	Kapanış	Pivot	Direnç 1	Direnç 2	Direnç 3
	<b>DESTEKLER</b>				<b>DİRENÇLER</b>			
F_OYAKC0724	71.84	73.04	74.75	<b>76.45</b>	<b>75.95</b>	77.66	78.86	80.57
F_OYAKC0824	72.91	74.21	76.34	<b>78.48</b>	<b>77.64</b>	79.77	81.07	83.20
F_PETKM0724	23.98	24.21	24.58	<b>24.95</b>	<b>24.81</b>	25.18	25.41	25.78
F_PETKM0824	25.06	25.27	25.62	<b>25.96</b>	<b>25.83</b>	26.18	26.39	26.74
F_PGSUS0724N1	252.07	255.15	257.98	<b>260.80</b>	<b>261.06</b>	263.89	266.97	269.80
F_PGSUS0824	262.65	265.89	268.95	<b>272.00</b>	<b>272.19</b>	275.25	278.49	281.55
F_SAHOL0724	104.91	106.21	107.69	<b>109.18</b>	<b>108.99</b>	110.47	111.77	113.25
F_SAHOL0824	109.15	110.43	111.86	<b>113.30</b>	<b>113.14</b>	114.57	115.85	117.28
F_SASA0724	43.26	43.59	44.04	<b>44.50</b>	<b>44.37</b>	44.82	45.15	45.60
F_SASA0824	44.73	45.13	45.63	<b>46.14</b>	<b>46.03</b>	46.53	46.93	47.43
F_SISE0724	50.08	50.52	51.09	<b>51.67</b>	<b>51.53</b>	52.10	52.54	53.11
F_SISE0824	52.37	52.73	53.30	<b>53.87</b>	<b>53.66</b>	54.23	54.59	55.16
F_SOKM0724	64.52	65.26	66.25	<b>67.24</b>	<b>66.99</b>	67.98	68.72	69.71
F_SOKM0824	68.54	69.04	69.54	<b>70.03</b>	<b>70.04</b>	70.54	71.04	71.54
F_TAVHL0724	285.31	287.91	291.59	<b>295.28</b>	<b>294.19</b>	297.87	300.47	304.15
F_TAVHL0824	296.63	299.23	302.64	<b>306.05</b>	<b>305.24</b>	308.65	311.25	314.66
F_TCELL0724	106.47	107.74	109.67	<b>111.61</b>	<b>110.94</b>	112.87	114.14	116.07
F_TCELL0824	110.94	112.18	114.12	<b>116.06</b>	<b>115.36</b>	117.30	118.54	120.48
F_THYAO0724	306.35	308.97	312.27	<b>315.58</b>	<b>314.89</b>	318.19	320.81	324.11
F_THYAO0824	319.19	321.87	325.25	<b>328.63</b>	<b>327.93</b>	331.31	333.99	337.37
F_TKFEN0724	53.92	55.40	56.35	<b>57.29</b>	<b>57.83</b>	58.78	60.26	61.21
F_TKFEN0824	56.91	58.16	58.91	<b>59.67</b>	<b>60.16</b>	60.91	62.16	62.91
F_TOASO0724	290.69	297.15	301.09	<b>305.04</b>	<b>307.55</b>	311.49	317.95	321.89
F_TOASO0824	304.64	309.40	312.28	<b>315.16</b>	<b>317.04</b>	319.92	324.68	327.56
F_TSKB0724	12.39	12.60	12.77	<b>12.95</b>	<b>12.98</b>	13.15	13.36	13.53
F_TSKB0824	13.01	13.18	13.33	<b>13.49</b>	<b>13.50</b>	13.65	13.82	13.97
F_TTKOM0724	49.19	49.93	50.99	<b>52.06</b>	<b>51.73</b>	52.79	53.53	54.59
F_TTKOM0824	51.47	52.17	53.14	<b>54.12</b>	<b>53.84</b>	54.81	55.51	56.48
F_TUPRS0724	165.84	166.92	168.26	<b>169.59</b>	<b>169.34</b>	170.68	171.76	173.10
F_TUPRS0824	172.74	173.86	175.10	<b>176.35</b>	<b>176.22</b>	177.46	178.58	179.82
F_USDTRY0724	33.48	33.52	33.55	<b>33.59</b>	<b>33.60</b>	33.63	33.67	33.71
F_USDTRY0824	34.63	34.67	34.70	<b>34.73</b>	<b>34.73</b>	34.76	34.79	34.82
F_VAKBN0724	22.35	22.87	23.54	<b>24.22</b>	<b>24.06</b>	24.73	25.25	25.92
F_VAKBN0824	23.45	23.92	24.60	<b>25.27</b>	<b>25.07</b>	25.75	26.22	26.90
F_VESTL0724	74.63	76.07	77.88	<b>79.70</b>	<b>79.32</b>	81.13	82.57	84.38
F_VESTL0824	78.03	79.45	81.22	<b>83.00</b>	<b>82.64</b>	84.41	85.83	87.60
F_X10XB0824	13,548.75	13,591.00	13,665.50	<b>13,740.00</b>	<b>13,707.75</b>	13,782.25	13,824.50	13,899.00
F_X10XB1024	14,748.25	14,748.25	14,748.25	<b>14,748.25</b>	<b>14,748.25</b>	14,748.25	14,748.25	14,748.25
F_XAUTRYM0824	2,734.07	2,750.03	2,759.07	<b>2,768.10</b>	<b>2,775.03</b>	2,784.07	2,800.03	2,809.07
F_XAUTRYM1024	2,960.94	2,975.97	2,984.77	<b>2,993.58</b>	<b>2,999.80</b>	3,008.60	3,023.63	3,032.43
F_XAUUSD0824	2,433.43	2,452.37	2,464.18	<b>2,476.00</b>	<b>2,483.12</b>	2,494.93	2,513.87	2,525.68
F_XAUUSD1024	2,456.37	2,474.73	2,486.37	<b>2,498.00</b>	<b>2,504.73</b>	2,516.37	2,534.73	2,546.37
F_XLBNK0824	14,617.08	14,743.67	14,896.83	<b>15,050.00</b>	<b>15,023.42</b>	15,176.58	15,303.17	15,456.33
F_XLBNK1024	15,973.00	15,973.00	15,973.00	<b>15,973.00</b>	<b>15,973.00</b>	15,973.00	15,973.00	15,973.00
F_XSD250824	17,999.50	17,999.50	17,999.50	<b>17,999.50</b>	<b>17,999.50</b>	17,999.50	17,999.50	17,999.50
F_XU0300824	12,478.00	12,554.00	12,663.25	<b>12,772.50</b>	<b>12,739.25</b>	12,848.50	12,924.50	13,033.75
F_XU0301024	13,353.17	13,426.58	13,528.42	<b>13,630.25</b>	<b>13,601.83</b>	13,703.67	13,777.08	13,878.92
F_YKBNK0724	31.48	31.96	32.36	<b>32.76</b>	<b>32.84</b>	33.24	33.72	34.12
F_YKBNK0824	32.99	33.39	33.75	<b>34.10</b>	<b>34.15</b>	34.51	34.91	35.27



Sözleşme Kodu	Vade Ayı	Uzlaşma Fiyatı	Önceki Uzlaşma Fiyatı	Değişim	Değişim Puan	Gün İçi Yüksek	Gün İçi Düşük	İşlem Miktarı	İşlem Hacim	Açık Pozisyon	Açık Pozisyon Değişimi	Vadeye Kalan Gün Sayısı	Takasbank Başlangıç Teminatı %
<b>ENDEKS KONTRATLARI</b>													
F_XU0300824	29.08.2024	12,759.50	12,767.50	-0.06 %	-8.00	12,815.25	12,630.00	163,820.00	20,821,254,485.00	352,425.00	-2,133.00	43	12
F_XU0301024	31.10.2024	13,622.00	13,632.50	-0.08 %	-10.50	13,675.25	13,500.00	1,020.00	138,372,277.50	3,809.00	98.00	106	12
F_XU0301224	31.12.2024	14,479.75	14,552.25	-0.50 %	-72.50	15,217.25	14,439.50	209.00	30,456,080.00	870.00	-62.00	167	12
<b>DÖVİZ KONTRATLARI</b>													
F_CNHTRY0724	31.07.2024	4.5918	4.5918	0.00 %	0.00	4.5918	4.5918	1	45,918	8	-1	14	13
F_CNHTRY0824	29.08.2024	4.8701	4.8701	0.00 %	0.00	4.9234	4.8168	2	97,402	0	0	43	13
F_EURTRY0724	31.07.2024	36.7303	36.6603	0.19 %	0.07	36.7926	36.6544	501	18,410,178	2,947	-32	14	12
F_EURTRY0824	29.08.2024	37.9712	37.8541	0.31 %	0.12	38.0000	37.9093	159	6,038,310	1,103	150	43	12
F_EURUSD0724	31.07.2024	1.0939	1.0890	0.45 %	0.00	1.0953	1.0903	2,575	93,012,275	19,601	547	14	3
F_EURUSD0824	29.08.2024	1.0942	1.0895	0.43 %	0.00	1.0959	1.0913	2,133	77,095,575	2,991	1,602	43	3
F_GBPUSD0724	31.07.2024	1.3011	1.2960	0.39 %	0.01	1.3030	1.2985	7	300,751	59	1	14	4
F_GBPUSD0824	29.08.2024	1.3002	1.2962	0.31 %	0.00	1.3030	1.2975	9	386,427	28	9	43	4
F_RUBTRY0724	31.07.2024	0.0000	0.0000	0.00 %	0.00	0.0000	0.0000					14	19
F_RUBTRY0824	29.08.2024	0.0000	0.0000	0.00 %	0.00	0.0000	0.0000					43	19
F_USDTRY0724	31.07.2024	33.5787	33.6436	-0.19 %	-0.06	33.6379	33.5621	19,746	663,444,368	1,000,332	-2,876	14	13
F_USDTRY0824	29.08.2024	34.7354	34.7707	-0.10 %	-0.04	34.7648	34.7001	13,969	485,175,317	610,959	-1,251	43	13
F_P_USDTRY0724	31.07.2024	0.0000	0.0000	0.00 %	0.00	0.0000	0.0000					14	13
F_P_USDTRY0824	29.08.2024	0.0000	0.0000	0.00 %	0.00	0.0000	0.0000					43	13
<b>KIYMETLİ MADEN KONTRATLARI</b>													
F_XAUTRYM0824	29.08.2024	2,769.810	2,760.440	0.34 %	9.37	2,791.000	2,766.000	117,369	326,052,599	718,146	634	43	12
F_XAUTRYM1024	31.10.2024	2,994.470	2,984.860	0.32 %	9.61	3,014.820	2,990.990	7,612	22,869,214	47,270	775	106	12
F_XAUUSD0824	29.08.2024	2,481.000	2,474.700	0.25 %	6.30	2,502.050	2,471.300	36,656	3,012,115,423	66,217	-1,403	43	6
F_XAUUSD1024	31.10.2024	2,502.200	2,495.550	0.27 %	6.65	2,523.100	2,493.100	1,949	161,635,735	5,316	-94	106	6
<b>PAY VADELİ</b>													
F_AEFES0724	31.07.2024	306.630	305.150	0.49 %	1.48	309.920	301.600	7,803	238,167,824	9,684	89	14	15
F_AEFES0824	29.08.2024	317.240	315.590	0.52 %	1.65	320.220	312.810	924	29,249,566	767	-132	43	15
F_AKBNK0724	31.07.2024	69.120	69.640	-0.75 %	-0.52	69.820	67.580	248,361	1,702,533,185	302,467	8,269	14	15
F_AKBNK0824	29.08.2024	71.910	72.330	-0.58 %	-0.42	72.600	70.380	24,823	176,860,265	30,981	11,837	43	15
F_AKSEN0724	31.07.2024	45.920	45.590	0.72 %	0.33	46.050	45.000	17,262	78,523,462	48,196	3,017	14	16
F_AKSEN0824	29.08.2024	47.720	47.420	0.63 %	0.30	47.730	46.880	984	4,669,909	862	390	43	16
F_ALARK0724	31.07.2024	105.790	107.280	-1.39 %	-1.49	107.570	105.630	13,457	142,817,536	68,705	2,107	14	15
F_ALARK0824	29.08.2024	110.160	111.520	-1.22 %	-1.36	111.840	110.000	933	10,303,981	4,425	138	43	15
F_ARCLK0724	31.07.2024	174.530	175.760	-0.70 %	-1.23	176.830	173.640	4,865	85,303,779	21,904	174	14	15
F_ARCLK0824	29.08.2024	182.610	181.610	0.55 %	1.00	183.810	181.210	202	3,683,298	575	86	43	15
F_ASELS0724	31.07.2024	64.700	64.460	0.37 %	0.24	64.990	63.930	68,334	440,750,041	142,348	14,088	14	15
F_ASELS0824	29.08.2024	67.180	67.100	0.12 %	0.08	67.500	66.500	2,168	14,503,350	11,150	458	43	15
F_ASTOR0724	31.07.2024	94.240	94.230	0.01 %	0.01	95.080	93.420	16,553	156,134,749	38,711	517	14	18
F_ASTOR0824	29.08.2024	98.020	97.810	0.21 %	0.21	98.630	96.990	1,412	13,840,846	2,963	600	43	18
F_BIMAS0724	31.07.2024	606.330	594.740	1.95 %	11.59	608.870	592.000	11,258	675,788,744	22,080	278	14	16
F_BIMAS0824	29.08.2024	621.530	609.680	1.94 %	11.85	625.150	607.000	1,568	96,301,905	3,195	391	43	16
F_BRSAN0724	31.07.2024	456.670	457.810	-0.25 %	-1.14	459.650	448.500	877	39,785,626	1,630	125	14	16
F_BRSAN0824	29.08.2024	467.520	472.730	-1.10 %	-5.21	471.160	465.050	29	1,354,043	171	10	43	16
F_CIMSA0724	31.07.2024	35.600	35.520	0.23 %	0.08	35.950	35.230	14,859	52,793,236	55,569	1,520	14	15
F_CIMSA0824	29.08.2024	37.100	37.390	-0.78 %	-0.29	37.220	36.790	815	3,014,542	6,627	332	43	15
F_DOAS0724	31.07.2024	270.450	275.550	-1.85 %	-5.10	276.690	270.000	2,848	77,683,828	7,565	86	14	15
F_DOAS0824	29.08.2024	282.880	286.510	-1.27 %	-3.63	287.020	282.110	711	20,245,212	1,342	306	43	15
F_DOHOL0724	31.07.2024	17.610	17.520	0.51 %	0.09	17.790	17.430	88,472	156,103,105	371,443	859	14	16
F_DOHOL0824	29.08.2024	18.270	18.250	0.11 %	0.02	18.480	18.150	1,463	2,680,171	14,333	485	43	16
F_EKGYO0724	31.07.2024	11.720	11.370	3.08 %	0.35	11.810	11.270	1,235,462	1,420,448,455	1,327,882	32,684	14	15
F_EKGYO0824	29.08.2024	12.190	11.820	3.13 %	0.37	12.250	11.740	28,932	34,593,587	42,507	5,447	43	15
F_ENJSA0724	31.07.2024	67.630	68.020	-0.57 %	-0.39	68.490	67.020	9,872	66,625,675	50,295	-951	14	16
F_ENJSA0824	29.08.2024	70.390	70.570	-0.26 %	-0.18	71.060	69.800	644	4,538,152	4,531	-120	43	16
F_ENKAI0724	31.07.2024	44.090	44.360	-0.61 %	-0.27	44.550	43.810	36,491	161,241,752	134,332	-841	14	14
F_ENKAI0824	29.08.2024	45.670	45.960	-0.63 %	-0.29	46.750	45.350	2,602	11,884,193	6,695	597	43	14
F_EREGL0724	31.07.2024	57.840	58.010	-0.29 %	-0.17	58.270	57.160	301,951	1,743,646,340	649,146	13,914	14	14
F_EREGL0824	29.08.2024	60.120	60.330	-0.35 %	-0.21	61.490	59.460	24,784	149,069,685	47,330	5,569	43	14
F_FROTO0724	31.07.2024	1,071.880	1,079.630	-0.72 %	-7.75	1,085.070	1,062.000	2,516	269,272,223	4,063	138	14	15
F_FROTO0824	29.08.2024	1,107.280	1,121.000	-1.22 %	-13.72	1,114.700	1,098.860	180	19,881,743	464	2	43	15
F_GARAN0724	31.07.2024	134.900	135.170	-0.20 %	-0.27	135.600	132.520	98,290	1,317,177,882	152,126	2,585	14	16
F_GARAN0824	29.08.2024	139.050	139.170	-0.09 %	-0.12	140.980	136.550	15,034	207,466,702	21,435	-38	43	16
F_GUBRF0724	31.07.2024	171.390	170.460	0.55 %	0.93	176.340	168.350	22,861	394,161,086	33,700	326	14	17
F_GUBRF0824	29.08.2024	178.690	176.990	0.96 %	1.70	183.000	175.560	1,556	27,881,773	3,584	320	43	17
F_HALKB0724	31.07.2024	19.850	19.320	2.74 %	0.53	20.090	19.000	307,094	605,135,553	323,014	-10,800	14	16
F_HALKB0824	29.08.2024	20.700	20.110	2.93 %	0.59	20.900	19.840	11,658	23,922,242	11,279	-48	43	16
F_HEKTS0724	31.07.2024	13.460	13.220	1.82 %	0.24	13.540	13.150	232,196	309,842,233	234,732	-12,399	14	16
F_HEKTS0824	29.08.2024	13.970	13.710	1.90 %	0.26	14.030	13.660	8,580	11,876,895	18,817	465	43	16

Sözleşme Kodu	Vade Ayı	Uzlaşma Fiyatı	Önceki Uzlaşma Fiyatı	Değişim	Değişim Puan	Gün İçi Yüksek	Gün İçi Düşük	İşlem Miktarı	İşlem Hacim	Açık Pozisyon	Açık Pozisyon Değişimi	Vadeye Kalan Gün Sayısı	Takasbank Başlangıç Teminatı %
<b>PAY VADELİ</b>													
F_ISCTR0724	31.07.2024	17.760	17.990	-1.28 %	-0.23	18.040	17.570	722,963	1,279,641,611	957,506	4,836	14	16
F_ISCTR0824	29.08.2024	18.460	18.640	-0.97 %	-0.18	18.670	18.260	24,957	45,888,080	70,831	4,242	43	16
F_KCHOL0724	31.07.2024	232.160	234.470	-0.99 %	-2.31	234.520	229.600	33,508	775,607,329	78,362	3,016	14	15
F_KCHOL0824	29.08.2024	241.330	244.230	-1.19 %	-2.90	244.190	238.600	4,664	112,256,857	6,704	1,073	43	15
F_KONTR0724	31.07.2024	169.630	169.610	0.01 %	0.02	170.900	165.600	4,202	70,698,171	7,838	397	14	17
F_KONTR0824	29.08.2024	174.900	175.760	-0.49 %	-0.86	175.390	170.890	232	4,009,152	862	54	43	17
F_KOZAA0724	31.07.2024	61.000	63.750	-4.31 %	-2.75	64.170	60.810	83,658	517,363,742	115,975	510	14	16
F_KOZAA0824	29.08.2024	63.600	66.620	-4.53 %	-3.02	66.450	63.470	11,461	73,897,783	10,334	6,355	43	16
F_KOZAL0724	31.07.2024	23.450	23.710	-1.10 %	-0.26	23.800	23.150	207,231	486,019,378	454,347	-2,873	14	17
F_KOZAL0824	29.08.2024	24.410	24.720	-1.25 %	-0.31	24.700	24.150	14,305	35,040,104	19,867	7,349	43	17
F_KRDMD0724	31.07.2024	33.570	32.800	2.35 %	0.77	34.460	32.880	289,878	970,993,805	274,387	5,482	14	16
F_KRDMD0824	29.08.2024	34.820	34.000	2.41 %	0.82	35.690	34.120	9,630	33,418,342	20,661	-853	43	16
F_MGROS0724	31.07.2024	584.040	578.930	0.88 %	5.11	586.300	575.850	2,522	146,819,754	7,977	73	14	15
F_MGROS0824	29.08.2024	606.160	604.580	0.26 %	1.58	609.860	601.490	106	6,418,892	306	7	43	15
F_ODAS0724	31.07.2024	8.970	9.190	-2.39 %	-0.22	9.200	8.920	193,580	174,738,944	639,087	5,645	14	15
F_ODAS0824	29.08.2024	9.350	9.550	-2.09 %	-0.20	9.560	9.300	10,033	9,439,043	32,312	4,464	43	15
F_OYAKC0724	31.07.2024	76.740	75.700	1.37 %	1.04	77.160	74.250	18,171	137,505,985	38,498	-1,174	14	17
F_OYAKC0824	29.08.2024	78.600	77.020	2.05 %	1.58	78.930	75.500	1,533	11,860,138	4,953	40	43	17
F_PETKM0724	31.07.2024	24.950	24.560	1.59 %	0.39	25.040	24.440	267,324	663,081,017	553,563	-21,266	14	15
F_PETKM0824	29.08.2024	25.990	25.570	1.64 %	0.42	26.050	25.490	7,858	20,231,113	21,396	2,413	43	15
F_PGSUS0724N1	31.07.2024	260.970	261.780	-0.31 %	-0.81	264.150	258.240	6,171	787,696,437	6,384	-109	14	16
F_PGSUS0824	29.08.2024	273.270	272.660	0.22 %	0.61	275.440	269.140	1,934	52,743,273	2,522	473	43	16
F_SAHOL0724	31.07.2024	109.050	110.160	-1.01 %	-1.11	110.280	107.500	61,372	667,568,940	135,315	-6,674	14	15
F_SAHOL0824	29.08.2024	113.180	114.440	-1.10 %	-1.26	114.410	111.700	3,228	36,449,538	8,645	420	43	15
F_SASA0724	31.07.2024	44.470	44.620	-0.34 %	-0.15	44.690	43.910	50,051	221,373,554	150,361	7,655	14	16
F_SASA0824	29.08.2024	46.160	46.350	-0.41 %	-0.19	46.420	45.520	3,390	15,554,403	9,416	745	43	16
F_SISE0724	31.07.2024	51.810	51.010	1.57 %	0.80	51.960	50.950	100,856	518,783,328	284,077	9,537	14	14
F_SISE0824	29.08.2024	53.960	53.160	1.50 %	0.80	54.020	53.090	3,375	18,053,889	13,320	26	43	14
F_SOKM0724	31.07.2024	67.240	67.510	-0.40 %	-0.27	67.730	66.000	18,020	121,149,844	95,943	18	14	15
F_SOKM0824	29.08.2024	70.000	70.320	-0.46 %	-0.32	70.550	69.550	1,512	10,597,998	3,321	-542	43	15
F_TAVHL0724	31.07.2024	294.890	290.640	1.46 %	4.25	296.780	290.500	7,327	215,063,879	20,518	164	14	15
F_TAVHL0824	29.08.2024	306.050	303.140	0.96 %	2.91	307.840	301.830	416	12,684,438	965	62	43	15
F_TCELL0724	31.07.2024	111.660	111.090	0.51 %	0.57	112.200	109.000	46,908	518,551,531	115,258	2,018	14	14
F_TCELL0824	29.08.2024	116.090	115.630	0.40 %	0.46	116.600	113.420	2,980	34,208,137	10,662	196	43	14
F_THYAO0724	31.07.2024	315.590	313.770	0.58 %	1.82	317.500	311.580	72,185	2,277,158,161	171,973	3,171	14	15
F_THYAO0824	29.08.2024	328.790	326.850	0.59 %	1.94	330.610	324.550	8,097	266,611,926	16,298	2,481	43	15
F_TKFEN0724	31.07.2024	57.160	58.430	-2.17 %	-1.27	59.320	56.890	34,023	197,449,089	68,822	2,578	14	15
F_TKFEN0824	29.08.2024	59.510	60.720	-1.99 %	-1.21	61.400	59.400	571	3,446,005	1,478	2	43	15
F_TOASO0724	31.07.2024	304.900	313.360	-2.70 %	-8.46	314.000	303.600	14,019	430,880,950	33,761	1,308	14	15
F_TOASO0824	29.08.2024	315.200	323.140	-2.46 %	-7.94	321.800	314.160	2,461	77,827,635	4,377	1,004	43	15
F_TSKB0724	31.07.2024	12.970	13.120	-1.14 %	-0.15	13.180	12.800	68,484	88,607,179	381,827	-20,658	14	15
F_TSKB0824	29.08.2024	13.460	13.680	-1.61 %	-0.22	13.660	13.340	1,079	1,455,609	4,432	-536	43	15
F_TTKOM0724	31.07.2024	51.990	51.820	0.33 %	0.17	52.460	50.660	60,804	313,685,382	102,571	4,873	14	15
F_TTKOM0824	29.08.2024	54.110	54.160	-0.09 %	-0.05	54.530	52.860	5,064	27,188,302	5,928	1,661	43	15
F_TUPRS0724	31.07.2024	169.410	169.920	-0.30 %	-0.51	170.430	168.010	36,745	622,620,446	98,563	1,025	14	15
F_TUPRS0824	29.08.2024	176.410	177.180	-0.43 %	-0.77	177.330	174.970	3,491	61,900,465	9,051	1,391	43	15
F_VAKBN0724	31.07.2024	24.250	24.160	0.37 %	0.09	24.570	23.380	192,691	464,914,571	211,426	-10,848	14	16
F_VAKBN0824	29.08.2024	25.290	25.310	-0.08 %	-0.02	25.550	24.400	6,684	16,776,135	8,471	1,246	43	16
F_VESTL0724	31.07.2024	79.840	78.080	2.25 %	1.76	80.750	77.500	18,523	147,514,574	54,023	2,527	14	17
F_VESTL0824	29.08.2024	83.230	81.360	2.30 %	1.87	84.050	80.860	1,196	9,925,295	2,102	432	43	17
F_YKBNK0724	31.07.2024	32.760	33.160	-1.21 %	-0.40	33.320	32.440	298,196	975,603,975	591,277	4,708	14	16
F_YKBNK0824	29.08.2024	34.090	34.540	-1.30 %	-0.45	34.560	33.800	19,702	67,050,639	50,829	-251	43	16

\*Takasbank pozisyon limitlerine ulaşmak için [tıklayınız](#).

**Gedik Yatırım Menkul Değerler A.Ş. - Yatırım Danışmanlığı Birimi**

**Ünvan :** Gedik Yatırım Menkul Değerler A.Ş.

**Adres :** Altayçeşme Mah. Çamlı Sok. Pasco Plaza, No:21, İç Kapı No:45, K:10-11-12 Maltepe/İstanbul

**Tel :** (0216) 453 0053

**E-Posta :** vadeli@gedik.com

**\*Gedik Yatırım VİOP Bülteni, Genel Yatırım Tavsiyesi Kapsamında Yatırım Danışmanlığı Birimi Tarafından Hazırlanmaktadır.**

**YASAL UYARI**

Burada yer alan bilgiler Gedik Yatırım tarafından bilgilendirme amacıyla hazırlanmıştır. Yatırım sinyal, bilgi, yorum ve tavsiyeleri yatırım danışmanlığı kapsamında değildir. Yatırım danışmanlığı hizmeti; aracı kurumlar, portföy yönetim şirketleri, mevduat kabul etmeyen bankalar ile müşteri arasında imzalanacak yatırım danışmanlığı sözleşmesi çerçevesinde sunulmaktadır. Burada yer alan sinyal, yorum ve tavsiyeler, herhangi bir yatırım aracının alım satım önerisi ya da getiri vaadi olarak yorumlanmamalıdır. Bu görüşler mali durumunuz ile risk ve getiri tercihlerinize uygun olmayabilir ve sadece burada yer alan bilgilere ve sinyallere dayanarak yatırım kararı verilmesi beklentilerinize uygun sonuçlar doğurmayabilir. Burada yer alan sinyaller, fiyatlar, veriler ve bilgilerin tam ve doğru olduğu garanti edilemez; içerik, haber verilmeksizin değiştirilebilir. Tüm sinyal ve veriler, Gedik Yatırım tarafından güvenilir olduğuna inanılan kaynaklardan alınmıştır. Bu sinyal ve kaynakların kullanılması nedeni ile ortaya çıkabilecek hatalardan ve zararlardan Gedik Yatırım sorumlu değildir.