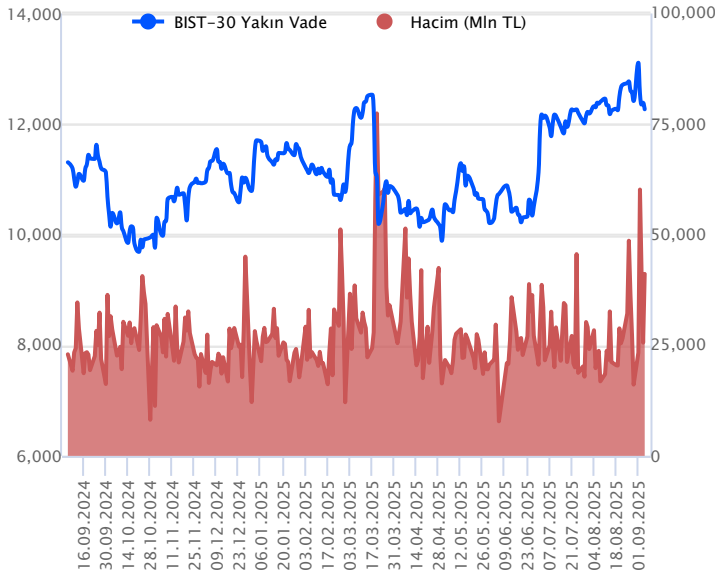


Sözleşme Kodu	Vade Ayı	Uzlaşma Fiyatı	Önceki Uzlaşma Fiyatı	Değişim	Değişim Puanı	Gün İçi Yüksek	Gün İçi Düşük	İşlem Miktarı	İşlem Hacim	Açık Pozisyon	Açık Pozisyon Değişimi	Vadeye Kalan Gün Sayısı	Takasbank Başlangıç Teminatı %
ENDEKS KONTRATLARI													
F_XU0301025	31.10.2025	12,287.00	12,381.00	-0.76 %	-94.00	12,579.00	12,255.00	332,135.00	41,131,493,300.00	508,059.00	502.00	56	12
F_XU0301225	31.12.2025	12,960.00	13,045.00	-0.65 %	-85.00	13,245.00	12,921.00	2,100.00	274,289,170.00	10,849.00	296.00	117	12

BIST 30 Yakın Vadeli Kontratı



Ekim vadeli endeks sözleşmesi 12.255,00 – 12.579,00 seviyeleri arasında hareket ederek cuma gününü %0,76 oranında bir düşüşle 12.287,00 uzlaşma fiyatından tamamladı. Sözleşmede akşam seans kapanışı da 12.268,00 puandan gerçekleşti. ABD borsaları cuma gününü düşüşlerle tamamlarken, ABD vadelerinde bu sabah hafif alıcılı bir seyir etkili oluyor. Asya piyasalarında genel olarak yeşil bir renk hâkim. Avrupa vadeleri ve CFD endeksleri hafif alıcılı açılışlara işaret ediyor. Ekim vadeli endeks sözleşmesinin güne dalgalı bir başlangıç yapmasını bekliyoruz.

Sözleşmede satıcılı seyrin etkisini sürdürmesi durumunda 12.250 – 12.200 aralığı kısa vadeli ilk destek bölgesi olarak izlenecektir. 12.200 altına sarkmalarda 12.170 – 12.100 ve 12.000 seviyeleri destek olarak takip edilecektir. Ekim vadeli grafiğe göre 200 günlük üssel ortalamının geçtiği 12.000 bölgesi kırılacak ve altında kapanışlar yaşanacak olursa hız kazanan satışlarla 11.900 – 11.800 bölgesine doğru geri çekilmeler gündeme gelebilir. Sözleşmede tepki çabasının gözlenmesi halinde ise 12.320 ve 100 günlük üssel ortalama (12.371) kısa vadeli ilk direnç noktalarıdır. 100 günlük ortalama ile 12.400 seviyesi üzerine yerleşmelerde 12.450 – 12.500 – 12.580 ve 12.700 seviyeleri direnç konumunda bulunmaktadır. Sözleşmede haber akışlarına bağlı olarak çift yönlü yüksek seyredebilecek volatiliteye karşı dikkatli olunmalı ve aktif bir risk/pozisyon yönetimi uygulanmalıdır.

Endeks - 30 Yakın Vade Aracı Kurum Dağılımı Günlük Değişim					
Long			Short		
Kurum	Net Lot	Pay (%)	Kurum	Net Lot	Pay (%)
Bank of America	10.268	54	İfo Yatırım	6.530	34
Ak Yatırım	2.289	12	İş Yatırım	2.314	12
Halk Yatırım	1.980	10	Meksa Yatırım	2.185	11
Garanti BBVA	1.015	5	HSBC Yatırım	1.594	8
Destek Yatırım	715	4	Tacirler Yatırım	1.068	6
Diğer	2.880	15	Diğer	5.456	29
İlk 5 Kurum Alım Ağırlıklı					

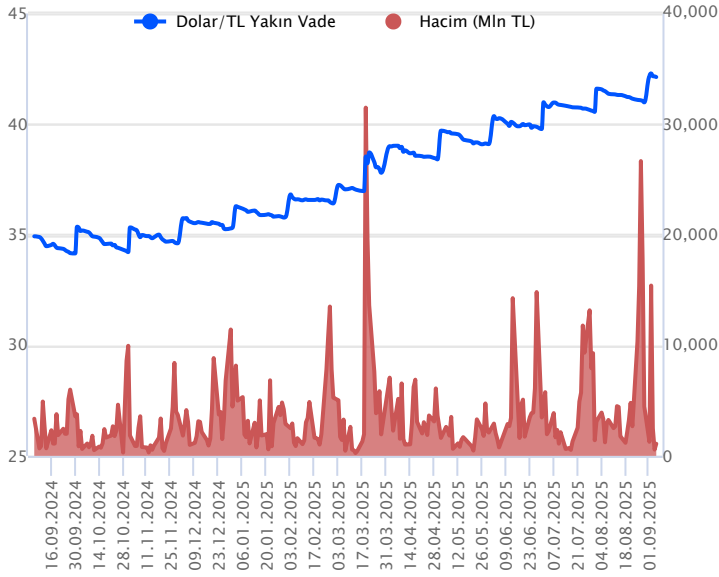
Endeks - 30 Yakın Vade Aracı Kurum Dağılımı Tüm Vade					
Long			Short		
Kurum	Net Lot	Pay (%)	Kurum	Net Lot	Pay (%)
Teb Yatırım	196.074	67	İş Yatırım	113.674	39
Yapı Kredi Yatırım	37.141	13	Bank of America	111.204	38
Ziraat Yatırım	18.056	6	Garanti BBVA	17.986	6
Halk Yatırım	12.512	4	Meksa Yatırım	12.830	4
HSBC Yatırım	10.460	4	İfo Yatırım	8.881	3
Diğer	18.515	6	Diğer	26.332	9
İlk 5 Kurum Alım Ağırlıklı					



Fiyat (%)	Açık Pozisyon (%)	Yorum
Artış	Artış	Yükselişin devamlılığı için sinyal olarak kabul edilebilir.
Artış	Azalış	Yükselişin desteklenmediğini gösterir.
Azalış	Artış	Düşüşlerin devamlılığı için sinyal olarak kabul edilebilir.
Azalış	Azalış	Düşüşlerin desteklenmediğini gösterir.

Sözleşme Kodu	Vade Ayı	Uzlaşma Fiyatı	Önceki Uzlaşma Fiyatı	Değişim	Değişim Puan	Gün İçi Yüksek	Gün İçi Düşük	İşlem Miktarı	İşlem Hacim	Açık Pozisyon	Açık Pozisyon Kalan Gün Sayısı	Vadeye Kalan Gün Sayısı	Takasbank Başlangıç Teminatı %
DÖVİZ KONTRATLARI													
F_EURTRY0925	30.09.2025	49.5350	49.1550	0.77 %	0.38	49.6160	49.2520	1,540	76,038,621	9,443	1,229	25	11
F_EURTRY1025	31.10.2025	51.0250	50.6100	0.82 %	0.41	51.0990	50.6710	169	8,599,760	838	-109	56	11
F_EURUSD0925	30.09.2025	1.1759	1.1653	0.91 %	0.01	1.1776	1.1685	8,314	400,877,300	33,344	-824	25	3
F_EURUSD1025	31.10.2025	1.1775	1.1681	0.80 %	0.01	1.1790	1.1677	1,429	69,093,634	5,283	1,030	56	3
F_USDTRY0925	30.09.2025	42.1400	42.1500	-0.02 %	-0.01	42.1700	42.1250	25,984	1,095,157,509	1,644,228	-8,782	25	11
F_USDTRY1025	31.10.2025	43.3270	43.3370	-0.02 %	-0.01	43.3610	43.3150	18,884	818,389,426	479,433	7,887	56	11

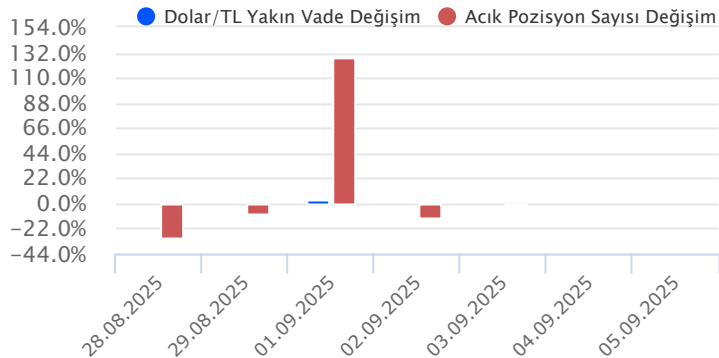
Dolar/TL Yakın Vadeli Kontratı



Eylül vadeli dolar/TL sözleşmesi cuma günü 42,1250 ile 42,1700 seviyeleri arasında dalgalanarak günü %0,02'lik düşüyle 42,1400 uzlaşma fiyatından tamamladı. Geçen hafta spot kurda düşük volatilitede sınırlı yükselişler kaydedildi. ABD'de tarım dışı istihdam ağustosta 22 bin kişi artarak beklentilerin altında kalırken, ortalama saatlik kazançlar aylık %0,3 ve işsizlik oranı %4,3 ile beklentilere paralel olarak gerçekleşti. Verinin kur fiyatlamasına etkisi olmazken, dolar endeksi düşüş eğilimine devam etti. Yurt içerisinde Orta Vadeli Program açıklandı. Programın fiyatlamalara etkisi bu sabah itibariyle nötr. Bugün yurt içerisinde ve ABD tarafında veri akışı sakin seyredecek. Hafta genelinde yurt içerisinde yaşanan gelişmeler ve TCMB faiz kararı ön plana çıkacak. ABD tarafında ise enflasyon verisi yakından takip edilecek. ABD enflasyon verisi 17 Eylül FOMC toplantısı öncesinde piyasaların odağında olacak. Dolar/TL spot kuru, bu sabah saat 08:00 itibariyle 41,26 civarında haftaya yatay seyirlerde başladı. Dolar endeksi ise 97,83 civarında bulunuyor.

Dolar/TL Yakın Vade Aracı Kurum Dağılımı Günlük Değişim					
Long			Short		
Kurum	Net Lot	Pay (%)	Kurum	Net Lot	Pay (%)
Yapı Kredi Yatırım	7.550	51	Garanti BBVA	4.791	32
Deniz Yatırım	2.370	16	Mufg Bank	4.481	30
Tera Yatırım	1.466	10	Gedik Yatırım	2.350	16
Ata Yatırım	1.293	9	QNB Yatırım Menkul	644	4
NCM Investment	493	3	Marbaş Menkul	604	4
Diğer	1.703	11	Diğer	2.005	14
İlk 5 Kurum Alım Ağırlıklı					

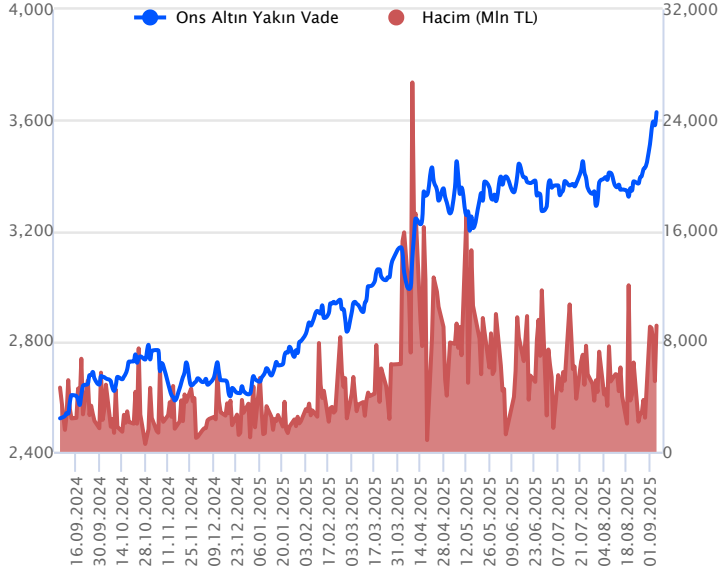
Dolar/TL Yakın Vade Aracı Kurum Dağılımı Son 1 Yıl					
Long			Short		
Kurum	Net Lot	Pay (%)	Kurum	Net Lot	Pay (%)
Yapı ve Kredi	336.017	24	İş Yatırım	644.700	45
QNB Bank	182.084	13	Bank of America	314.205	22
Akbank	173.252	12	Yapı Kredi Yatırım	286.748	20
Deniz Yatırım	170.040	12	QNB Yatırım Menkul	73.643	5
Nurul Yatırım	164.595	12	Garanti BBVA	26.184	2
Diğer	400.663	28	Diğer	81.888	6
İlk 5 Kurum Satım Ağırlıklı					



Fiyat (%)	Açık Pozisyon (%)	Yorum
Artış	Artış	Yükselişin devamlılığı için sinyal olarak kabul edilebilir.
Artış	Azalış	Yükselişin desteklenmediğini gösterir.
Azalış	Artış	Düşüşlerin devamlılığı için sinyal olarak kabul edilebilir.
Azalış	Azalış	Düşüşlerin desteklenmediğini gösterir.

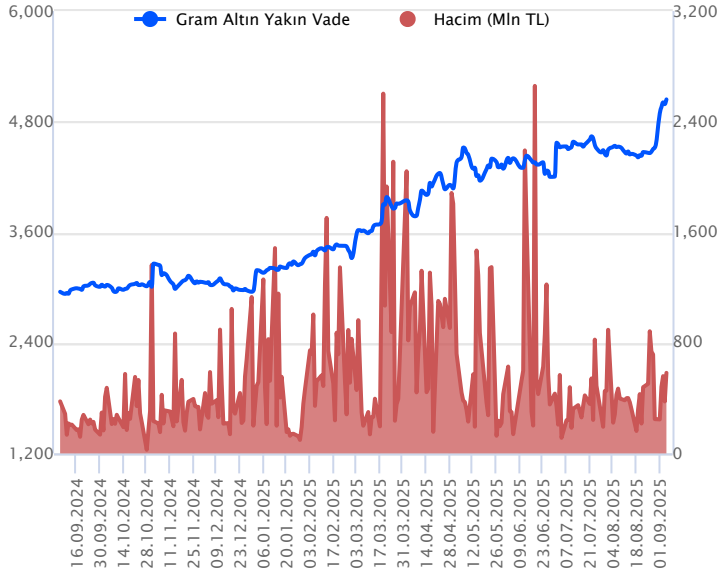
Sözleşme Kodu	Vade Ayı	Uzlaşma Fiyatı	Önceki Uzlaşma Fiyatı	Değişim	Değişim Puan	Gün İçi Yüksek	Gün İçi Düşük	İşlem Miktarı	İşlem Hacim	Açık Pozisyon	Açık Pozisyon Değişimi	Vadeye Kalan Gün Sayısı	Takasbank Başlangıç Teminatı %
ALTIN KONTRATLARI													
F_XAUTRYM1025	31.10.2025	5,046.600	4,988.000	1.17 %	58.60	5,060.000	4,985.000	116,049	582,669,827	468,780	17,450	56	11
F_XAUTRYM1225	31.12.2025	5,360.500	5,300.800	1.13 %	59.70	5,372.800	5,299.800	7,102	37,929,585	25,390	346	117	11
F_XAUUSD1025	31.10.2025	3,622.600	3,579.300	1.21 %	43.30	3,630.500	3,577.500	61,577	9,129,372,545	170,450	8,625	56	6
F_XAUUSD1225	31.12.2025	3,649.200	3,609.400	1.10 %	39.80	3,658.400	3,607.000	1,634	243,900,093	3,671	-39	117	6

ONS ALTIN Yakın Vadeli Kontratı



Ekim vadeli ons altın sözleşmesi cuma gününü 3577,50-3630,50\$ arasında seyrederek, günü yüzde 1,21 yükselişle 3622,60\$ uzlaşma fiyatından kapattı. Spot piyasada saat 08:10 itibarıyla ons altın 3581\$ seviyesinde izleniyor. Bu hafta, ABD'de enflasyon haftası ve 11 Eylül Perşembe günü verinin açıklanması bekleniyor. Cuma günü açıklanan ABD istihdam verileri sonrası Fed'in eylül ayı toplantısı için 25 baz puanlık faiz indirimi beklentileri korunuyor. Hatta piyasalarda 50 baz puanlık ihtimallerinde fiyatlamalara dahil edildiği belirtiliyor. Kısacası, piyasa Fed'in 16-17 Eylül tarihlerinde yapılacak toplantısı için faiz indirimine kesin gözle bakarken, bu beklentilerinde fiyatlar üzerinde etkisi sürüyor. Bu haftada, enflasyon sonrası bu beklentileri etkilemesi beklenebilir. Faiz indirimi beklentileri ise altın fiyatlarını desteklemeye devam ediyor. Bugün için ABD'de önemli bir veri akışı bulunmamaktadır. Sözleşme için 3592-3624\$ arası nötr olarak değerlendiriyoruz. Yukarıda 3624\$ direnci olurken, bu direncin üzerinde 3587\$ stop seviyesi eklenerek 3696\$ seviyesi izlenebilir. Geri çekilmelerde ise 3592\$ seviyesinin altında 3627\$ stop seviyesi olmak koşuluyla 3520\$ seviyesi değerlendirilebilir. Sözleşmede olası oynaklığa karşı yatırımcıların aktif bir kar al/zarar durdur seviyesi belirleyerek hareket etmeleri daha sağlıklı olabilir.

GRAM ALTIN Yakın Vadeli Kontratı

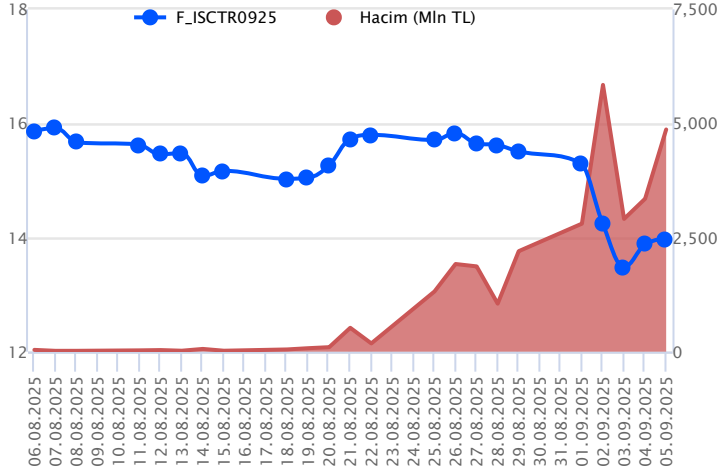


Ekim vadeli gram altın sözleşmesi cuma gününü 4985,00-5060,00TL arasında seyrederek, günü yüzde 1,17 yükselişle 5046,60TL uzlaşma fiyatından kapattı. Spot piyasada saat 08:10 itibarıyla gram altın 4751TL seviyesinde izleniyor. Yurt içi piyasalarda gündem bugün "Orta Vadeli Program" olarak görülmektedir. Cumhurbaşkanı Yardımcısı Cevdet Yılmaz başkanlığında Orta Vadeli Program'ın açıklanması bekleniyor. Saat 09:00 itibarıyla düzenleyecekleri basın toplantısıyla açıklayacakları belirtildi. Cumhurbaşkanı Yardımcısı Cevdet Yılmaz açıklamasında, OVP'nin odağında, dezenflasyonu sürdürme, dengeli büyüme, kalıcı sosyal refah ve depremin yaralarını tamamen sarma olan programı güncellerken, ana politika çerçevesini koruduklarını ve güçlendirdiklerini ifade etti. ABD'de bugün için açıklanacak önemli bir veri akışı bulunmamaktadır. Fed'in faiz kararı gelecek hafta ve 17 Eylül toplantısı için faiz indirimi beklentileri gücünü koruyor ve fiyatlamalar üzerinde de etkisini sürdürmeye devam ediyor. Sözleşmede olası oynaklığa karşı yatırımcıların aktif bir kar al/zarar durdur seviyesi belirleyerek hareket etmeleri daha sağlıklı olabilir.

Sözleşme	Vade Ayı	Son Uzlaşma	Önceki Uzlaşma	Değişim %	Günün Düşüğü	Günün Yükselişi	İşlem Adedi	İşlem Hacmi
PAY VADELİ SÖZLEŞMELERİNDE EN FAZLA İŞLEM GÖRENLER								
F_ISCTR0925	30.09.2025	13.990	13.890	0.7 %	13.680	14.560	3,434,304	4,867,943,683
F_YKBNK0925	30.09.2025	31.020	30.970	0.2 %	30.550	32.120	1,508,398	4,717,654,352
F_AKBNK0925	30.09.2025	63.910	63.170	1.2 %	62.550	66.100	706,277	4,533,162,402

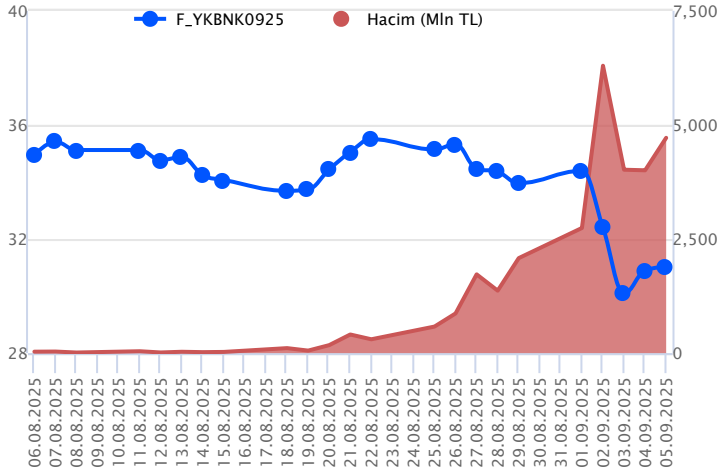
Pay vadeli sözleşmeleri, düşük teminatlarla yüksek tutarlı pozisyonlar almayı mümkün kılar. Pay vadeli sözleşmeleri ile ilgili daha detaylı bilgi almak için Gedik Yatırım VİOP Departmanı ile iletişime geçebilirsiniz.

F_ISCTR0925 Vadeli Kontratı



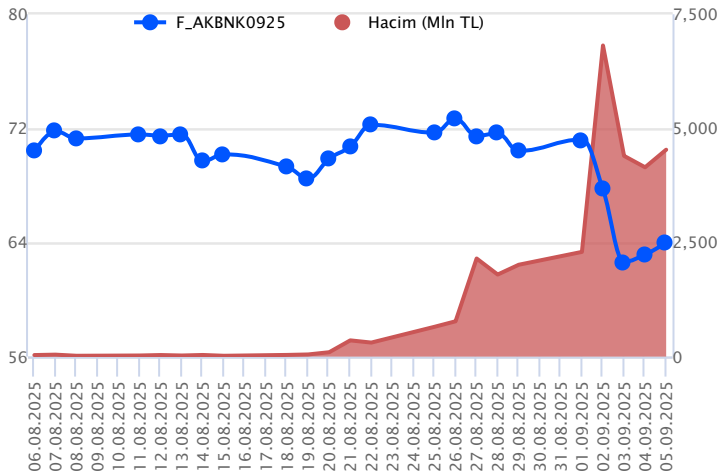
Eylül vadeli ISCTR pay sözleşmesi 13,68 – 14,56 TL aralığında hareket ederek cuma gününü %0,7 oranında bir yükselişle 13,99 TL uzlaşma fiyatından tamamladı. Haftanın ilk yarısında yaşanan sert satışların ardından bankacılık sektöründe haftanın ikinci yarısında toparlanma çabası takip edildi. ISCTR sözleşmesinde 14,00 üzerinde kalıcılığın sağlanması kısa vadede toparlanma eğiliminin devamlılığı açısından önem taşımaktadır. Sözleşmede 14,10 – 14,20 aralığı kısa vadeli direnç bölgesi olup, devamında 14,35 – 14,50 – 14,80 ve 15,00 seviyeleri direnç konumunda bulunmaktadır. Sözleşmede yeniden satışların gözlenmesi halinde ise 13,79 – 13,64 ve 500 günlük üssel ortalama (13,58) kısa vadeli destek noktaları olarak takip edilecektir. 500 günlük ortalama altında satışların yeniden hız kazanabileceği sözleşmede, 13,38 – 13,30 – 13,20 ve 13,00 seviyelerine doğru geri çekilmeler gündeme gelebilir. Sözleşmede çift yönlü yüksek seyredebilecek volatiliteye karşı dikkatli olunmalıdır.

F_YKBNK0925 Vadeli Kontratı



Haftanın son işlem günü bankacılık endeksinde yatay pozitif kapanış yaşanırken, Eylül vadeli YKBNK sözleşmesi 30,55 TL – 32,12 TL seviyeleri arasında dalgalanarak 31,02 TL uzlaşma fiyatından %0,2'lik kazançla günü tamamladı. Sektöre paralel fiyatlamaların yaşandığı sözleşmede volatilitenin yüksek seyrederken, bugün yurtiçi dinamiklerin etkisiyle volatilitenin yüksek kalmaya devam edecektir. 100 günlük ortalamanın yer aldığı 31,10 TL üzerinde oluşacak fiyatlamalarda toparlanmanın devamı beklenebilir. Bu koşulun sağlanması ile 31,55 TL - 50 günlük ortalamanın bulunduğu 32,36 TL ve 32,80 TL seviyeleri takip edilebilir. Geri çekilmelerde ise 30,55 TL altında 200 günlük ortalamanın yer aldığı 29,95 TL – 29,00 TL ve 28,52 TL destek seviyeleri olarak öne çıkmaktadır. Son dönemde piyasa genelindeki volatilitenin nedeniyle sözleşmede alınacak pozisyonlarda temkinli olunması aktif bir stop-loss stratejisine bağlı kalınması faydalı olacaktır.

F_AKBNK0925 Vadeli Kontratı



Risk iştahının zayıf kaldığı atmosferde bankacılık endeksinde son işlem günü pozitif ayrışma dikkat çekerken, Eylül vadeli AKBNK sözleşmesi 62,55 TL – 66,10 TL seviyeleri arasında dalgalanarak 63,91 TL uzlaşma fiyatından %1,2'lik kazançla günü tamamladı. Yaşanan sert satış sonrası tepkinin geldiği sözleşmede 65,55 TL üzerinde 66,64 TL – 67,05 TL ve 67,50 TL sırasıyla takip edilecek direnç noktalarıdır. Geri çekilmelerde ise daha önce tepkinin geldiği 200 günlük ortalamanın yer aldığı 62,18 TL - 61,65 TL - 61,00 TL ve 60,60 TL izlenecek desteklerdir. Piyasa genelindeki volatilitenin nedeniyle sözleşmede alınacak pozisyonlarda temkinli olunması aktif bir stop-loss stratejisine bağlı kalınması faydalı olacaktır.

Dayanak Varlıkların Teknik Göstergeler Görünümleri

20 Gün Ortalama/Fiyat Kesişmesi (YUKARI)

KOZAL

Güç Göstergeleri Olumlu

RSI ve Momentum göstergelerine göre olumlu olanlar

50 Gün Ortalama/Fiyat Kesişmesi (YUKARI)

KOZAL

MACD

KCHOL	GÜÇLÜ SAT
VAKBN	GÜÇLÜ SAT

20/50 Gün Ortalama Kesişmesi (YUKARI)

Bu şartları sağlayan dayanak varlık bulunmamaktadır.

Para Girişi Olan Dayanak Varlıklar

	Kapanış	İşlem Hacmi (Mln TL)
XLBNK	13,340.30	42,081.89620
AKBNK	62.45	13,925.90886
ISCTR	13.69	11,397.92860
GARAN	138.80	5,662.36841
EKGYO	19.51	5,638.41967

Yüksek Hacimliler

	İşlem Hacmi (Mln TL)
XU030	115,131.95
XSD25	73,398.70
X10XB	52,243.09
XLBNK	42,081.90
SASA	15,060.08

20 Gün Ortalama/Fiyat Kesişmesi (AŞAĞI)

TUPRS
ASELS
KONTR
GUBRF

Güç Göstergeleri Zayıf

OYAKC
AEFES
AKSEN
ARCLK
TKFEN

RSI ve Momentum göstergelerine göre zayıf olanlar

50 Gün Ortalama/Fiyat Kesişmesi (AŞAĞI)

TSKB
TOASO
EREGL
HEKTS

Göstergeleri Dipte Olanlar

EREGL
AEFES
SISE
HEKTS
ARCLK

CCI, RSI, Stochastics, Williams' %R , MFI ve DX göstergelerinin ortalaması en düşük olanlar

20/50 Gün Ortalama Kesişmesi (AŞAĞI)

OYAKC
TAVHL
TCELL
DOAS

Para Çıkışı Olan Dayanak Varlıklar

	Kapanış	İşlem Hacmi (Mln TL)
GUBRF	269.50	1,001.75
HALKB	24.98	850.95
VAKBN	27.12	733.21
TAVHL	243.00	725.11

Dayanak Varlıkların Teknik Gösterge Konumları

Kod	5 Günlük H.O	10 Günlük H.O	20 Günlük H.O	50 Günlük H.O	RSI	StochS	MACD	CCI
AEFES	SATIM	SATIM	SATIM	SATIM	SATIM	ALIM	SATIM	ALIM
AKBNK	SATIM	SATIM	SATIM	SATIM	SATIM	SATIM	SATIM	ALIM
AKSEN	SATIM	SATIM	SATIM	SATIM	SATIM	ALIM	SATIM	ALIM
ALARK	SATIM	SATIM	SATIM	SATIM	SATIM	SATIM	SATIM	ALIM
ARCLK	SATIM	SATIM	SATIM	SATIM	SATIM	SATIM	SATIM	ALIM
ASELS	SATIM	SATIM	SATIM	ALIM	SATIM	SATIM	SATIM	SATIM
ASTOR	SATIM	SATIM	ALIM	ALIM	SATIM	SATIM	SATIM	SATIM
BIMAS	SATIM	SATIM	SATIM	ALIM	SATIM	SATIM	SATIM	ALIM
BRSAN	SATIM	SATIM	ALIM	ALIM	SATIM	ALIM	ALIM	SATIM
CIMSA	SATIM	SATIM	SATIM	SATIM	SATIM	SATIM	SATIM	ALIM
CNH/TRY	ALIM	ALIM	ALIM	ALIM	ALIM	SATIM	ALIM	ALIM
DOAS	SATIM	SATIM	SATIM	SATIM	SATIM	SATIM	SATIM	ALIM
DOHOL	SATIM	SATIM	SATIM	ALIM	SATIM	SATIM	SATIM	ALIM
EKGYO	SATIM	SATIM	SATIM	ALIM	SATIM	SATIM	SATIM	SATIM
ENJSA	SATIM	SATIM	SATIM	ALIM	SATIM	ALIM	SATIM	SATIM
ENKAI	SATIM	SATIM	SATIM	SATIM	SATIM	SATIM	SATIM	ALIM
EREGL	SATIM	SATIM	SATIM	SATIM	SATIM	ALIM	SATIM	SATIM
EUR/TRY	ALIM	ALIM	ALIM	ALIM	ALIM	SATIM	ALIM	ALIM
EUR/USD	ALIM	ALIM	ALIM	ALIM	ALIM	SATIM	ALIM	ALIM
FROTO	SATIM	SATIM	SATIM	ALIM	SATIM	SATIM	SATIM	ALIM
GARAN	SATIM	SATIM	SATIM	SATIM	SATIM	SATIM	SATIM	ALIM
GBP/USD	ALIM	ALIM	ALIM	ALIM	ALIM	SATIM	SATIM	ALIM
GUBRF	SATIM	SATIM	SATIM	ALIM	SATIM	ALIM	SATIM	SATIM
HALKB	SATIM	SATIM	SATIM	SATIM	SATIM	SATIM	SATIM	ALIM
HEKTS	SATIM	SATIM	SATIM	SATIM	SATIM	ALIM	SATIM	SATIM
ISCTR	SATIM	SATIM	SATIM	SATIM	SATIM	SATIM	SATIM	ALIM
KCHOL	SATIM	SATIM	SATIM	SATIM	SATIM	SATIM	SATIM	SATIM
KONTR	SATIM	SATIM	SATIM	ALIM	SATIM	SATIM	SATIM	SATIM
KOZAA	ALIM	ALIM	ALIM	ALIM	ALIM	SATIM	ALIM	ALIM
KOZAL	ALIM	ALIM	ALIM	ALIM	ALIM	SATIM	SATIM	ALIM
KRDMD	SATIM	SATIM	SATIM	SATIM	SATIM	SATIM	SATIM	SATIM
MGROS	SATIM	SATIM	SATIM	SATIM	SATIM	SATIM	SATIM	ALIM
ODAS	SATIM	SATIM	SATIM	ALIM	SATIM	ALIM	SATIM	SATIM
OYAKC	SATIM	SATIM	SATIM	SATIM	SATIM	SATIM	SATIM	ALIM
PETKM	SATIM	SATIM	SATIM	SATIM	SATIM	SATIM	SATIM	SATIM
PGSUS	SATIM	SATIM	SATIM	SATIM	SATIM	SATIM	SATIM	ALIM
RUB/TRY	SATIM	SATIM	SATIM	ALIM	SATIM	ALIM	SATIM	SATIM
SAHOL	SATIM	SATIM	SATIM	SATIM	SATIM	ALIM	SATIM	ALIM
SASA	SATIM	SATIM	ALIM	ALIM	SATIM	ALIM	SATIM	SATIM
SISE	SATIM	SATIM	SATIM	SATIM	SATIM	SATIM	SATIM	SATIM
SOKM	SATIM	SATIM	SATIM	ALIM	SATIM	ALIM	SATIM	SATIM
TAVHL	SATIM	SATIM	SATIM	SATIM	SATIM	SATIM	SATIM	ALIM
TCELL	SATIM	SATIM	SATIM	SATIM	SATIM	SATIM	SATIM	ALIM
THYAO	SATIM	SATIM	SATIM	ALIM	SATIM	ALIM	SATIM	SATIM
TKFEN	SATIM	SATIM	SATIM	SATIM	SATIM	SATIM	SATIM	SATIM
TOASO	SATIM	SATIM	SATIM	SATIM	SATIM	SATIM	SATIM	SATIM
TSKB	SATIM	SATIM	SATIM	SATIM	SATIM	SATIM	SATIM	SATIM
TTKOM	SATIM	SATIM	SATIM	SATIM	SATIM	SATIM	SATIM	ALIM
TUPRS	SATIM	SATIM	SATIM	ALIM	SATIM	ALIM	SATIM	SATIM
ULKER	SATIM	SATIM	SATIM	SATIM	SATIM	ALIM	SATIM	ALIM
USD/TRY	ALIM	ALIM	ALIM	ALIM	ALIM	SATIM	SATIM	ALIM
VAKBN	SATIM	SATIM	SATIM	SATIM	SATIM	SATIM	SATIM	SATIM
VESTL	SATIM	SATIM	SATIM	SATIM	SATIM	ALIM	SATIM	SATIM
X10XB	SATIM	SATIM	SATIM	ALIM	SATIM	SATIM	SATIM	SATIM
XAU/TRY	ALIM	ALIM	ALIM	ALIM	ALIM	ALIM	ALIM	SATIM
XAU/USD	ALIM	ALIM	ALIM	ALIM	ALIM	ALIM	ALIM	SATIM
XLBNK	SATIM	SATIM	SATIM	SATIM	SATIM	SATIM	SATIM	ALIM
XSD25	SATIM	SATIM	SATIM	SATIM	SATIM	SATIM	SATIM	SATIM
XU030	SATIM	SATIM	SATIM	SATIM	SATIM	SATIM	SATIM	SATIM
YKBNK	SATIM	SATIM	SATIM	SATIM	SATIM	SATIM	SATIM	ALIM

Kod	Destek 3	Destek 2	Destek 1	Kapanış	Pivot	Direnç 1	Direnç 2	Direnç 3
	DESTEKLER				DİRENÇLER			
F_AEFES0925	14.52	14.88	15.12	15.35	15.48	15.72	16.08	16.32
F_AEFES1025	14.95	15.34	15.55	15.75	15.94	16.15	16.54	16.75
F_AKBNK0925	58.76	60.66	62.31	63.97	64.21	65.86	67.76	69.41
F_AKBNK1025	60.93	62.80	64.42	66.05	66.29	67.91	69.78	71.40
F_AKSEN0925	35.38	36.13	36.67	37.22	37.42	37.96	38.71	39.25
F_AKSEN1025	36.97	37.55	38.17	38.79	38.75	39.37	39.95	40.57
F_ALARK0925	77.72	79.42	80.63	81.85	82.33	83.54	85.24	86.45
F_ALARK1025	82.48	83.64	84.22	84.80	85.38	85.96	87.12	87.70
F_ARCLK0925	123.13	125.37	127.03	128.70	129.27	130.93	133.17	134.83
F_ARCLK1025	127.40	129.50	130.55	131.60	132.65	133.70	135.80	136.85
F_ASELS0925	169.20	174.25	176.85	179.45	181.90	184.50	189.55	192.15
F_ASELS1025	174.95	179.60	182.20	184.80	186.85	189.45	194.10	196.70
F_ASTOR0925	107.65	111.35	113.55	115.75	117.25	119.45	123.15	125.35
F_ASTOR1025	111.28	114.82	116.93	119.05	120.47	122.58	126.12	128.23
F_BIMAS0925	506.53	512.77	517.83	522.90	524.07	529.13	535.37	540.43
F_BIMAS1025	521.97	528.23	532.47	536.70	538.73	542.97	549.23	553.47
F_BRSAN0925	450.50	459.30	464.35	469.40	473.15	478.20	487.00	492.05
F_BRSAN1025	464.88	472.47	476.73	481.00	484.32	488.58	496.17	500.43
F_CIMSA0925	43.41	44.47	45.22	45.98	46.28	47.03	48.09	48.84
F_CIMSA1025	44.78	45.85	46.51	47.17	47.58	48.24	49.31	49.97
F_CNHTRY0925	5.79	5.85	5.96	6.08	6.02	6.14	6.19	6.31
F_CNHTRY1025	5.68	5.89	5.99	6.10	6.20	6.31	6.52	6.62
F_DOAS0925	173.55	176.30	177.90	179.50	180.65	182.25	185.00	186.60
F_DOAS1025	180.33	182.22	183.73	185.25	185.62	187.13	189.02	190.53
F_DOHOL0925	17.66	17.87	18.07	18.27	18.28	18.48	18.69	18.89
F_DOHOL1025	18.26	18.45	18.62	18.78	18.81	18.98	19.17	19.34
F_EKGYO0925	18.89	19.26	19.61	19.95	19.98	20.33	20.70	21.05
F_EKGYO1025	19.52	19.90	20.24	20.58	20.62	20.96	21.34	21.68
F_ENJSA0925	66.40	67.97	69.23	70.48	70.80	72.06	73.63	74.89
F_ENJSA1025	68.74	70.27	71.49	72.71	73.02	74.24	75.77	76.99
F_ENKAI0925	67.86	69.21	69.99	70.76	71.34	72.12	73.47	74.25
F_ENKAI1025	69.25	70.60	71.31	72.02	72.66	73.37	74.72	75.43
F_EREGL0925	26.45	27.19	27.58	27.97	28.32	28.71	29.45	29.84
F_EREGL1025	27.41	28.14	28.53	28.91	29.26	29.65	30.38	30.77
F_EURTRY0925	48.93	49.09	49.30	49.50	49.46	49.66	49.82	50.03
F_EURTRY1025	50.34	50.51	50.77	51.04	50.94	51.20	51.36	51.63
F_EURUSD0925	1.16	1.16	1.17	1.18	1.17	1.18	1.18	1.19
F_EURUSD1025	1.16	1.16	1.17	1.18	1.17	1.18	1.19	1.19
F_FROTO0925	101.72	103.93	106.77	109.60	108.98	111.82	114.03	116.87
F_FROTO1025	105.33	107.37	109.83	112.30	111.87	114.33	116.37	118.83
F_GARAN0925	132.60	136.20	139.15	142.10	142.75	145.70	149.30	152.25
F_GARAN1025	137.70	141.15	143.90	146.65	147.35	150.10	153.55	156.30
F_GBPUSD0925	1.32	1.33	1.34	1.35	1.35	1.36	1.37	1.38
F_GBPUSD1025	1.35	1.35	1.35	1.35	1.35	1.35	1.35	1.35
F_GUBRF0925	258.65	266.85	271.55	276.25	279.75	284.45	292.65	297.35
F_GUBRF1025	268.02	276.18	280.67	285.15	288.83	293.32	301.48	305.97
F_HALKB0925	24.41	24.90	25.25	25.59	25.74	26.09	26.58	26.93
F_HALKB1025	25.30	25.79	26.09	26.39	26.58	26.88	27.37	27.67
F_HEKTS0925	3.84	3.98	4.06	4.13	4.20	4.28	4.42	4.50
F_HEKTS1025	3.99	4.12	4.21	4.29	4.34	4.43	4.56	4.65
F_ISCTR0925	12.71	13.19	13.59	13.98	14.07	14.47	14.95	15.35
F_ISCTR1025	13.18	13.66	14.06	14.45	14.54	14.94	15.42	15.82
F_KCHOL0925	162.48	166.92	169.48	172.05	173.92	176.48	180.92	183.48
F_KCHOL1025	168.85	172.95	175.25	177.55	179.35	181.65	185.75	188.05
F_KONTR0925	24.68	25.57	26.09	26.60	26.98	27.50	28.39	28.91
F_KONTR1025	25.57	26.42	26.86	27.30	27.71	28.15	29.00	29.44
F_KOZAA0925	77.06	78.19	79.28	80.36	80.41	81.50	82.63	83.72
F_KOZAA1025	79.56	80.72	81.82	82.92	82.98	84.08	85.24	86.34
F_KOZAL0925	23.58	23.92	24.32	24.73	24.66	25.06	25.40	25.80
F_KOZAL1025	24.55	24.82	25.15	25.48	25.42	25.75	26.02	26.35
F_KRDMD0925	25.96	26.58	26.96	27.34	27.58	27.96	28.58	28.96
F_KRDMD1025	26.93	27.51	27.88	28.25	28.46	28.83	29.41	29.78
F_MGROS0925	453.63	460.17	464.78	469.40	471.32	475.93	482.47	487.08
F_MGROS1025	467.47	474.73	478.37	482.00	485.63	489.27	496.53	500.17
F_ODAS0925	5.49	5.71	5.82	5.93	6.04	6.15	6.37	6.48
F_ODAS1025	5.73	5.94	6.04	6.15	6.25	6.35	6.56	6.66

Kod	Destek 3	Destek 2	Destek 1	Kapanış	Pivot	Direnç 1	Direnç 2	Direnç 3
DESTEKLER				DİRENÇLER				
F_OYAKC0925	21.22	21.58	21.83	22.07	22.19	22.44	22.80	23.05
F_OYAKC1025	21.00	21.35	21.56	21.78	21.91	22.12	22.47	22.68
F_PETKM0925	17.72	18.12	18.34	18.57	18.74	18.96	19.36	19.58
F_PETKM1025	18.40	18.75	18.99	19.22	19.34	19.58	19.93	20.17
F_PGSUS0925	221.40	226.30	229.05	231.80	233.95	236.70	241.60	244.35
F_PGSUS1025	229.83	234.42	237.13	239.85	241.72	244.43	249.02	251.73
F_SAHOL0925	83.93	85.86	86.95	88.03	88.88	89.97	91.90	92.99
F_SAHOL1025	87.09	88.95	89.92	90.88	91.78	92.75	94.61	95.58
F_SASA0925	4.30	4.39	4.48	4.56	4.57	4.66	4.75	4.84
F_SASA1025	4.41	4.52	4.60	4.69	4.71	4.79	4.90	4.98
F_SISE0925	36.96	37.68	38.10	38.51	38.82	39.24	39.96	40.38
F_SISE1025	38.30	38.95	39.30	39.65	39.95	40.30	40.95	41.30
F_SOKM0925	37.46	38.13	38.47	38.82	39.14	39.48	40.15	40.49
F_SOKM1025	38.70	39.36	39.68	40.01	40.34	40.66	41.32	41.64
F_TAVHL0925	236.58	240.67	244.48	248.30	248.57	252.38	256.47	260.28
F_TAVHL1025	244.98	248.52	252.43	256.35	255.97	259.88	263.42	267.33
F_TCELL0925	89.85	90.87	91.50	92.12	92.52	93.15	94.17	94.80
F_TCELL1025	93.07	94.01	94.56	95.12	95.50	96.05	96.99	97.54
F_THYAO0925	315.70	321.10	324.35	327.60	329.75	333.00	338.40	341.65
F_THYAO1025	326.42	331.83	334.77	337.70	340.18	343.12	348.53	351.47
F_TKFEN0925	92.55	94.15	95.17	96.19	96.77	97.79	99.39	100.41
F_TKFEN1025	94.93	96.50	97.60	98.69	99.17	100.27	101.84	102.94
F_TOASO0925	220.72	224.68	228.02	231.35	231.98	235.32	239.28	242.62
F_TOASO1025	228.28	232.27	235.18	238.10	239.17	242.08	246.07	248.98
F_TSKB0925	12.83	13.22	13.49	13.75	13.88	14.15	14.54	14.81
F_TSKB1025	13.36	13.72	13.97	14.22	14.33	14.58	14.94	15.19
F_TTKOM0925	52.45	53.13	53.63	54.12	54.31	54.81	55.49	55.99
F_TTKOM1025	54.07	54.72	55.24	55.75	55.89	56.41	57.06	57.58
F_TUPRS0925	157.23	160.17	161.98	163.80	164.92	166.73	169.67	171.48
F_TUPRS1025	162.48	165.42	167.08	168.75	170.02	171.68	174.62	176.28
F_ULKER0925	103.45	105.15	106.35	107.55	108.05	109.25	110.95	112.15
F_ULKER1025	106.80	108.60	109.70	110.80	111.50	112.60	114.40	115.50
F_USDTRY0925	42.07	42.10	42.11	42.13	42.14	42.16	42.19	42.20
F_USDTRY1025	43.27	43.29	43.31	43.33	43.34	43.36	43.38	43.40
F_VAKBN0925	26.27	26.84	27.33	27.83	27.90	28.39	28.96	29.45
F_VAKBN1025	27.51	28.01	28.37	28.74	28.87	29.23	29.73	30.09
F_VESTL0925	36.22	37.34	38.03	38.73	39.15	39.84	40.96	41.65
F_VESTL1025	37.42	38.55	39.23	39.90	40.36	41.04	42.17	42.85
F_X10XB1025	13,896.67	13,963.33	14,076.67	14,190.00	14,143.33	14,256.67	14,323.33	14,436.67
F_X10XB1225	14,888.00	14,888.00	14,888.00	14,888.00	14,888.00	14,888.00	14,888.00	14,888.00
F_XAUTRYM1025	4,922.40	4,953.70	4,997.40	5,041.10	5,028.70	5,072.40	5,103.70	5,147.40
F_XAUTRYM1225	5,245.87	5,272.83	5,318.87	5,364.90	5,345.83	5,391.87	5,418.83	5,464.87
F_XAUUSD1025	3,540.83	3,559.17	3,593.83	3,628.50	3,612.17	3,646.83	3,665.17	3,699.83
F_XAUUSD1225	3,569.80	3,588.40	3,621.20	3,654.00	3,639.80	3,672.60	3,691.20	3,724.00
F_XLBNK1025	13,097.00	13,493.00	13,800.00	14,107.00	14,196.00	14,503.00	14,899.00	15,206.00
F_XLBNK1225	14,283.33	14,556.67	14,781.33	15,006.00	15,054.67	15,279.33	15,552.67	15,777.33
F_XSD251025	10,388.33	12,305.67	13,548.33	14,791.00	15,465.67	16,708.33	18,625.67	19,868.33
F_XSD251225	9,843.00	11,905.00	12,936.00	13,967.00	14,998.00	16,029.00	18,091.00	19,122.00
F_XU0301025	11,831.67	12,043.33	12,155.67	12,268.00	12,367.33	12,479.67	12,691.33	12,803.67
F_XU0301225	12,499.00	12,710.00	12,823.00	12,936.00	13,034.00	13,147.00	13,358.00	13,471.00
F_YKBNK0925	28.77	29.66	30.34	31.02	31.23	31.91	32.80	33.48
F_YKBNK1025	29.83	30.71	31.37	32.03	32.25	32.91	33.79	34.45

Sözleşme Kodu	Vade Ayı	Uzlaşma Fiyatı	Önceki Uzlaşma Fiyatı	Değişim	Değişim Puan	Gün İçi Yüksek	Gün İçi Düşük	İşlem Miktarı	İşlem Hacim	Açık Pozisyon	Açık Pozisyon Değişimi	Vadeye Kalan Gün Sayısı	Takasbank Başlangıç Teminatı %
ENDEKS KONTRATLARI													
F_XU0300226	27.02.2026	13,619.00	13,726.00	-0.78 %	-107.00	13,873.00	13,601.00	121.00	16,602,490.00	517.00	6.00	175	12
F_XU0301025	31.10.2025	12,287.00	12,381.00	-0.76 %	-94.00	12,579.00	12,255.00	332,135.00	41,131,493,300.00	508,059.00	502.00	56	12
F_XU0301225	31.12.2025	12,960.00	13,045.00	-0.65 %	-85.00	13,245.00	12,921.00	2,100.00	274,289,170.00	10,849.00	296.00	117	12
DÖVİZ KONTRATLARI													
F_CNHTRY0925	30.09.2025	5.9291	5.9291	0.00 %	0.00	6.0789	5.9075	8	474,325	4	2	25	12
F_CNHTRY1025	31.10.2025	6.2569	6.2569	0.00 %	0.00	6.4145	6.0994	40	2,502,740	8	0	56	12
F_EURTRY0925	30.09.2025	49.5350	49.1550	0.77 %	0.38	49.6160	49.2520	1,540	76,038,621	9,443	1,229	25	11
F_EURTRY1025	31.10.2025	51.0250	50.6100	0.82 %	0.41	51.0990	50.6710	169	8,599,760	838	-109	56	11
F_EURUSD0925	30.09.2025	1.1759	1.1653	0.91 %	0.01	1.1776	1.1685	8,314	400,877,300	33,344	-824	25	3
F_EURUSD1025	31.10.2025	1.1775	1.1681	0.80 %	0.01	1.1790	1.1677	1,429	69,093,634	5,283	1,030	56	3
F_GBPUSD0925	30.09.2025	1.3526	1.3433	0.69 %	0.01	1.3553	1.3334	136	7,555,382	108	-61	25	3
F_GBPUSD1025	31.10.2025	1.3459	1.3459	0.00 %	0.00	1.3459	1.3459	2	110,593	115	-1	56	3
F_RUBTRY0925	30.09.2025	0.0000	0.0000	0.00 %	0.00	0.0000	0.0000					25	18
F_RUBTRY1025	31.10.2025	0.0000	0.0000	0.00 %	0.00	0.0000	0.0000					56	18
F_USDTRY0925	30.09.2025	42.1400	42.1500	-0.02 %	-0.01	42.1700	42.1250	25,984	1,095,157,509	1,644,228	-8,782	25	11
F_USDTRY1025	31.10.2025	43.3270	43.3370	-0.02 %	-0.01	43.3610	43.3150	18,884	818,389,426	479,433	7,887	56	11
F_P_USDTRY0925	30.09.2025	0.0000	0.0000	0.00 %	0.00	0.0000	0.0000					25	11
F_P_USDTRY1025	31.10.2025	0.0000	0.0000	0.00 %	0.00	0.0000	0.0000					56	11
KIYMETLİ MADEN KONTRATLARI													
F_XAUTRYM1025	31.10.2025	5,046.600	4,988.000	1.17 %	58.60	5,060.000	4,985.000	116,049	582,669,827	468,780	17,450	56	11
F_XAUTRYM1225	31.12.2025	5,360.500	5,300.800	1.13 %	59.70	5,372.800	5,299.800	7,102	37,929,585	25,390	346	117	11
F_XAUUSD1025	31.10.2025	3,622.600	3,579.300	1.21 %	43.30	3,630.500	3,577.500	61,577	9,129,372,545	170,450	8,625	56	6
F_XAUUSD1225	31.12.2025	3,649.200	3,609.400	1.10 %	39.80	3,658.400	3,607.000	1,634	243,900,093	3,671	-39	117	6
PAY VADELİ													
F_AEFES0925	30.09.2025	15.310	15.710	-2.55 %	-0.40	15.850	15.250	179,821	278,507,013	392,703	12,317	25	15
F_AEFES1025	31.10.2025	15.760	16.230	-2.90 %	-0.47	16.340	15.740	21,733	34,973,192	58,428	13,554	56	15
F_AKBNK0925	30.09.2025	63.910	63.170	1.17 %	0.74	66.100	62.550	706,277	4,533,162,402	507,675	-39,274	25	16
F_AKBNK1025	31.10.2025	66.000	65.230	1.18 %	0.77	68.150	64.660	18,368	121,612,273	34,964	702	56	16
F_AKSEN0925	30.09.2025	37.240	37.820	-1.53 %	-0.58	38.160	36.870	41,436	156,060,595	42,166	-813	25	13
F_AKSEN1025	31.10.2025	38.620	38.920	-0.77 %	-0.30	39.330	38.130	423	1,638,811	1,666	313	56	13
F_ALARK0925	30.09.2025	81.860	83.500	-1.96 %	-1.64	84.020	81.110	25,000	207,762,606	74,113	709	25	15
F_ALARK1025	31.10.2025	84.830	86.150	-1.53 %	-1.32	86.540	84.800	383	3,277,490	1,182	123	56	15
F_ARCLK0925	30.09.2025	128.000	130.750	-2.10 %	-2.75	131.500	127.600	10,271	133,348,165	23,267	-85	25	13
F_ARCLK1025	31.10.2025	132.850	133.400	-0.41 %	-0.55	134.750	131.600	52	693,900	400	-9	56	13
F_ASELS0925	30.09.2025	179.600	186.100	-3.49 %	-6.50	186.950	179.300	74,966	1,365,897,410	110,456	-1,997	25	15
F_ASELS1025	31.10.2025	184.600	191.350	-3.53 %	-6.75	191.500	184.250	3,095	57,650,445	2,856	-314	56	15
F_ASTOR0925	30.09.2025	116.000	120.550	-3.77 %	-4.55	120.950	115.050	37,042	435,819,460	35,926	-1,075	25	15
F_ASTOR1025	31.10.2025	119.150	123.400	-3.44 %	-4.25	124.000	118.350	566	6,840,430	752	40	56	15
F_BIMAS0925	30.09.2025	522.700	525.200	-0.48 %	-2.50	530.300	519.000	14,160	743,016,720	25,387	-134	25	13
F_BIMAS1025	31.10.2025	537.400	542.000	-0.85 %	-4.60	545.000	534.500	197	10,628,880	423	-13	56	13
F_BRSAN0925	30.09.2025	469.300	477.600	-1.74 %	-8.30	481.950	468.100	4,289	203,938,305	2,559	-219	25	16
F_BRSAN1025	31.10.2025	481.100	488.450	-1.50 %	-7.35	491.900	480.050	85	4,136,650	112	10	56	16
F_CIMSA0925	30.09.2025	45.880	46.890	-2.15 %	-1.01	47.330	45.520	35,294	163,044,915	77,622	-4	25	13
F_CIMSA1025	31.10.2025	47.400	48.370	-2.01 %	-0.97	48.650	46.920	1,003	4,758,039	4,597	74	56	13
F_DOAS0925	30.09.2025	181.350	181.500	-0.08 %	-0.15	183.400	179.050	3,094	56,012,115	8,455	-590	25	14
F_DOAS1025	31.10.2025	185.550	187.150	-0.85 %	-1.60	187.500	184.100	31	575,290	251	7	56	14
F_DOHOL0925	30.09.2025	18.230	18.300	-0.38 %	-0.07	18.490	18.080	72,842	132,910,104	264,103	-2,625	25	16
F_DOHOL1025	31.10.2025	18.810	18.860	-0.27 %	-0.05	19.010	18.650	1,433	2,696,682	6,315	301	56	16
F_EKGYO0925	30.09.2025	19.930	19.770	0.81 %	0.16	20.360	19.640	1,293,488	2,581,696,120	932,185	-22,306	25	15
F_EKGYO1025	31.10.2025	20.570	20.430	0.69 %	0.14	21.000	20.280	20,135	41,504,671	30,812	3,171	56	15
F_ENJSA0925	30.09.2025	70.390	71.490	-1.54 %	-1.10	72.380	69.550	19,568	138,024,235	63,202	-5,226	25	14
F_ENJSA1025	31.10.2025	72.930	73.850	-1.25 %	-0.92	74.550	71.800	651	4,748,251	983	80	56	14
F_ENKAI0925	30.09.2025	70.850	70.740	0.16 %	0.11	72.700	70.570	45,046	323,096,104	73,884	-3,335	25	16
F_ENKAI1025	31.10.2025	72.040	71.970	0.10 %	0.07	74.010	71.950	3,013	22,030,582	3,375	556	56	16
F_EREGL0925	30.09.2025	27.980	28.880	-3.12 %	-0.90	29.060	27.930	398,825	1,136,577,312	672,284	-28,655	25	13
F_EREGL1025	31.10.2025	28.880	29.810	-3.12 %	-0.93	30.000	28.880	7,282	21,381,513	12,758	2,150	56	13
F_FROTO0925	30.09.2025	109.550	107.050	2.34 %	2.50	111.200	106.150	37,752	410,369,390	43,184	-1,714	25	13
F_FROTO1025	31.10.2025	112.400	110.200	2.00 %	2.20	113.900	109.400	622	6,947,150	1,085	165	56	13
F_GARAN0925	30.09.2025	141.850	141.650	0.14 %	0.20	146.350	139.800	197,696	2,824,786,545	118,644	6,695	25	14
F_GARAN1025	31.10.2025	146.250	146.250	0.00 %	0.00	150.800	144.600	4,534	66,852,430	9,931	999	56	14
F_GUBRF0925	30.09.2025	275.700	285.150	-3.31 %	-9.45	287.950	275.050	21,856	612,403,070	30,678	1,854	25	16
F_GUBRF1025	31.10.2025	285.100	293.350	-2.81 %	-8.25	297.000	284.350	1,454	42,037,400	3,223	489	56	16
F_HALKB0925	30.09.2025	25.560	25.860	-1.16 %	-0.30	26.240	25.400	131,672	339,687,009	247,558	2,220	25	15
F_HALKB1025	31.10.2025	26.470	26.640	-0.64 %	-0.17	27.070	26.280	5,496	14,650,789	12,593	1,717	56	15
F_HEKTS0925	30.09.2025	4.140	4.280	-3.27 %	-0.14	4.350	4.130	859,568	362,901,087	585,477	16,980	25	15
F_HEKTS1025	31.10.2025	4.270	4.410	-3.17 %	-0.14	4.480	4.260	15,810	6,855,795	30,939	-739	56	15

Sözleşme Kodu	Vade Ayı	Uzlaşma Fiyatı	Önceki Uzlaşma Fiyatı	Değişim	Değişim Puan	Gün İçi Yüksek	Gün İçi Düşük	İşlem Miktarı	İşlem Hacim	Açık Pozisyon	Açık Pozisyon Değişimi	Vadeye Kalan Gün Sayısı	Takasbank Başlangıç Teminatı %
PAY VADELİ													
F_ISCTR0925	30.09.2025	13.990	13.890	0.72 %	0.10	14.560	13.680	3,434,304	4,867,943,683	2,507,024	-16,448	25	14
F_ISCTR1025	31.10.2025	14.450	14.340	0.77 %	0.11	15.030	14.150	87,104	127,647,242	160,945	5,495	56	14
F_KCHOL0925	30.09.2025	172.250	174.150	-1.09 %	-1.90	178.350	171.350	87,667	1,529,726,985	151,102	3,103	25	14
F_KCHOL1025	31.10.2025	177.400	180.050	-1.47 %	-2.65	183.450	177.050	2,601	46,955,935	6,690	905	56	14
F_KONTR0925	30.09.2025	26.600	27.590	-3.59 %	-0.99	27.880	26.470	67,616	182,568,984	60,194	5,313	25	16
F_KONTR1025	31.10.2025	27.300	28.150	-3.02 %	-0.85	28.560	27.270	901	2,504,996	3,457	-75	56	16
F_KOZAA0925	30.09.2025	80.040	79.990	0.06 %	0.05	81.550	79.330	33,863	272,933,359	39,820	1,384	25	14
F_KOZAA1025	31.10.2025	82.120	82.640	-0.63 %	-0.52	84.140	81.880	1,445	11,997,895	3,356	-467	56	14
F_KOZAL0925	30.09.2025	24.720	24.290	1.77 %	0.43	24.990	24.250	224,197	552,099,048	296,346	8,190	25	14
F_KOZAL1025	31.10.2025	25.490	24.930	2.25 %	0.56	25.690	25.090	2,979	7,552,443	7,387	250	56	14
F_KRDMD0925	30.09.2025	27.360	27.990	-2.25 %	-0.63	28.200	27.200	132,500	367,013,506	170,027	7,433	25	14
F_KRDMD1025	31.10.2025	28.130	28.790	-2.29 %	-0.66	29.040	28.090	3,318	9,473,596	6,047	480	56	14
F_MGROS0925	30.09.2025	468.350	472.350	-0.85 %	-4.00	477.850	466.700	7,107	334,495,000	20,964	-61	25	13
F_MGROS1025	31.10.2025	483.150	487.100	-0.81 %	-3.95	492.900	482.000	181	8,794,210	1,429	46	56	13
F_ODAS0925	30.09.2025	5.940	6.150	-3.41 %	-0.21	6.260	5.930	359,148	219,560,950	504,667	29,992	25	14
F_ODAS1025	31.10.2025	6.150	6.370	-3.45 %	-0.22	6.450	6.140	7,834	4,936,410	53,726	2,198	56	14
F_OYAKC0925	30.09.2025	22.060	22.420	-1.61 %	-0.36	22.560	21.950	70,874	157,398,062	189,260	11,035	25	15
F_OYAKC1025	31.10.2025	21.810	22.080	-1.22 %	-0.27	22.250	21.690	1,491	3,268,430	13,425	573	56	15
F_PETKM0925	30.09.2025	18.600	18.880	-1.48 %	-0.28	19.130	18.510	259,877	487,484,448	477,097	12,330	25	13
F_PETKM1025	31.10.2025	19.210	19.520	-1.59 %	-0.31	19.700	19.110	3,536	6,843,238	14,820	820	56	13
F_PGSUS0925	30.09.2025	231.850	237.100	-2.21 %	-5.25	238.850	231.200	36,902	864,543,120	79,905	-973	25	15
F_PGSUS1025	31.10.2025	239.550	245.500	-2.42 %	-5.95	246.300	239.000	595	14,380,635	3,490	252	56	15
F_SAHOL0925	30.09.2025	87.920	89.350	-1.60 %	-1.43	90.820	87.800	139,883	1,249,140,640	359,665	4,506	25	15
F_SAHOL1025	31.10.2025	90.920	92.210	-1.40 %	-1.29	93.650	90.820	8,394	78,427,960	15,512	6,389	56	15
F_SASA0925	30.09.2025	4.550	4.540	0.22 %	0.01	4.670	4.490	5,469,381	2,503,592,314	3,038,852	503,926	25	15
F_SASA1025	31.10.2025	4.690	4.670	0.43 %	0.02	4.810	4.620	107,739	50,798,769	126,452	-6,522	56	15
F_SISE0925	30.09.2025	38.500	39.040	-1.38 %	-0.54	39.550	38.410	168,052	655,127,722	315,069	418	25	14
F_SISE1025	31.10.2025	39.640	40.100	-1.15 %	-0.46	40.600	39.600	1,425	5,707,240	8,573	-326	56	14
F_SOKM0925	30.09.2025	38.850	39.650	-2.02 %	-0.80	39.800	38.790	21,267	83,299,788	40,288	2,587	25	14
F_SOKM1025	31.10.2025	40.130	40.820	-1.69 %	-0.69	40.990	40.010	755	3,043,691	1,754	-382	56	14
F_TAVHL0925	30.09.2025	247.850	249.350	-0.60 %	-1.50	252.650	244.750	12,438	309,021,260	55,981	-62	25	15
F_TAVHL1025	31.10.2025	256.550	255.000	0.61 %	1.55	259.500	252.050	210	5,384,795	344	25	56	15
F_TCELL0925	30.09.2025	92.180	92.800	-0.67 %	-0.62	93.550	91.900	82,677	766,001,048	156,041	-4,891	25	13
F_TCELL1025	31.10.2025	95.040	95.840	-0.83 %	-0.80	96.430	94.940	3,286	31,845,139	13,721	2,574	56	13
F_THYAO0925	30.09.2025	327.400	330.250	-0.86 %	-2.85	335.150	326.500	82,398	2,722,232,335	109,332	-771	25	13
F_THYAO1025	31.10.2025	338.150	340.750	-0.76 %	-2.60	345.600	337.250	1,590	54,148,480	4,983	793	56	13
F_TKFEN0925	30.09.2025	96.160	97.630	-1.51 %	-1.47	98.370	95.750	12,288	119,345,292	22,706	-157	25	16
F_TKFEN1025	31.10.2025	98.980	99.930	-0.95 %	-0.95	100.750	98.080	158	1,567,690	524	26	56	16
F_TOASO0925	30.09.2025	231.350	233.150	-0.77 %	-1.80	235.950	228.650	18,897	439,791,975	42,468	1,481	25	15
F_TOASO1025	31.10.2025	238.000	239.400	-0.58 %	-1.40	243.150	236.250	383	9,202,200	584	128	56	15
F_TSKB0925	30.09.2025	13.760	13.840	-0.58 %	-0.08	14.280	13.620	167,364	233,205,545	212,659	8,760	25	15
F_TSKB1025	31.10.2025	14.230	14.370	-0.97 %	-0.14	14.690	14.080	4,090	5,877,371	7,000	1,487	56	15
F_TTKOM0925	30.09.2025	54.230	54.210	0.04 %	0.02	55.000	53.820	82,838	449,644,530	206,994	-4,988	25	14
F_TTKOM1025	31.10.2025	55.860	55.700	0.29 %	0.16	56.550	55.380	1,255	7,024,440	6,464	-221	56	14
F_TUPRS0925	30.09.2025	163.900	165.600	-1.03 %	-1.70	167.850	163.100	42,179	697,255,340	109,153	619	25	14
F_TUPRS1025	31.10.2025	168.800	170.900	-1.23 %	-2.10	172.950	168.350	500	8,521,190	3,383	86	56	14
F_ULKER0925	30.09.2025	107.350	108.900	-1.42 %	-1.55	109.750	106.850	19,402	209,381,020	36,033	-480	25	14
F_ULKER1025	31.10.2025	110.850	112.700	-1.64 %	-1.85	113.300	110.400	297	3,309,185	1,329	-2	56	14
F_VAKBN0925	30.09.2025	27.680	28.050	-1.32 %	-0.37	28.460	27.400	119,480	334,891,551	110,113	9,361	25	14
F_VAKBN1025	31.10.2025	28.690	28.940	-0.86 %	-0.25	29.360	28.500	4,924	14,228,922	9,026	872	56	14
F_VESTL0925	30.09.2025	38.630	39.640	-2.55 %	-1.01	40.260	38.450	33,762	132,254,991	51,745	-3,231	25	15
F_VESTL1025	31.10.2025	39.830	40.970	-2.78 %	-1.14	41.500	39.690	1,320	5,294,218	2,692	559	56	15
F_YKBNK0925	30.09.2025	31.020	30.970	0.16 %	0.05	32.120	30.550	1,508,398	4,717,654,352	1,029,719	66,774	25	16
F_YKBNK1025	31.10.2025	32.050	32.000	0.16 %	0.05	33.130	31.590	36,652	118,476,551	70,830	5,259	56	16

*Takasbank pozisyon limitlerine ulaşmak için [tıklayınız](#).

**Gedik Yatırım Menkul Değerler A.Ş. - Yatırım Danışmanlığı Birimi**

Ünvan : Gedik Yatırım Menkul Değerler A.Ş.

Adres : Altayçeşme Mah. Çamlı Sok. Pasco Plaza, No:21, İç Kapı No:45, K:10-11-12 Maltepe/İstanbul

Tel : (0216) 453 0053

E-Posta : vadeli@gedik.com

***Gedik Yatırım VİOP Bülteni, Genel Yatırım Tavsiyesi Kapsamında Yatırım Danışmanlığı Birimi Tarafından Hazırlanmaktadır.**

YASAL UYARI

Burada yer alan bilgiler Gedik Yatırım tarafından bilgilendirme amacıyla hazırlanmıştır. Yatırım sinyal, bilgi, yorum ve tavsiyeleri yatırım danışmanlığı kapsamında değildir. Yatırım danışmanlığı hizmeti; aracı kurumlar, portföy yönetim şirketleri, mevduat kabul etmeyen bankalar ile müşteri arasında imzalanacak yatırım danışmanlığı sözleşmesi çerçevesinde sunulmaktadır. Burada yer alan sinyal, yorum ve tavsiyeler, herhangi bir yatırım aracının alım satım önerisi ya da getiri vaadi olarak yorumlanmamalıdır. Bu görüşler mali durumunuz ile risk ve getiri tercihlerinize uygun olmayabilir ve sadece burada yer alan bilgilere ve sinyallere dayanarak yatırım kararı verilmesi beklentilerinize uygun sonuçlar doğurmayabilir. Burada yer alan sinyaller, fiyatlar, veriler ve bilgilerin tam ve doğru olduğu garanti edilemez; içerik, haber verilmeksizin değiştirilebilir. Tüm sinyal ve veriler, Gedik Yatırım tarafından güvenilir olduğuna inanılan kaynaklardan alınmıştır. Bu sinyal ve kaynakların kullanılması nedeni ile ortaya çıkabilecek hatalardan ve zararlardan Gedik Yatırım sorumlu değildir.