

Başlarken

Merkez bankalarının bu yıl içerisinde attıkları güçlü faiz artırımı adımlarına bağlı olarak sıkılaştıran likidite koşulları, enflasyonist ortamda satın alma gücünün zayıflaması, Rusya – Ukrayna savaşının etkileri ve Avrupa'daki enerji krizine bağlı olarak küresel ekonomilerde yavaşlama gözlenirken, önümüzdeki süreçte küresel çapta resesyona bir süreç kaçınılmaz gözüküyor. Küresel büyümenin yavaşlaması ve resesyona ortam, sıkılaştıran likidite koşulları ile artan borçlanma maliyetleri ve dolardaki güç kazanımı mali riskleri ve borç kırılganlıklarını artırıyor. Toparlayacak olursak, agresif sıkılaştırma adımlarının kaçınılmaz bir sonucu olarak küresel çapta artan resesyona endişeleri, artan borç kırılganlıkları ve jeopolitik gelişmeler risk iştahı ve piyasalar üzerinde baskı oluşturmaya devam edecek ana başlıklar olarak sıralanabilir.

Piyasalarda Son Durum

Temmuz ayının ikinci yarısından sonra etkili olan ve eylül ayı ortalarına kadar devam eden güçlü yükselişlerin ardından BIST-100 Endeksi'nde eylül ayının ikinci yarısında bankacılık sektörü öncülüğünde düzeltme hareketleri etkili olmuştu. Yaşanan sert fiyatlamaların ardından ekim ayına küresel risk iştahındaki toparlanmanın da katkısıyla güçlü bir başlangıç yapan BIST-100 Endeksi ekim ayı içerisinde genel olarak güçlü görünümünü korudu ve zirve yenilemelerini sürdürdü. Küresel hisse piyasalarında ve risk iştahında ekim ayının ikinci yarısında iyileşme kaydedilirken, agresif sıkılaştırma ve resesyona endişeleri gibi ana risk başlıkları gündemdeki yerini ve önemini koruyor. BIST-100 Endeksi ekim ayını %25,13 oranında oldukça güçlü bir yükselişle 3.978,96 puandan tamamlarken, Dolar/TL kuru ekim ayını %0,61 oranında sınırlı bir yükselişle 18,6154 seviyesinden kapattı.

Yeni Ayda Piyasaları Bekleyenler

Kasım ayının ilk günlerinde, Fed toplantısı bulunuyor. 01-02 Kasım tarihlerinde Fed faiz kararını açıklayacak. Piyasaların beklentisi 75 baz puanlık faiz artışının gerçekleştirilmesi yönünde ve beklentiler doğrultusunda bir kararın, oynaklığa yol açması beklenmiyor. Powell'ın vereceği mesajlar, aralık ayı Fed toplantısı için beklentileri etkileyebilir. 08 Kasım günü ABD'de Temsilciler Meclisindeki sandalyenin tamamı ve ABD Senatosundaki sandalyelerin üçte birinin oylanacağı ara seçimlerin yapılması bekleniyor. Kasım ayı içerisinde ara seçimlerin sonucu da, piyasaların seyri üzerinde etkili olabilir. Geçtiğimiz aylarda, tahıl sevkiyatı konusunda yaşanan aksaklıklar sebebiyle tahıl koridoru anlaşması sağlanmış ve bu konudaki belirsizlik bir süreliğine ortadan kalkmıştı. Ancak, Rusya'nın bu anlaşmayı askıya aldığı duyurmasıyla Avrupa Birliği, ABD ve Türkiye'den bu konuda geri adım atmasına dair açıklamalar geliyor. Kasım ayında, tahıl koridoruyla alakalı Rusya'nın tavrı önemli olacaktır. Yeni ayda, bu konu gündemde kalabilir. Yurt içinde, 24 Kasım günü TCMB'nin faiz kararı bulunuyor ve 25 Kasım günü ise TCMB'nin finansal istikrar raporunu yayınlaması bekleniyor. Ay içerisinde, Cumhurbaşkanı Recep Tayyip Erdoğan'ın yurt dışı temasları sürebilir

Aylık Hisse Önerileri

Bu ay teknik takibimizdeki hisseler: **ARCLK, GSDHO, TCELL, VESTL**

Bültenin Son Bölümünde Aylık Ekonomik Takvimi ile Piyasalara Dair Tablo & Grafikler de yer almaktadır.



Gedik Yatırım Menkul Değerler A.Ş.
Yatırım Danışmanlığı Birimi
Altayçeşme Mahallesi, Çamlı Sokak, No: 21
Kat: 10-11,12, 34843 Maltepe/İstanbul
Tel: (212) 356 16 52
gyd@gedik.com

Üzeyir Doğan
Yatırım Danışmanlığı Müdürü
uzeyirdogan@gedik.com

Mesut Kurt
Müdür
mkurt@gedik.com

Onurcan BAL
Müdür Yardımcısı
obal@gedik.com

Eda KARADAĞ
Müdür Yardımcısı
eda.karadag@gedik.com

Betül ASILKAN
Yatırım Danışmanı
betul.asilkan@gedik.com

Yılmaz ALTUN
Yatırım Danışmanı
yilmaz.altun@gedik.com

Elif KAYA
Uzman
ekaya@gedik.com

Başlarken...

Küresel risk iştahı ve piyasalarda oynaklık yüksek seyredebilir

Ağustos ayından itibaren zayıf bir görünümün etkili olduğu küresel risk iştahında ekim ayının ikinci yarısında toparlanma çabası ön plana çıkmasına karşın risk başlıkları ile gelişmelere bağlı olarak zaman zaman zayıflamanın da yaşandığı görüldü. Küresel hisse piyasaları ve riskli varlıklarda yüksek oynaklıkla birlikte son haftalarda yükselişler gözlemlendi. Bu tarafta ABD'de açıklanan ve beklentilerin üzerinde gelen finansal sonuçlar piyasalardaki toparlanmayı destekledi. Daha önceki yazılarımızda da belirttiğimiz üzere küresel merkez bankaları yılın kalan bölümünde de enflasyonu kontrol altına alabilmek amacıyla faiz artırımlarını sürdürecektir. Merkez bankalarının 2023 yılı başlarında faiz artırım miktarlarını düşürerek 2023 yılının ilk bölümünde beklemeye geçeceklerini ve sıkılaştırma adımlarının etkilerini takip edeceklerini düşünüyoruz. Merkez bankalarının bu yıl içerisinde attıkları güçlü faiz artırım adımlarına bağlı olarak sıkılaştırma adımlarının etkilerini takip edeceklerini düşünüyoruz. Merkez bankalarının bu yıl içerisinde attıkları güçlü faiz artırım adımlarına bağlı olarak sıkılaştırma adımlarının etkilerini takip edeceklerini düşünüyoruz. Merkez bankalarının bu yıl içerisinde attıkları güçlü faiz artırım adımlarına bağlı olarak sıkılaştırma adımlarının etkilerini takip edeceklerini düşünüyoruz. Merkez bankalarının bu yıl içerisinde attıkları güçlü faiz artırım adımlarına bağlı olarak sıkılaştırma adımlarının etkilerini takip edeceklerini düşünüyoruz.

ECB agresif faiz artırımlarını sürdürdü

Avrupa Merkez Bankası (ECB) resesyon endişelerine rağmen rekor düzeylerde seyreden yüksek enflasyonu kontrol altına alabilmek amacıyla 27 Ekim'de gerçekleşen toplantısında da 75 baz puan faiz artırımına giderek agresif faiz artışlarını sürdürdü. ECB enflasyonu dizginlemek için faiz artırımlarının devam edeceği mesajını verdi. Karar sonrası düzenlenen basın toplantısında konuşan ECB Başkanı Christine Lagarde faiz oranlarını daha artırarak orta vadeli enflasyon hedefini yakalamayı hedeflediklerini belirtti. ECB Başkanı Lagarde ekonomiye yönelik risklerin açık şekilde aşağı yönlü olduğunu, enflasyon görünümüne ilişkin risklerin yukarı yönlü olduğunu ifade etti. Ekonominin 3. çeyrekte kayda değer şekilde yavaşladığına dikkat çeken Lagarde, yavaşlamanın muhtemelen yılın son çeyreğinde ve gelecek yıl ilk çeyrekte derinleşeceğini söyledi. Piyasadaki genel beklentiler ECB'nin aralık ayı toplantısında 50 baz puan faiz artırımına gideceği ve 2023 yılı içerisinde ise faiz artırımlarına ara vermesi yönünde şekilleniyor.

Fed'in faiz kararı ve yönlendirmeleri önemli olacak

Kasım ayının ilk haftasında küresel piyasaların odağında Fed toplantısı yer alacak. Fed Eylül ayı toplantısında 3. kez 75 baz puanlık faiz artırımına giderken, kasım ayı için de 75 baz puanlık faiz artırımının masada olduğuna işaret edilmişti. 2 Kasım'da sona erecek toplantıda Fed'in 75 baz puan faiz artırımına gitmesine kesin gözüyle bakılıyor. Mevcut durumda %3,00 - %3,25 aralığında bulunan politika faizinin bu toplantıyla birlikte %3,75 - %4,00 aralığına yükseltilmesi öngörülüyor. Fed'in kasım ayı toplantısındaki faiz kararı ve toplantı sonrasında Fed Başkanı Powell'in açıklamaları risk iştahı ve piyasaların seyri üzerinde belirleyici olacaktır. Fed'in kasım ayı toplantısının ardından aralık ayında da 50 ya da 75 baz puanlık bir faiz artırımına gitmesi bekleniyor. Faiz artırımının büyüklüğü konusunda o zaman kadar açıklanacak başta enflasyon olmak üzere ekonomik veriler belirleyici olacaktır. Ancak artan resesyon endişelerini dikkate aldığımızda aralık ayı için 50 baz puanlık faiz artırımını daha muhtemel görüyoruz. Bu senaryo altında Fed'in politika faizini yılsonu itibarıyla %4,25 - %4,50 aralığına getireceğini değerlendiriyoruz. Eylül ayı toplantısında paylaşılan noktasal grafiklerde bu yıl için faiz beklentisi %4,4; 2023 sonu için ise %4,6 olarak kaydedilmişti. Kasım ayında 75 baz puan ve aralık ayında 50 baz puan faiz artırımına gidilmesi durumunda öngörülen hedeflere ulaşacak olan Fed'in noktasal grafikleri göre 2023 yılında faiz artırımlarını yavaşlatarak ara vereceği net bir şekilde görülmüyor.

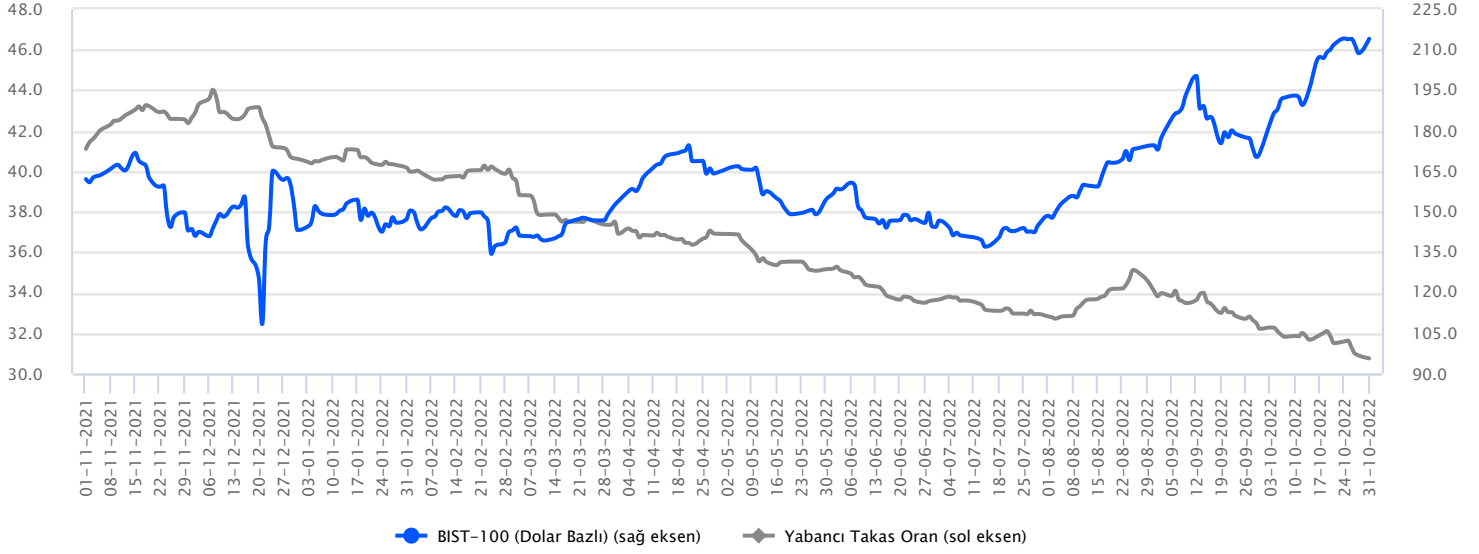
Yurt içinde enflasyon rakamları takip edilecek

Yurt içinde 3 Kasım Perşembe günü ekim ayı enflasyon rakamları açıklanacaktır. Eylül ayında TÜFE verisi piyasa beklentilerinin altında kalarak aylık bazda %3,08 oranında artış kaydetmiş ve yıllık TÜFE %83,5 seviyesine yükselmişti. ÜFE enflasyonu da Eylül ayında aylık %4,78'lik yükseliş göstererek yıllık bazda %151,5 seviyesine ulaşmıştı. TÜFE'de ekim ayında da yükseliş eğiliminin devam etmesi bekleniyor. TÜFE'nin ekim ayında %3,60 oranında artış kaydedebileceğini, buna bağlı olarak yıllık TÜFE'nin %85,53 olarak gerçekleşebileceğini değerlendiriyoruz. Piyasadaki medyan beklentiler de aylık bazda %3,60 oranında artış yaşanacağı yönünde şekilleniyor. Ekim ayındaki yükselişin ardından kasım ve aralık aylarında devreye girecek olan baz etkisiyle yıllık enflasyonda düşüşün görülebileceğini değerlendiriyoruz. Sene sonunda Dolar/TL için 20,50 ve Brent petrol varil fiyatı için de 95\$ şeklindeki varsayımlarımızı baz aldığımızda, TÜFE enflasyonunun 2022 yılını %75 civarında bir seviyeden tamamlamasını öngörüyoruz.

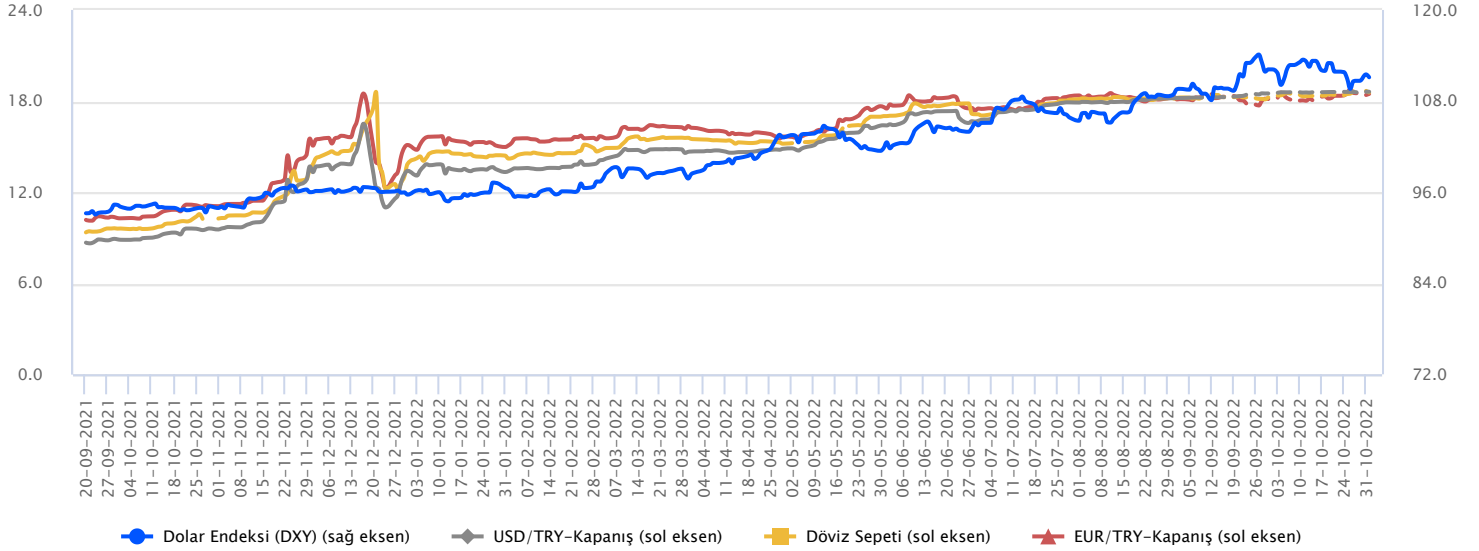
BIST-100 Endeksi ekim ayını güçlü bir yükselişle tamamladı

Ekim ayına güçlü bir yükselişle başlayan ve ay içerisinde yukarı yönlü bir seyir izleyerek tarihi zirvelerini yenileyen BIST-100 Endeksi, ekim ayının son bölümünde 4.000 puan üzerindeki seviyeleri test etti ve tarihi zirvesini 4.015,62 puana taşıdı. Bununla birlikte BIST-100 Endeksi 4.000 puan üzerinde tutunma sağlayamazken, psikolojik önem sahip bu seviyenin güçlü bir direnç olarak çalıştığı görüldü. Ekim ayının son haftasında 4.000 puan civarında dalgalı bir seyir ortaya koyan ve teknik indikatörlerde yorulma emarelerinin gözlemlendiği BIST-100 Endeksi'nde düzeltme hareketleri etkili oldu. Ancak ekim ayının son işlem gününde bu taraftaki kayıplar büyük oranda geri alındı. BIST-100 Endeksi ekim ayını %25,13 oranında oldukça güçlü bir yükselişle 3.978,96 puandan tamamladı. Endekste kasım ayının ilk bölümünde de 4.000 seviyesini ana direnç noktası olarak izlemeye devam edeceğiz. Endekste alımların güç kazanabilmesi için 4.000 üzerindeki kapanışlara ihtiyaç olduğu kanısındayız. 4.000 üzerindeki günlük kapanışlarda 4.100 - 4.150 aralığını ilk hedef bölgesi olacaktır. Finansal sonuçların desteğiyle bu bölgenin de aşılması halinde 4.200 ve 4.300 seviyeleri telaffuz edilmeye başlanacaktır. Açıklanan finansal sonuçların desteği ve TCMB'nin devam eden faiz indirimlerinin Borsa İstanbul'a yatırımcı ilgisini güçlü tutacak olması nedeniyle endekste yılın kalan bölümünde olumlu görünümün devam edebileceğini değerlendiriyoruz. Elbette küresel çaptaki gelişmeler de yakından takip edilecektir. Endekste 4.000 seviyesi üzerinde tutunmanın sağlanamaması durumunda ise yaşanabilecek düzeltme hareketlerinde 3.930 - 3.880 - 3.845 - 3.800 ve 3.715 seviyeleri sırasıyla destek konumunda bulunmaktadır. 3.800 ve devamında 3.715 seviyelerine kadar yaşanabilecek olası geri çekilmeleri düzeltme hareketi olarak değerlendireceğiz. Ancak bu seviyeler altında teknik görünümdeki bozulmanın derinleştiği ve satışların hız kazandığı görülebilir.

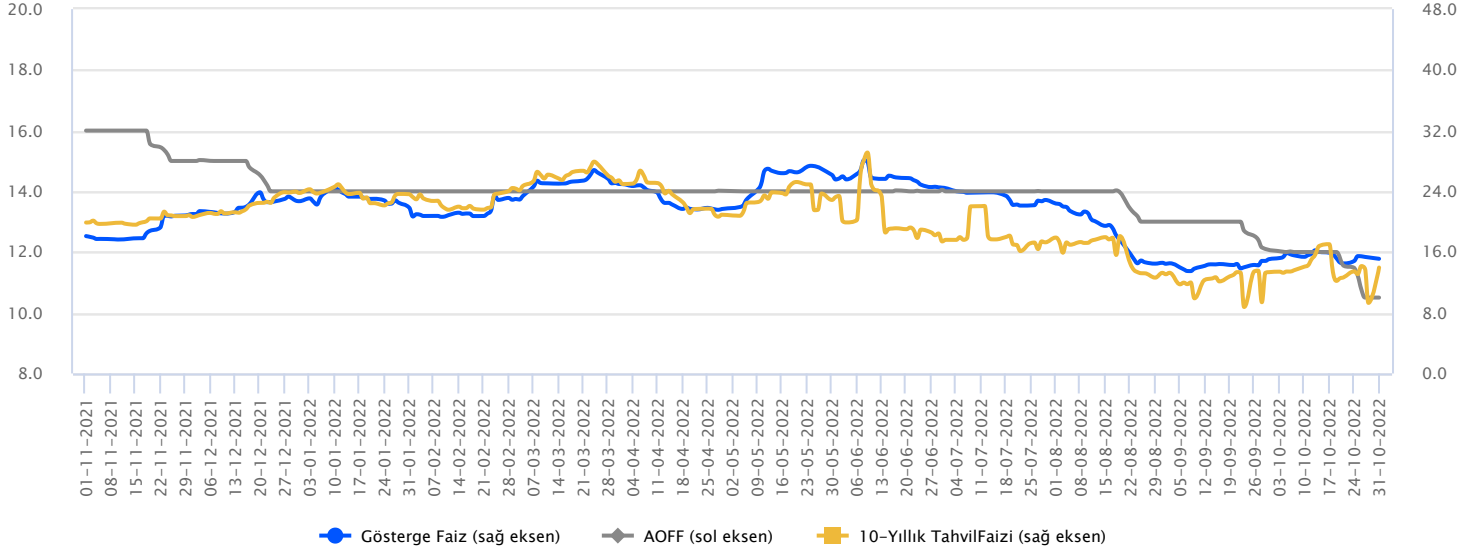
Piyasalarda Son Durum...



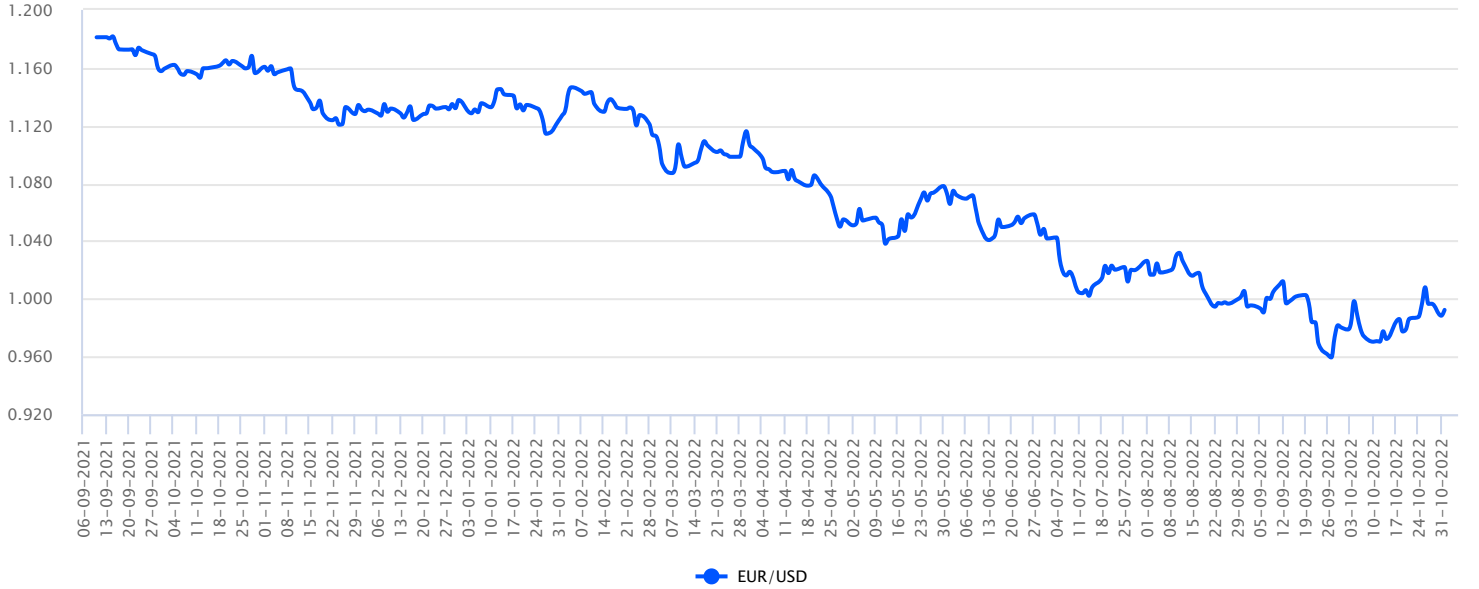
Temmuz ayının ikinci yarısından sonra etkili olan ve eylül ayı ortalarına kadar devam eden güçlü yükselişlerin ardından BIST-100 Endeksi'nde eylül ayının ikinci yarısında bankacılık sektörü toparlanmanın da katkısıyla güçlü bir başlangıç yapan BIST-100 Endeksi ekim ayı içerisinde genel olarak güçlü görünümünü korudu ve zirve yenilemelerini sürdürdü. Küresel hisse piyasalarında ve risk iştahında ekim ayının ikinci yarısında iyileşme kaydedilirken, agresif sıkılaştırma ve resesyon endişeleri gibi ana risk başlıkları gündemdeki yerini ve önemini koruyor. BIST-100 Endeksi ekim ayını %25,13 oranında oldukça güçlü bir yükselişle 3.978,96 puandan tamamlarken, Dolar/TL kuru ekim ayını %0,61 oranında sınırlı bir yükselişle 18,6154 seviyesinden kapattı. Dolar bazlı BIST-100 Endeksi ise endeksteki güçlü yükselişin katkısıyla ekim ayını %24,37 oranında değer kazancıyla 213,75 seviyesinden tamamladı. 2020 başından itibaren düşüş kaydeden ve 2022 yılında da düşüş eğilimini sürdüren yabancı takas oranı, ekim ayını 1,56 puan düşüşle 30,93 oranından tamamladı.



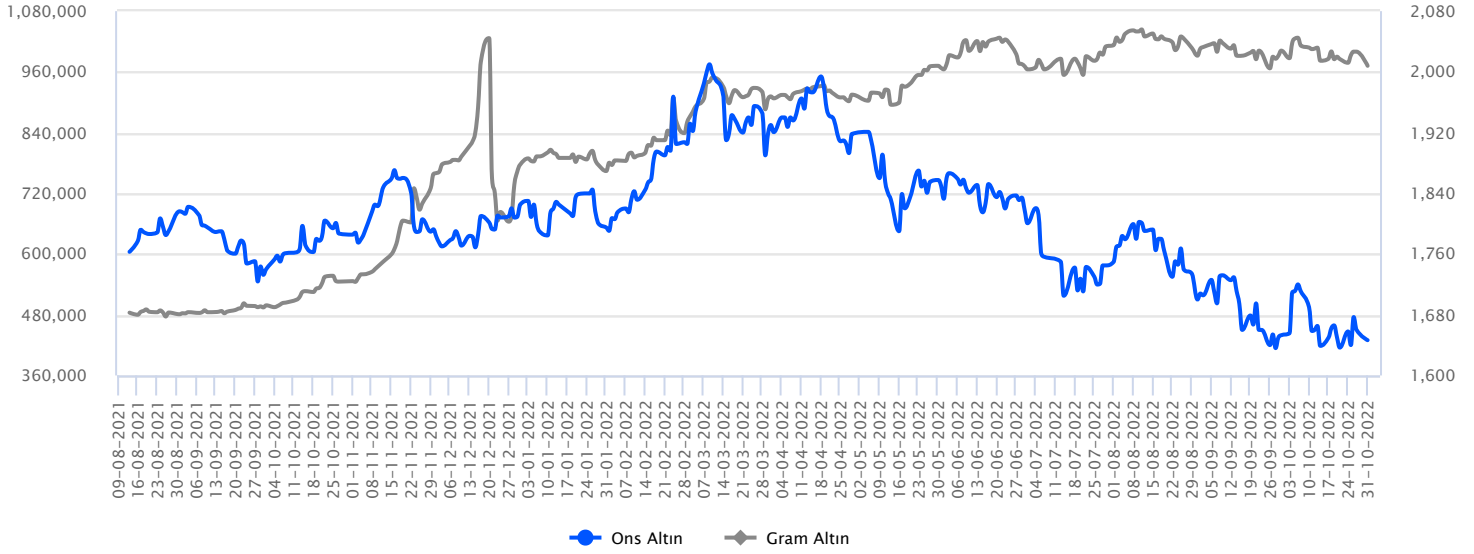
Türk Lirası'nda ekim ayı içerisinde sıkışık bir fiyatlamaya öne çıktı. TCMB, ağustos ve eylül aylarındaki 100'er baz puanlık faiz indirimlerinin ardından ekim ayında 150 baz puan faiz indirimini gitti. TCMB benzer büyüklükte bir adımın kasım ayında da gelebileceği ve böylece faiz indirim döngüsünün sona ereceğini ifade etti. TCMB'nin faiz indirimlerine ek olarak Euro Bölgesi'nde zayıflayan ekonomik görünüm, küresel merkez bankalarının devam eden faiz artırımı döngüleri ile Türkiye'nin cari açığındaki artış ilerleyen süreçte Türk Lirası üzerinde baskı oluşturabilecek ana risk başlıkları olarak sıralanabilir. Dolar/TL kuru ekim ayını %0,61 oranında yükselişle 18,6154 seviyesinden, Euro/TL kuru da ekim ayını %1,46 oranında yükselişle 18,3988 seviyesinden tamamladı. Fed'in agresif faiz artırımları ve güvenli liman talebiyle 2022 Nisan ayından itibaren küresel çapta güçlü değer kazanımlarının yaşandığı dolar ekim ayında dalgalı bir seyir izledi ve bir miktar geri çekilme kaydetti. Küresel dolar endeksi (DXY) ekim ayını %0,59 oranında sınırlı bir kayıpla 111,51 seviyesinden kapattı.



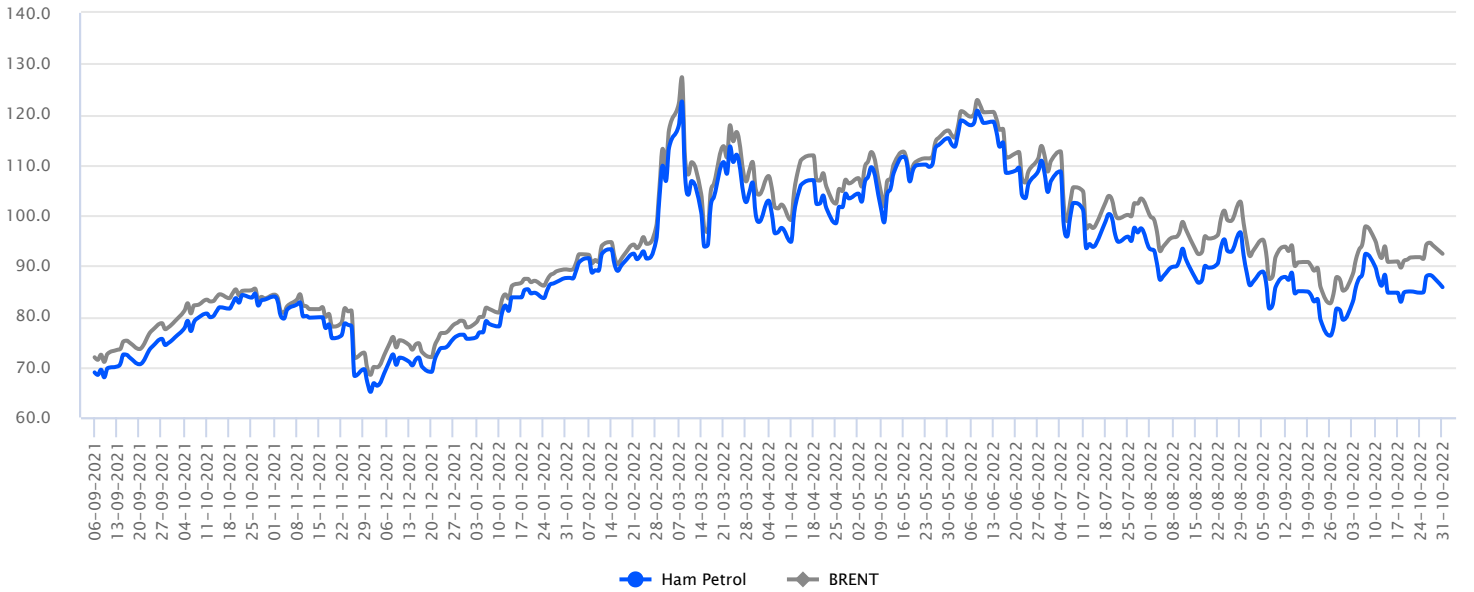
Küresel piyasalarda enflasyon endişelerine bağlı majör merkez bankalarının faiz artırımı döngüsü devam ediyor. Yurt içerisinde ise TCMB, Ekim ayında politika faizini 150 baz puan indirerek %10,50 seviyesine çekerken, karar metninde bir sonraki toplantı için benzer bir indirim ile faiz indirim döngüsünün tamamlanacağını bildirdi. Mevcut durumda yıllık enflasyon %83,45 seviyesinde bulunurken, TCMB yıl sonu enflasyon beklentisi %65,2 ve politika faizi ise %10,50 ile ayrıştığını görüyoruz. Bu süreçte tahvil faizleri ise TCMB'nin parasal aktarım mekanizmasının etkinliğini artırmak ve Liralaşma stratejisi kapsamında almış olduğu makro ihtiyati tedbirlerin etkisi ile politika faizine yakınsadığını söyleyebiliriz. Ekim'de TCMB, bankalar için uyguladığı TL cinsinden menkul kıymet tesisi oranını %3'ten %5 seviyesine çıkarması tahvil faizlerini baskıladı. 2023 yılı başından itibaren ise menkul kıymet tesisinde dönüşüm oranının yerine TL mevduatın toplam mevduat içindeki payının esas alınacağı belirtildi. Bu süreçte 10 yıl vadeli hazine tahvil faizi Ekim ayını 7 puan artışla %12,06 seviyesinde tamamlarken, 2 yıl vadeli tahvil faizi ise 5 baz puanlık artışla %15,11 seviyesinde tamamladı.



Küresel piyasalarda enflasyon ve resesyon endişeleri ana risk başlıkları olarak ön planda kalmaya devam ediyor. Euro Bölgesi'nde enflasyon ekim ayında %10,7'e yükselerek rekor kırmaya devam ederken, aylık bazda artış %1,5 oldu. Euro Bölgesi ekonomisi 3. çeyrek büyümesi de %0,2'ye geriledi. ECB ise yüksek enflasyonu dizginlemek için agresif faiz artışına devam ederek 75 baz puanlık faiz artışı yaptı. Resesyon endişelerine rağmen agresif faiz artışının devam etmesi üzerine Başkan C. Lagarde büyümeye yönelik risklerin aşağı, enflasyon risklerinin yukarı yönlü olduğunu ifade etti. ABD ekonomisi yılın üçüncü çeyreğinde, enflasyon ve Fed'in faiz artışlarına karşın güçlü büyüme göstererek yıllık bazda %2,6 büyüdü. Bu hafta istihdam rakamları, Fed'in kararı ve Fed Başkanı Powell'in açıklamaları risk iştahı üzerinde belirleyici olacaktır. Paritede 0,9926 – 0,9978 ve 1,0030 seviyeleri direnç, geri çekilmelerde 0,9844– 0,9776 ve 0,9706 seviyeleri izlenecek desteklerdir.



Ons altın ekim ayında 1617\$-1729\$ aralığında bir seyir izledi. Ay içerisinde, dolardaki güçlenmenin etkisiyle emtialar üzerinde hissedilen baskı, ons altında da aşağı yönlü seyre neden oldu. Kasım ayına başlarken, ons altın açısından da hareketli bir ay olabileceğini değerlendiriyoruz. Bu ay için Fed'in faiz kararı, ABD'de açıklanacak istihdam ve enflasyon verileri, jeopolitik riskler, ons altının seyri açısından takip edilebilir. 1-2 Kasım tarihlerinde Fed'in faiz kararı bulunuyor. Fed ile ilgili beklentiler 75 baz puanlık faiz artışına gitmesi yönünde. Beklentiler doğrultusunda bir karar, fiyatlamalarda ciddi oynaklığa yol açmayabilir. Ancak Fed Başkanı Powell'in konuşması önemli olacaktır. Powell'in vereceği sinyaller, piyasalar üzerinde oynaklığa neden olabilir. 04 Kasım ABD'de tarım dışı istihdam ve 10 Kasım ABD'de TÜFE takip edilecek veriler arasında bulunuyor. 08 Kasım günü ABD'de ara seçim yapılması beklenirken, ay içerisinde Fed üyelerinden gelecek açıklamalarda izlenebilir. Ons altın için 1658\$ - 1683\$ - 1700\$ - 1725\$ direnç noktaları, 1625\$ - 1614\$ - 1578\$ - 1545\$ destek noktaları olarak izlenebilir.



Petrol fiyatları için ana hikaye arz-talep dengesizliği olmaya devam ediyor. Piyasaya yeteri kadar üretim verilememesi sonucunda oluşan arz sıkıntısı, fiyatların yükselmesine yol açarken, son dönemde Çin'den gelen olumsuz veriler, kovid vakalarında görülen artış ve yüksek faiz ortamının da petrole talebi baskılamasıyla, fiyatların geri çekilmesine neden olduğu izleniyor. Özellikle, fiyatlardaki düşüş OPEC+ grubunu rahatsız edince, ekim ayındaki toplantılarında günlük 2 mn varillik üretim kesinti kararı aldılar. Ancak bu karar bile fiyatlardaki yükselişin hız kazanmasını sağlamadı. Petrolde talebi baskılayan faktörler, Çin'deki ekonomik veriler, majör merkez bankalarının para politikalarında sıkılaşıyor olması bir süre daha etkisini sürdürebilir. Bu nedenle, kasım ayında bu başlıklar, petrol talebi üzerinde belirleyici olabilir. Arz sıkıntısının bu ayda devam etmesini ve OPEC+ grubundan gelecek açıklamaların takip edilmesinin önemli olduğunu değerlendiriyoruz. ABD stratejik petrol rezerv satışına dair açıklamalarda bulunuyor. Bu konuda izlenebilir. Brent petrol için 96,66\$ - 100,00\$ -103,00\$ ve 105,10\$ direnç noktaları, 90,62\$ - 87,84\$ - 84,77\$ - 81,00\$ destek noktaları.

Yeni Ayda Piyasaları Bekleyenler...

Yılın son iki ayına girerken, geçtiğimiz aylarda konuştuğumuz konularında etkisi devam ediyor. Küresel piyasaların gündeminde, yüksek faiz ortamı, resesyon kaygısı, enflasyondaki artış, jeopolitik riskler bulunuyor. Bu başlıkların kasım ayı içerisinde de etkisini koruması bu nedenle risk iştahı üzerinde de belirleyici olması beklenebilir. Kasım ayının ilk günlerinde, Fed toplantısı bulunuyor. 01-02 Kasım tarihlerinde Fed faiz kararını açıklayacak. Piyasaların beklentisi 75 baz puanlık faiz artışının gerçekleştirilmesi yönünde ve beklentiler doğrultusunda bir kararın, oynaklığa yol açması beklenmiyor. Ancak, karar sonrası Fed Başkanı Powell'ın konuşması takip edilecek. Powell'ın vereceği mesajlar, aralık ayı Fed toplantısı için beklentileri etkileyebilir. Fed toplantısı sonrası ay içerisinde Fed üyelerinin konuşmaları da izlenmeli. Son dönemde, üyelerden faiz konusunda şahin mesajlar gelmeye devam ederken, bundan sonraki süreç içinde beklentileri nasıl etkileyecekler, merak konusu. Yılın sonuna doğru yaklaşırken, Fed tarafında kasım ve aralık olmak üzere iki toplantısı kalıyor. Kasım ayından ziyade aralık ayı için faiz artış beklentileri, ay içerisinde açıklanacak istihdam-enflasyon verileri ve Fed üyelerinin konuşmalarıyla, netlik kazanabilir. Avrupa Merkez Bankasının(ECB) kasım ayı içerisinde faiz kararı bulunmuyor. ECB'nin bir sonraki toplantısı aralık ayında gerçekleşecek. Kasım ayı içerisinde ECB Başkanı Lagarde ve ECB üyelerinin konuşmaları takip edilebilir. 08 Kasım günü ABD'de Temsilciler Meclisindeki sandalyenin tamamı ve ABD Senatosundaki sandalyelerin üçte birinin oylanacağı ara seçimlerin yapılması bekleniyor. Kasım ayı içerisinde ara seçimlerin sonucu da, piyasaların seyrini üzerinde etkili olabilir. 24 Şubat tarihinden bu yana Rusya-Ukrayna savaşı bir risk olarak, piyasaların gündeminde yerini koruyor. 2022 yılını bitirmeye son iki ay kala, hala jeopolitik risklerin etkisi devam ediyor ve kısa zamanda iki ülke arasında bir ateşkes sağlanmasının zor olduğu görülüyor. Geçtiğimiz aylarda, tahıl sevkiyatı konusunda yaşanan aksaklıklar sebebiyle tahıl koridoru anlaşması sağlanmış ve bu konudaki belirsizlik bir süreliğine ortadan kalkmıştı. Ancak, Rusya'nın bu anlaşmayı askıya aldığını duyurmasıyla Avrupa Birliği, ABD ve Türkiye'den bu konuda geri adım atmasına dair açıklamalar geliyor. Kasım ayında, tahıl koridoruyla alakalı Rusya'nın tavrı önemli olacaktır. Yeni ayda, bu konu gündemde kalabilir. Yurt içinde, 24 Kasım günü TCMB'nin faiz kararı bulunuyor ve 25 Kasım günü ise TCMB'nin finansal istikrar raporunu yayınlaması bekleniyor. Ay içerisinde, Cumhurbaşkanı Recep Tayyip Erdoğan'ın yurt dışı temasları sürebilir.

Türkiye

Yurt içinde 01 Kasım günü ekim ayı imalat PMI verisi açıklanacak. 03 Kasım Türkiye'de enflasyon günü olarak görülüyor. Ekim ayına yönelik açıklanacak olan enflasyon verisi, piyasaların takibinde olacaktır. 10 Kasım günü Türkiye'de eylül ayına yönelik iş gücü istatistikleri takip edilecek. 11 Kasım günü Türkiye'de eylül ayı cari işlemler dengesi ve sanayi üretimi verileri gündemde olacaktır. 15 Kasım Türkiye'de ekim ayı bütçe dengesi verisi açıklanacak. 18 Kasım TCMB tarafından piyasa katılımcıları anketi ve Fitch tarafından Türkiye'nin kredi notu değerlendirme raporunun yayınlanması bekleniyor. 22 Kasım Türkiye'de kasım ayına dair tüketici güveni ilan edilecek. 24 Kasım günü Türkiye'de kasım ayına yönelik reel kesim güven endeksi ve kapasite kullanım oranı verileri açıklanacak. Aynı gün, TCMB'nin faiz kararı bulunuyor. 25 Kasım TCMB'nin finansal istikrar raporu takip edilecek. Yine aynı gün, Moody's tarafından Türkiye'nin kredi notu değerlendirme raporunun duyurulması bekleniyor. 30 Kasım TÜİK tarafından Türkiye'de 3.çeyrek büyüme rakamları ilan edilecek.

Avrupa

Avrupa Merkez Bankası(ECB) en son ekim ayı toplantısında faiz artışına giderken, bundan sonraki toplantılar içinde faiz artışını sürdüreceğine değinmişti. Kasım ayında ECB'nin toplantısı bulunmuyor. Ay içerisinde, ECB Başkanı Lagarde ve ECB üyelerinin konuşmaları takip edilebilir. Veri takvimine bakıldığında, 02 Kasım Euro Bölgesi ve Almanya'dan ekim ayı imalat PMI verileri açıklanacak. 03 Kasım Euro Bölgesi işsizlik oranı takip edilecek. 11 Kasım Almanya'da enflasyon verisi gündemde olacak. 14 Kasım Euro Bölgesi eylül ayına yönelik sanayi üretimi açıklanacak. 15 Kasım Euro Bölgesi 3.çeyrek GSYİH verisi izlenecek. 17 Kasım Euro Bölgesi enflasyonu açıklanacak. Ekim ayına dair açıklanacak enflasyon verisi önemli olabilir. 25 Kasım Almanya'da 3.çeyrek GSYİH verisi ilan edilecek. 30 Kasım günü Euro Bölgesi kasım ayı enflasyonunun açıklanması bekleniyor.

ABD

Kasım ayının ilk haftası ABD'de hem Fed hem istihdam haftası olarak görülüyor. 01-02 Kasım tarihlerinde Fed toplanacak ve 02 Kasım günü faiz kararını açıklayacak. Piyasaların beklentisi bu ayki toplantıda da 75 baz puanlık faiz artışına gitmesi yönünde bulunuyor. Yapılacak faiz hamlesinin dışında Fed Başkanı Powell'ın piyasalara vereceği mesajlar, risk iştahının seyrinde belirleyici olabilir. 04 Kasım ABD'de tarım dışı istihdam verisi takip edilecek. 08 Kasım günü ABD'de ara seçimlerin yapılması bekleniyor. Çıkacak sonuç, piyasalarda oynaklığa neden olabilir. 10 Kasım ABD'de ekim ayına dair enflasyon verisi takip edilecek. 15 Kasım ABD'de ekim ayı ÜFE verisi ilan edilecek. 16 Kasım ABD'de sanayi üretimi, kapasite kullanım oranı ve perakende satışlar, takip edilecek veriler arasında bulunuyor. 23 Kasım ABD'de ISM imalat verisi takip edilebilir. 30 Kasım ABD'de 3.çeyrek ikinci okuma büyüme verisi açıklanacak. Kasım ayı içerisinde Fed üyelerinin ve Fed Başkanı Powell'ın konuşmaları takip edilebilir.

Aylık Teknik Öneriler...

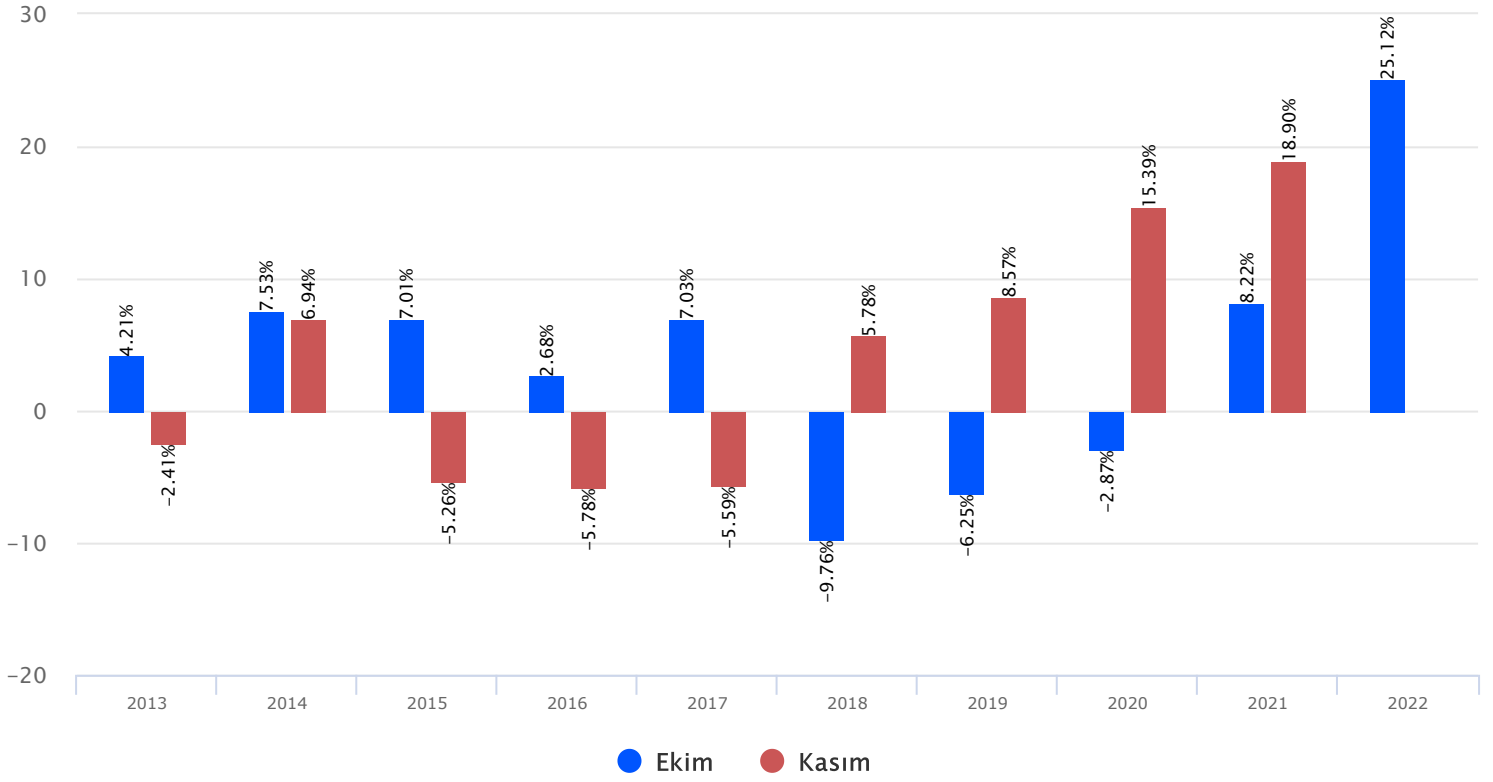
Hisse Kodu	Son Fiyat	Beta (3 Ay)	21 Günlük H.O.	Hisse Özeti	Alım Aralığı	K.V. En Güçlü Direnç	K.V. En Güçlü Destek
ARCLK	78,65	0,71	72,36	ARCLK hissesi geçen haftayı 78,65 TL seviyesinden kapatarak haftalık bazda yüzde 9,08 yükseliş yaptı. Hisse 20,8 F/K ve 2,3 PD/DD değerlerinden işlem görüyor. ARCLK hissesinin piyasa değeri 53,15 milyar TL olup son açıklanan net karı ise 2059,3 milyon TL seviyesindedir.	78,3 - 79	81,85	76,10
GSDHO	5,92	0,81	5,48	GSDHO hissesi geçen haftayı 5,92 TL seviyesinden kapatarak haftalık bazda yüzde 1,72 yükseliş yaptı. Hisse 2,8 F/K ve 0,7 PD/DD değerlerinden işlem görüyor. GSDHO hissesinin piyasa değeri 2,66 milyar TL olup son açıklanan net karı ise 533,2 milyon TL seviyesindedir.	5,9 - 5,95	6,15	5,75
TCELL	25,64	1,35	24,13	TCELL hissesi geçen haftayı 25,64 TL seviyesinden kapatarak haftalık bazda yüzde -1,61 düşüş yaptı. Hisse 10,3 F/K ve 2,4 PD/DD değerlerinden işlem görüyor. TCELL hissesinin piyasa değeri 56,41 milyar TL olup son açıklanan net karı ise 2661,1 milyon TL seviyesindedir.	25,5 - 25,76	26,72	24,80
VESTL	46,10	0,58	43,22	VESTL hissesi geçen haftayı 46,1 TL seviyesinden kapatarak haftalık bazda yüzde -0,35 düşüş yaptı. Hisse 6,9 F/K ve 1,3 PD/DD değerlerinden işlem görüyor. VESTL hissesinin piyasa değeri 15,46 milyar TL olup son açıklanan net karı ise 1496,3 milyon TL seviyesindedir.	45,9 - 46,3	48,10	44,70

Kasım 2022 Veri Takvimi

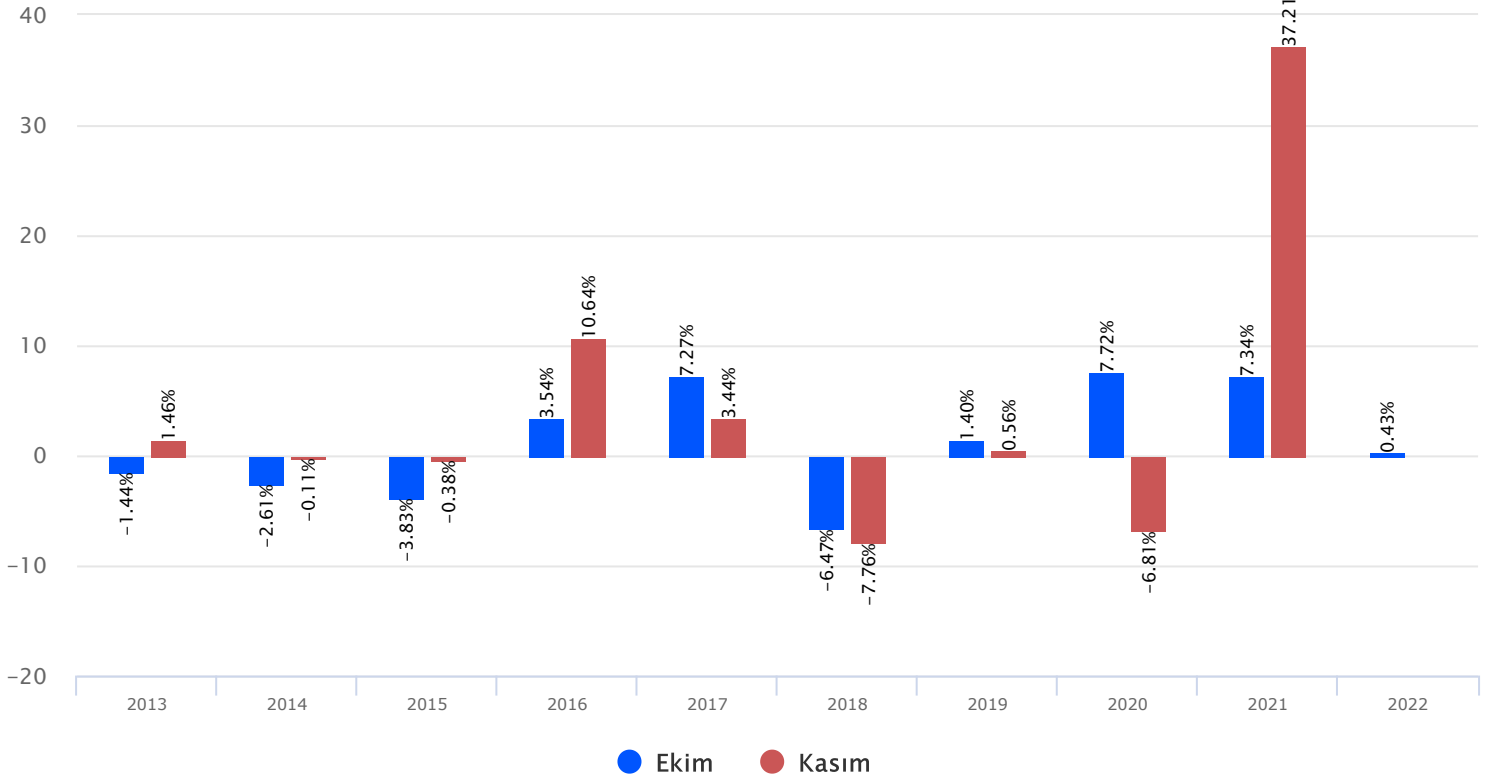
Tarih	Ülke	Veri	Önem	Dönem
1	Japonya	İmalat PMI	■	Ekim
	Çin	Caixin İmalat PMI	■	Ekim
	Türkiye	İmalat PMI	■	Ekim
	İngiltere	İmalat PMI	■	Ekim
	ABD	İş İmkanları Ve Değişim (JOLTS) Oranı	■	Eylül
2	ABD	İmalat PMI	■	Ekim
	ABD	ISM İmalat PMI	■	Ekim
	Japonya	BoJ Toplantı Tutanakları	■	Ekim
	Euro Bölgesi	İmalat PMI	■	Ekim
	Almanya	İşsizlik Oranı	■	Ekim
3	Almanya	İmalat PMI	■	Ekim
	ABD	ADP Özel Sektör İstihdam Değişimi	■	Ekim
	ABD	Fed Faiz Kararı	■	Kasım
	ABD	Fed Başkanı Powell'ın Basın Açıklaması	■	Kasım
	Çin	Caixin Hizmet PMI	■	Ekim
4	Türkiye	Enflasyon	■	Ekim
	Euro Bölgesi	İşsizlik Oranı	■	Eylül
	Euro Bölgesi	ECB Başkanı C. Lagarde'ın Konuşması	■	Kasım
	İngiltere	BoE Faiz Kararı	■	Kasım
	ABD	İthalat/İhracat	■	Eylül
7	ABD	Hizmet PMI	■	Ekim
	ABD	ISM İmalat -Dışı PMI	■	Ekim
	ABD	Fabrika Siparişleri	■	Eylül
	Almanya	Fabrika Siparişleri	■	Ekim
	Almanya	Hizmet PMI	■	Ekim
8	Euro Bölgesi	Hizmet PMI	■	Ekim
	Euro Bölgesi	ÜFE (Aylık/Yıllık)	■	Eylül
	ABD	Fed Üyelerinin Açıklamaları	■	Kasım
	ABD	Tarım Dışı İstihdam	■	Ekim
	ABD	İşsizlik Oranı	■	Ekim
9	ABD	Ortalama Saatlik Kazançlar	■	Ekim
	Çin	Ticaret Dengesi	■	Ekim
	Almanya	Sanayi Üretimi	■	Eylül
	Euro Bölgesi	Sentix Yatırımcı Güveni	■	Kasım
	ABD	Ara Seçimler	■	Kasım
10	Euro Bölgesi	Perakende Satışlar	■	Eylül
	Çin	Enflasyon	■	Ekim
	Euro Bölgesi	ECB Toplantı Tutanakları	■	Ekim
	Türkiye	İşsizlik Oranı	■	Eylül
	ABD	Enflasyon	■	Ekim
11	ABD	Federal Bütçe Dengesi	■	Ekim
	İngiltere	Büyüme	■	3.Çeyrek
	İngiltere	Sanayi Üretimi	■	Eylül
	Almanya	Enflasyon	■	Ekim
	Türkiye	Cari İşlemler Dengesi	■	Eylül
14	Türkiye	Sanayi Üretimi	■	Eylül
	ABD	Michigan Üniversitesi Ekonomik Güven Endeksleri	■	Kasım
	Euro Bölgesi	Sanayi Üretimi	■	Eylül
	ABD	OPEC Aylık Rapor	■	Kasım
	Japonya	Büyüme	■	3.Çeyrek
15	Japonya	Sanayi Üretimi	■	Eylül
	Türkiye	Bütçe Dengesi	■	Ekim
	Almanya	ZEW Ekonomik Güven Endeksleri	■	Kasım
	Euro Bölgesi	Büyüme	■	3.Çeyrek
	ABD	ÜFE (Aylık/Yıllık)	■	Ekim
16	İngiltere	Enflasyon	■	Ekim
	ABD	Perakende Satışlar	■	Ekim
	ABD	Sanayi Üretimi	■	Ekim
	ABD	Kapasite Kullanım Oranı	■	Ekim
	ABD	İşletme Stokları	■	Eylül
17	Euro Bölgesi	Enflasyon	■	Ekim
	ABD	İnşaat İzinler/Konut Başlangıçları	■	Ekim
	ABD	Philadelphia Fed İmalat Endeksi	■	Kasım
	Japonya	Enflasyon	■	Ekim
	İngiltere	Perakende Satışlar	■	Ekim
18	Türkiye	TCMB Piyasa Katılımcıları Anketi	■	Kasım
	Türkiye	Fitch Değerlendirmesi	■	Kasım
	ABD	Mevcut Konut Satışları	■	Ekim
	Almanya	ÜFE (Aylık/Yıllık)	■	Ekim
	Türkiye	Tüketici Güveni	■	Kasım
21	Euro Bölgesi	Ticaret Dengesi	■	Eylül
	Euro Bölgesi	Tüketici Güveni	■	Kasım
	Almanya	İmalat /Hizmet PMI (Öncü)	■	Kasım
	Euro Bölgesi	İmalat /Hizmet PMI (Öncü)	■	Kasım
	ABD	Dayanıklı Mal Siparişleri	■	Ekim
22	ABD	Yeni Konut Satışları	■	Ekim
	ABD	ISM İmalat /Hizmet PMI (Öncü)	■	Kasım
	ABD	Şükran Günü Nedeniyle Piyasalar Kapalı Olacak	■	Kasım
	Türkiye	Reel Kesim Güven Endeksleri	■	Kasım
	Almanya	Ifo Güven Endeksleri	■	Kasım
23	Türkiye	TCMB PPK Toplantısı	■	Kasım
	Almanya	Şükran Günü Nedeniyle Erken Kapanış	■	Kasım
	Almanya	Gfk Tüketici Güveni	■	Kasım
	Almanya	Büyüme	■	3.Çeyrek
	Türkiye	Moody's Değerlendirmesi	■	Kasım
24	Türkiye	Finansal İstikrar Raporu	■	Kasım
	Türkiye	Ekonomik Güven Endeksi	■	Kasım
	Türkiye	Ticaret Dengesi	■	Ekim
	Almanya	Enflasyon	■	Kasım
	Euro Bölgesi	Tüketici Güveni	■	Kasım
25	Türkiye	Büyüme	■	3.Çeyrek
	Almanya	İşsizlik Oranı	■	Kasım
	Euro Bölgesi	Enflasyon	■	Kasım
	ABD	ADP Özel Sektör İstihdam Değişimi	■	Kasım
	ABD	Büyüme	■	3.Çeyrek
29	ABD	Bekleyen Konut Satışları	■	Ekim
	ABD	Bej Kitap	■	Kasım

Takvim açıklanacak tüm verileri kapsamamaktadır. Tahminler Bloomberg, Tradingeconomics.com, Investing.com, Econoday.com kaynaklarından alınmıştır.

BIST-100 Son 10 Yıl Getiri Performansı Dönemleri



Dolar/TL Son 10 Yıl Getiri Performansı Dönemleri



BIST-100 Endeksinde Geçen Ay En Çok Yükselen ve Düşen İlk 10 Hisse

Yükselenler						Düşenler					
Yükselenler	Son Değer	Değişim (%)	En Düşük	En Yüksek	Geçen Ay Ort. Günlük İşlem Hacmi	Düşenler	Son Değer	Değişim (%)	En Düşük	En Yüksek	Geçen Ay Ort. Günlük İşlem Hacmi
SMRTG	85.95	163.65	28.50	85.95	315,634,220	OTKAR	529.00	-6.17	513.80	586.70	122,454,456
GESAN	164.00	95.24	83.20	189.00	616,157,846						
SASA	120.20	76.25	65.10	120.20	2,909,736,902						
KONTR	98.15	68.35	56.75	98.15	769,704,097						
GLYHO	6.78	62.98	4.00	6.80	204,766,755						
YYLGD	32.58	55.89	19.75	34.20	215,469,785						
BAGFS	36.52	51.66	23.20	38.00	182,503,307						
IPEKE	27.36	49.10	18.13	27.62	342,756,784						
TRGYO	11.90	48.56	7.81	12.44	57,469,449						
EGEEN	3,300.00	46.25	2,200.00	3,373.00	233,361,932						

BIST-100 Endeksinde Geçen Ay İşlem Hacmi Yükselen İlk 15 Hisse

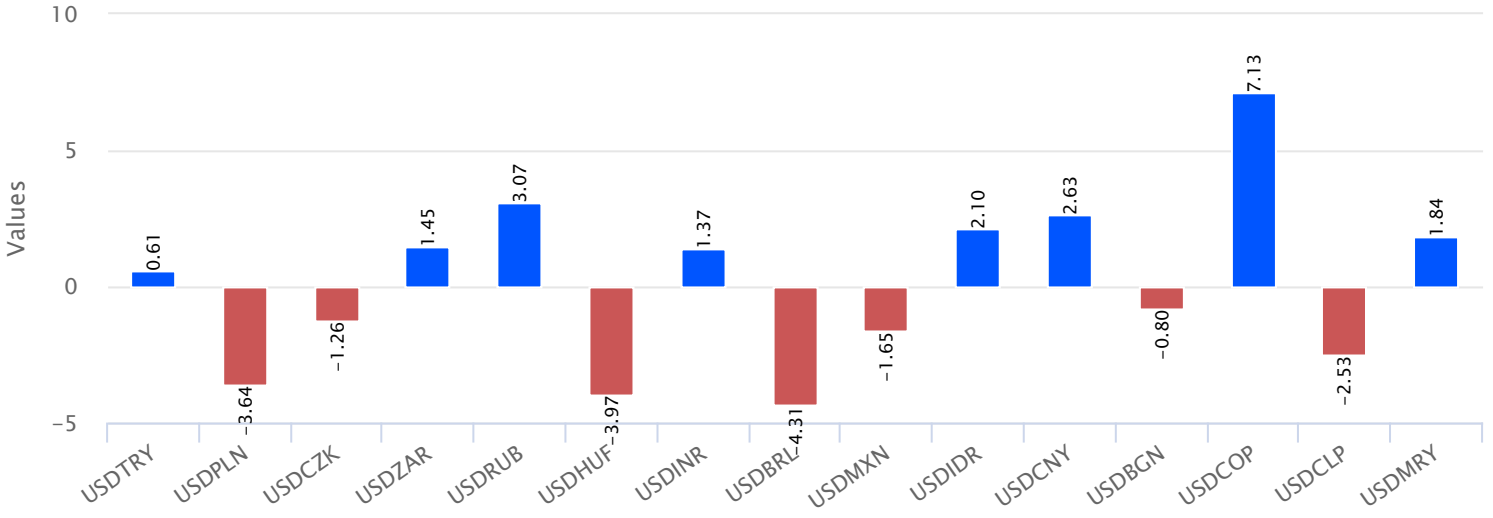
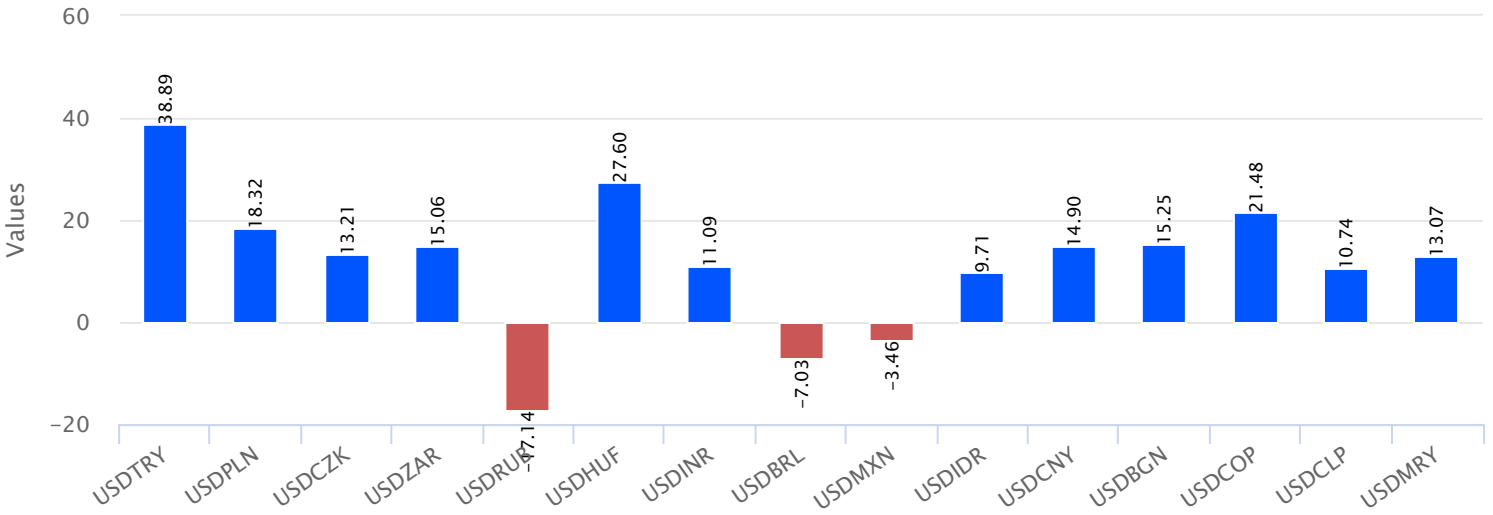
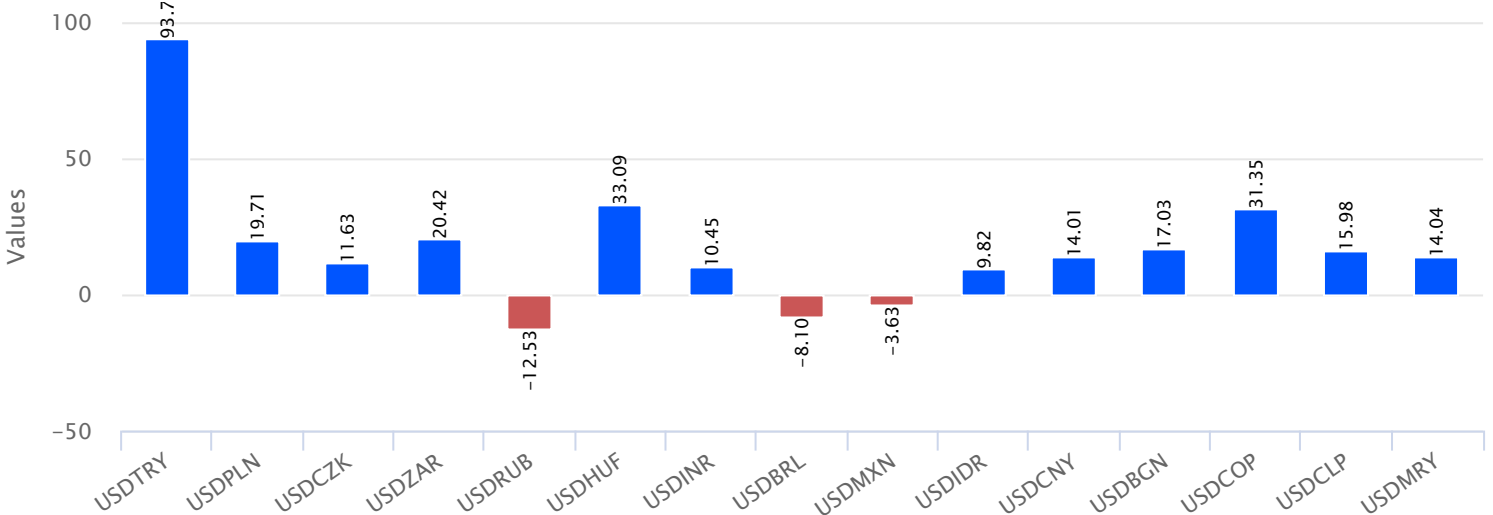
Hisse	Aylık Bazda Hacim Değişimi (%)	Geçen Ay İşlem Hacmi	Aylık Getiri Kapanış (%)	F/K PD/DD	21 Günlük Ort.	50 Günlük Ort.	100 Günlük Ort.	200 Günlük Ort.	500 Günlük Ort.	
PRKAB	295.03	2,856,437,296.96	31.65	31.20 40.55	11.80	28.06	25.70	26.09	33.20	25.31
BASGZ	261.55	5,793,104,161.49	14.59	17.20 36.43	7.89	16.64	16.25	15.55	14.29	
ISGYO	176.11	11,041,796,416.54	24.51	7.62 4.88	1.29	6.67	11.66	13.80	11.52	5.90
ODAS	136.29	32,432,045,472.48	20.82	7.66 9.55	2.37	7.82	6.28	4.87	3.37	2.57
JANTS	127.50	3,708,147,417.80	27.11	98.70 12.76	6.33	90.02	83.59	80.32	74.32	68.53
KONTR	103.58	16,163,786,031.35	68.35	98.15 94.49	49.66	85.58	62.03	46.26	35.78	21.20
YYLGD	103.28	4,524,865,492.96	55.89	32.58 14.50	7.07	27.64	22.74	20.12		
KARTN	99.83	1,650,599,596.55	35.54	93.05 8.69	5.61	83.67	76.55	75.24	64.79	63.96
GESAN	99.37	12,939,314,761.25	95.24	164.00 44.43	16.79	128.89	94.92	72.40	46.40	
TSKB	78.30	14,518,423,262.62	22.86	3.01 3.95	1.04	2.72	3.91	3.24	2.44	1.89
AKFGY	76.97	7,023,008,784.36	44.37	4.36 2.73	1.57	3.97	3.48	2.96	3.23	2.77
ENJSA	71.01	6,589,789,087.85	18.16	20.50 9.73	2.68	19.25	18.20	16.26	15.06	12.17
CEMTS	66.48	3,392,907,993.12	39.37	45.38 4.59	2.70	39.38	35.67	32.21	26.86	19.66
CCOLA	65.24	3,123,192,808.40	27.79	172.00 11.18	2.25	155.34	152.82	148.31	131.63	98.45
EGEEN	62.73	4,900,600,566.70	46.25	3,300.00 11.81	7.81	2,816.58	2,541.61	2,367.09	2,041.01	1,648.56

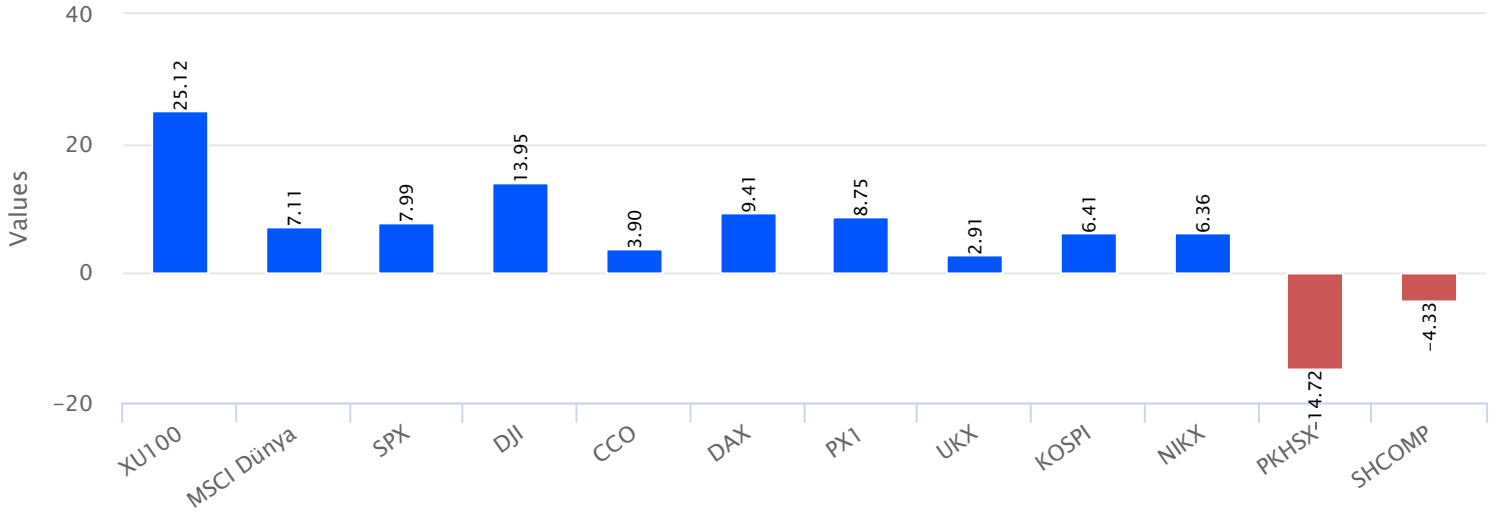
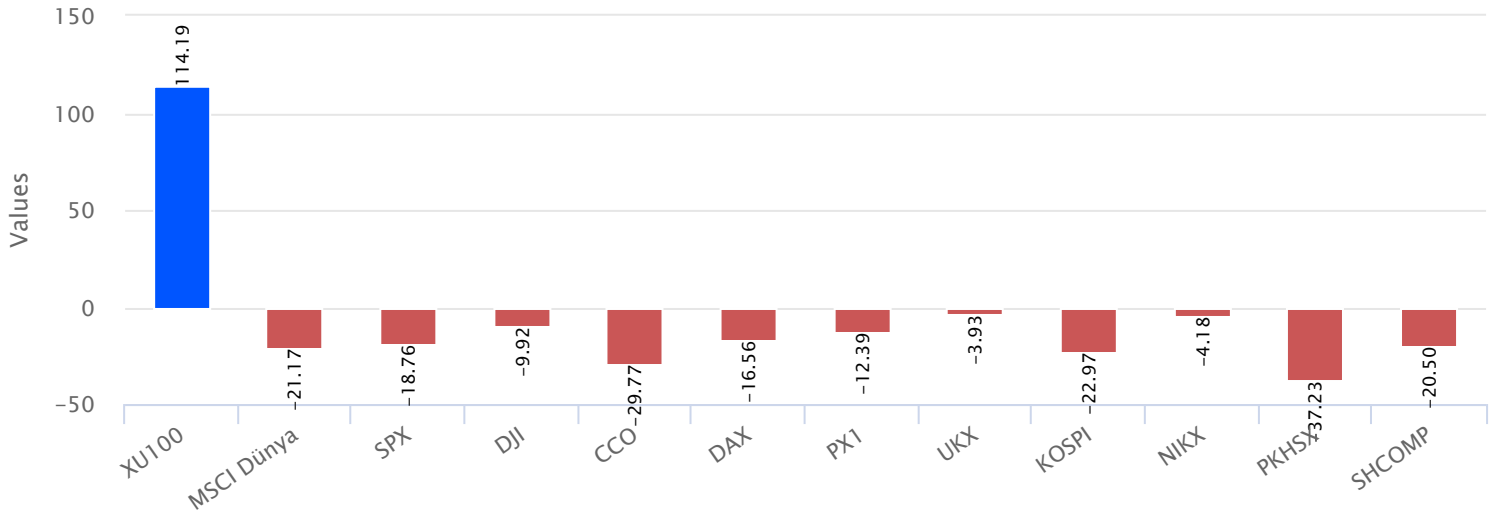
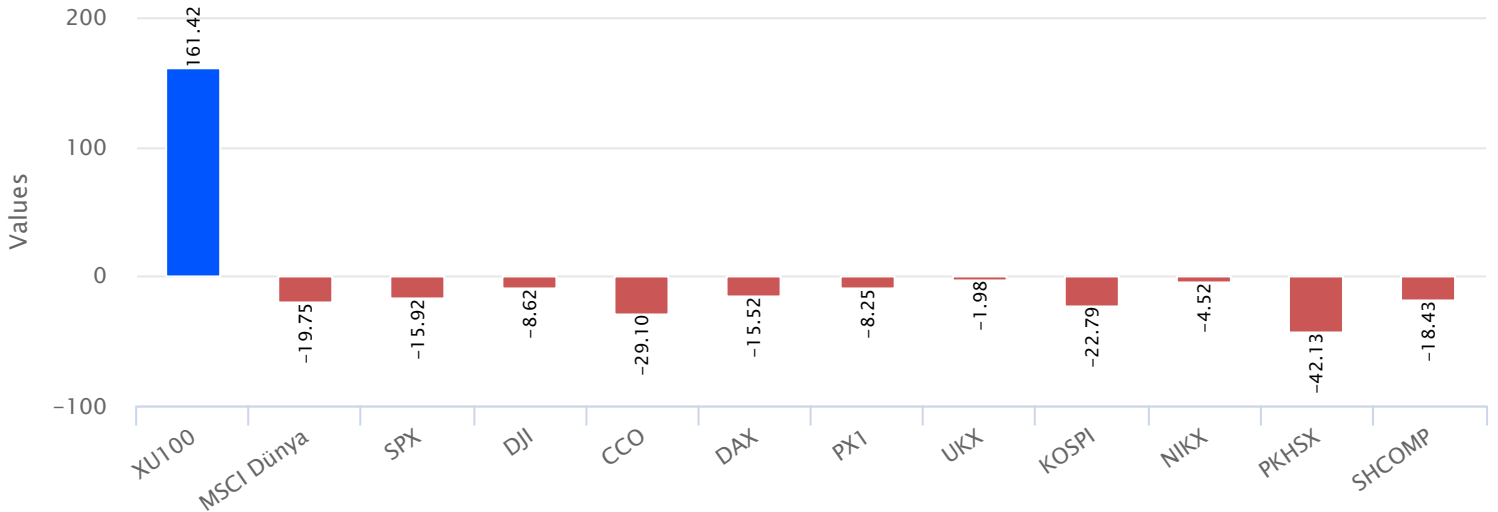
*Aylık Bazda Hacim Değişimi altında gerçekleşen toplam işlem hacminin bir önceki aydaki toplam işlem hacmine göre değişimini vermektedir.

BIST-100 Endeksinde Geçen Ay İşlem Hacmi Düşen İlk 15 Hisse

Hisse	Aylık Bazda Hacim Değişimi (%)	Geçen Ay İşlem Hacmi	Aylık Getiri Kapanış (%)	F/K PD/DD	21 Günlük Ort.	50 Günlük Ort.	100 Günlük Ort.	200 Günlük Ort.	500 Günlük Ort.	
ISDMR	-60.60	1,390,552,932.26	2.41	25.46 10.09	1.44	25.82	25.78	24.73	24.65	16.38
YKBNK	-54.10	61,397,283,928.19	30.27	9.21 2.00	0.69	8.82	7.98	6.40	5.31	3.69
GARAN	-53.72	37,687,626,333.03	20.95	23.50 2.34	0.75	22.93	22.86	19.19	15.98	11.81
KRDMD	-50.49	28,883,340,808.34	0.17	11.97 3.32	1.26	12.52	12.63	12.04	12.80	9.32
AKBNK	-49.94	63,942,739,881.27	29.50	14.62 1.77	0.60	14.12	13.31	11.09	9.49	7.23
TURSG	-47.32	2,052,474,780.23	28.23	7.95 11.66	2.12	7.29	7.01	6.05	5.42	5.22
ISCTR	-46.67	48,277,436,149.10	23.94	9.32 2.88	0.75	8.98	8.89	7.03	5.56	3.76
OTKAR	-45.21	2,571,543,582.80	-6.17	529.00 11.28	7.81	543.91	524.02	486.16	445.84	365.56
HALKB	-43.18	32,002,739,460.42	18.05	8.24 6.84	0.61	7.93	8.59	6.90	6.00	5.34
BRYAT	-42.28	1,381,322,407.80	29.65	742.90 22.78	2.38	667.07	580.55	490.63	429.92	395.25
KARSN	-41.96	10,822,756,697.41	8.86	8.97 49.33	8.21	8.89	8.53	7.85	6.30	4.83
EREGL	-41.51	42,727,498,225.48	2.48	29.70 5.32	0.93	30.14	30.06	29.15	29.77	21.10
ASELS	-38.03	54,413,702,597.94	9.97	32.22 7.51	2.38	32.03	30.30	26.73	25.26	20.31
EKGYO	-35.15	49,784,498,868.63	13.95	4.41 7.89	0.99	4.38	4.27	3.63	3.02	2.40
AGHOL	-34.67	2,921,406,588.70	5.26	86.05 10.91	1.56	87.76	83.34	70.64	53.61	37.27

*Aylık Bazda Hacim Değişimi altında gerçekleşen toplam işlem hacminin bir önceki aydaki toplam işlem hacmine göre değişimini vermektedir.

Para Birimleri Aylık Değişim %Para Birimleri Yılbaşına Göre Değişim %Para Birimleri 52 Haftalık Fark %

Dünya Borsaları Aylık Değişim %Dünya Borsaları Yılbaşına Göre Değişim %Dünya Borsaları 52 Haftalık Fark %

Genel Müdürlük

Altayçeşme Mah. Çamlı Sok. Ofis Park Maltepe No:21/4 Kat:10-11-12 Maltepe/İstanbul/Türkiye
Tel: (0216) 453 00 00 (pbx) Faks: (0216) 377 11 36

Alanya

Şekerhane Mah. 1100 Sok. No: 9 / 206 Alanya / ANTALYA Tel: (0242) 519 23 17 (pbx)
Faks: (0242) 513 93 81

Adana-Seyhan

Çınarlı Mah. Ziyapaşa Bulvarı No: 78 Güneş Ziyapaşa İş Merkezi Kat :5 No :504
Seyhan/ADANA Tel: (0322) 355 03 50 (pbx) Faks: (0322) 290 35 18

Ankara - Çankaya

Simon Bolivar Cad. No: 8/6 Çankaya/ANKARA Tel: (0312) 438 27 00 (pbx) Faks: (0312)
438 27 47

Ankara - Kızılay

Mustafa Kemal Mah. 2157 Sk. Dış Kapı No : 2 İç Kapı No : 11 Çankaya/ ANKARA Tel: (0312)
232 09 49 (pbx) Faks: (0312) 232 09 49

Antalya

Tahıl Pazarı Mah.404 Sok. Hafız Ahmet Bedesteni No: 5/29-30 ANTALYA Tel: (0242) 248
35 20 (pbx) Faks: (0242) 244 29 10

Aydın

Hasanefendi-Ramazan Paşa Mah. İstiklal Cad. Dış Kapı No : 23 İç Kapı No : 1 Efeler/AYDIN Tel:
(0256) 999 17 87 (pbx) Faks:

Aydın - Kuşadası

Türkmen mah. Atatürk Bulvarı Belvü Sitesi C Blok Kat 2 Daire 3 Kuşadası /AYDIN Tel:
(0256) 618 44 77 (pbx) Faks: (0256) 618 44 91

Aydın - Nazilli

Altıntaş Mah. İstasyon Bulvarı No:19 Kat:4 Daire:12 Nazilli / AYDIN Tel: (0256) 314 15 98 (pbx)
Faks: (0256) 315 88 52

Bağdat Caddesi Private

Çaddebostan Mah. Kantarcı Rıza Sk. Dış Kapı No:1 K:4 İç Kapı No:8 Kadıköy /
İSTANBUL Tel: (0216) 453 01 93 (pbx) Faks: (0216) 411 23 54

Balıkesir

Eski Kuyumcular Mah. Anafartalar Cad. Acarlar İş Merkezi Dış Kapı No : 23 İç Kapı No : 1
Karesi - BALIKESİR Tel: (0266) 999 12 40 (pbx) Faks:

Bandırma

Dere Mah. Ordu Cad. Kapı No:3 İç Kapı No:2 Bandırma/ BALIKESİR Tel: (0226) 999 10
75 (pbx) Faks:

Bodrum

Çırkan Mah. Atatürk Bul. No: 16 C - İç Kapı Muğla/ BODRUM Tel: (0252) 316 32 70 (pbx) Faks:
(0252) 316 92 70

Bursa

Fethiye Mah. Sanayi Cad., Corner Plus İş Merkezi No:263 Kat:2 D:22/26 Nilüfer/BURSA
Tel: (0224) 220 51 50 (pbx) Faks: (0224) 220 50 99

Bursa - Nilüfer

Oduluk Mah. Liman Cad. No:7 Nilüfer / BURSA Tel: (0224) 275 35 50 (pbx) Faks: (0224) 451
79 66

Çanakkale

Kemalpaşa Mah. Şair Ece Ayhan Meydanı Dış Kapı No: 22 Kat: 2 İç Kapı No:2 Merkez /
ÇANAKKALE Tel: (0286) 999 17 02 (pbx) Faks:

Çorlu

Zafer Mah. Cumhuriyet Bulvarı Dış Kapı No:9T1 İç Kapı No:114 Çorlu TEKİRDAĞ Tel: (0282)
888 96 20 (pbx) Faks:

Çorum - Merkez

Yavruturna Mah. 1. Maliye Sok. No: 1 Kat: 4 D: 22 Çorum Tel: (0364) 211 11 45 (pbx)
Faks: (0364) 201 05 63

Denizli - Merkez

Saraylar Mah. İkinci Ticari Yol Sok. No: 32 Kat: 4 DENİZLİ Tel: (0258) 263 80 15 (pbx) Faks:
(0258) 241 91 01

Edirne - Merkez

Sabuni Mah. Banka Aralığı Sok. Kardeşler İş Merkezi No:10/19 Merkez/EDİRNE Tel:
(0284) 212 25 30 (pbx) Faks: (0284) 213 37 78

Elazığ - Merkez

Yeni Mah. Gazi Cd. No: 28/3 ELAZIĞ Tel: (0424) 233 28 01 (pbx) Faks: (0424) 233 27 35

Eskişehir - Merkez

Akarbaşı Mah. Atatürk Bulvarı No : 77 A Odunpazarı / ESKİŞEHİR Tel: (0222) 230 09 08
(pbx) Faks: (0222) 220 37 02

Etiler Private

Etiler Mah. Yıldız Çiçeği Sok. No:11 Beşiktaş/İstanbul Tel: (0212) 999 50 11 (pbx) Faks:

İstanbul - Ataşehir

Barbaros Mah. İhlamur Bulvarı Sarkaç Sok. Ağaoğlu My Prestige No:1 D: 12-13
Ataşehir/İSTANBUL Tel: (0216) 560 37 00 (pbx) Faks: (0216) 688 67 86

İstanbul - Bakırköy

Cevizlik Mah. Muhasebeci Sok. Neşe Han No: 1 Kat:3 Bakırköy/İSTANBUL Tel: (0212) 660 85
25 (pbx) Faks: (0212) 570 03 03

İstanbul - Kapalıçarşı

Kürkçüler Sk. No: 25 Eminönü/Kapalıçarşı/İSTANBUL Tel: (0212) 513 40 01 (pbx) Faks:
(0212) 527 16 86

İstanbul - Maltepe

Bağlarbaşı Mah. Bağdat Caddesi. Gedik İş Merkezi A Blok No: 414 Kat: 2 Daire: 22 İSTANBUL
Tel: (0216) 399 00 42 (pbx) Faks: (0216) 399 18 17

İstanbul - Tophane

Necatibey Cad. Alipaşa Degirmen Sok. No: 24 34425 Tophane/Karaköy/ İSTANBUL Tel:
(0212) 251 60 06 (pbx) Faks: (0212) 293 49 03

İstanbul - Ümraniye

İnkılap Mah. Küçüksu Cad. Çeşminaz Sok. NO:2/7 Kat:3 Ümraniye Tel: (0216) 461 33 90 (pbx)
Faks: (0216) 328 10 32

İzmir - Alsancak

Cumhuriyet Bulvarı Arpacıoğlu Apt. No:139 Kat:3 Alsancak İZMİR Tel: (0232) 465 10 20
(pbx) Faks: (0232) 464 66 22

Karabük - Merkez

Bayır Mah. Menderes Cad. Çebioğlu Twin Towers B Blok Dış Kapı No :2 İç Kapı No : 107
Merkez / Karabük Tel: (0370) 502 15 90 (pbx) Faks: (0370) 502 15 93

Kayseri

Hunat MAH. Postalar Geçidi Sok. No:1 / 206 Tel: (0352) 221 36 29 (pbx) Faks: (0352)
221 48 27

Kocaeli - Gebze

Hacı Halil Mah. Hükümet Cad. No: 95 Gebze/KOCAELİ Tel: (0262) 642 34 00 (pbx) Faks: (0262)
641 82 01

Konya - Selçuklu

Beyazıt Mahallesi, Hüsnü Aşk Sok. Bezirci İş Merkezi Kat:4 D:403 Selçuklu / KONYA Tel:
(0332) 238 59 60 (pbx) Faks: (0332) 238 59 75

Malatya - Battalgazi

Büyük Hüseyin Bey Mah. Atatürk Cad. Anadolu İş Merkezi K: 3 No: 23 D: 9-10-11 Battalgazi /
MALATYA Tel: (0422) 325 62 67 (pbx) Faks: (0422) 322 23 72

Manisa - Merkez

Anafartalar Mah. Mustafa Kemal Paşa Cad. Kamil Mentş Apt. No: 34/1 MANİSA Tel:
(0236) 239 42 98 (pbx) Faks: (0236) 239 43 02

Mersin - Akdeniz

Mahmudiye Mah. Atatürk Cad. Adil Kanun İş Hanı Kat: 2 Akdeniz / MERSİN Tel: (0324) 238 18
18 (pbx) Faks: (0324) 231 22 52

Muğla - Fethiye

Babataşı Mah. 774. Sok. No.2 Fethiye / Muğla Tel: (0252) 612 07 60 (pbx) Faks: (0252)
612 36 46

Sakarya - Adapazarı

Tiğçılar Mah. Yenicami Sok. Dış Kapı No:5 İç Kapı No: 201 Adapazarı- Sakarya Tel: (0264) 279
83 89 (pbx) Faks: (0264) 281 03 88

Samsun - İlkadım

Kale Mah. Kaptanağa Sok. No: 18/41 Mecit Turan İş Merkezi İlkadım- Samsun Tel:
(0362) 431 63 43 (pbx) Faks: (0362) 431 33 89

Trabzon - Ortahisar

Kemer kaya Mah. K.Maraş Cad. Ticaret Mektep Sk. Ustaömeroğlu İş Merkezi No: 9/9
Ortahisar/TRABZON Tel: (0462) 326 09 97 (pbx) Faks: (0462) 326 38 67

Uşak - Merkez

İsmetpaşa Cad. No: 63 K: 2 Mavi Plaza UŞAK Tel: (0276) 227 27 44 (pbx) Faks: (0276)
227 27 37

Zonguldak - Ereğli

444 0 435

www.gedikyatirim.com.tr

**Gedik Yatırım Menkul Değerler A.Ş. - Yatırım Danışmanlığı Birimi****E-Posta** : gyd@gedik.com**Adres** : Altayçeşme Mahallesi, Çamlı Sokak, No: 21, Kat: 10-11,12, 34843 Maltepe/İstanbul**Tel** : (0216) 453 0053**Yatırım Danışmanlığı Birimi**

Üzeyir DOĞAN	Yatırım Danışmanlığı Müdürü	uzeyirdogan@gedik.com
Mesut KURT	Müdür	mkurt@gedik.com
Onurcan BAL	Müdür Yardımcısı	obal@gedik.com
Eda KARADAĞ	Müdür Yardımcısı	eda.karadag@gedik.com
Betül ASILKAN	Yatırım Danışmanı	betul.asilkan@gedik.com
Yılmaz ALTUN	Yatırım Danışmanı	yilmaz.altun@gedik.com
Elif KAYA	Uzman	ekaya@gedik.com

YASAL UYARI

Burada yer alan bilgiler Gedik Yatırım Menkul Değerler A.Ş. tarafından genel bilgilendirme amacı ile hazırlanmıştır. Yatırım Danışmanlığı hizmeti; aracı kurumlar, portföy yönetim şirketleri, mevduat kabul etmeyen bankalar ile müşteri arasında imzalanacak Yatırım Danışmanlığı sözleşmesi çerçevesinde sunulmaktadır. Burada yer alan yorum ve tavsiyeler, yorum ve tavsiyede bulunanların kişisel görüşlerine dayanmaktadır. Herhangi bir yatırım aracının alım-satım önerisi ya da getiri vaadi olarak yorumlanmamalıdır. Bu görüşler mali durumunuz ile risk ve getiri tercihlerinize uygun olmayabilir. Bu nedenle, sadece burada yer alan bilgilere dayanarak yatırım kararı verilmesi beklentilerinize uygun sonuçlar doğurmayabilir.

Burada yer alan fiyatlar, veriler ve bilgilerin tam ve doğru olduğu garanti edilemez; içerik, haber verilmeksizin değiştirilebilir. Tüm veriler, Gedik Yatırım Menkul Değerler A.Ş. tarafından güvenilir olduğuna inanılan kaynaklardan alınmıştır. Bu kaynakların kullanılması nedeni ile ortaya çıkabilecek hatalardan Gedik Yatırım Menkul Değerler A.Ş. sorumlu değildir.