

# Gedik Yatırım

## Investor Day Sunumu

7 Mart 2024

Gedik Yatırım

# Çekince

Bu sunumda yer alan içerikler Gedik Yatırım Menkul Değerler Anonim Şirketi (“Şirket”) tarafından ilgili sunum tarihinde var olan genel bilgiyi sağlama amacıyla hazırlanmıştır. Şirket güvenilir olduğuna inandığı kaynaklardan topladığı bilgiye dayanmaktadır, ancak bu bilginin doğruluğu, gerçekliği ve/veya eksiksizliğini açık veya örtülü olarak hiçbir şekilde garanti ve taahhüt etmemektedir.

28.12.2023 tarihli ve 2023/81 sayılı Sermaye Piyasası Kurulu Bülteni ile Sermaye Piyasası Kurulu’nun finansal raporlama düzenlemelerine tabi ihraççılar ve sermaye piyasası kurumlarının, 31.12.2023 tarihinde veya sonrasında sona eren hesap dönemlerine ait yıllık finansal raporlarından başlamak üzere TMS 29 hükümlerini uygulamak suretiyle enflasyon muhasebesi uygulamasına karar verildiği kamuya duyurulmuştur. 2023 yılı finansal sonuçlarına ilişkin olarak hazırlanan bu sunumda, Sermaye Piyasası Kurulu’nun 28/12/2023 tarihli Kararı’na uygun olarak Türkiye Muhasebe/ Finansal Raporlama Standartlarını uygulayan Şirketimizin TMS 29 hükümlerine göre enflasyon muhasebesi uygulanmış ve bağımsız denetimden geçmiş finansal verileri esas alınmıştır. Bu bilgilere ilave olarak, Şirketimizin geleceğe yönelik kamuya açıkladığı beklentiler ile 2023 yılı ara dönem performansının enflasyon muhasebesi uygulanmamış (tarihi) finansal veriler kullanılarak raporlanmış olması dikkate alınarak, yatırımcı ve analistler tarafından sağlıklı bir analiz yapılabilmesi için, geçmiş dönemlerde yatırımcı sunumlarında kullanılan tarihi maliyetlere göre hazırlanan verilere de yer verilmiştir.

Bu sunum ve içeriğindeki bilginin tümü geleceğe dair belirli varsayımlar içermekle birlikte bu varsayımlar kesinlikle kesin ve mutlak sonuçlar içermemektedir. Bu sunumdaki bilgiler doğrulanmaya, tamamlanmaya ve/veya değişikliğe gerek duyabilir ve bu kapsamda Şirket herhangi bir taraftan izin almaya veya herhangi bir tarafa bilgi vermek zorunda olmaksızın dilediği zaman ilgili değişiklikleri gerçekleştirebilir.

Bu sunum ve içeriğinde bulunan her türlü bilgi Şirket tarafından teslim edildiği veya gönderildiği veya Şirket’ten aynı belgenin bir kopyasını gerektiren kişi dışında başkalarına gönderilemez, kopyalanamaz, açıklanamaz veya dağıtılamaz. Bu sunum hisse senetlerinin alınıp satılması ile ilgili bir teklif ya da öneri niteliği taşımaz ve hiçbir hukuki anlaşma ya da sözleşmeye baz oluşturmaz. Bu sunumun içeriğinin kullanımından doğan zararlardan Şirket, herhangi bir Yönetim Kurulu Üyesi, yöneticisi veya çalışanı sorumlu değildir ve yükümlülük kabul etmemektedir.


1. **Gedik Yatırım Kurumsal Profil**
2. Güncel Faaliyetler
3. Önemli Finansal Sonuçlar
4. 2024 Beklentiler
5. Önemli Finansal Sonuçlar (TMS 29 Hariç)
6. Ekler



# Vizyonumuz Her Alanda Liderlik

## Ortaklık Yapısı

Inveo Yatırım  
Holding  
**% 84,87**



Geri Alınan Paylar  
**% 0,79**

Halka Açık Paylar  
**% 14,34**

Sermaye **505 MN TL**  
Kayıtlı Sermaye Tavanı **1.500 MN TL**

## VİZYONUMUZ

**Sermaye Piyasalarının  
“her alanında” lider  
olmak.**

## KURUMSAL DEĞERLERİMİZ

Gedik Yatırım, yüksek nitelikte çalışanları ile birlikte, en ileri teknolojileri kullanarak;

- Yatırımcının her ihtiyacına yönelik ürün ve hizmet sunmayı,
- Ülkemizde tasarrufların gelişimi için insanları bilinçlendirmeyi,
- Etkileşim içinde olduğu herkese değer katmayı amaçlar.

## Derecelendirme Notu (JCR-Eurasia Rating)

Uzun Vadeli	Nisan 2021	Nisan 2022	Nisan 2023*
Ulusal Not	AA+ (Trk)	AA+ (tr)	A+ (tr)
Görünüm	Stabil	Stabil	Stabil

\* Eylül 2023 tarihinde derecelendirme notu 2023 yılı 2. çeyrek verilerine göre gözden geçirilerek teyit edilmiştir.

## MİSYONUMUZ

- Yatırımcılar önceliğimizdir.
- İnsan kaynağımız, en önemli sermayemizdir.
- Her zaman en iyi olmak için yatırım yaparız.
- Ahlaklı ve etik olmak kurumsal değerlerimizin başında gelir.
- Her yaptığımız işte verimlilik esastır.

## SOSYAL DEĞERLERİMİZ

- Tasarrufların arttırılması ve bilinçli tasarruf için **Eğitim**,
- **Kadınların** iş gücüne katılımının artması,
- Sürdürülebilir bir yaşam için **Doğa**.

# Gedik Yatırım Karlılıkla Büyümeye Devam Ediyor



+82 ↑

Çalışan Sayısı



Şube ve İrtibat  
Büro Sayısı



%16 ↑

Toplam Yatırımcı



%28 ↑

Yatırımcı Varlığı



%31 ↑

Özsermaye\*



%1.117 ↑

Net Dönem Karı\*



%32 ↓

Aktif Toplamı



%107 ↑

Piyasa Değeri

Not: Veriler konsolide olup, değişim oranları 2022 – 2023 periyodu için yıllık hesaplanmıştır. KAP'ta açıklanan rapor baz alınmıştır, TMS 29 etkisi dahil edilmiş veridir.

\* Ana ortaklığa ait verilerdir.

# Deneyimli ve Alanında Uzman Yönetim Kurulu



**Onur  
Topaç**

**Yönetim Kurulu  
Başkanı & CEO**



**Ersan  
Akpınar**

**Yönetim Kurulu  
Başkan Yardımcısı &  
Genel Müdür**



**Gökhan  
Tosun**

**Yönetim Kurulu  
Üyesi**



**Rüya  
Eser**

**Bağımsız Yönetim  
Kurulu Üyesi**



**Ülkü Feyyaz  
Taktak**

**Bağımsız Yönetim  
Kurulu Üyesi**



# Güçlü ve Tecrübeli Yönetim Kadrosu



**Ersan Akpınar**

Yönetim Kurulu Başkan Yardımcısı  
ve Genel Müdür



**Ergün Koşucu**

Satış Yönetimi  
Kıdemli Genel Müdür Yardımcısı



**Gülten Esen**

Merkezi Satış Yönetimi  
Genel Müdür Yardımcısı



**Mehmet Şengün**

Pazarlama  
Genel Müdür Yardımcısı



**Enes Bilgin**

Teftiş Kurulu Başkanı



**Coşan Yeğenoğlu**

Hazine  
Genel Müdür Yardımcısı

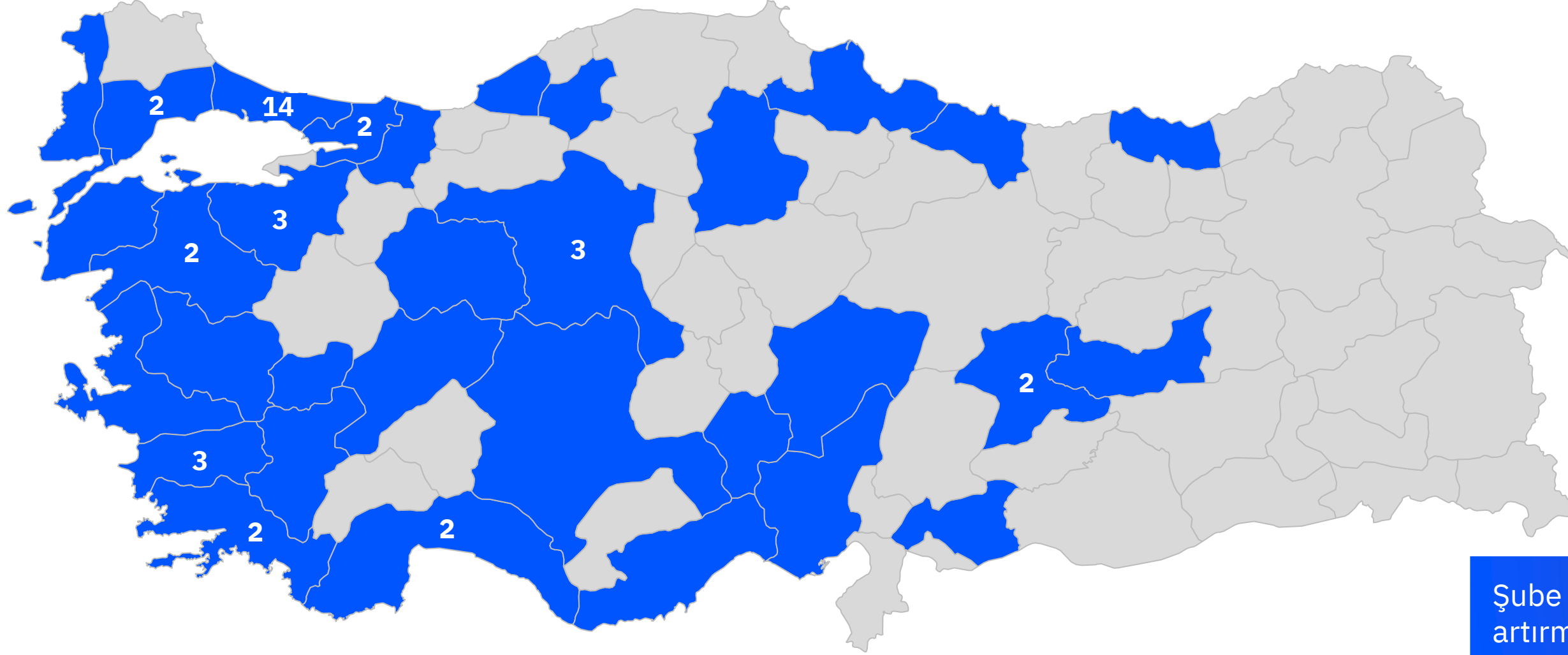


**Mehmet Emir Tayman**

Uluslararası Kurumsal Satış  
Genel Müdür Yardımcısı

# En Geniş Şube Ağı

Türkiye'nin en geniş şube ağına sahip yatırım kuruluşuyuz.



**32**  
il

**57**

**Şube ve  
İrtibat Bürosu**

Şube sayımızı her geçen yıl artırmaya devam ediyoruz



# Finansal Yatırımlarımızı Çeşitlendiriyoruz



hiVC

misyon.

INVEO  
VENTURES

GYTech

Ichain

Marbaş Menkul  
Değerler

hiVC  
GSYO

Misyon Yatırım  
Bankası

Inveo Ventures  
GSYO

GYT Bilişim ve  
Ticaret

Ichain Yatırım  
Holding

SPK Lisanslı  
Yatırım Kuruluşu

Kuruluş Yılı: 1990

Ortaklık Yılı: 2004

Girişim Sermayesi  
Yatırım Ortaklığı

Kuruluş Yılı: 2020

Ortaklık Yılı: 2020

BDDK Lisanslı  
Yatırım Bankası

Kuruluş Yılı: 2021

Ortaklık Yılı: 2021

Girişim Sermayesi  
Yatırım Ortaklığı

Kuruluş Yılı: 2022

Ortaklık Yılı: 2022

Finansal  
Teknolojiler

Kuruluş Yılı: 2023

Ortaklık Yılı: 2023

Kripto Varlık ve  
De-Fi Kuruluşu

Kuruluş Yılı: 2022

Ortaklık Yılı: \*

ORTAKLIK ORANI  
%100

ORTAKLIK ORANI  
%88,2

ORTAKLIK ORANI  
%23

ORTAKLIK ORANI  
%15

ORTAKLIK ORANI  
%100

[marbas.com.tr](http://marbas.com.tr)

[hivc.io](http://hivc.io)

[misyon.com](http://misyon.com)

[inveoventures.com](http://inveoventures.com)

[gytbilisim.com](http://gytbilisim.com)

[gedik.com/ichain](http://gedik.com/ichain)

2020 – 2023 döneminde yeni yatırımlara toplam 196 Milyon TL kaynak ayrılmıştır.

\* 2024 yılında yatırım yapılması planlanmaktadır.

1. Gedik Yatırım Kurumsal Profil
2. **Güncel Faaliyetler**
3. Önemli Finansal Sonuçlar
4. 2024 Beklentiler
5. Önemli Finansal Sonuçlar (TMS 29 Hariç)
6. Ekler

# Stratejik Hamlelerimiz ile Sektörde Farklılaşmaya Devam Ediyoruz

## 1. Private Şube Sayımız 4'e Ulaştı

Sektörün ilk Private Şube yapılanması hızla büyümeye devam ediyor.



Etiler



Bodrum



Yeşilyurt



Bağdat Caddesi



2024



2024



2024

## 4. Sosyal Medyada Hızla Büyümeye Devam Ediyoruz

Youtube, Twitter, Instagram, LinkedIn ve Tiktok'ta artan içerik ve etkileşimlerimizle liderliğe doğru yürüyoruz.

BİZİ TAKİP EDİN



Toplam Takipçi Sayısı

420 bin+

## 2. Yatırımcı Seminerleri Sürüyor

Yatırımcı seminerlerimiz ile sektöre katma değer sağlamayı sürdürüyoruz.

Sakarya Çanakkale

Kocaeli Karabük

Kayseri İzmir

İstanbul

2.500+  
Yatırımcı

## 5. 3 Yıl Üst Üste En İyi İşverenler Listesindeyiz

Listede yer alan tek yatırım kuruluşuyuz. 2023'te **Kadınlar için En İyi İşverenler Listesi'**ne girerek bir ilki daha başardık.



2021-2022



2023-2024



2023

## 3. Halka Arzlarda Hız Kazanıyoruz

2023 yılındaki Kayseri Şeker ve Dofer halka arzları, 2022'deki 4 halka arzı geride bıraktı.

2022 panelsan SANICA 4 halka arz 700 bin yatırımcı  
ÖZSU BALIK SUWEN 1,6 milyar TL

2023 Kayseri Şeker Dofer 2 halka arz 4,9 milyon yatırımcı  
2 milyar TL

## 6. Girişim Sermayesi Yatırımlarına Devam Ediyoruz

Inveo Ventures, hiVC ve Türkiye'nin ilk Etki ve Sürdürülebilirlik Fonu'na toplam **59 milyon TL\*** yatırım yaptık.

INVEO VENTURES

hiVC

founder one

\* 2021 - 2023 dönemini kapsamaktadır.

# Teknolojiyi Yatırımcılarla Buluşturuyoruz

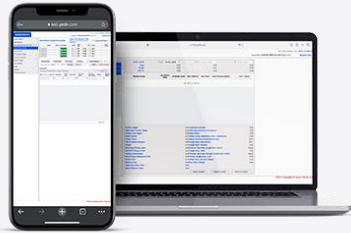
## Dijital Platformlarımızla Yatırımcıların Yanındayız



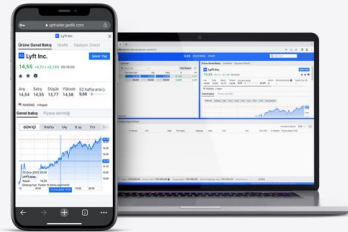
Hızlı Hesap



Matriks /  
Foreks / İdeal



Online Şube



UpTrader



MetaTrader

## Gedik Trader ile Yatırım Yapmayı Kolaylaştırıyoruz



## İş Birliklerimiz ile Yatırımcı Tabanımızı Genişletiyoruz



TEFAS Yatırım Fonları

devamı gelecek...



# Spora Yatırım Yapıyor, Ülkemize #BuHisseOrtakOl Diyoruz

Voleybol Milli Takımlarımızın Ana Sponsoruyuz



**3 yıllık sponsorluğumuzun ikinci yılında Filenin Sultanları**

- **2023 CEV Avrupa Şampiyonu**
- **2023 FIVB Milletler Ligi Şampiyonu**
- **Dünya Ülkeler Sıralamasında 1. oldu.**

Fenerbahçe Futbol A Takımı Resmi Sponsoruyuz



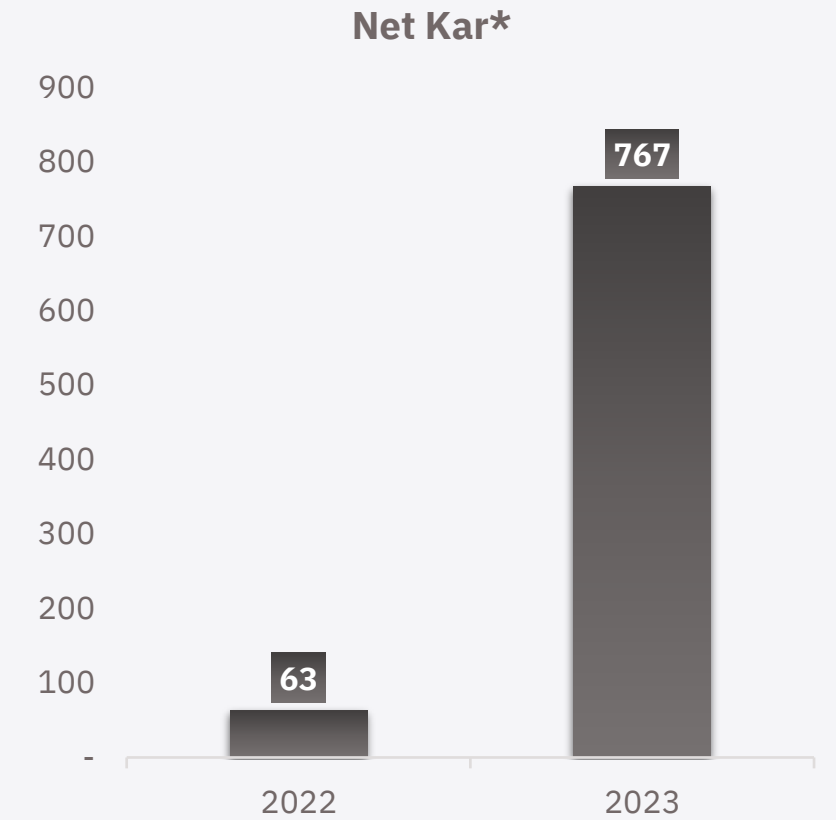
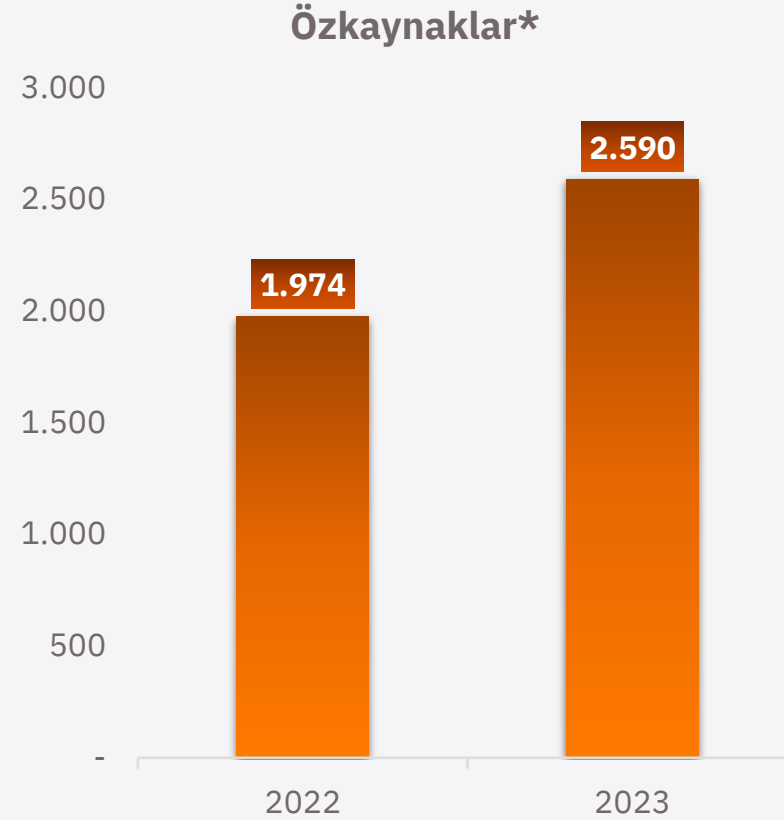
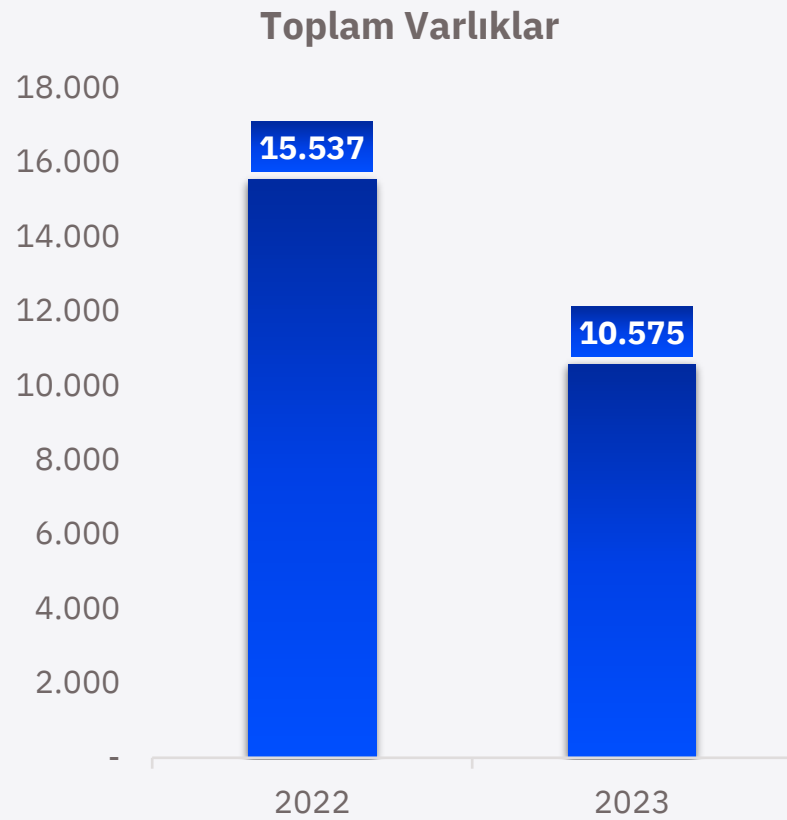
**2023-2024 futbol sezonunda Türkiye ve Avrupa'da Fenerbahçe Futbol A Takımı Konç Sponsoru olduk.**

*Gençler ve kadınlar başta olmak üzere geniş kitlelere yatırım ürünlerini ulaştırmayı hedefliyoruz.*

1. Gedik Yatırım Kurumsal Profil
2. Güncel Faaliyetler
- 3. Önemli Finansal Sonuçlar**
4. 2024 Beklentiler
5. Önemli Finansal Sonuçlar (TMS 29 Hariç)
6. Ekler

# Temel Konsolide Finansal Göstergeler

Gedik Yatırım Konsolide (Milyon TL)	2022	2023	Değişim (%)
Toplam Varlıklar	15.537	10.575	(32)
Özkaynaklar	1.974	2.590	31
Net Dönem Karı	63	767	1.117

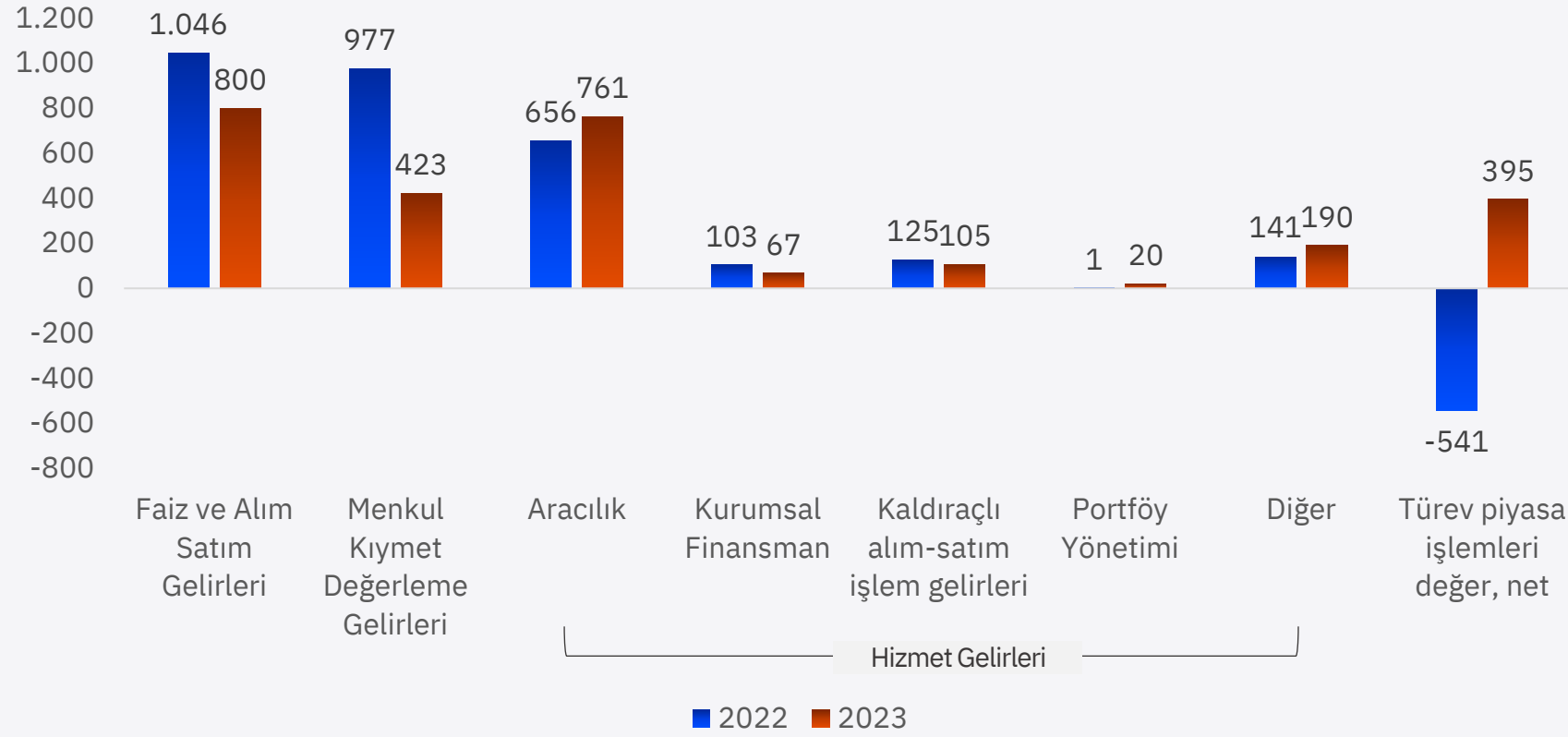


Not: KAP'ta açıklanan rapor baz alınmıştır, TMS 29 etkisi dahil edilmiş veridir.  
\*Ana Ortaklığa ait verilerdir.

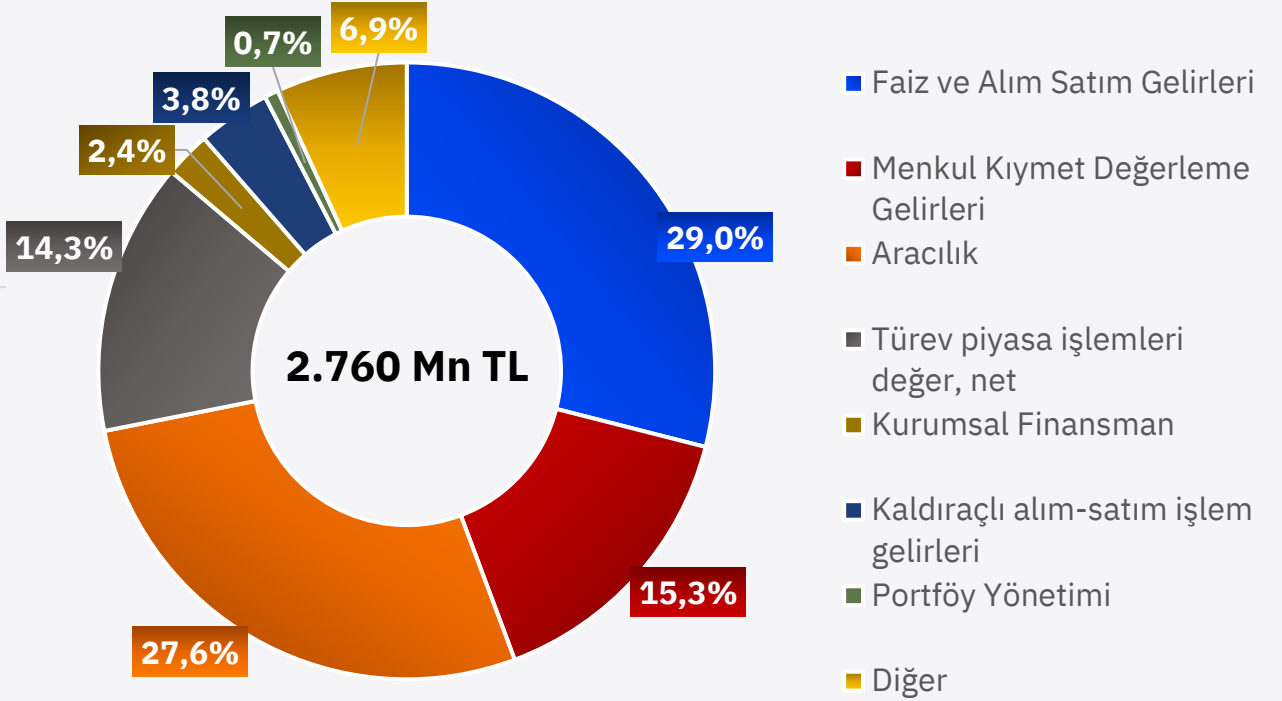
# Operasyonel Gelirlerin Kırılımı

Operasyonel Gelirler (Milyon TL)	2022	2023	Değişim (%)
Faiz ve Alım Satım Gelirleri	1.046	800	(24)
Menkul Kıymet Değerleme Gelirleri	977	423	(57)
Hizmet Gelirleri	1.025	1.143	11
Türev Piyasa İşlemleri Değer Artışı	(541)	395	AD
<b>TOPLAM</b>	<b>2.508</b>	<b>2.760</b>	<b>10</b>

Operasyonel Gelirlerin Kırılımı



Operasyonel Gelirlerin Yüzdesele Kırılımı - 2023



Not: KAP'ta açıklanan rapor baz alınmıştır, TMS 29 etkisi dahil edilmiş veridir.

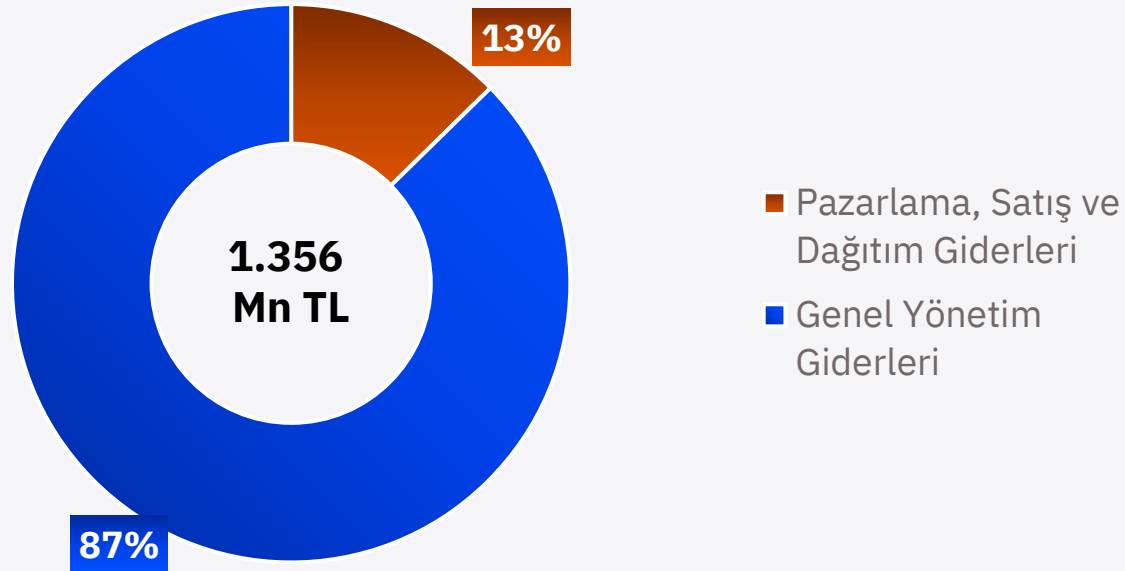
AD: Anlamalı Değil



# Operasyonel Giderler ve Esas Faaliyetlerden Diğer Gelir / Gider, Net Kırılımı

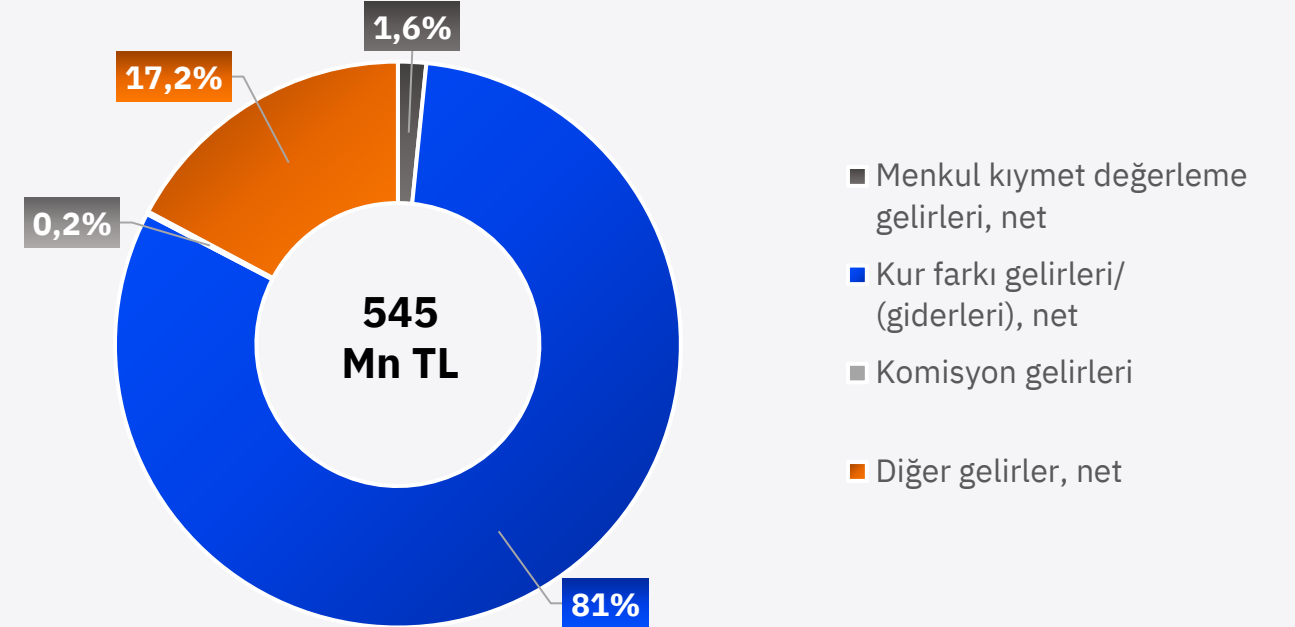
Operasyonel Giderler (Milyon TL)	2022	2023	Değişim (%)
Pazarlama, Satış ve Dağıtım Giderleri	109	172	58
Genel Yönetim Giderleri	837	1.184	41
<b>TOPLAM</b>	<b>946</b>	<b>1.356</b>	<b>43</b>

Operasyonel Giderlerin Yüzdesele Kırılımı - 2023



Esas Faaliyetlerden Diğer Gelir /Gider, Net (Milyon TL)	2022	2023	Değişim (%)
Menkul kıymet değerlendirme gelirleri, net	(0,9)	(8,8)	AD
Kur farkı gelirleri/ (giderleri), net	(331,2)	442	AD
Komisyon gelirleri	1,3	0,8	(33)
Diğer gelirler, net	(853,2)	93,9	AD
<b>TOPLAM</b>	<b>(1.184)</b>	<b>545</b>	<b>AD</b>

Esas Faaliyetlerden Diğer Gelir/Gider, Net - 2023

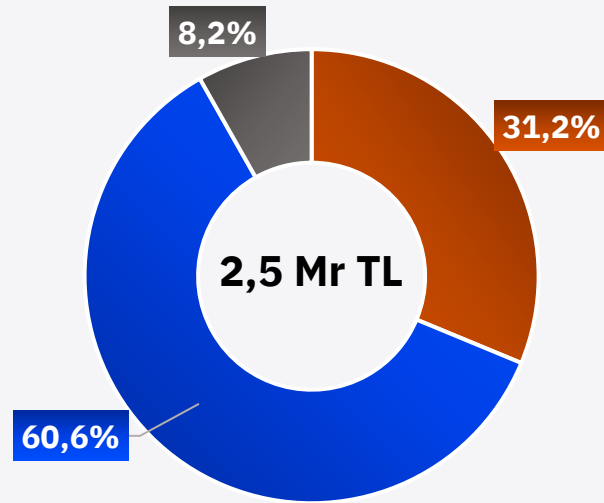


Not: KAP'ta açıklanan rapor baz alınmıştır, TMS 29 etkisi dahil edilmiş veridir.  
AD: Anlamli Deęil

# Kısa Vadeli Borçlanmalar Kırılımı, Likidite ve Finansal Durum

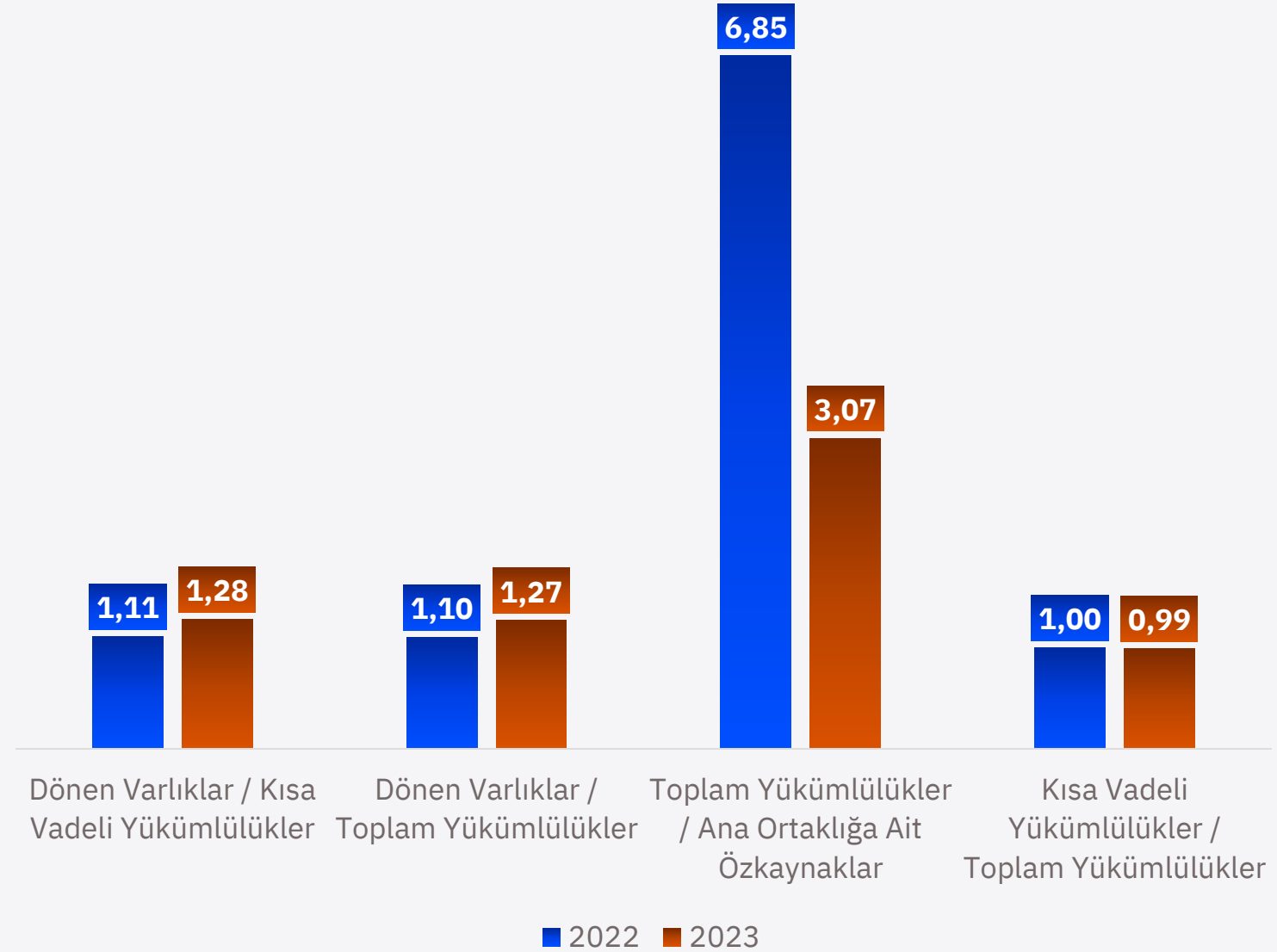
Kısa Vadeli Borçlanmalar (Milyon TL)	2022	2023	Değişim (%)
Takasbank Para Piyasasına Borçlar	1.777	777	(56)
İhraç Edilen Bonolar	1.250	1.506	(20)
Banka Kredileri	52	204	295
<b>TOPLAM</b>	<b>3.079</b>	<b>2.487</b>	<b>(19)</b>

Kısa Vadeli Borçlanmaların Yüzdesele Kırılımı - 2023



■ Takasbank Para Piyasasına Borçlar ■ İhraç edilen bonolar ■ Banka kredileri

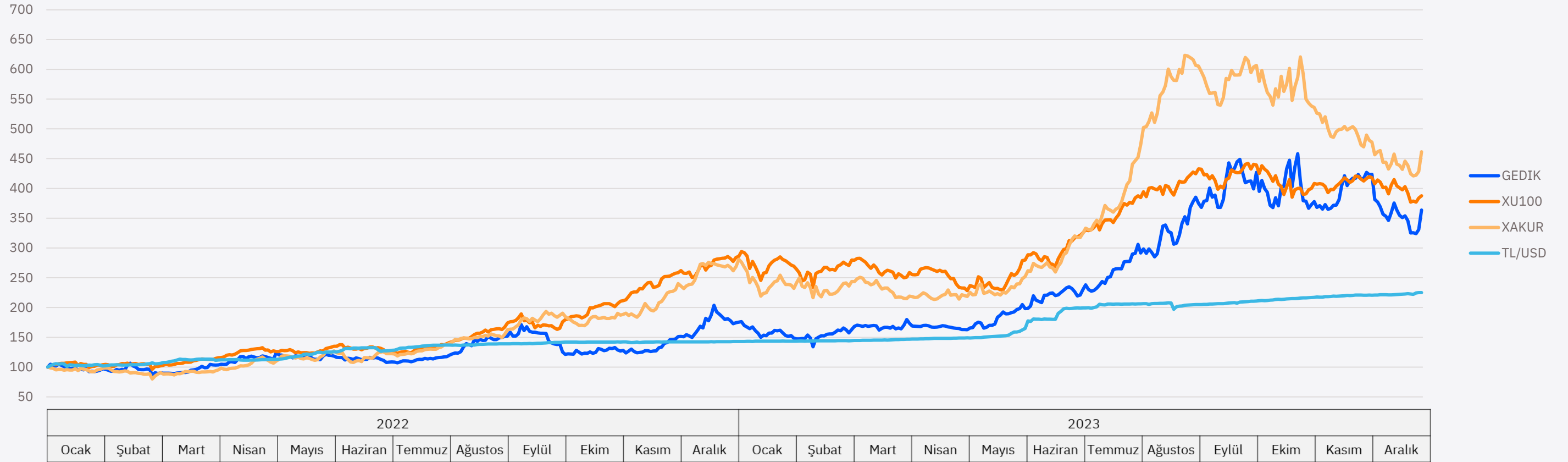
Likidite ve Finansal Durum



\* KAP'ta açıklanan rapor baz alınmıştır, TMS 29 etkisi dahil edilmiş veridir.

# GEDİK Hisse Performansı

	01.01.2022-31.12.2022 Değişim Oranı	01.01.2023-31.12.2023 Değişim Oranı	01.01.2022-31.12.2023 Değişim Oranı
<b>Gedik</b>	76%	106%	264%
<b>USD/TL</b>	43%	57%	125%
<b>BIST 100 Endeksi</b>	186%	32%	288%
<b>BIST Aracı Kurumlar Endeksi</b>	181%	67%	362%



# 2023 Yılı Geleceğe İlişkin Beklentilere Yönelik Gerçekleşme

	2023 Yılı Büyüme <sup>1</sup>	
	Beklenti	Gerçekleşme
Brüt Kar	>%160	<b>%184</b>
Diğer Gelirler, net <sup>2</sup>	>%165	<b>%564</b>
Genel Yönetim Giderleri	<%110	<b>%117</b>

	2023 Yılı	
	Beklenti	Gerçekleşme
Özsermaye karlılığı <sup>3</sup>	%70-%85	<b>%78</b>

<sup>3</sup> Özsermaye Karlılığı = Son Dört Çeyrek Net Kar / Son Beş Çeyrek Ortalama Özkaynaklar

<sup>1</sup> Şirketimizin gelirlerindeki gelişim, sermaye piyasalarında konjonktürel genişleme baz alınarak hedeflenmiş, genel yönetim giderlerinde ise enflasyon artışı beklentileri hesaplamalarda dikkate alınmıştır.

<sup>2</sup> Menkul kıymet değerlendirme gelirleri/giderleri ile kur farkı gelirleri/giderlerini de içeren esas faaliyetlerden diğer gelirler ve giderlerin net tutarını ifade etmektedir.

## Önemli Çekince Bildirimi:

Yukarıdaki verilere enflasyon muhasebesi (TMS 29) etkisi dahil edilmemiştir.

Faaliyet Yılına Göre Nakit Kar Payı / Dağıtılabilir Kar Oranları				
2020	2021	2022	2023 (Beklenti)	2023 (Kâr Dağıtım Önerisi) <sup>4</sup>
<b>%19,91</b>	<b>%35,13</b>	<b>%54,39</b>	<b>&gt;%40</b>	<b>%80,72</b>

<sup>4</sup> Şirketimizin 2023 yılına ilişkin kar dağıtım önerisi, SPK mevzuatına ve Şirketimiz Kar Dağıtım Politikası'na uygun olarak, Yönetim Kurulu tarafından Genel Kurul'un onayına sunulmak üzere karara bağlanmıştır.



# Gedik Yatırım Kâr Dağıtım Tablosu

Milyon TL	2021 (Gerçekleşme)	2022 (Gerçekleşme)	2023* (Kâr Dağıtım Önerisi)
<b>Nakit Kar Payı</b>	75,6	100,0	588,3
<b>Bedelsiz Kar Payı</b>	75,6	-	-
<b>Toplam Kar Payı</b>	151,2	100,0	588,3
<b>Toplam Dağıtılan Kar Payı / Net Dağıtılabilir Dönem Karı</b>	%70,3	%54,4	%80,72
<b>1 TL Nominal Değerli Paya Ödenecek Brüt Kar Payı (TL)</b>	0,60**	0,1980	1,165

\*Şirketimizin 2023 yılına ilişkin kar dağıtım önerisi, SPK mevzuatına ve Şirketimiz Kar Dağıtım Politikası'na uygun olarak, Yönetim Kurulu tarafından Genel Kurul'un onayına sunulmak üzere karara bağlanmıştır.

\*\*Nakit ve bedelsiz brüt kar payı toplamını ifade etmektedir.

1. Gedik Yatırım Holding Kurumsal Profil
2. Güncel Faaliyetler
3. Önemli Finansal Sonuçlar
- 4. 2024 Beklentiler**
5. Önemli Finansal Sonuçlar (TMS 29 Hariç)
6. Ekler

# 2024'te Gedik Yatırım'da Neler Olacak?

İŞ GÜCÜNDE BÜYÜME	AKLA GELEN İLK MARKA	TEKNOLOJİ	MARBAŞ HALKA ARZI	TEKNOLOJİ GİRİŞİMCİLİĞİ	KRİPTO VARLIK ALANINA GİRİŞ
<ul style="list-style-type: none"><li>Çalışan Sayısı Artışı</li><li>Private Şube Sayısı Artışı</li><li>Yeni Mezun Programları</li><li>Nitelikli ve Lisanslı Çalışan Sayısında Artış</li></ul>	<ul style="list-style-type: none"><li>Sponsorluklara Bağlı Yüksek Etkileşim<ul style="list-style-type: none"><li>Voleybol Milli Takımlar</li><li>Fenerbahçe Futbol A Takımı</li></ul></li><li>Geleneksel ve Dijital Mecralarda Planlı İletişim</li><li>İşveren Markası İletişimi</li></ul>	<ul style="list-style-type: none"><li>Yapay Zeka (AI) Uygulamaları</li><li>Mobil Uygulamalarda Fonksiyon ve Deneyim Bazlı Yenilikler</li><li>Siber Güvenlik Yatırımları</li></ul>	<ul style="list-style-type: none"><li>Marbaş Halka Arz Başvurusu SPK Onayında</li><li>2024 Yılında Halka Arz Planlanıyor</li></ul> 	<ul style="list-style-type: none"><li>Teknoloji Girişimciliği Alanında Yatırımlar Inveo Ventures Çatısı Altında Toplanıyor</li><li>Gedik Yatırım'ın GSYF Yatırımları Inveo Ventures'a Devredilecek</li></ul> 	<ul style="list-style-type: none"><li>Ichain Yatırım Holding Inveo Yatırım Holding'den Devir Alınıyor</li><li>Kripto Varlık Alanında Şirketlere Yatırım Planlanacak</li></ul> 
<b>Gedik Yatırım</b>			<b>İştirakler</b>		

# Gedik Yatırım Kripto Varlık Alanına Giriş Yapıyor

SPK'nın kripto varlık sektörünün düzenleyicisi olarak yetkilendirilmesi sonrası, kripto varlık yatırımı yapmak üzere kurulan Ichain Yatırım Holding'in hisseleri Inveo Yatırım Holding'den devralınacaktır.



- *Ichain bünyesinde öncelikli olarak Türkiye'de faaliyet gösterecek bir kripto varlık borsa yatırımı yapılması planlanmaktadır.*
- *Yatırımcılara sunulan ürün portföyüne Kripto Varlıkların eklenmesi sağlanacaktır.*



1. Gedik Yatırım Holding Kurumsal Profil

2. Güncel Faaliyetler

3. Önemli Finansal Sonuçlar

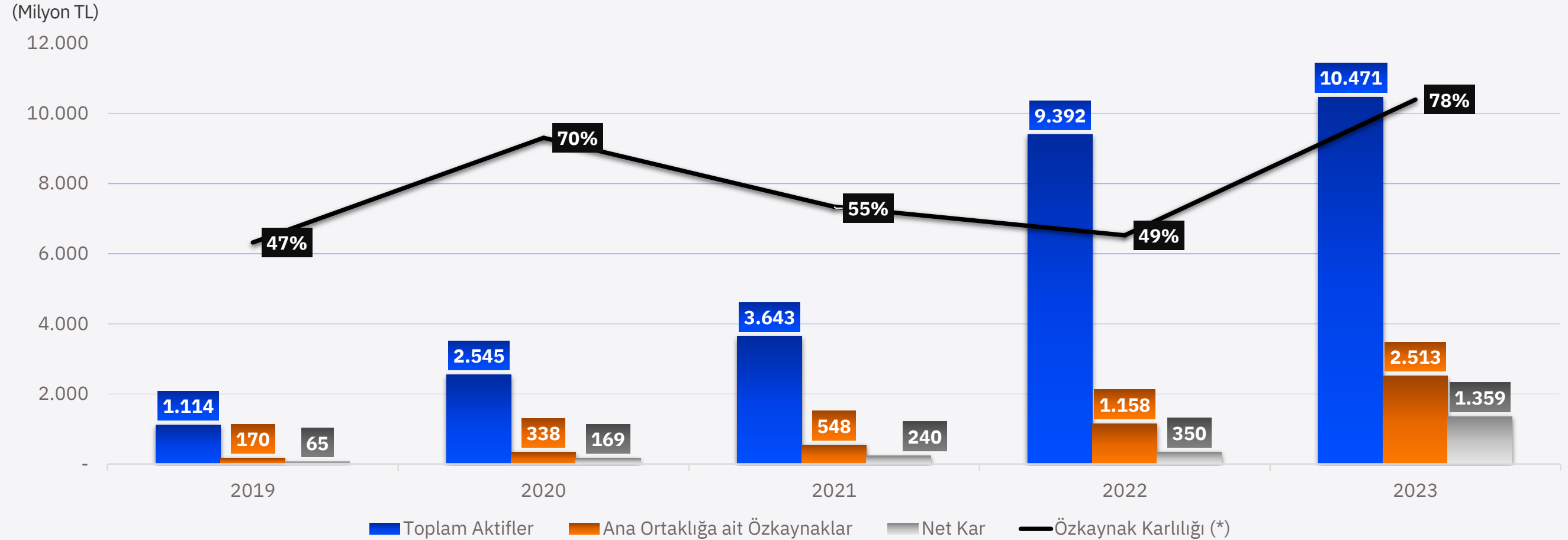
4. 2024 Beklentiler

5. **Önemli Finansal Sonuçlar (TMS 29 Hariç)**

6. Ekler

# Temel Konsolide Finansal Göstergeler (TMS 29 Hariç)

Gedik Yatırım Konsolide (Milyon TL)	2022	2023	Değişim (%)
Toplam Varlıklar	9.392	10.471	11
Ana Ortaklığa Ait Özkaynaklar	1.158	2.513	117
Net Dönem Karı	350	1.359	289

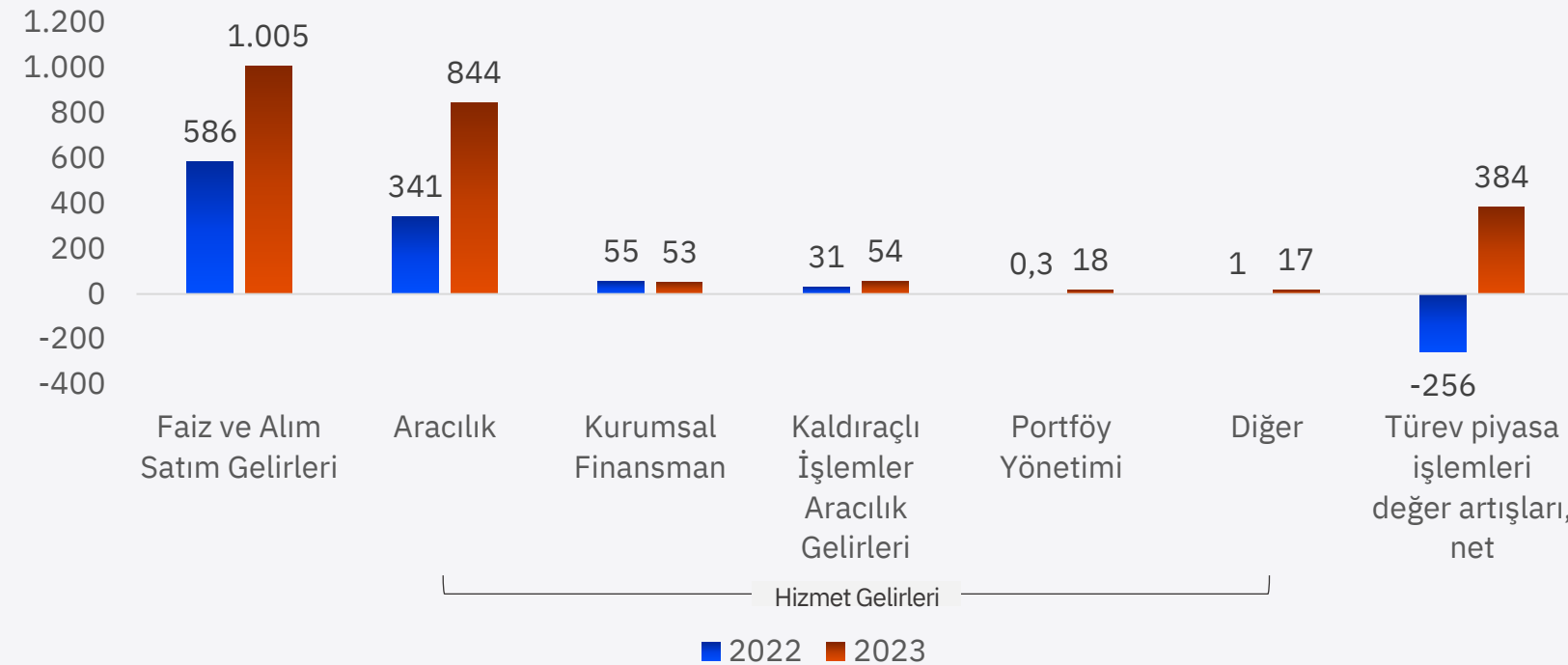


Not: Tablodaki veriler enflasyon muhasebesi düzeltmesi yapılmamış veriler olup, 2023 yılı verileri bağımsız denetimden geçmemiştir.

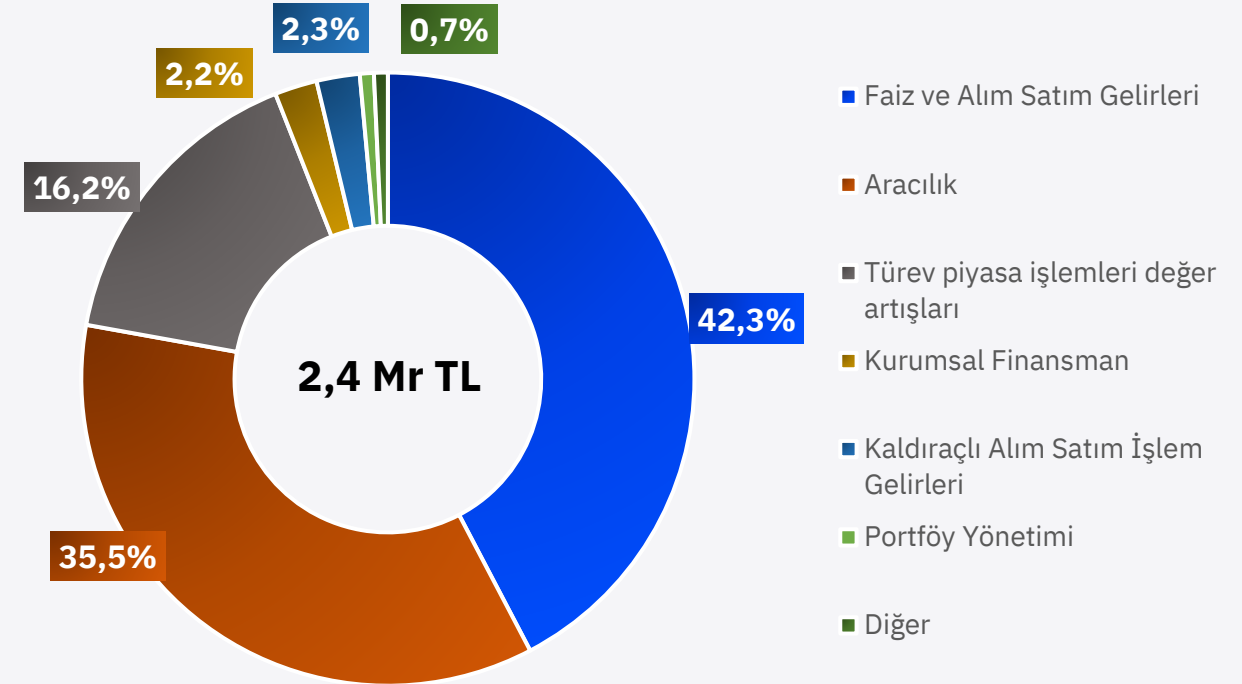
# Operasyonel Gelirlerin Kırılımı (TMS 29 Hariç)

Operasyonel Gelirler	2022	2023	Değişim (%)
Faiz ve Alım Satım Gelirleri	586	1.005	71
Hizmet Gelirleri	428	1.370	695
Türev Piyasa İşlemleri Değer Artışı	(256)	384	AD
<b>TOPLAM</b>	<b>758</b>	<b>2.375</b>	<b>213</b>

Operational Revenue Breakdown



Operasyonel Gelirlerin Yüzdesele Kırılımı - 2023

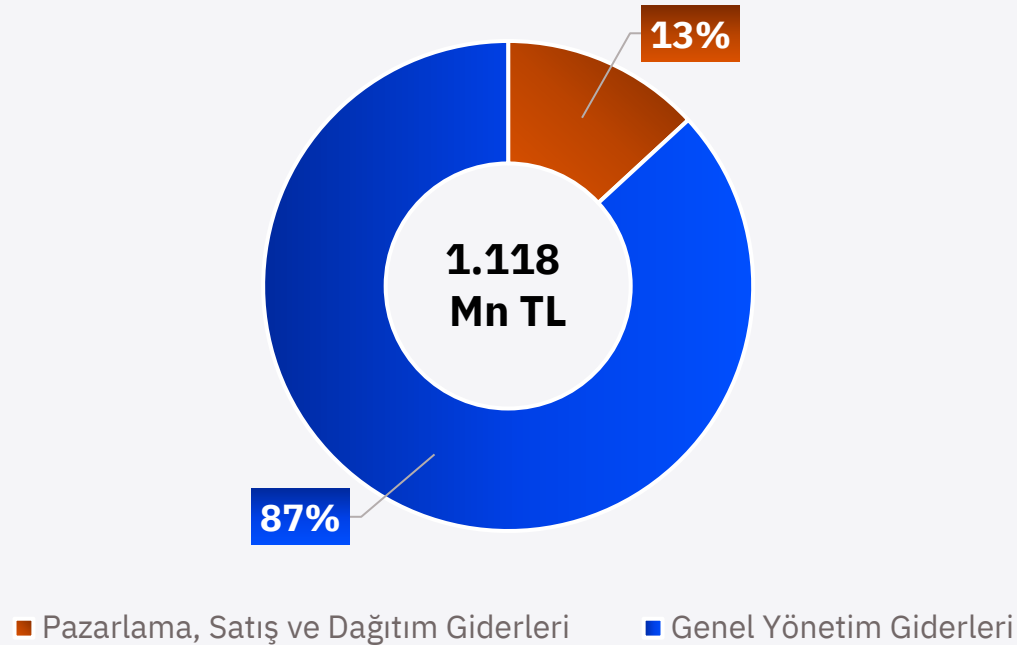


Not: Tablodaki veriler enflasyon muhasebesi düzeltmesi yapılmamış veriler olup, 2023 yılı verileri bağımsız denetimden geçmemiştir.  
AD: Anlamalı değil

## Operasyonel Giderler ve Esas Faaliyetlerden Diğer Gelir / Gider, Net Kırılımı (TMS 29 Hariç)

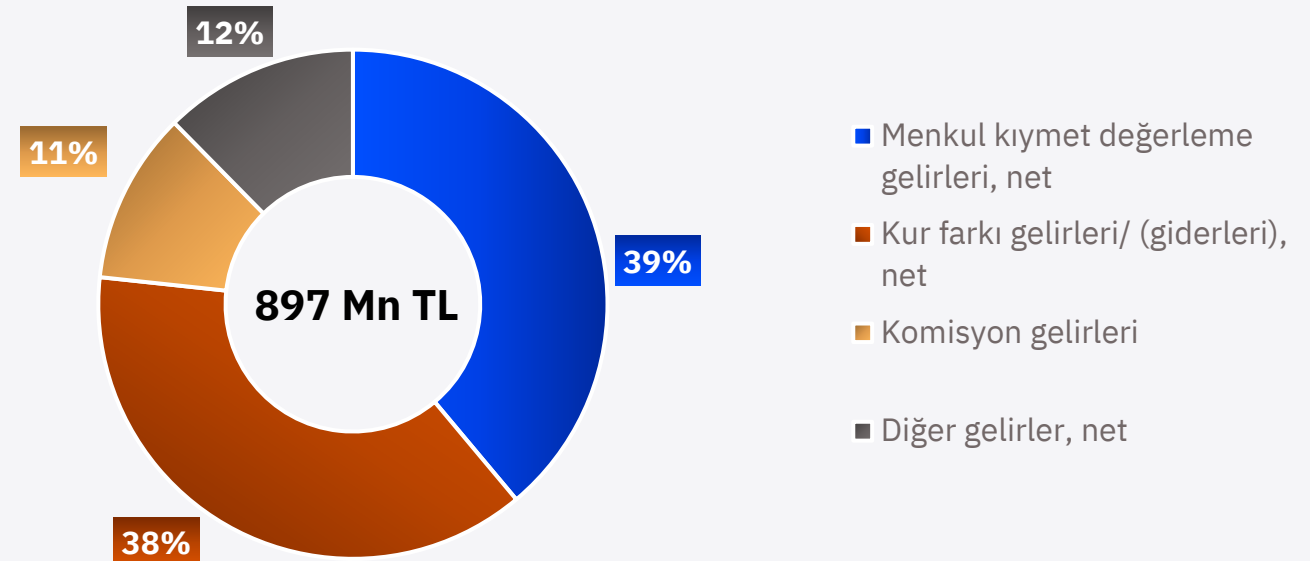
Operasyonel Giderler (Milyon TL)	2022	2023	Değişim (%)
Pazarlama, Satış ve Dağıtım Giderleri	58	147	153
Genel Yönetim Giderleri	448	971	117
<b>TOPLAM</b>	<b>506</b>	<b>1.118</b>	<b>121</b>

Operasyonel Giderlerin Yüzdesel Kırılımı – 2023



Esas Faaliyetlerden Diğer Gelir /Gider, Net (Milyon TL)	2022	2023	Değişim (%)
Menkul kıymet değerlendirme gelirleri, net	558	349	(37)
Kur farkı gelirleri/ (giderleri), net	25	339	1.256
Komisyon gelirleri	8	98	1.125
Diğer gelirler, net	(456)	111	AD
<b>TOPLAM</b>	<b>135</b>	<b>897</b>	<b>564</b>

Esas Faaliyetlerden Diğer Gelir / Gider, Net Yüzdesel Kırılımı - 2023

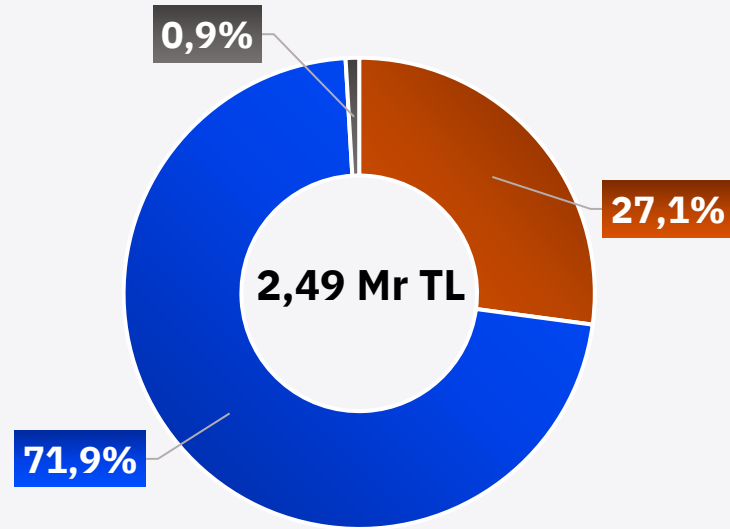


Not: Tablodaki veriler enflasyon muhasebesi düzeltmesi yapılmamış veriler olup, 2023 yılı verileri bağımsız denetimden geçmemiştir.  
AD: Anlamı değil

# Kısa Vadeli Borçlanmalar Kırılımı, Likidite ve Finansal Durum (TMS 29 Hariç)

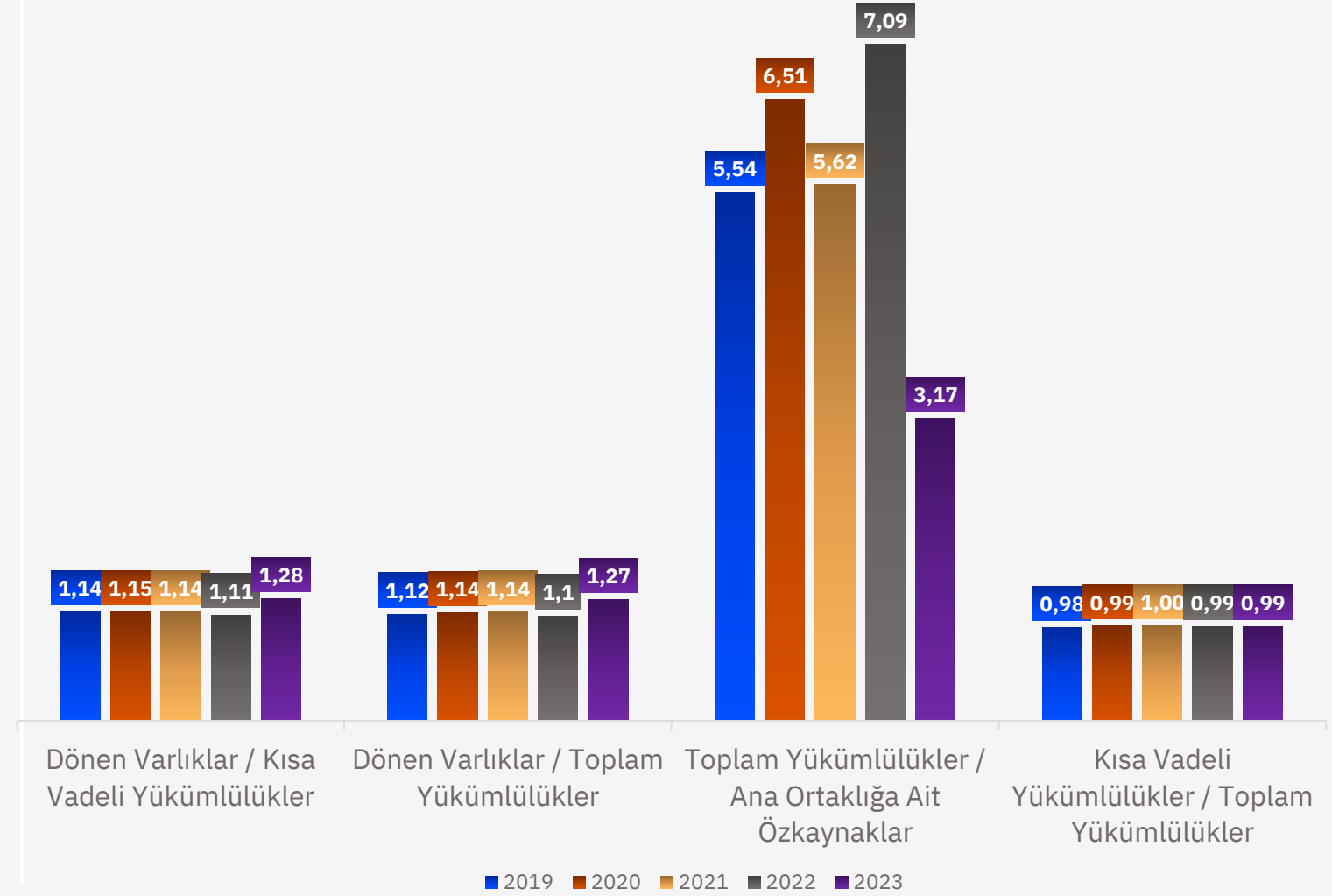
Kısa Vadeli Borçlanmalar (Milyon TL)	2022	2023	Değişim (%)
Takasbank Para Piyasasına Borçlar	1.060	675	(36)
İhraç Edilen Bonolar	787	1.789	127
Banka Kredileri	25	23	(9)
<b>TOPLAM</b>	<b>1.872</b>	<b>2.487</b>	<b>33</b>

Kısa Vadeli Borçlanmaların Yüzdesele Kırılımı



■ Takasbank Para Piyasasına Borçlar ■ İhraç edilen bonolar ■ Banka kredileri

Likidite ve Finansal Durum

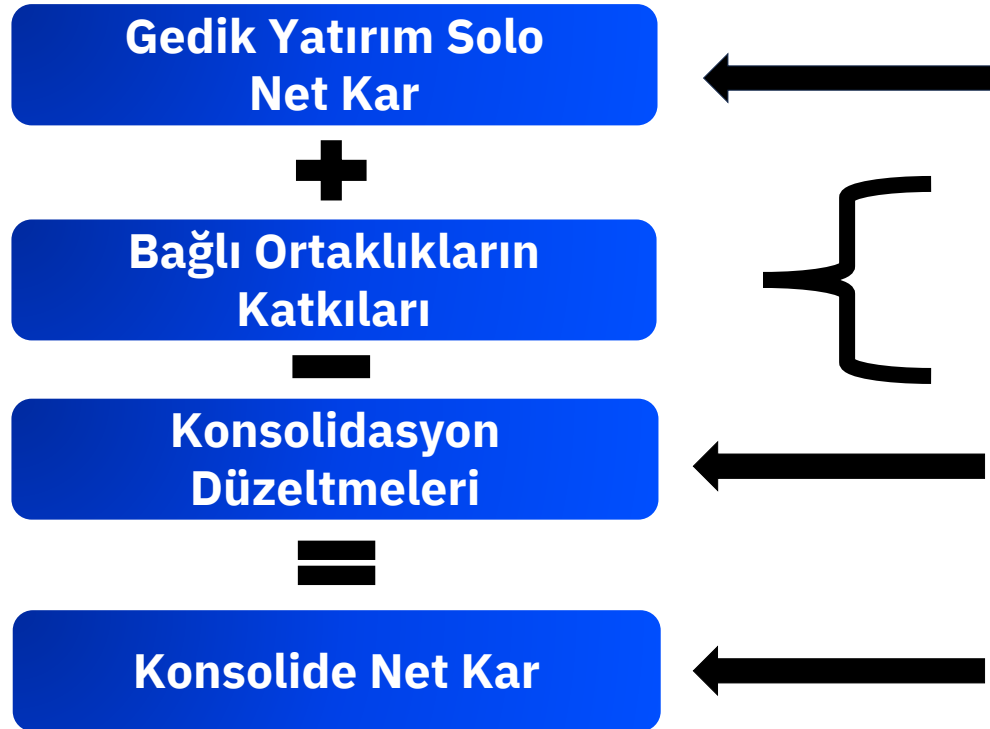


Not: Tablodaki veriler enflasyon muhasebesi düzeltmesi yapılmamış veriler olup, 2023 yılı verileri bağımsız denetimden geçmemiştir.



1. Gedik Yatırım Holding Kurumsal Profil
2. Güncel Faaliyetler
3. Önemli Finansal Sonuçlar
4. 2024 Beklentiler
5. Önemli Finansal Sonuçlar (TMS 29 Hariç)
6. **Ekler**

# Konsolidasyon



Milyon TL	2022	2023	Değişim (%)
Gedik Yatırım Solo	69	778	1.022
Bağlı Ortaklıklar	24	85	254
Konsolidasyon Düzeltmeleri	(30)	(95)	216
<b>Konsolide Net Kar</b>	<b>63</b>	<b>767</b>	<b>1.117</b>

**Konsolide Net Kar= [Gedik Yatırım Solo Net Kar + Bağlı Ortaklıkların Katkıları] – Konsolidasyon Düzeltmeleri**

Not: KAP'ta açıklanan rapor baz alınmıştır, TMS 29 etkisi dahil edilmiş veridir.

# TMS 29 Finansal Tablo Etkileri

Milyon TL	2022	2023	
Kısa Vadeli Peşin Ödenmiş Giderler	3	6	
Kullanım Hakkı Varlıkları	19	13	
Maddi Duran Varlıklar	60	44	
Ödenmiş Sermaye	(178)	(309)	
Paylara İlişkin Primler	-	(110)	
Sermaye Avansı	(201)	-	
Geri Alınan Paylar (-)	64	50	
Geçmiş Yıllar Karları	(100)	(212)	
Kardan Ayrılan Kısıtlanmış Yedekler	(32)	(221)	
Tanımlanmış Fayda Planları Yeniden Ölçüm Kayıpları	1	1	
Gelir Tablosu Kalemlerinin Endeksleme Etkisi	(190)	(162)	
<b>TOPLAM</b>	<b>(553)</b>	<b>(900)</b>	

**TOPLAM  
TMS29 ETKİSİ**

**2022**

**(553 Milyon TL)**

**2023**

**(900 Milyon TL)**

# Özkaynak Hareketleri Tablosu

Milyon TL	2022	2023	Değişim (%)
<b>Dönem başı özkaynaklar</b>	<b>1.549</b>	<b>2.018</b>	<b>30</b>
Geri alım işlemlerinden kaynaklanan değişimler, net	80	12	(115)
Ana ortaklığa ait net dönem karı	63	767	1.117
Sermaye avansı ile ilgili değişimler	655	0	AD
Temettü ödemeleri	(167)	(140)	(16)
Kontrol gücü olmayan paylardaki değişimler	(1)	(7)	AD
Diğer değişimler	163	0,63	AD
<b>Dönem Sonu Özkaynaklar</b>	<b>2.018</b>	<b>2.626</b>	<b>30</b>

Not: KAP'ta açıklanan rapor baz alınmıştır, TMS 29 etkisi dahil edilmiş veridir.  
AD: Anlamlı Değil

# Gedik Yatırım - IFRS Finansal Tablolar Özet

## Bilanço

Milyon TL	2022	2023	Fark %
<b>Dönen Varlıklar</b>	<b>14.907</b>	<b>10.078</b>	<b>(32)</b>
Nakit ve Nakit Benzerleri	3.439	1.342	(61)
Finansal Yatırımlar	1.425	1.826	28
Ticari Alacaklar	9.225	6.327	(31)
<b>Duran Varlıklar</b>	<b>630</b>	<b>497</b>	<b>(21)</b>
Finansal Yatırımlar	129	164	27
Özkaynak Yön. Değ. Yatırımlar	195	116	(40)
<b>Toplam Varlıklar</b>	<b>15.537</b>	<b>10.575</b>	<b>(32)</b>
<b>Kısa Vadeli Yükümlülükler</b>	<b>13.473</b>	<b>7.893</b>	<b>(41)</b>
Kısa Vadeli Borçlanmalar	3.130	2.504	(20)
Ticari Borçlar	10.241	5.144	(50)
<b>Uzun Vadeli Yükümlülükler</b>	<b>46</b>	<b>57</b>	<b>22</b>
Uzun Vadeli Borçlanmalar	15	25	61
Uzun Vadeli Karşılıklar	28	30	8
<b>Özkaynaklar *</b>	<b>2.018</b>	<b>2.626</b>	<b>30</b>
Ödenmiş Sermaye	328	505	54
Sermaye Avansı	655	0	AD
Net Dönem Karı	63	767	1.117
<b>Toplam Kaynaklar</b>	<b>15.537</b>	<b>10.576</b>	<b>(32)</b>

## Gelir Tablosu

Milyon TL	2022	2023	Fark %
Hasılat	154.307	97.129	(37)
Satışların Maliyeti	(151.799)	(94.369)	(38)
<b>Brüt Kar</b>	<b>2.508</b>	<b>2.760</b>	<b>10</b>
Genel Yönetim Giderleri	(837)	(1.184)	41
Pazarlama Giderleri	(109)	(172)	58
Esas Faaliyetlerden Diğer Gelirler	284	690	143
Esas Faaliyetlerden Diğer Giderler	(1.468)	(144)	(90)
<b>Esas Faaliyet Karı</b>	<b>378</b>	<b>1.913</b>	<b>407</b>
Finansman Gelirleri	203	345	70
Finansman Giderleri	(39)	(92)	135
<b>Vergi Öncesi Kar</b>	<b>(83)</b>	<b>1.190</b>	<b>288</b>
<b>Dönem Net Karı</b>	<b>63</b>	<b>767</b>	<b>1.117</b>

\* Ana ortaklığa ait ve kontrol gücü olmayan paylara ilişkin tutarların toplam değeridir.

Not: KAP'ta açıklanan rapor baz alınmıştır, TMS 29 etkisi dahil edilmiş veridir.

AD: Anlamalı Değil



# Gedik Yatırım - IFRS Finansal Tablolar Özet (TMS 29 Hariç)

## Bilanço

Milyon TL	2022	2023	Fark %
<b>Dönen Varlıklar</b>	<b>9.051</b>	<b>10.072</b>	<b>11</b>
Nakit ve Nakit Benzerleri	2.087	1.342	(36)
Finansal Yatırımlar	869	1.826	110
Ticari Alacaklar	5.599	6.328	13
<b>Duran Varlıklar</b>	<b>341</b>	<b>398</b>	<b>17</b>
Finansal Yatırımlar	75	157	110
Özkaynak Yön. Değ. Yatırımlar	116	104	(10)
<b>Toplam Varlıklar</b>	<b>9.392</b>	<b>10.471</b>	<b>11</b>
<b>Kısa Vadeli Yükümlülükler</b>	<b>8.180</b>	<b>7.893</b>	<b>(4)</b>
Kısa Vadeli Borçlanmalar	1.903	2.504	32
Ticari Borçlar	6.215	5.145	(17)
<b>Uzun Vadeli Yükümlülükler</b>	<b>27</b>	<b>55</b>	<b>105</b>
Uzun Vadeli Borçlanmalar	9	25	165
Uzun Vadeli Karşılıklar	17	30	77
<b>Özkaynaklar *</b>	<b>1.185</b>	<b>2.523</b>	<b>117</b>
Ödenmiş Sermaye	328	505	54
Sermaye Avansı	374	0	(100)
Net Dönem Karı	350	1.359	289
<b>Toplam Kaynaklar</b>	<b>9.392</b>	<b>10.471</b>	<b>11</b>


## Gelir Tablosu

Milyon TL	2022	2023	Fark %
Hasılat	81.119	76.458	(6)
Satışların Maliyeti	(79.497)	(74.083)	(7)
<b>Brüt Kar</b>	<b>1.622</b>	<b>2.375</b>	<b>46</b>
Genel Yönetim Giderleri	(430)	(940)	119
Pazarlama Giderleri	(58)	(147)	154
Esas Faaliyetlerden Diğer Gelirler	168	587	249
Esas Faaliyetlerden Diğer Giderler	(1.151)	(114)	(90)
<b>Esas Faaliyet Karı</b>	<b>117</b>	<b>1.726</b>	<b>1.375</b>
Finansman Gelirleri	147	289	96
Finansman Giderleri	(14)	(264)	1.786
<b>Vergi Öncesi Kar</b>	<b>252</b>	<b>1.740</b>	<b>590</b>
<b>Dönem Net Karı</b>	<b>326</b>	<b>1.364</b>	<b>318</b>

\* Ana ortaklığa ait ve kontrol gücü olmayan paylara ilişkin tutarların toplam değeridir.

# Teknoloji Giriřimcilięi Yatırımları Inveo Ventures Bünyesinde Toplanıyor

Teknoloji Giriřimcilięi alanında yatırım yapan 4 GSYF'deki katılma payları Inveo Ventures'a devredilecektir. Tüm Teknoloji Giriřimcilięi yatırımları Inveo Ventures çatısı altında toplanacaktır.



- Teknoloji Giriřimcilięi alanındaki yatırımların tek bir çatı altında toplanması, yatırım süreçlerinin daha şeffaf ve ölçeklenebilir hale gelmesine, ayrıca sinerji yaratma ve kaynakların daha etkin kullanılmasına katkıda bulunacaktır.*

# Bir Bakışta Inveo Yatırım Holding (2023)

## Ortaklık Yapısı

Erhan Topaç  
**% 81,02**



Geri Alınan Paylar  
**% 1,68**

Halka Açık Kısım  
**% 17,3**

Sermaye **240 MN TL**  
Kayıtlı Sermaye Tavanı **500 MN TL**

## Ana Faaliyet Alanları

**SERMAYE  
PİYASALARI**

Gedik Yatırım  
INVEO PORTFÖY  
FINVEO MONTENEGRO  
FINVEO MAURITIUS

**16**

Doğrudan  
Yatırım

**BANKACILIK**

**misyon.**

**135**

Dolaylı  
Yatırım

**GİRİŞİM  
SERMAYESİ**

INVEO  
VENTURES

hiVC

BOĞAZIÇI  
VENTURES

**2.032**

Ekosistem Çalışan  
Sayısı

**STRATEJİK  
YATIRIMLAR**

Ichain

SCALA  
YAYINCILIK

ALBILA  
ALTERNATİF BİYOLOJİK LABORATUVAR

detaysoft

Devexperts

INVEO  
Araç Kiralama

## Önemli Finansal Göstergeler

**7,52**  
MRTL

**%17** ↑

U.V. Finansal Yatırımlar  
(Toplam)

**7,66**  
MRTL

**%8** ↑

Aktif Büyüklüğü

**6,3**  
MRTL

**%19** ↑

Özkaynaklar

**1,12**  
MRTL

**%45** ↑

Net Dönem Karı

**10,02**  
MRTL

**%35** ↑

Piyasa Değeri

Not: Değişim Oranları 2022 – 2023 Periyodu İçin Yıllık Hesaplanmıştır.  
KAP'ta açıklanan rapor baz alınmıştır, TMS 29 etkisi dahil edilmiş veridir.

# Teşekkürler

Gedik Yatırım

## Yatırımcı İlişkileri İletişim

Melek Melis Taşkanal  
Yatırımcı İlişkileri Yöneticisi

Diğdem Erdoğan  
Yatırımcı İlişkileri Yöneticisi

Hakan Duran  
Yatırımcı İlişkileri Uzman Yardımcısı

+90 216 453 0032  
gedikyatirimciiliskileri@gedik.com