

Piyasa Gündemi

ABD

ABD vadeli kontratları, Wall Street'teki güçlü seyrin ardından Cuma günü yatay kaldı. Dün, S&P 500 %0,27, Nasdaq %0,09 ve Dow Jones %0,43 yükselerek S&P 500 ve Nasdaq için yeni tarihi zirveler kaydedildi. Yatırımcılar, Trump yönetiminin bakır ve Brezilya ürünlerine %50 oranında getirdiği yeni gümrük vergileri gibi son ticaret hamlelerini sert şekilde negatif yönde fiyatlamadı. Başkan Donald Trump, Kanada ve Avrupa Birliği'ne yönelik yeni gümrük tarifesi önerilerinin de bugün gönderilebileceğini belirtti. Şirket haberlerinde ise Nvidia, 4 trilyon dolarlık piyasa değerini geçen ilk halka açık şirket olarak %0,75 yükseldi ve AI odaklı teknoloji rallisini sürdürdü. Tesla, robotaksi hamlesi ve araçlarına xAI'nin Grok sohbet botunu entegre etme planlarıyla %4,7 yükseldi. Delta Air Lines, yıl sonu kâr tahminini korumasıyla %12 prim yaptı; United ve American Airlines gibi rakip hisselerde de yükseliş görüldü. Haftalık işsizlik başvuruları 227.000'e gerileyerek istihdam piyasasının hâlâ istikrarlı ama yavaşladığını gösterdi.

Euro Bölgesi

Avrupa borsaları, Cuma günü güne düşüşle başlamaya hazırlanıyor. Yatırımcılar, Washington'dan gelen son ticaret gerilimlerini değerlendiriyor. ABD Başkanı Donald Trump, 1 Ağustos'tan itibaren Kanada'dan yapılan ithalata %35 gümrük vergisi uygulanacağını açıkladı ve diğer birçok ticaret ortağına da %15-20 arası genel tarifeler getirmeyi planladığını belirtti. Ayrıca, Avrupa Birliği'ne yönelik yeni tarifelerin bugün ya da Pazartesi günü duyurulabileceğini söylemesi piyasadaki belirsizliği artırdı. Yatırımcılar, bölgenin büyüme ve enflasyon görünümünü daha iyi anlamak için bugün açıklanacak İngiltere aylık GSYİH verileri, Almanya toptan eşya enflasyonu ve Fransa tüketici fiyat endeksini de yakından izleyecek. Vadeli işlemlerde Euro Stoxx 50 %0,2, Stoxx 600 ise %0,1 gerileyerek seansın temkinli bir başlangıç yapacağını gösteriyor.

Türkiye

Yurt içerisinde sanayi üretim endeksi mayısta aylık bazda yüzde 3,1 oranında artış kaydederken, yıllık artış ise yüzde 4,9 olarak gerçekleşti. TCMB brüt rezervleri geçen hafta 154,4 milyar dolardan 164,4 milyar dolara yükselirken, swap hariç net rezervler 28,4 milyar dolardan 38,1 milyar dolara yükseldi. Kur korumalı mevduat toplamı ise geçen hafta 9,21 milyar TL azalışla 534,6 milyar TL'ye geriledi. ABD tarafında işsizlik maaşı başvuruları geçen hafta 232 binden 227 bine geriledi. Verilerin fiyatlamalara etkisi olmadı diyebiliriz. Bugün yurt içerisinde cari işlemler dengesi ve perakende satışlar verisi, ABD tarafında ise federal bütçe dengesi verileri takip edilecek.

Bugün Açıklanacak Önemli Veriler

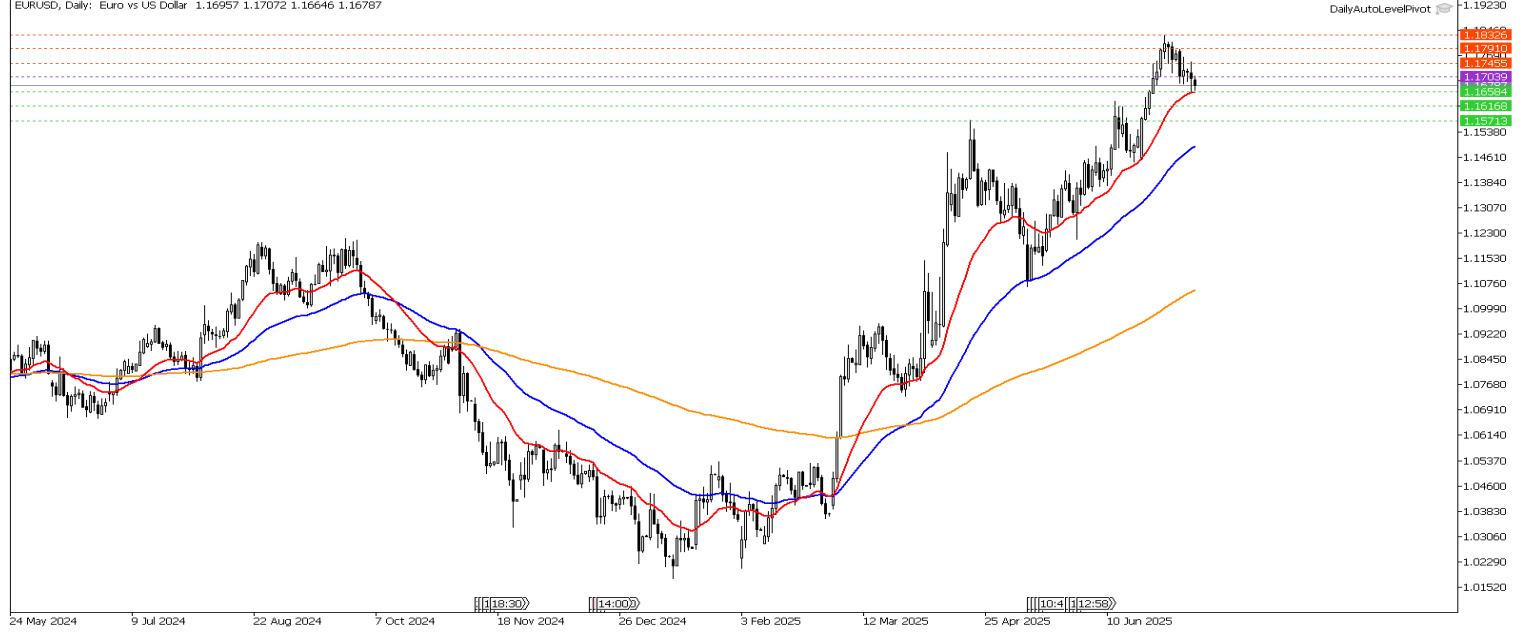
Saat	Ülke	Açıklanacak Veriler	Beklenti	Önceki
10:00	TRY	Perakende Satış Hacmi(Aylık)		2,80%
10:00	TRY	Perakende Satış Hacmi(Yıllık)		11,50%
15:30	CAD	İstihdam Değişimi (Haz)	0,9K	8,8K
15:30	CAD	İşsizlik Oranı (Haz)	7,10%	7,00%
20:00	USD	ABD Baker Hughes Toplam Sondaj Kuyusu Sayısı		425

EUR/USD

Euro, yatırımcıların devam eden ticaret gelişmelerine odaklanmaya devam etmesiyle 2021'den bu yana en yüksek seviyelerine yakın kalarak 1,17 dolar civarında işlem gördü. Paritede kısa vadede teknik olarak 1,1703 seviyesini takip ediyoruz. İlgili seviye altındaki hareketlerde 1,1658 – 1,1616 seviyeleri destek olarak takip edilebilir.

Destekler: 1,1658 – 1,1616 – 1,1571

Dirençler: 1,1745 – 1,1791 – 1,1832

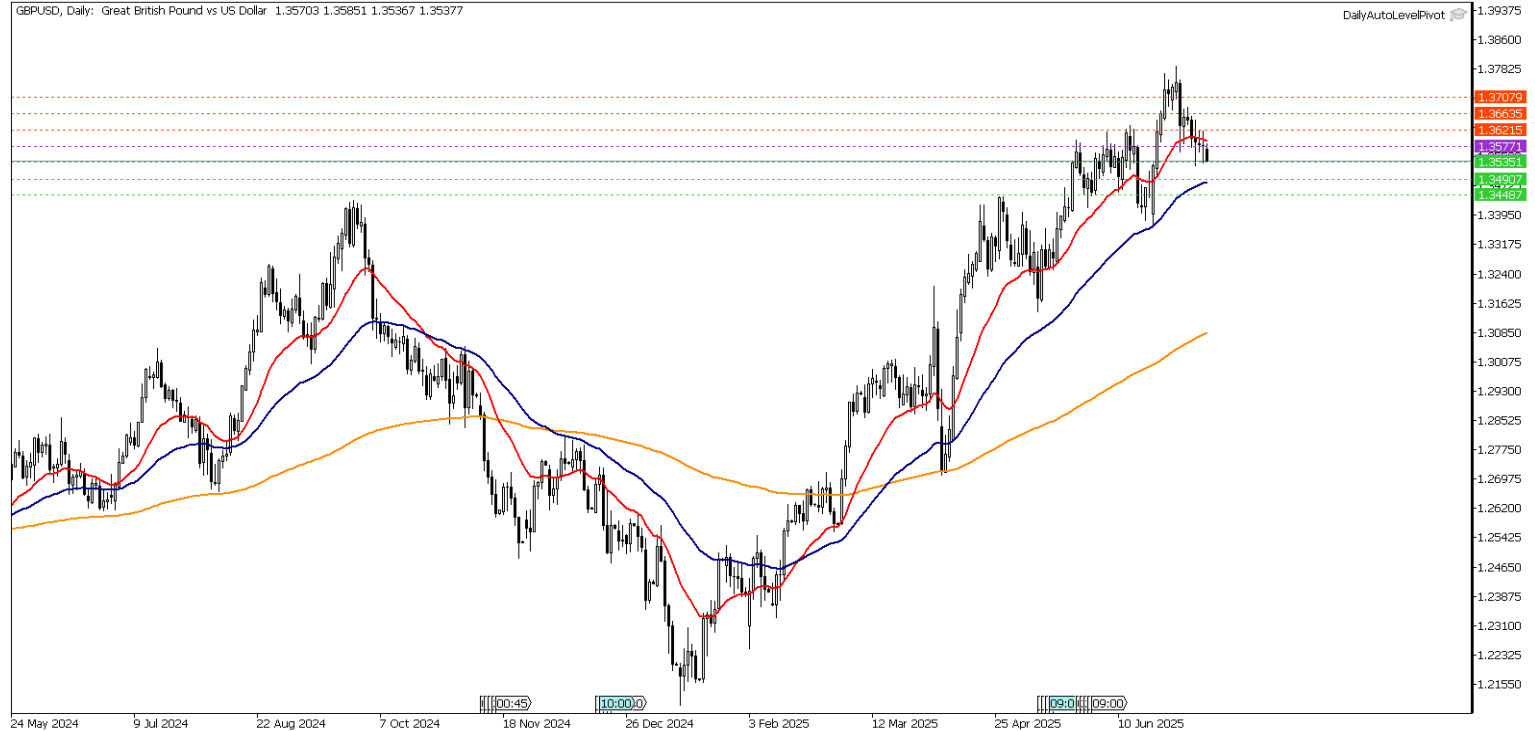


GBP/USD

İngiliz sterlini, güçlenen ABD doları ve ülkenin mali görünümüne ilişkin endişelerin baskısı altında 1,36 doların altına düşerek iki haftanın en düşük seviyesine geriledi. GBPUSD paritesinde teknik olarak, 1,3577 seviyesini takip ediyoruz. İlgili seviye altında 1,3535 – 1,3490 seviyeleri destek olarak takip edilebilir. Gün içi teknik seviyeler olarak;

Destekler: 1,3535 – 1,3490 – 1,3448

Dirençler: 1,3577 – 1,3621 – 1,3707

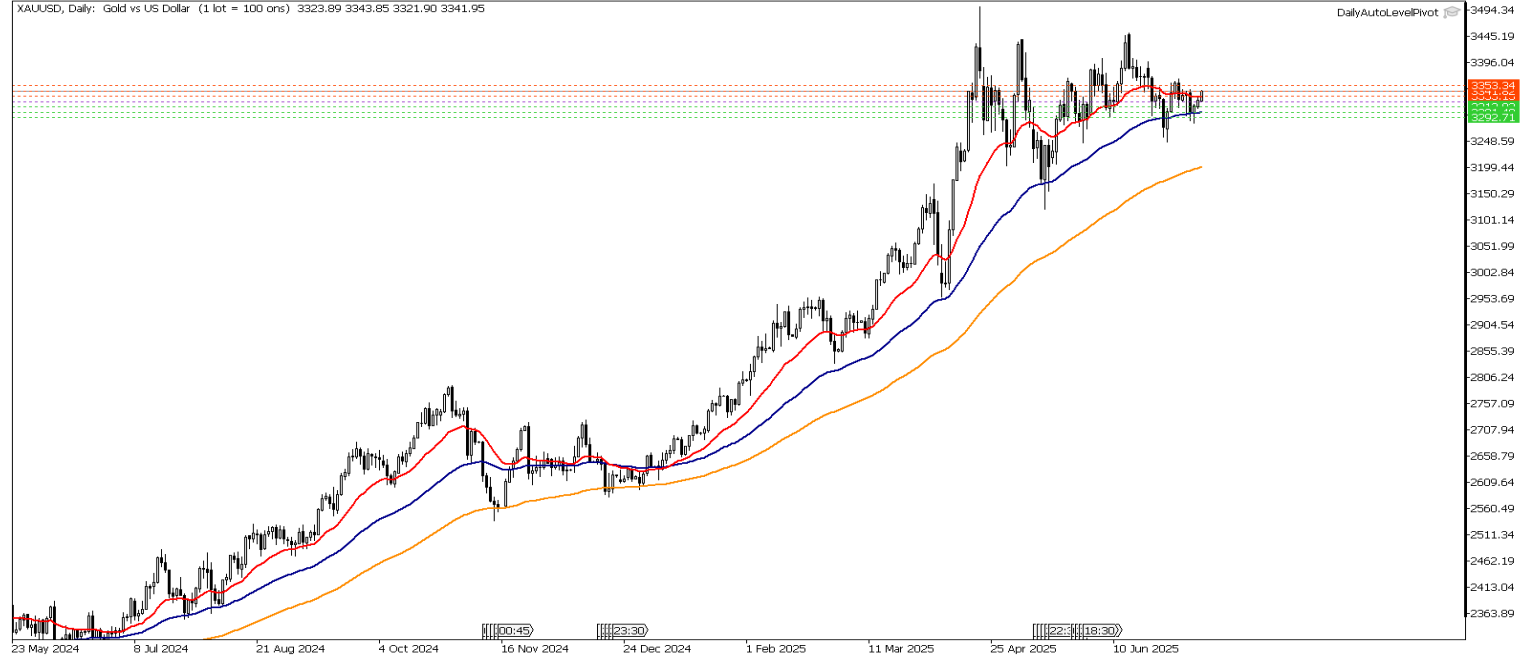


XAU/USD

Altın, Cuma günü ons başına yaklaşık 3.330 dolara yükseldi ve artan ticaret gerginlikleri arasında güvenli liman talebinin desteğiyle üst üste üçüncü seansta değer kazandı. Altında teknik 3321 seviyesi üzerinde yükselişin sürmesi beklenebilir. Olası satış baskısında 3333 – 3321 seviyeleri destek olarak takip edilebilir. Gün içi teknik seviyeler olarak;

Destekler: 3333 – 3321 - 3312

Dirençler: 3341 – 3353 - 3400



XAG/USD

Gümüş fiyatları Cuma günü ons başına 37 doların üzerine çıkarak 13 yılın en yüksek seviyesine ulaştı. Gümüşte teknik olarak 36,81 seviyesini takip ediyoruz. Bu seviye üzerindeki toparlanmalarda 37,59 – 38,07 seviyeleri direnç olarak takip edilebilir. Gün içi teknik seviyeler;

Destekler: 37,29 – 36,81 – 36,52

Dirençler: 37,59 – 38,07 – 38,50

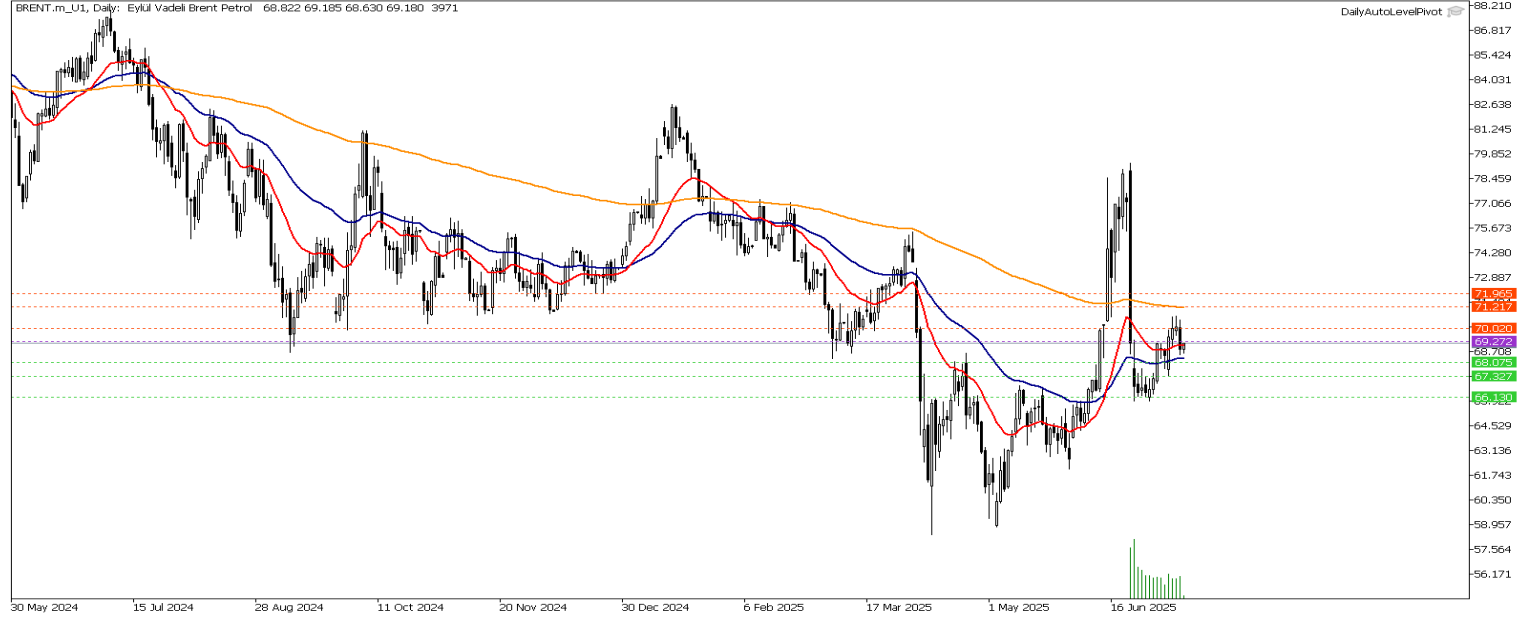


Brent Petrol

Brent ham petrol vadeli işlemleri Cuma günü varil başına 69 doların üzerine çıkarak önceki seanstaki kayıplarını azalttı. Petrolde teknik olarak 69,27 seviyesini takip ediyoruz. Toparlanmaların devamı için ilgili seviye üzerinde kalıcılık görmek gerekebilir. Olası düşüşlerde 68,07 – 67,32 seviyeleri destek olarak takip edilebilir. Gün içi teknik seviyeler olarak ;

Destekler: 68,07 – 67,32 – 66,13

Dirençler: 70,02 – 71,21 – 71,96

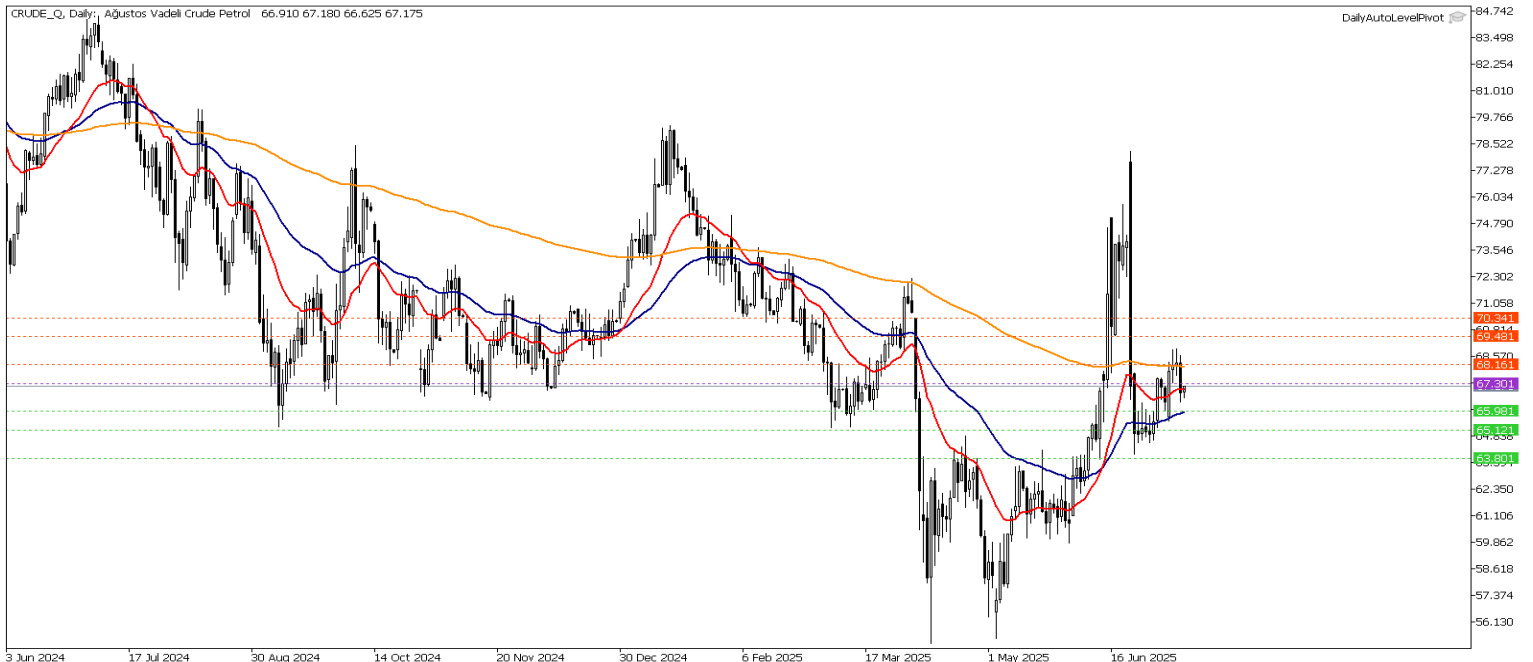


Crude Petrol

Ham petrolde teknik olarak 67,30 seviyesini takip ediyoruz. Toparlanmalar için ilgili seviye üzerinde kalıcılık görmek gerekebilir. İlgili seviye etrafındaki satış baskısının artması durumunda 65,98 – 65,12 seviyeleri destek olarak takip edilebilir. Gün içi teknik seviyeler olarak ;

Destekler: 65,98 – 65,12 – 63,80

Dirençler: 68,16 – 69,48 – 70,34

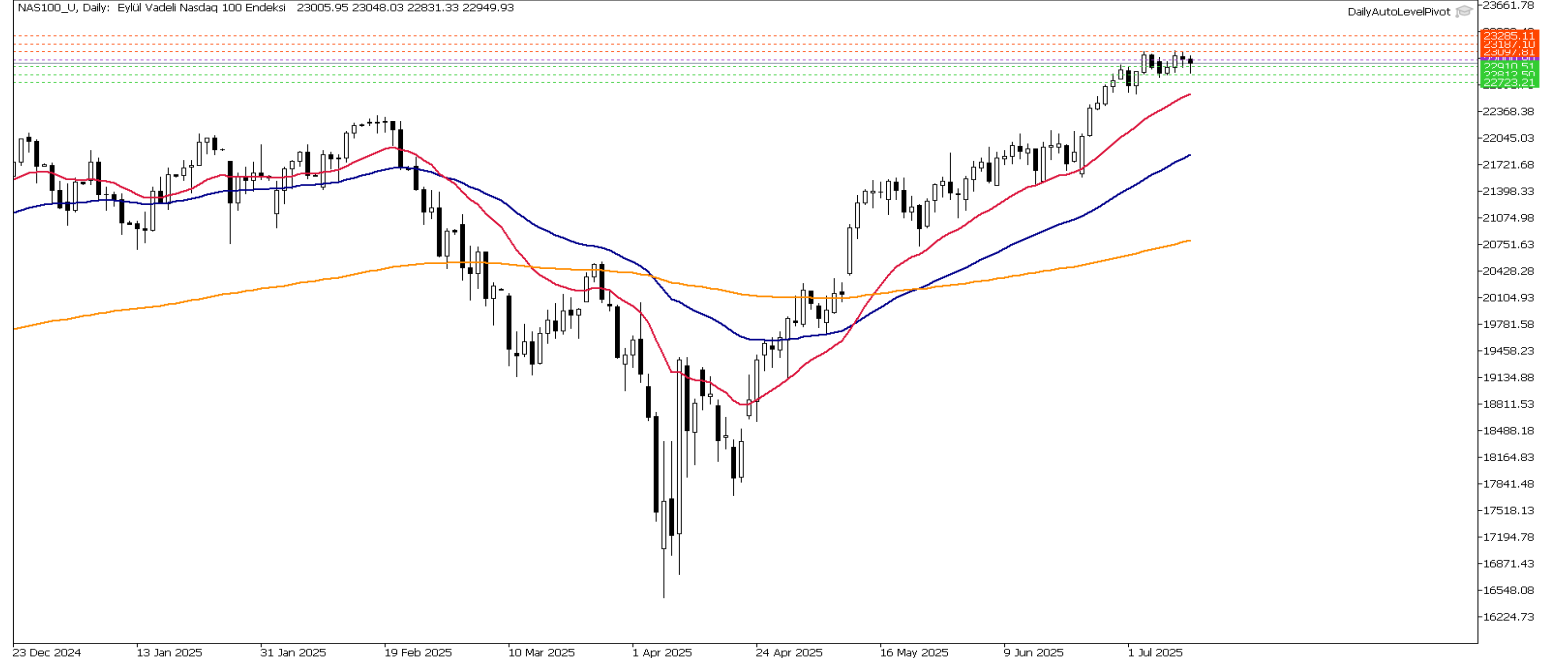


Nasdaq Yakın Vade

Nasdaq endeksi vadeli kontratında teknik olarak 22999 seviyesini takip ediyoruz. Yükselişin devamı için ilgili seviye üzerinde kalıcılık görmek gerekebilir. Yükselişlerde 23100 önemli bir direnç olmakla birlikte yukarı yönlü görünümün teyit kazanması için bu direncin kırılması gerekebilir. Gün içi teknik seviyeler olarak;

Destekler: 22910 – 22812 - 22723

Dirençler: 23097 – 23187 - 23385

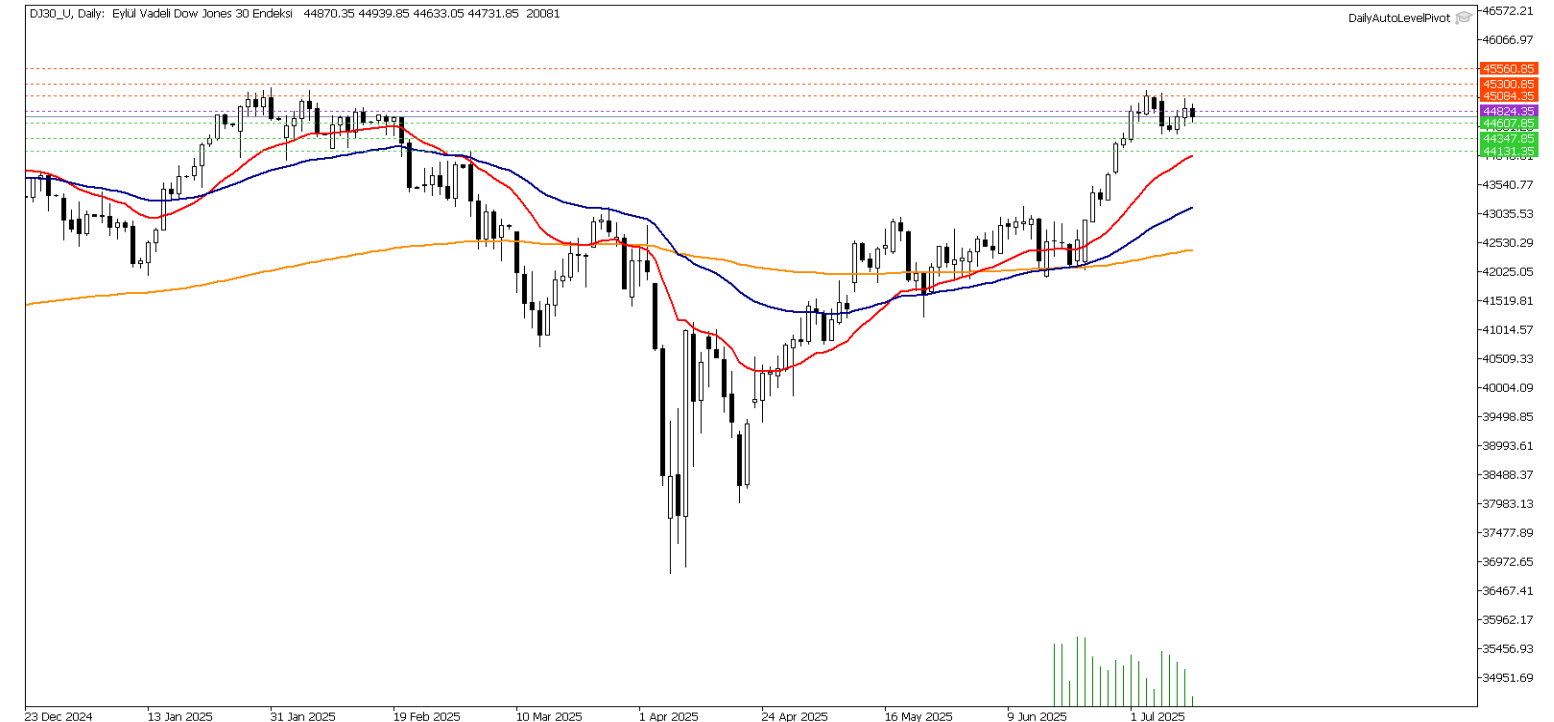


Dow Jones Yakın Vade

DJ endeksi için kısa vadede teknik olarak 44824 seviyesini takip ediyoruz. Yükselişin devamı için ilgili seviye üzerinde kalıcılık görmek gerekebilir. Düşüşlerde 44607 – 44347 seviyeleri destek olarak takip edilebilir. Gün içi teknik seviyeler olarak;

Destekler: 44607 – 44347 - 44131

Dirençler: 45084 – 45300 - 45560



**Gedik Yatırım Menkul Değerler A.Ş. - Gedik Forex Birimi**

E-Posta : forex@gedik.com

Adres : Altayçeşme Mahallesi Çamlı Sokak Pasco Plaza No :21 İç Kapı No :45 Kat: 10-11,12, 34843 Maltepe/İstanbul

Tel : (0216) 453 01 20

Forex Satış Birimi

Mehmet Karakavuk	Müdür	(Dahili - 1921)	mehmet.karakavuk@gedik.com
Kaan Can	Yatırım Uzmanı	(Dahili - 1266)	kaan.can@gedik.com
Şahin Gülçen	Yatırım Uzmanı	(Dahili - 1320)	sahin.gulcen@gedik.com
Zeliha Avşar	Yatırım Uzmanı	(Dahili - 1411)	zeliha.avsar@gedik.com

Gedik Yatırım Menkul Değerler A.Ş. - Yatırım Danışmanlığı Birimi

E-Posta : gyd@gedik.com

Adres : Altayçeşme Mahallesi Çamlı Sokak Pasco Plaza No :21 İç Kapı No :45 Kat: 10-11,12, 34843 Maltepe/İstanbul

Tel : (0216) 453 00 53

Yatırım Danışmanlığı Birimi

Mesut KURT	Müdür	mesut.kurt@gedik.com
Eda KARADAĞ	Müdür Yardımcısı	eda.karadag@gedik.com
Onurcan BAL	Müdür Yardımcısı	onurcan.bal@gedik.com
Betül GEDİK	Yönetmen	betul.gedik@gedik.com
Ceren TABAN	Yönetmen	ceren.taban@gedik.com
Yılmaz ALTUN	Yatırım Danışmanı	yilmaz.altun@gedik.com
Elif KAYA	Uzman	elif.kaya@gedik.com

YASAL UYARI

Burada yer alan bilgiler Gedik Yatırım tarafından bilgilendirme amacıyla hazırlanmıştır. Yatırım sinyal, bilgi, yorum ve tavsiyeleri yatırım danışmanlığı kapsamında değildir. Yatırım danışmanlığı hizmeti; aracı kurumlar, portföy yönetim şirketleri, mevduat kabul etmeyen bankalar ile müşteri arasında imzalanacak yatırım danışmanlığı sözleşmesi çerçevesinde sunulmaktadır. Burada yer alan sinyal, yorum ve tavsiyeler, herhangi bir yatırım aracının alım satım önerisi ya da getiri vaadi olarak yorumlanmamalıdır. Bu görüşler mali durumunuz ile risk ve getiri tercihlerinize uygun olmayabilir ve sadece burada yer alan bilgilere ve sinyallere dayanarak yatırım kararı verilmesi beklentilerinize uygun sonuçlar doğurmayabilir. Burada yer alan sinyaller, fiyatlar, veriler ve bilgilerin tam ve doğru olduğu garanti edilemez; içtenlik, haber verilmeksizin değiştirilebilir. Tüm sinyal ve veriler, Gedik Yatırım tarafından güvenilir olduğuna inanılan kaynaklardan alınmıştır. Bu sinyal ve kaynakların kullanılması nedeni ile ortaya çıkabilecek hatalardan ve zararlardan Gedik Yatırım sorumlu değildir.