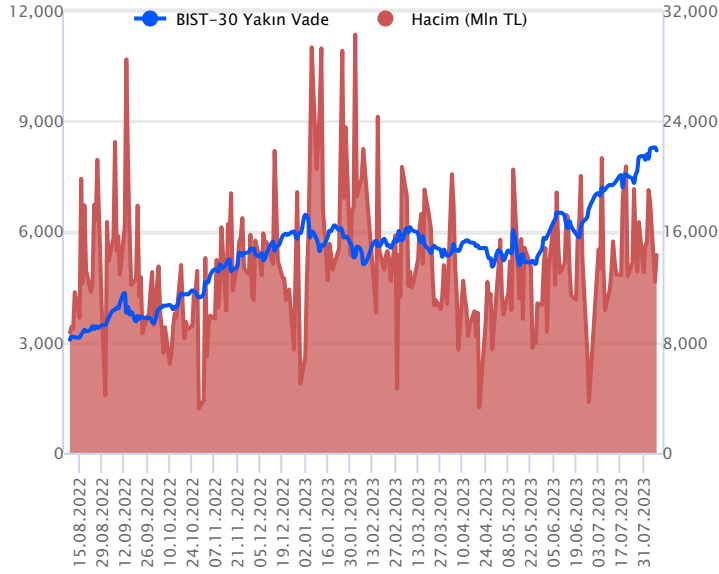


Sözleşme Kodu	Vade Ayı	Uzlaşma Fiyatı	Önceki Uzlaşma Fiyatı	Değişim	Değişim Puanı	Gün İçi Yüksek	Gün İçi Düşük	İşlem Miktarı	İşlem Hacim	Açık Pozisyon	Açık Pozisyon Değişimi	Vadeye Kalan Gün Sayısı	Takasbank Başlangıç Teminatı %
ENDEKS KONTRATLARI													
F_XU0300823	31.08.2023	8,195.00	8,277.50	-1.00 %	-82.50	8,319.00	8,124.00	174,064.00	14,312,742,610.00	216,184.00	-3,877.00	23	16
F_XU0301023	31.10.2023	8,635.25	8,692.25	-0.66 %	-57.00	8,737.25	8,560.00	2,833.00	244,853,810.00	4,806.00	467.00	84	16

BIST 30 Yakın Vadeli Kontratı



Günün genelini satış baskısı altında geçiren Ağustos vadeli endeks sözleşmesi, 8.124 ile 8.319 seviyeleri arasında işlem görerek günü %0,99 kayıpla 8.195 uzlaşma fiyatından kapattı. Akşam senasında yatay seyir izleyen sözleşme uzlaşma fiyatının hemen üstünde 8.204 puandan kapanış gerçekleştirdi. Yurtdışı tarafında risk iştahının düşük olduğu bir gün geride kaldı. ABD borsaları düşüşle kapatırken bu sabah vadeli endeksinde hafif alıcılı. Asya piyasalarında satıcılı görünüm hakim ve Avrupa borsalarının güne hafif alıcılı açılış yapması beklenmekte. Ağustos vadeli sözleşmenin güne volatil bir başlangıç yapmasını bekliyoruz.

Teknik olarak, dün belirttiğimiz 8.300 seviyesini sözleşme için önemli direnç bölgesi olarak görmekteyiz. Yükselişler 8.300 altında kaldığı sürece, son dönemde görülen yükselişin kar satışlarının devamı beklenebilir. 8.124 gün içi ilk desteğimiz olup altında kalıcı olması durumunda 8.040-7.920 bölgesine doğru satışlar hız kazanabilir. 8.300 üstünde kalıcı olması halinde 8,385-8.520 seviyeleri hedeflenebilir.

Endeks - 30 Yakın Vade Aracı Kurum Dağılımı Günlük Değişim

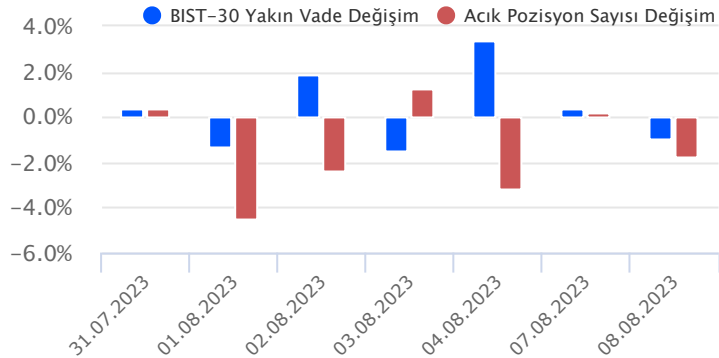
Long			Short		
Kurum	Net Lot	Pay (%)	Kurum	Net Lot	Pay (%)
Bank of America	8.267	36	İş Yatırım	5.403	24
Teb Yatırım	7.476	33	Meksa Yatırım	4.271	19
Garanti BBVA	2.222	10	Tacirler Yatırım	2.845	13
QNB Finans Yatırım	1.138	5	İnfo Yatırım	2.439	11
HSBC Yatırım	1.058	5	Oyak Yatırım	2.034	9
Diğer	2.582	11	Diğer	5.751	25

İlk 5 Kurum Alım Ağırlıklı

Endeks - 30 Yakın Vade Aracı Kurum Dağılımı Tüm Vade

Long			Short		
Kurum	Net Lot	Pay (%)	Kurum	Net Lot	Pay (%)
Teb Yatırım	55.833	47	Tacirler Yatırım	17.275	15
Bank of America	25.405	22	Deniz Yatırım	15.422	13
İş Yatırım	23.146	20	Ak Yatırım	12.766	11
Yapı Kredi Yatırım	8.093	7	İnfo Yatırım	12.339	10
Halk Yatırım	4.812	4	Meksa Yatırım	10.123	9
Diğer	1.017	1	Diğer	50.384	43

İlk 5 Kurum Alım Ağırlıklı

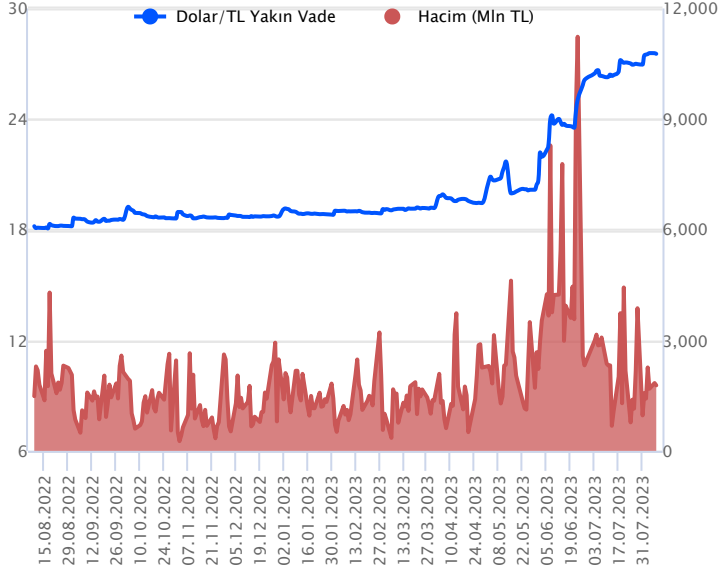


Fiyat (%) Açık Pozisyon (%) Yorum

Artış	Artış	Yükselişin devamlılığı için sinyal olarak kabul edilebilir.
Artış	Azalış	Yükselişin desteklenmediğini gösterir.
Azalış	Artış	Düşüşlerin devamlılığı için sinyal olarak kabul edilebilir.
Azalış	Azalış	Düşüşlerin desteklenmediğini gösterir.

Sözleşme Kodu	Vade Ayı	Uzlaşma Fiyatı	Önceki Uzlaşma Fiyatı	Değişim	Değişim Puan	Gün İçi Yüksek	Gün İçi Düşük	İşlem Miktarı	İşlem Hacim	Açık Pozisyon	Açık Pozisyon Kalan Gün Sayısı	Vadeye Kalan Gün Sayısı	Takasbank Başlangıç Teminatı %
DÖVİZ KONTRATLARI													
F_EURTRY0823	31.08.2023	30.1833	30.3619	-0.59 %	-0.18	30.4700	30.1551	1,294	39,204,659	15,599	-34	23	16
F_EURTRY0923	29.09.2023	31.0460	31.1167	-0.23 %	-0.07	31.3138	31.0350	107	3,335,960	219	65	52	16
F_EURUSD0823	31.08.2023	1.0960	1.1012	-0.47 %	-0.01	1.1023	1.0948	3,650	108,041,926	34,866	776	23	4
F_EURUSD0923	29.09.2023	1.0969	1.1030	-0.55 %	-0.01	1.1022	1.0962	283	8,382,452	559	196	52	4
F_USDTRY0823	31.08.2023	27.5429	27.5701	-0.10 %	-0.03	27.6681	27.5330	64,336	1,776,566,586	1,314,204	-7,182	23	15
F_USDTRY0923	29.09.2023	28.2499	28.2485	0.00 %	0.00	28.3990	28.2448	33,647	952,850,164	518,000	17,818	52	15

Dolar/TL Yakın Vadeli Kontratı



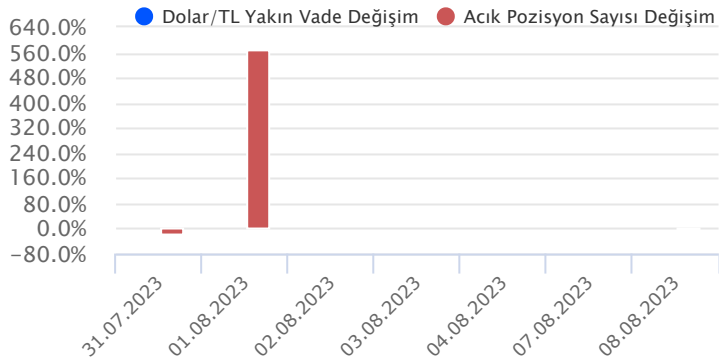
Ağustos vadeli Dolar/TL sözleşmesi dün 27,5330 ile 27,6681 seviyeleri arasında dalgalanarak günü %0,10'luk düşükle 27,5429 uzlaşma fiyatından tamamladı. İstanbul Sanayi Odası verilerine göre Türkiye imalat sektörü ihracat iklimi endeksi temmuzda 50,3'e geriledi. Veri haziranda 50,1 olarak açıklanmıştı. Veri son üç ayda gerileme kaydederken, 50 eşik değerinde tutundu. Cumhurbaşkanı Yardımcısı Cevdet Yılmaz, orta vadeli programın önemli işlev göreceğini bildirdi. ABD tarafında haziran ayı dış ticaret açığı 65,5 milyar dolar ile son üç ayın en düşük seviyesine geriledi. Ülkede toptan stoklar ise haziranda %0,7 oranında düştü. Açıklanan verilerin ve açıklamaların kur fiyatlaması üzerine etkisi olmadı. Bugün yurt içerisinde ve ABD'de önemli bir veri akışı bulunmuyor. Dolar/TL spot kuru, bu sabah saat 08:30 itibarıyla 27,12 civarında seyrediyor. Dolar endeksi ise 102,37'li seviyelerde hareket ediyor. Bu bağlamda sözleşmede bugün 27,67 – 27,72 ve 27,85 seviyeleri direnç; 27,48 – 27,43 ve 27,37 seviyeleri ise destek olarak izlenebilir.

Dolar/TL Yakın Vade Aracı Kurum Dağılımı Günlük Değişim

Long			Short		
Kurum	Net Lot	Pay (%)	Kurum	Net Lot	Pay (%)
Yapı ve Kredi	16.559	41	Oyak Yatırım	10.471	26
İş Yatırım	5.503	14	İş Bankası	9.986	25
Finansbank	5.074	13	Yapı Kredi Yatırım	4.654	12
İnfo Yatırım	4.298	11	Bank of America	3.466	9
Akbank	3.190	8	QNB Finans Yatırım	1.834	5
Diğer	5.692	14	Diğer	9.915	25
İlk 5 Kurum Alım Ağırlıklı					

Dolar/TL Yakın Vade Aracı Kurum Dağılımı Tüm Vade

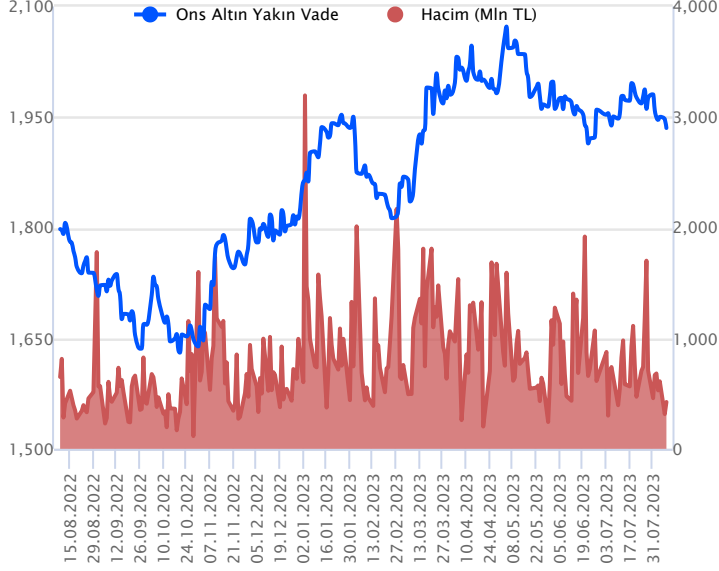
Long			Short		
Kurum	Net Lot	Pay (%)	Kurum	Net Lot	Pay (%)
Ak Yatırım	363.288	33	Akbank	617.168	56
Yapı Kredi Yatırım	115.126	10	Teb Yatırım	175.199	16
Deniz Yatırım	94.210	9	Fibabank	73.124	7
Bank of america	80.188	7	T.C. Merkez Bankası	50.018	5
Alternatif Yatırım	49.832	5	Finansbank	42.007	4
Diğer	400.697	36	Diğer	145.825	13
İlk 5 Kurum Satım Ağırlıklı					



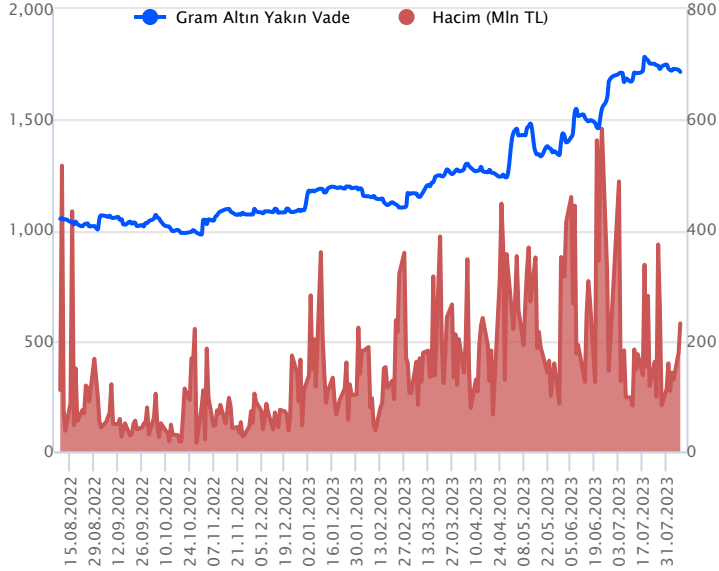
Fiyat (%) Açık Pozisyon (%) Yorum

Artış	Artış	Yükselişin devamlılığı için sinyal olarak kabul edilebilir.
Artış	Azalış	Yükselişin desteklenmediğini gösterir.
Azalış	Artış	Düşüşlerin devamlılığı için sinyal olarak kabul edilebilir.
Azalış	Azalış	Düşüşlerin desteklenmediğini gösterir.

Sözleşme Kodu	Vade Ayı	Uzlaşma Fiyatı	Önceki Uzlaşma Fiyatı	Değişim	Değişim Puan	Gün İçi Yüksek	Gün İçi Düşük	İşlem Miktarı	İşlem Hacim	Açık Pozisyon	Açık Pozisyon Değişimi	Vadeye Kalan Gün Sayısı	Takasbank Başlangıç Teminatı %
ALTIN KONTRATLARI													
F_XAUTRYM0823	31.08.2023	1,715.530	1,724.500	-0.52 %	-8.97	1,730.000	1,714.440	134,417	231,494,583	1,202,561	72,765	23	15
F_XAUTRYM1023	31.10.2023	1,826.840	1,827.400	-0.03 %	-0.56	1,842.970	1,826.300	44,406	81,586,866	95,801	1,016	84	15
F_XAUUSD0823	31.08.2023	1,936.850	1,945.700	-0.45 %	-8.85	1,949.850	1,933.100	8,096	423,449,676	94,435	-1,245	23	8
F_XAUUSD1023	31.10.2023	1,958.900	1,965.350	-0.33 %	-6.45	1,968.900	1,954.000	2,068	109,317,607	12,990	400	84	8

ONS ALTIN Yakın Vadeli Kontratı

Ağustos vadeli ons altın sözleşmesi dün 1933,10 – 1949,85\$ arasında seyrederek, günü yüzde 0,45 kayıpla 1936,85\$ uzlaşma fiyatından kapattı. Spot piyasada saat 08:30 itibariyle ons altın 1931\$ seviyesinde bulunuyor. Sözleşmede son dönemde izlenen yatay seyirler sebebiyle bugünkü stratejimizi de korumaya devam edebiliriz. Sözleşme için 1935\$ destek noktası olarak izleniyor. Bu destek altı kapanışların devamında aşağı yönlü pozisyonların artması beklenebilir. Bu noktada sözleşme için 1954\$ stop seviyesi belirlenerek 1895\$ kar alımı için hedeflenebilir. Yukarıda 1950\$ direnç noktası olarak bulunuyor. Bu direncin üzerinde kapanışların devamında ise 1930\$ stop seviyesi olmak koşuluyla 1989\$ seviyesi değerlendirilebilir. Bugün için ABD'de açıklanacak önemli bir veri akışı bulunmamaktadır. Gün içerisinde Fed üyelerinin konuşmaları izlenebilir. Sözleşmede olası oynaklığa karşı yatırımcıların aktif bir kar al/zarar durdur seviyesi belirleyerek hareket etmeleri daha sağlıklı olabilir.

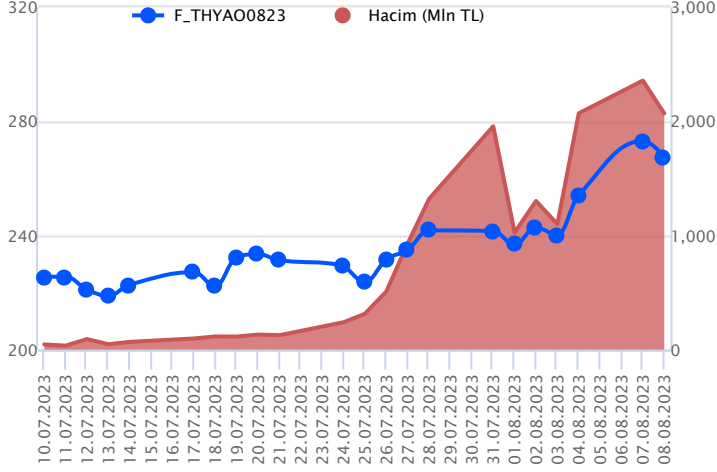
GRAM ALTIN Yakın Vadeli Kontratı

Ağustos vadeli gram altın sözleşmesi dün 1714,44 – 1730,00 TL arasında dalgalanarak, günü yüzde 0,52 düşüyle 1715,53 TL uzlaşma fiyatından tamamladı. Spot piyasada saat 08:30 itibariyle gram altın 1681 TL seviyesinde izleniyor. Ons altın 1931\$ ve Dolar/TL kuru 27,00 TL seviyesinde bulunuyor. Bugün için veri takvimi sakin gözüküyor. Sözleşmede olası oynaklığa karşı yatırımcıların aktif bir kar al/zarar durdur seviyesi belirleyerek hareket etmeleri daha sağlıklı olabilir.

Sözleşme	Vade Ayı	Son Uzlaşma	Önceki Uzlaşma	Değişim %	Günün Düşüğü	Günün Yükselişi	İşlem Adedi	İşlem Hacmi
PAY VADELİ SÖZLEŞMELERİNDE EN FAZLA İŞLEM GÖRENLER								
F_THYAO0823	31.08.2023	268.010	273.010	-1.8 %	263.810	275.640	76,992	2,070,688,162
F_YKBNK0823	31.08.2023	15.230	15.230	0.0 %	14.960	15.490	899,834	1,372,234,486
F_GARAN0823	31.08.2023	49.200	48.010	2.5 %	47.620	50.300	213,264	1,049,037,758

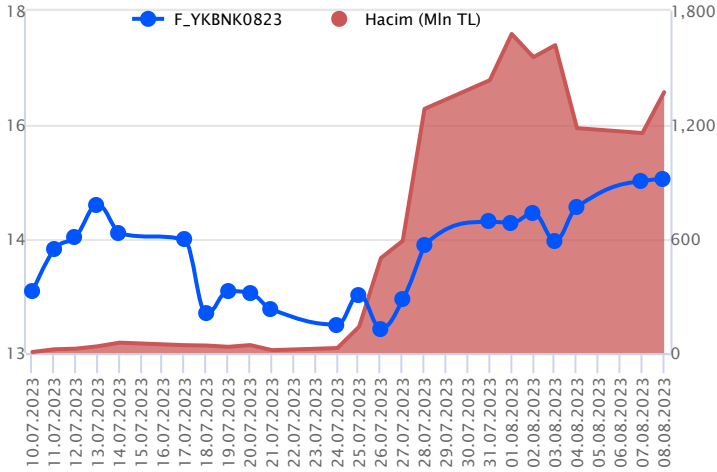
Pay vadeli sözleşmeleri, düşük teminatlarla yüksek tutarlı pozisyonlar almayı mümkün kılar. Pay vadeli sözleşmeleri ile ilgili daha detaylı bilgi almak için Gedik Yatırım VİOP Departmanı ile iletişime geçebilirsiniz.

F_THYAO0823 Vadeli Kontratı



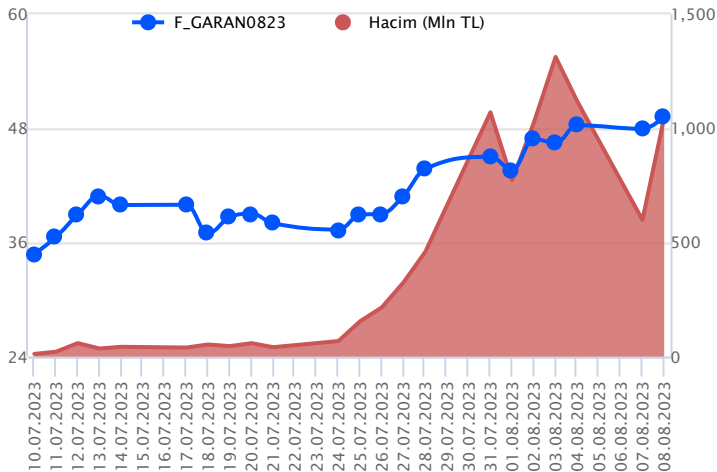
Finansalları sabah itibari ile beklentilerin üzerinde açıklanan, Ağustos Vadeli THYAO sözleşmesi dün 263,81 TL – 275,64 TL seviyeleri arasında dalgalanarak günü 268,01 TL uzlaşma fiyatından %1,8'lik kayıpla tamamladı. Hafta başı yaşanan güçlü alımların ardından dün zirvenin yenilendiği ancak sonra kar satışlarının etkili olduğu sözleşmede geri çekilmelerde 260,00 TL – 257,35 TL ve 252,74 TL seviyeleri takip edilecek destek noktalarıdır. 270,00 TL üzerinde tekrar saatlik kapanışların yaşanması halinde pozitif seyrin devamı beklenirken, ilk etapta 275,64 TL, devamında 278,95 TL – 282,55 TL izlenecek pivot seviyeleridir. Sektör genelinde yaşanan volatilitenin nedeniyle alınacak pozisyonlarda temkinli olunması aktif bir stop-loss stratejisine bağlı kalınması faydalı olacaktır.

F_YKBNK0823 Vadeli Kontratı



Endekste negatif kapanış yaşanırken bankacılık sektöründe pozitif ayrışma ön plandaydı. Ağustos vadeli YKBNK sözleşmesi 14,96 TL – 15,49 TL seviyeleri arasında dalgalanarak günü 15,23 TL uzlaşma fiyatından tamamladı. Alımların güçlü seyrini koruduğu sözleşmede zirvenin bulunduğu 15,49 TL öne çıkan ilk direnç noktasıdır. Bu bölgenin üzerinde 15,56 TL ve 15,70 TL seviyeleri takip edilebilir. Sözleşmede realizasyonların etkili olması durumunda 15,20 TL altında baskı artış kaydedeceğinden 5 günlük ortalamanın bulunduğu 15,10 TL - 14,88 TL ve 14,60 TL takip edilecek desteklerdir. Sektör genelinde yaşanan volatilitenin nedeniyle alınacak pozisyonlarda temkinli olunması aktif bir stop-loss stratejisine bağlı kalınması faydalı olacaktır.

F_GARAN0823 Vadeli Kontratı



Dün BIST 30 endeksinde düzeltme eğilimleri izlenirken, bankacılık endeksi ise %0,63 oranında değer kazandı. Ağustos vadeli GARAN pay sözleşmesi dün 47,62 TL ile 50,30 TL seviyeleri arasında dalgalanarak günü %2,48'lik yükselişle 49,20 TL uzlaşma fiyatından tamamladı. Tarihi zirve seviyelerin test edildiği sözleşmede 48,30 TL üzerindeki fiyatlamaların devamı durumunda yükseliş eğiliminin devamı takip edilebilir. Bu bağlamda dün görülen zirve seviye olan 50,34 TL seviyesi direnç olup, devamı yükselişlerde 50,97 TL seviyesi direnç olarak takip edilebilir. Aşağı tarafta ise 48,30 TL seviyesi altındaki fiyatlamalarda 47,26 TL ve 45,42 TL seviyeleri destek noktaları olarak izlenebilir. Sözleşmede gün altı periyotlarda negatif uyumsuzluklar görülmektedir. Momentum hareketi devam ettiği sürece negatif uyumsuzlukların düzeltme hareketi olarak takip edilmesi gerektiğini değerlendiriyoruz.

Dayanak Varlıkların Teknik Gösterge Görünümleri

20 Gün Ortalama/Fiyat Kesişmesi (YUKARI)

Bu şartları sağlayan dayanak varlık bulunmamaktadır.

Güç Göstergeleri Olumlu

GARAN
ISGYO
PGSUS
MGROS
AEFES

RSI ve Momentum göstergelerine göre olumlu olanlar

50 Gün Ortalama/Fiyat Kesişmesi (YUKARI)

Bu şartları sağlayan dayanak varlık bulunmamaktadır.

MACD

EUR/USD	GÜÇLÜ SAT
SKBNK	ZAYIF AL
DOHOL	ZAYIF SAT
ENJSA	ZAYIF SAT
KARSN	ZAYIF SAT

20/50 Gün Ortalama Kesişmesi (YUKARI)

Bu şartları sağlayan dayanak varlık bulunmamaktadır.

Para Girişi Olan Dayanak Varlıklar

	Kapanış	İşlem Hacmi (Mln TL)
KOZAL	28.24	6,474.68879
TCELL	53.70	2,625.38464

Yüksek Hacimliler

	İşlem Hacmi (Mln TL)
XU030	94,537.29
X10XB	50,191.96
XSD25	48,890.47
XLBNK	20,691.13
THYAO	13,802.40

20 Gün Ortalama/Fiyat Kesişmesi (AŞAĞI)

TTKOM

Güç Göstergeleri Zayıf

SASA

RSI ve Momentum göstergelerine göre zayıf olanlar

50 Gün Ortalama/Fiyat Kesişmesi (AŞAĞI)

EUR/USD
SASA

Göstergeleri Dipte Olanlar

XAU/USD
SASA

CCI, RSI, Stochastics, Williams' %R , MFI ve DX göstergelerinin ortalaması en düşük olanlar

20/50 Gün Ortalama Kesişmesi (AŞAĞI)

Bu şartları sağlayan dayanak varlık bulunmamaktadır.

Para Çıkışı Olan Dayanak Varlıklar

	Kapanış	İşlem Hacmi (Mln TL)
Bu şartları sağlayan dayanak varlık bulunmamaktadır.		

Dayanak Varlıkların Teknik Gösterge Konumları

Kod	5 Günlük H.O	10 Günlük H.O	20 Günlük H.O	50 Günlük H.O	RSI	StochS	MACD	CCI
AEFES	ALIM	ALIM	ALIM	ALIM	SATIM	ALIM	ALIM	SATIM
AKBNK	ALIM	ALIM	ALIM	ALIM	SATIM	SATIM	ALIM	SATIM
AKSEN	SATIM	SATIM	ALIM	ALIM	SATIM	SATIM	SATIM	SATIM
ALARK	ALIM	ALIM	ALIM	ALIM	SATIM	ALIM	ALIM	SATIM
ARCLK	SATIM	SATIM	ALIM	ALIM	SATIM	SATIM	SATIM	SATIM
ASELS	SATIM	ALIM	ALIM	ALIM	SATIM	ALIM	SATIM	SATIM
ASTOR	ALIM	ALIM	ALIM	ALIM	SATIM	ALIM	ALIM	ALIM
BIMAS	ALIM	ALIM	ALIM	ALIM	ALIM	ALIM	ALIM	SATIM
CNH/TRY	SATIM	SATIM	ALIM	ALIM	SATIM	ALIM	SATIM	SATIM
DOHOL	SATIM	ALIM	ALIM	ALIM	SATIM	SATIM	SATIM	SATIM
ECILC	SATIM	ALIM	ALIM	ALIM	SATIM	SATIM	SATIM	SATIM
EKGYO	ALIM	ALIM	ALIM	ALIM	SATIM	ALIM	ALIM	SATIM
ENJSA	SATIM	ALIM	ALIM	ALIM	SATIM	ALIM	SATIM	SATIM
ENKAI	SATIM	SATIM	ALIM	ALIM	SATIM	ALIM	SATIM	SATIM
EREGL	ALIM	ALIM	ALIM	ALIM	ALIM	SATIM	ALIM	SATIM
EUR/TRY	SATIM	SATIM	ALIM	ALIM	SATIM	SATIM	SATIM	ALIM
EUR/USD	SATIM	SATIM	SATIM	SATIM	SATIM	SATIM	SATIM	SATIM
FROTO	SATIM	ALIM	ALIM	ALIM	SATIM	ALIM	SATIM	SATIM
GARAN	ALIM	ALIM	ALIM	ALIM	ALIM	ALIM	ALIM	SATIM
GBP/USD	SATIM	SATIM	SATIM	SATIM	SATIM	SATIM	SATIM	ALIM
GUBRF	ALIM	ALIM	ALIM	ALIM	ALIM	ALIM	ALIM	ALIM
HALKB	SATIM	ALIM	ALIM	ALIM	SATIM	SATIM	SATIM	SATIM
HEKTS	SATIM	SATIM	SATIM	SATIM	SATIM	ALIM	SATIM	SATIM
ISCTR	ALIM	ALIM	ALIM	ALIM	ALIM	SATIM	ALIM	SATIM
ISGYO	ALIM	ALIM	ALIM	ALIM	ALIM	SATIM	ALIM	SATIM
KARSN	SATIM	ALIM	ALIM	ALIM	SATIM	SATIM	SATIM	SATIM
KCHOL	SATIM	ALIM	ALIM	ALIM	SATIM	SATIM	ALIM	SATIM
KOZAA	ALIM	ALIM	ALIM	ALIM	ALIM	SATIM	SATIM	ALIM
KOZAL	ALIM	ALIM	ALIM	ALIM	ALIM	SATIM	SATIM	ALIM
KRDMD	SATIM	SATIM	ALIM	ALIM	SATIM	SATIM	SATIM	SATIM
MGROS	ALIM	ALIM	ALIM	ALIM	ALIM	ALIM	ALIM	SATIM
ODAS	ALIM	ALIM	ALIM	ALIM	SATIM	SATIM	SATIM	SATIM
OYAKC	ALIM	ALIM	ALIM	ALIM	SATIM	ALIM	ALIM	SATIM
PETKM	ALIM	ALIM	ALIM	ALIM	SATIM	ALIM	ALIM	SATIM
PGSUS	ALIM	ALIM	ALIM	ALIM	ALIM	SATIM	ALIM	ALIM
RUB/TRY	SATIM	SATIM	SATIM	SATIM	SATIM	SATIM	SATIM	ALIM
SAHOL	ALIM	ALIM	ALIM	ALIM	SATIM	SATIM	ALIM	SATIM
SASA	SATIM	SATIM	SATIM	SATIM	SATIM	ALIM	SATIM	SATIM
SISE	SATIM	SATIM	ALIM	ALIM	SATIM	ALIM	ALIM	SATIM
SKBNK	ALIM	ALIM	ALIM	ALIM	ALIM	SATIM	ALIM	ALIM
SOKM	ALIM	ALIM	ALIM	ALIM	SATIM	SATIM	SATIM	SATIM
TAVHL	SATIM	ALIM	ALIM	ALIM	SATIM	SATIM	SATIM	SATIM
TCELL	ALIM	ALIM	ALIM	ALIM	ALIM	SATIM	ALIM	ALIM
THYAO	ALIM	ALIM	ALIM	ALIM	ALIM	ALIM	ALIM	ALIM
TKFEN	SATIM	SATIM	ALIM	ALIM	SATIM	SATIM	SATIM	SATIM
TOASO	SATIM	ALIM	ALIM	ALIM	SATIM	ALIM	ALIM	SATIM
TSKB	ALIM	ALIM	ALIM	ALIM	SATIM	ALIM	ALIM	SATIM
TTKOM	SATIM	SATIM	SATIM	ALIM	SATIM	ALIM	SATIM	SATIM
TUPRS	SATIM	ALIM	ALIM	ALIM	SATIM	SATIM	ALIM	SATIM
USD/TRY	ALIM	ALIM	ALIM	ALIM	SATIM	ALIM	SATIM	ALIM
VAKBN	ALIM	ALIM	ALIM	ALIM	ALIM	ALIM	ALIM	SATIM
VESTL	SATIM	SATIM	ALIM	ALIM	SATIM	SATIM	SATIM	SATIM
X10XB	ALIM	ALIM	ALIM	ALIM	SATIM	SATIM	ALIM	SATIM
XAU/TRY	ALIM	ALIM	ALIM	ALIM	ALIM	SATIM	SATIM	ALIM
XAU/USD	SATIM	SATIM	SATIM	SATIM	SATIM	SATIM	SATIM	SATIM
XLBNK	ALIM	ALIM	ALIM	ALIM	ALIM	SATIM	ALIM	SATIM
XSD25	ALIM	ALIM	ALIM	ALIM	SATIM	SATIM	ALIM	SATIM
XU030	ALIM	ALIM	ALIM	ALIM	SATIM	SATIM	ALIM	SATIM
YKBNK	ALIM	ALIM	ALIM	ALIM	ALIM	SATIM	ALIM	ALIM

Kod	Destek 3	Destek 2	Destek 1	Kapanış	Pivot	Direnç 1	Direnç 2	Direnç 3
DESTEKLER				DİRENÇLER				
F_AEFES0823	98.09	101.95	104.30	106.66	108.16	110.51	114.37	116.72
F_AEFES0923	98.51	102.87	105.24	107.61	109.60	111.97	116.33	118.70
F_AKBNK0823	27.17	27.80	28.31	28.81	28.94	29.45	30.08	30.59
F_AKBNK0923	27.87	28.50	28.98	29.45	29.61	30.09	30.72	31.20
F_AKSEN0823	37.22	38.19	38.70	39.20	39.67	40.18	41.15	41.66
F_AKSEN0923	38.68	39.44	39.87	40.30	40.63	41.06	41.82	42.25
F_ALARK0823	105.67	108.81	111.24	113.66	114.38	116.81	119.95	122.38
F_ALARK0923	110.16	112.65	115.19	117.73	117.68	120.22	122.71	125.25
F_ARCLK0823	136.80	141.55	146.68	151.80	151.43	156.56	161.31	166.44
F_ARCLK0923	143.22	146.61	149.34	152.06	152.73	155.46	158.85	161.58
F_ASELS0823	73.54	75.45	76.80	78.16	78.71	80.06	81.97	83.32
F_ASELS0923	74.81	77.05	78.41	79.76	80.65	82.01	84.25	85.61
F_ASTOR0823	99.03	102.05	106.95	111.84	109.97	114.87	117.89	122.79
F_ASTOR0923	101.65	104.57	109.21	113.84	112.13	116.77	119.69	124.33
F_BIMAS0823	225.05	227.80	231.75	235.70	234.50	238.45	241.20	245.15
F_BIMAS0923	231.81	234.16	237.97	241.79	240.32	244.13	246.48	250.29
F_CNHTRY0823	3.83	3.83	3.83	3.83	3.83	3.83	3.83	3.83
F_DOHOL0823	12.28	12.66	12.89	13.11	13.27	13.50	13.88	14.11
F_DOHOL0923	12.69	13.04	13.24	13.43	13.59	13.79	14.14	14.34
F_ECILC0823	39.22	41.26	42.45	43.64	44.49	45.68	47.72	48.91
F_ECILC0923	39.97	42.26	43.56	44.87	45.85	47.15	49.44	50.74
F_EKGYO0823	8.60	8.84	9.00	9.16	9.24	9.40	9.64	9.80
F_EKGYO0923	8.90	9.12	9.27	9.42	9.49	9.64	9.86	10.01
F_ENJSA0823	46.35	48.23	49.20	50.18	51.08	52.05	53.93	54.90
F_ENJSA0923	47.15	49.33	50.51	51.68	52.69	53.87	56.05	57.23
F_ENKAI0823	32.30	32.90	33.34	33.78	33.94	34.38	34.98	35.42
F_ENKAI0923	33.76	34.16	34.55	34.95	34.95	35.34	35.74	36.13
F_EREGL0823	40.69	41.19	41.61	42.03	42.11	42.53	43.03	43.45
F_EREGL0923	41.89	42.35	42.75	43.14	43.21	43.61	44.07	44.47
F_EURTRY0823	29.75	29.95	30.06	30.18	30.27	30.38	30.58	30.69
F_EURTRY0923	30.68	30.86	30.95	31.05	31.13	31.23	31.41	31.51
F_EURUSD0823	1.09	1.09	1.09	1.10	1.10	1.10	1.11	1.11
F_EURUSD0923	1.09	1.09	1.10	1.10	1.10	1.10	1.10	1.11
F_FROTO0823	928.92	945.01	956.01	967.00	972.10	983.10	999.19	1,010.19
F_FROTO0923	961.45	974.48	983.95	993.43	996.98	1,006.45	1,019.48	1,028.95
F_GARAN0823	45.09	46.35	47.77	49.18	49.03	50.45	51.71	53.13
F_GARAN0923	46.59	47.75	49.07	50.40	50.23	51.55	52.71	54.03
F_GBPUSD0823	1.26	1.26	1.27	1.27	1.27	1.27	1.28	1.28
F_GBPUSD0923	1.27	1.27	1.27	1.27	1.27	1.27	1.27	1.27
F_GUBRF0823	316.25	323.67	329.84	336.00	337.26	343.43	350.85	357.02
F_GUBRF0923	320.81	331.62	338.91	346.21	349.72	357.01	367.82	375.11
F_HALKB0823	13.33	13.63	13.86	14.08	14.16	14.39	14.69	14.92
F_HALKB0923	13.80	14.08	14.29	14.49	14.57	14.78	15.06	15.27
F_HEKTS0823	28.60	29.14	29.79	30.44	30.33	30.98	31.52	32.17
F_HEKTS0923	29.78	30.25	30.74	31.22	31.21	31.70	32.17	32.66
F_ISCTR0823	15.45	15.88	16.24	16.60	16.67	17.03	17.46	17.82
F_ISCTR0923	15.95	16.36	16.71	17.05	17.12	17.47	17.88	18.23
F_ISGYO0823	17.23	17.46	17.80	18.15	18.03	18.37	18.60	18.94
F_ISGYO0923	17.89	18.04	18.34	18.63	18.49	18.79	18.94	19.24
F_KARSN0823	11.09	11.39	11.67	11.94	11.97	12.25	12.55	12.83
F_KARSN0923	11.54	11.81	12.05	12.28	12.32	12.56	12.83	13.07
F_KCHOL0823	124.90	128.12	130.63	133.13	133.85	136.36	139.58	142.09
F_KCHOL0923	129.03	132.13	134.36	136.60	137.46	139.69	142.79	145.02
F_KOZAA0823	55.72	57.20	59.33	61.47	60.81	62.94	64.42	66.55
F_KOZAA0923	57.83	59.11	61.02	62.93	62.30	64.21	65.49	67.40
F_KOZAL0823	26.17	27.10	28.04	28.98	28.97	29.91	30.84	31.78
F_KOZAL0923	27.09	27.98	28.90	29.82	29.79	30.71	31.60	32.52
F_KRDMD0823	22.87	23.47	23.80	24.13	24.40	24.73	25.33	25.66
F_KRDMD0923	23.55	24.14	24.47	24.80	25.06	25.39	25.98	26.31
F_MGROS0823	322.07	327.79	333.12	338.46	338.84	344.17	349.89	355.22
F_MGROS0923	331.47	336.31	341.65	347.00	346.49	351.83	356.67	362.01
F_ODAS0823	10.40	10.67	11.05	11.42	11.32	11.70	11.97	12.35
F_ODAS0923	10.28	10.64	11.24	11.84	11.60	12.20	12.56	13.16
F_OYAKC0823	58.01	60.82	62.34	63.85	65.15	66.67	69.48	71.00
F_OYAKC0923	60.51	62.93	64.26	65.59	66.68	68.01	70.43	71.76
F_PETKM0823	17.39	18.04	18.40	18.77	19.05	19.41	20.06	20.42

Kod	Destek 3	Destek 2	Destek 1	Kapanış	Pivot	Direnç 1	Direnç 2	Direnç 3
	DESTEKLER				DİRENÇLER			
F_PETKM0923	18.14	18.67	18.97	19.27	19.50	19.80	20.33	20.63
F_PGSUS0823	891.46	909.28	927.94	946.59	945.76	964.42	982.24	1,000.90
F_PGSUS0923	918.80	934.40	949.70	965.00	965.30	980.60	996.20	1,011.50
F_RUBTRY0823	0.31	0.31	0.31	0.31	0.31	0.31	0.31	0.31
F_SAHOL0823	55.41	56.66	57.83	59.00	59.08	60.25	61.50	62.67
F_SAHOL0923	57.28	58.39	59.55	60.70	60.66	61.82	62.93	64.09
F_SASA0823	54.19	55.84	56.99	58.13	58.64	59.79	61.44	62.59
F_SASA0923	55.70	57.40	58.60	59.80	60.30	61.50	63.20	64.40
F_SISE0823	49.50	50.97	51.89	52.82	53.36	54.28	55.75	56.67
F_SISE0923	51.12	52.56	53.41	54.25	54.85	55.70	57.14	57.99
F_SKBK0823	2.98	3.07	3.17	3.28	3.26	3.36	3.45	3.55
F_SKBK0923	3.12	3.18	3.27	3.35	3.33	3.42	3.48	3.57
F_SOKM0823	44.23	44.95	45.58	46.20	46.30	46.93	47.65	48.28
F_SOKM0923	45.77	46.39	46.79	47.20	47.41	47.81	48.43	48.83
F_TAVHL0823	110.11	112.57	114.03	115.49	116.49	117.95	120.41	121.87
F_TAVHL0923	113.64	115.90	117.13	118.35	119.39	120.62	122.88	124.11
F_TCELL0823	50.96	52.30	53.62	54.94	54.96	56.28	57.62	58.94
F_TCELL0923	52.47	53.73	54.99	56.24	56.25	57.51	58.77	60.03
F_THYAO0823	250.56	257.19	262.39	267.60	269.02	274.22	280.85	286.05
F_THYAO0923	259.00	265.13	270.42	275.71	276.55	281.84	287.97	293.26
F_TKFEN0823	41.88	43.03	43.92	44.80	45.07	45.96	47.11	48.00
F_TKFEN0923	43.26	44.37	45.27	46.16	46.38	47.28	48.39	49.29
F_TOASO0823	287.69	294.63	298.87	303.12	305.81	310.05	316.99	321.23
F_TOASO0923	299.11	304.55	308.28	312.00	313.72	317.45	322.89	326.62
F_TSKB0823	6.00	6.11	6.18	6.25	6.29	6.36	6.47	6.54
F_TSKB0923	6.16	6.26	6.34	6.41	6.44	6.52	6.62	6.70
F_TTKOM0823	20.04	20.61	20.92	21.22	21.49	21.80	22.37	22.68
F_TTKOM0923	20.77	21.30	21.59	21.88	22.12	22.41	22.94	23.23
F_TUPRS0823	99.12	101.34	102.75	104.16	104.97	106.38	108.60	110.01
F_TUPRS0923	102.01	104.30	105.58	106.85	107.87	109.15	111.44	112.72
F_USDTRY0823	27.36	27.45	27.49	27.54	27.58	27.63	27.72	27.76
F_USDTRY0923	28.04	28.14	28.20	28.25	28.30	28.35	28.45	28.51
F_VAKBN0823	11.97	12.21	12.39	12.58	12.63	12.81	13.05	13.23
F_VAKBN0923	12.37	12.59	12.77	12.95	12.99	13.17	13.39	13.57
F_VESTL0823	57.09	59.11	60.30	61.50	62.32	63.51	65.53	66.72
F_VESTL0923	59.25	61.13	62.20	63.28	64.08	65.15	67.03	68.10
F_X10XB0823	9,868.00	9,965.50	10,014.25	10,063.00	10,111.75	10,160.50	10,258.00	10,306.75
F_X10XB1023	10,310.00	10,408.50	10,466.25	10,524.00	10,564.75	10,622.50	10,721.00	10,778.75
F_XAUTRYM0823	1,694.47	1,704.46	1,710.03	1,715.61	1,720.02	1,725.59	1,735.58	1,741.15
F_XAUTRYM1023	1,804.07	1,815.19	1,820.74	1,826.30	1,831.86	1,837.41	1,848.53	1,854.08
F_XAUUSD0823	1,912.10	1,922.60	1,928.85	1,935.10	1,939.35	1,945.60	1,956.10	1,962.35
F_XAUUSD1023	1,936.33	1,945.17	1,951.23	1,957.30	1,960.07	1,966.13	1,974.97	1,981.03
F_XLBNK0823	5,830.25	5,936.50	6,043.00	6,149.50	6,149.25	6,255.75	6,362.00	6,468.50
F_XLBNK1023	6,239.17	6,309.08	6,395.92	6,482.75	6,465.83	6,552.67	6,622.58	6,709.42
F_XU0300823	7,917.33	8,020.67	8,112.33	8,204.00	8,215.67	8,307.33	8,410.67	8,502.33
F_XU0301023	8,374.17	8,467.08	8,551.42	8,635.75	8,644.33	8,728.67	8,821.58	8,905.92
F_YKBNK0823	14.44	14.70	14.97	15.24	15.23	15.50	15.76	16.03
F_YKBNK0923	14.87	15.11	15.38	15.64	15.62	15.89	16.13	16.40

Sözleşme Kodu	Vade Ayı	Uzlaşma Fiyatı	Önceki Uzlaşma Fiyatı	Değişim	Değişim Puan	Gün İçi Yüksek	Gün İçi Düşük	İşlem Miktarı	İşlem Hacim	Açık Pozisyon	Açık Pozisyon Değişimi	Vadeye Kalan Gün Sayısı	Takasbank Başlangıç Teminatı %
ENDEKS KONTRATLARI													
F_XU0300823	31.08.2023	8,195.00	8,277.50	-1.00 %	-82.50	8,319.00	8,124.00	174,064.00	14,312,742,610.00	216,184.00	-3,877.00	23	16
F_XU0301023	31.10.2023	8,635.25	8,692.25	-0.66 %	-57.00	8,737.25	8,560.00	2,833.00	244,853,810.00	4,806.00	467.00	84	16
F_XU0301223	29.12.2023	9,010.00	9,102.75	-1.02 %	-92.75	9,154.75	8,989.25	99.00	8,980,952.50	1,105.00	-14.00	143	16
DÖVİZ KONTRATLARI													
F_CNHTRY0823	31.08.2023	3.8322	3.8322	0.00 %	0.00	3.8322	3.8322	1	38,322	2	1	23	15
F_CNHTRY0923	29.09.2023	0.0000	0.0000		0.00	0.0000	0.0000					52	15
F_EURTRY0823	31.08.2023	30.1833	30.3619	-0.59 %	-0.18	30.4700	30.1551	1,294	39,204,659	15,599	-34	23	16
F_EURTRY0923	29.09.2023	31.0460	31.1167	-0.23 %	-0.07	31.3138	31.0350	107	3,335,960	219	65	52	16
F_EURUSD0823	31.08.2023	1.0960	1.1012	-0.47 %	-0.01	1.1023	1.0948	3,650	108,041,926	34,866	776	23	4
F_EURUSD0923	29.09.2023	1.0969	1.1030	-0.55 %	-0.01	1.1022	1.0962	283	8,382,452	559	196	52	4
F_GBPUSD0823	31.08.2023	1.2732	1.2759	-0.21 %	0.00	1.2766	1.2688	29	995,603	88	26	23	5
F_GBPUSD0923	29.09.2023	1.2746	0.0000		1.27	1.2746	1.2746	5	171,849	5	5	52	5
F_RUBTRY0823	31.08.2023	0.3054	0.3393	-10.00 %	-0.03	0.3054	0.3054	1	30,537	1	0	23	23
F_RUBTRY0923	29.09.2023	0.0000	0.0000		0.00	0.0000	0.0000					52	23
F_USDTRY0823	31.08.2023	27.5429	27.5701	-0.10 %	-0.03	27.6681	27.5330	64,336	1,776,566,586	1,314,204	-7,182	23	15
F_USDTRY0923	29.09.2023	28.2499	28.2485	0.00 %	0.00	28.3990	28.2448	33,647	952,850,164	518,000	17,818	52	15
F_P_USDTRY0823	31.08.2023	0.0000	0.0000		0.00	0.0000	0.0000					23	16
F_P_USDTRY0923	29.09.2023	0.0000	0.0000		0.00	0.0000	0.0000					52	16
KIYMETLİ MADEN KONTRATLARI													
F_XAUTRYM0823	31.08.2023	1,715.530	1,724.500	-0.52 %	-8.97	1,730.000	1,714.440	134,417	231,494,583	1,202,561	72,765	23	15
F_XAUTRYM1023	31.10.2023	1,826.840	1,827.400	-0.03 %	-0.56	1,842.970	1,826.300	44,406	81,586,866	95,801	1,016	84	15
F_XAUUSD0823	31.08.2023	1,936.850	1,945.700	-0.45 %	-8.85	1,949.850	1,933.100	8,096	423,449,676	94,435	-1,245	23	8
F_XAUUSD1023	31.10.2023	1,958.900	1,965.350	-0.33 %	-6.45	1,968.900	1,954.000	2,068	109,317,607	12,990	400	84	8
PAY VADELİ													
F_AEFES0823	31.08.2023	106.420	109.930	-3.19 %	-3.51	112.010	105.800	7,265	78,290,444	12,765	-641	23	17
F_AEFES0923	29.09.2023	107.590	111.400	-3.42 %	-3.81	113.960	107.230	231	2,514,214	649	48	52	17
F_AKBNK0823	31.08.2023	28.790	28.810	-0.07 %	-0.02	29.580	28.440	282,255	818,954,638	492,507	11,151	23	17
F_AKBNK0923	29.09.2023	29.480	29.590	-0.37 %	-0.11	30.250	29.140	4,061	12,035,088	18,938	-23	52	17
F_AKSEN0823	31.08.2023	39.230	40.290	-2.63 %	-1.06	40.650	39.170	15,198	60,315,201	25,666	-787	23	16
F_AKSEN0923	29.09.2023	40.310	41.060	-1.83 %	-0.75	41.390	40.200	563	2,281,053	3,703	308	52	16
F_ALARK0823	31.08.2023	114.050	116.270	-1.91 %	-2.22	117.530	111.960	22,617	259,425,155	41,754	2,251	23	15
F_ALARK0923	29.09.2023	116.980	119.440	-2.06 %	-2.46	120.170	115.140	310	3,640,394	1,265	54	52	15
F_ARCLK0823	31.08.2023	151.630	154.170	-1.65 %	-2.54	156.190	146.310	12,441	189,595,786	9,685	349	23	16
F_ARCLK0923	29.09.2023	152.540	155.970	-2.20 %	-3.43	156.130	150.010	85	1,302,411	971	-4	52	16
F_ASELS0823	31.08.2023	77.850	80.540	-3.34 %	-2.69	80.610	77.350	67,635	533,498,186	88,605	-5,089	23	16
F_ASELS0923	29.09.2023	79.550	82.610	-3.70 %	-3.06	82.900	79.300	3,810	30,508,272	3,862	-958	52	16
F_ASTOR0823	31.08.2023	111.750	107.270	4.18 %	4.48	113.000	105.080	38,662	427,171,523	20,144	397	23	17
F_ASTOR0923	29.09.2023	113.460	109.320	3.79 %	4.14	115.060	107.500	1,697	19,136,154	2,483	151	52	17
F_BIMAS0823	31.08.2023	236.020	233.850	0.93 %	2.17	237.250	230.550	11,351	266,920,358	19,469	2,650	23	17
F_BIMAS0923	29.09.2023	241.490	239.890	0.67 %	1.60	242.660	236.500	271	6,528,487	516	-42	52	17
F_DOHOL0823	31.08.2023	13.120	13.570	-3.32 %	-0.45	13.660	13.050	141,729	188,466,072	362,551	-20,283	23	16
F_DOHOL0923	29.09.2023	13.510	13.870	-2.60 %	-0.36	13.950	13.400	1,909	2,601,747	3,179	404	52	16
F_ECILC0823	31.08.2023	43.590	46.140	-5.53 %	-2.55	46.530	43.300	20,572	90,606,278	18,815	-2,819	23	16
F_ECILC0923	29.09.2023	44.810	47.110	-4.88 %	-2.30	48.130	44.540	1,785	8,081,882	2,135	545	52	16
F_EKGYO0823	31.08.2023	9.170	9.330	-1.71 %	-0.16	9.480	9.080	612,133	566,503,669	932,959	-7,654	23	19
F_EKGYO0923	29.09.2023	9.430	9.550	-1.26 %	-0.12	9.710	9.340	4,242	4,033,457	67,072	1,036	52	19
F_ENJSA0823	31.08.2023	50.240	51.270	-2.01 %	-1.03	52.950	50.100	35,818	183,140,538	41,868	-379	23	17
F_ENJSA0923	29.09.2023	51.710	52.710	-1.90 %	-1.00	54.880	51.520	881	4,654,989	6,770	379	52	17
F_ENKAI0823	31.08.2023	33.790	34.060	-0.79 %	-0.27	34.540	33.500	26,037	88,542,922	67,533	1,822	23	17
F_ENKAI0923	29.09.2023	34.850	34.880	-0.09 %	-0.03	35.340	34.550	729	2,546,518	4,220	527	52	17
F_EREGL0823	31.08.2023	42.010	42.020	-0.02 %	-0.01	42.610	41.690	167,688	706,435,351	327,786	39,814	23	15
F_EREGL0923	29.09.2023	43.280	43.120	0.37 %	0.16	43.680	42.820	2,835	12,231,493	24,814	583	52	15
F_FROTO0823	31.08.2023	967.140	978.120	-1.12 %	-10.98	988.200	961.110	2,744	266,796,480	2,898	78	23	17
F_FROTO0923	29.09.2023	992.740	1,005.240	-1.24 %	-12.50	1,010.000	987.500	111	11,042,563	190	33	52	17
F_GARAN0823	31.08.2023	49.200	48.010	2.48 %	1.19	50.300	47.620	213,264	1,049,037,758	184,157	-363	23	19
F_GARAN0923	29.09.2023	50.330	49.180	2.34 %	1.15	51.380	48.900	14,644	73,764,612	2,854	244	52	19
F_GUBRF0823	31.08.2023	335.790	333.100	0.81 %	2.69	344.690	331.100	20,426	692,042,706	135,420	-159	23	19
F_GUBRF0923	29.09.2023	346.310	343.290	0.88 %	3.02	360.520	342.420	1,003	34,922,749	4,523	86	52	19
F_HALKB0823	31.08.2023	14.090	14.230	-0.98 %	-0.14	14.470	13.940	62,062	88,373,305	131,561	1,954	23	19
F_HALKB0923	29.09.2023	14.490	14.610	-0.82 %	-0.12	14.860	14.370	741	1,085,255	17,729	67	52	19
F_HEKTS0823	31.08.2023	30.410	30.410	0.00 %	0.00	30.870	29.680	27,420	83,364,697	71,426	1,383	23	20
F_HEKTS0923	29.09.2023	31.200	31.240	-0.13 %	-0.04	31.690	30.730	636	1,988,667	4,269	149	52	20
F_ISCTR0823	31.08.2023	16.590	16.570	0.12 %	0.02	17.100	16.310	624,954	1,046,720,952	709,025	-14,918	23	18
F_ISCTR0923	29.09.2023	16.980	16.980	0.00 %	0.00	17.540	16.780	4,553	7,873,227	6,610	97	52	18
F_ISGYO0823	31.08.2023	18.150	17.980	0.95 %	0.17	18.250	17.680	44,906	80,563,411	147,856	-5,830	23	18
F_ISGYO0923	29.09.2023	18.600	18.420	0.98 %	0.18	18.650	18.200	1,167	2,144,645	3,072	650	52	18

Sözleşme Kodu	Vade Ayı	Uzlaşma Fiyatı	Önceki Uzlaşma Fiyatı	Değişim	Değişim Puan	Gün İçi Yüksek	Gün İçi Düşük	İşlem Miktarı	İşlem Hacim	Açık Pozisyon	Açık Pozisyon Değişimi	Vadeye Kalan Gün Sayısı	Takasbank Başlangıç Teminatı %
PAY VADELİ													
F_KARSN0823	31.08.2023	11.950	12.240	-2.37 %	-0.29	12.280	11.700	64,506	77,392,210	67,158	-14,203	23	18
F_KARSN0923	29.09.2023	12.190	12.600	-3.25 %	-0.41	12.600	12.090	2,143	2,661,839	5,558	-1,247	52	18
F_KCHOL0823	31.08.2023	132.980	136.500	-2.58 %	-3.52	137.080	131.350	36,393	488,826,755	95,440	-492	23	16
F_KCHOL0923	29.09.2023	136.680	140.250	-2.55 %	-3.57	140.550	135.220	7,030	96,173,882	6,743	4,958	52	16
F_KOZAA0823	31.08.2023	61.460	59.220	3.78 %	2.24	62.280	58.670	56,652	344,983,512	68,365	5,417	23	16
F_KOZAA0923	29.09.2023	63.080	60.550	4.18 %	2.53	63.580	60.390	1,309	8,195,445	2,365	232	52	16
F_KOZAL0823	31.08.2023	28.950	28.060	3.17 %	0.89	29.900	28.030	214,323	620,609,736	127,510	12,886	23	18
F_KOZAL0923	29.09.2023	29.740	28.760	3.41 %	0.98	30.680	28.870	6,729	20,117,145	13,644	994	52	18
F_KRDMD0823	31.08.2023	24.180	24.430	-1.02 %	-0.25	25.000	24.070	183,649	451,418,675	248,655	6,906	23	19
F_KRDMD0923	29.09.2023	24.890	25.050	-0.64 %	-0.16	25.650	24.730	2,419	6,093,850	24,952	417	52	19
F_MGROS0823	31.08.2023	336.950	339.160	-0.65 %	-2.21	344.550	333.500	4,117	138,990,248	7,332	155	23	16
F_MGROS0923	29.09.2023	345.620	346.930	-0.38 %	-1.31	351.320	341.140	231	7,999,129	262	85	52	16
F_ODAS0823	31.08.2023	11.440	11.170	2.42 %	0.27	11.600	10.950	397,218	450,622,358	751,342	-29,559	23	18
F_ODAS0923	29.09.2023	11.810	11.530	2.43 %	0.28	11.960	11.000	13,537	15,971,391	26,058	6,334	52	18
F_OYAKC0823	31.08.2023	63.940	67.320	-5.02 %	-3.38	67.970	63.640	31,333	204,623,193	70,231	-4,676	23	18
F_OYAKC0923	29.09.2023	65.500	68.720	-4.69 %	-3.22	69.100	65.350	400	2,680,704	1,010	79	52	18
F_PETKM0823	31.08.2023	18.780	19.490	-3.64 %	-0.71	19.690	18.680	230,278	439,648,659	445,331	10,761	23	16
F_PETKM0923	29.09.2023	19.340	19.970	-3.15 %	-0.63	20.030	19.200	2,567	5,026,928	18,564	880	52	16
F_PGSUS0823	31.08.2023	945.060	941.540	0.37 %	3.52	963.590	927.110	6,038	568,835,047	5,920	-62	23	19
F_PGSUS0923	29.09.2023	958.510	958.880	-0.04 %	-0.37	980.900	950.000	127	12,227,723	234	7	52	19
F_SAHOL0823	31.08.2023	59.050	59.960	-1.52 %	-0.91	60.330	57.910	81,771	485,701,905	222,282	-8,651	23	15
F_SAHOL0923	29.09.2023	60.530	61.470	-1.53 %	-0.94	61.780	59.510	2,385	14,477,462	14,037	1,417	52	15
F_SASA0823	31.08.2023	58.160	60.130	-3.28 %	-1.97	60.300	57.500	54,862	320,059,636	79,506	7,316	23	20
F_SASA0923	29.09.2023	59.850	61.680	-2.97 %	-1.83	62.000	59.100	1,342	8,061,074	2,703	240	52	20
F_SISE0823	31.08.2023	52.770	54.530	-3.23 %	-1.76	54.820	52.430	94,895	506,157,720	182,827	590	23	17
F_SISE0923	29.09.2023	54.340	55.990	-2.95 %	-1.65	56.300	54.010	1,729	9,497,008	10,842	511	52	17
F_SKBK0823	31.08.2023	3.270	3.180	2.83 %	0.09	3.340	3.150	542,622	176,741,357	519,960	66,515	23	19
F_SKBK0923	29.09.2023	3.340	3.250	2.77 %	0.09	3.400	3.250	5,806	1,926,141	19,776	257	52	19
F_SOKM0823	31.08.2023	46.440	46.670	-0.49 %	-0.23	47.030	45.680	9,899	45,822,433	38,348	1,103	23	17
F_SOKM0923	29.09.2023	47.300	47.590	-0.61 %	-0.29	48.020	47.000	136	644,888	412	30	52	17
F_TAVHL0823	31.08.2023	115.380	118.400	-2.55 %	-3.02	118.950	115.030	15,749	183,973,689	36,370	-1,631	23	17
F_TAVHL0923	29.09.2023	118.750	121.860	-2.55 %	-3.11	121.660	118.170	288	3,448,462	1,492	48	52	17
F_TCELL0823	31.08.2023	55.020	54.670	0.64 %	0.35	56.300	53.640	90,112	495,752,180	156,258	2,001	23	16
F_TCELL0923	29.09.2023	55.780	55.960	-0.32 %	-0.18	57.520	55.000	2,175	12,227,990	6,881	101	52	16
F_THYAO0823	31.08.2023	268.010	273.010	-1.83 %	-5.00	275.640	263.810	76,992	2,070,688,162	99,453	-4,387	23	16
F_THYAO0923	29.09.2023	275.660	279.920	-1.52 %	-4.26	282.680	271.260	2,583	71,254,539	3,849	448	52	16
F_TKFEN0823	31.08.2023	44.760	46.070	-2.84 %	-1.31	46.230	44.190	17,381	78,242,192	52,366	1,465	23	16
F_TKFEN0923	29.09.2023	46.030	47.160	-2.40 %	-1.13	47.500	45.490	364	1,697,158	5,035	58	52	16
F_TOASO0823	31.08.2023	303.430	310.150	-2.17 %	-6.72	312.740	301.560	4,518	138,457,409	11,112	-336	23	15
F_TOASO0923	29.09.2023	310.490	319.440	-2.80 %	-8.95	319.170	310.000	513	16,061,318	719	-8	52	15
F_TSKB0823	31.08.2023	6.250	6.300	-0.79 %	-0.05	6.400	6.220	122,080	77,016,960	274,453	-10,054	23	20
F_TSKB0923	29.09.2023	6.370	6.420	-0.78 %	-0.05	6.550	6.370	1,829	1,180,242	4,611	9	52	20
F_TTKOM0823	31.08.2023	21.250	21.990	-3.37 %	-0.74	22.070	21.190	77,407	167,752,102	206,458	3,649	23	18
F_TTKOM0923	29.09.2023	21.860	22.570	-3.15 %	-0.71	22.650	21.830	634	1,415,746	17,371	34	52	18
F_TUPRS0823	31.08.2023	103.830	106.780	-2.76 %	-2.95	107.190	103.560	28,100	295,051,883	50,518	2,581	23	16
F_TUPRS0923	29.09.2023	106.970	109.880	-2.65 %	-2.91	110.170	106.600	985	10,643,306	10,231	600	52	16
F_VAKBN0823	31.08.2023	12.580	12.590	-0.08 %	-0.01	12.860	12.440	117,676	149,143,798	192,174	-3,821	23	19
F_VAKBN0923	29.09.2023	12.940	12.860	0.62 %	0.08	13.210	12.810	6,560	8,624,299	7,581	5,094	52	19
F_VESTL0823	31.08.2023	61.680	63.910	-3.49 %	-2.23	64.330	61.120	19,894	124,159,662	44,533	-628	23	17
F_VESTL0923	29.09.2023	63.490	65.490	-3.05 %	-2.00	65.950	63.000	699	4,505,168	3,473	302	52	17
F_YKBNK0823	31.08.2023	15.230	15.230	0.00 %	0.00	15.490	14.960	899,834	1,372,234,486	1,092,425	-12,460	23	17
F_YKBNK0923	29.09.2023	15.610	15.590	0.13 %	0.02	15.870	15.360	3,557	5,561,726	46,229	160	52	17

*Takasbank pozisyon limitlerine ulaşmak için [tıklayınız.](#)

**Gedik Yatırım Menkul Değerler A.Ş. - Yatırım Danışmanlığı Birimi**

Ünvan : Gedik Yatırım Menkul Değerler A.Ş.

Adres : Altayçeşme Mah. Çamlı Sok. Ofis Park Maltepe No:21/4 Kat:10-11-12 Maltepe/İstanbul

Tel : (0216) 453 0053

E-Posta : vadeli@gedik.com

***Gedik Yatırım VİOP Bülteni, Genel Yatırım Tavsiyesi Kapsamında Yatırım Danışmanlığı Birimi Tarafından Hazırlanmaktadır.**

YASAL UYARI

Burada yer alan bilgiler Gedik Yatırım tarafından bilgilendirme amacıyla hazırlanmıştır. Yatırım sinyal, bilgi, yorum ve tavsiyeleri yatırım danışmanlığı kapsamında değildir. Yatırım danışmanlığı hizmeti; aracı kurumlar, portföy yönetim şirketleri, mevduat kabul etmeyen bankalar ile müşteri arasında imzalanacak yatırım danışmanlığı sözleşmesi çerçevesinde sunulmaktadır. Burada yer alan sinyal, yorum ve tavsiyeler, herhangi bir yatırım aracının alım satım önerisi ya da getiri vaadi olarak yorumlanmamalıdır. Bu görüşler mali durumunuz ile risk ve getiri tercihlerinize uygun olmayabilir ve sadece burada yer alan bilgilere ve sinyallere dayanarak yatırım kararı verilmesi beklentilerinize uygun sonuçlar doğurmayabilir. Burada yer alan sinyaller, fiyatlar, veriler ve bilgilerin tam ve doğru olduğu garanti edilemez; içerik, haber verilmeksizin değiştirilebilir. Tüm sinyal ve veriler, Gedik Yatırım tarafından güvenilir olduğuna inanılan kaynaklardan alınmıştır. Bu sinyal ve kaynakların kullanılması nedeni ile ortaya çıkabilecek hatalardan ve zararlardan Gedik Yatırım sorumlu değildir.

Genel Müdürlük

Altayçeşme Mah. Çamlı Sok. Ofis Park Maltepe No:21/4 Kat:10-11-12 Maltepe/İstanbul/Türkiye Tel: (0216) 453 00 00 (pbx) Faks: (0216) 377 11 36

Alanya

Şekerhane Mah. Atatürk Cad.(Hancı Pastanesi Üstü) Balta İş Hanı 1100 Sok. Dış Kapı No : 9 İç Kapı No : 206 Alanya - Antalya Tel: (0242) 519 23 17 (pbx) Faks: (0242) 513 93 81

Adana-Seyhan

Çınarlı Mah. Ziyapaşa Bulvarı No: 78 Güneş Ziyapaşa İş Merkezi Kat :5 No :504 Seyhan/ADANA Tel: (0322) 355 03 50 (pbx) Faks: (0322) 290 35 18

Ankara - Çankaya

Simon Bolivar Cad. No: 8/6 Çankaya/ANKARA Tel: (0312) 438 27 00 (pbx) Faks: (0312) 438 27 47

Ankara - Kızılay

Mustafa Kemal Mah. 2157 Sk. Dış Kapı No : 2 İç Kapı No : 11 Çankaya/ ANKARA Tel: (0312) 232 09 49 (pbx) Faks: (0312) 232 09 49

Antalya

Elmalı Mah. Cumhuriyet Cad. Dış Kapı No : 40 Gültekin İşhanı Kat: 3 İç Kapı No : 301 Muratpaşa /ANTALYA Tel: (0242) 248 35 20 (pbx) Faks: (0242) 244 29 10

Aydın

Hasanefendi-Ramazan Paşa Mah. İstiklal Cad. Dış Kapı No : 23 İç Kapı No : 1 Efeler/AYDIN Tel: (0256) 999 17 87 (pbx) Faks:

Aydın - Kuşadası

Türkmen mah. Atatürk Bulvarı Belvü Sitesi C Blok Kat 2 Daire 3 Kuşadası /AYDIN Tel: (0256) 618 44 77 (pbx) Faks: (0256) 618 44 91

Aydın - Nazilli

Altıntaş Mah. İstasyon Bulvarı No:19 Kat:4 Daire:12 Nazilli / AYDIN Tel: (0256) 314 15 98 (pbx) Faks: (0256) 315 88 52

Bağdat Caddesi Private

Caddebostan Mah. Kantarcı Rıza Sk. Dış Kapı No:1 K:4 İç Kapı No:8 Kadıköy / İSTANBUL Tel: (0216) 453 01 05 (pbx) Faks: (0216) 411 23 54

Balıkesir

Eski Kuyumcular Mah. Anafartalar Cad. Acarlar İş Merkezi Dış Kapı No : 23 İç Kapı No : 1 Karesi - BALIKESİR Tel: (0266) 999 12 40 (pbx) Faks:

Bandırma

Dere Mah. Ordu Cad. Kapı No:3 İç Kapı No:2 Bandırma/ BALIKESİR Tel: (0226) 999 10 75 (pbx) Faks:

Bodrum

Taşyaka Mah. Ölüdeniz (TSY) Cad. No : 21 İç Kapı No : 3 Fethiye / Muğla Tel: (0252) 316 32 70 (pbx) Faks: (0252) 316 92 70

Bursa

İhsaniye Mah. İknur Sok. Dış Kapı No: 1D İç Kapı No: 8 Nilüfer/Bursa Tel: (0224) 220 51 50 (pbx) Faks: (0224) 220 50 99

Bursa - Nilüfer

Oduluk Mah. Liman Cad. No:7 Nilüfer / BURSA Tel: (0224) 275 35 50 (pbx) Faks: (0224) 451 79 66

Çanakkale

Kemalpaşa Mah. Şair Ece Ayhan Meydanı Dış Kapı No: 22 Kat: 2 İç Kapı No:2 Merkez / ÇANAKKALE Tel: (0286) 999 17 02 (pbx) Faks:

Çorlu

Zafer Mah. Cumhuriyet Bulvarı Dış Kapı No:9T1 İç Kapı No:114 Çorlu TEKİRDAĞ Tel: (0282) 888 96 20 (pbx) Faks:

Çorum - Merkez

Yavruturna Mah. 1. Maliye Sok. No: 1 Kat: 4 D: 22 Çorum Tel: (0364) 211 11 45 (pbx) Faks: (0364) 201 05 63

Denizli - Merkez

Saraylar Mah. İkinci Ticari Yol Sok.No:24 Kat:4 D:8 DENİZLİ Tel: (0258) 263 80 15 (pbx) Faks: (0258) 241 91 01

Edirne - Merkez

İstasyon Mah. Hakim Çağlar Işık Cad. Dış Kapı No : 1 İç Kapı No : 30 Merkez / Edirne Tel: (0284) 212 45 61 (pbx) Faks: (0284) 213 37 78

Elazığ - Merkez

Cumhuriyet Mah. Beyzade Efendi Bulvarı Temizer Apt. NO:1/3 A Blok Merkez / Elazığ Tel: (0424) 234 57 40 (pbx) Faks:

Eskişehir - Merkez

Akarbaşı Mah. Atatürk Bulvarı No : 77 A Odunpazarı / ESKİŞEHİR Tel: (0222) 230 09 08 (pbx) Faks: (0222) 220 37 02

Etiler Private

Etiler Mah. Yıldız Çiçeği Sok. No:11 Beşiktaş/İstanbul Tel: (0212) 999 50 11 (pbx) Faks:

Gaziantep

İncil Pınar Mah. Nail Bilen Cad. Uğur Plaza Sitesi Uğur Plaza Blok No: 5 İç Kapı No: 35 Şehitkamil / Gaziantep Tel: (0342) 909 01 54 (pbx) Faks:

İstanbul - Ataşehir

Barbaros Mah. İhlamur Bulvarı Sarkaç Sok. Ağaoğlu My Prestige No:1 D: 12-13 Ataşehir/İSTANBUL Tel: (0216) 560 37 00 (pbx) Faks: (0216) 688 67 86

İstanbul - Bakırköy

Cevizlik Mah. Muhasebeci Sok. Neşe Han No: 1 Kat:3 Bakırköy/İSTANBUL Tel: (0212) 660 85 25 (pbx) Faks: (0212) 570 03 03

İstanbul - Kapalıçarşı

Kürkçüler Sk. No: 25 Eminönü/Kapalıçarşı/İSTANBUL Tel: (0212) 513 40 01 (pbx) Faks: (0212) 527 16 86

İstanbul - Maltepe

Bağlarbaşı Mah. Bağdat Caddesi. Gedik İş Merkezi A Blok No: 414 Kat: 2 Daire: 22 İSTANBUL Tel: (0216) 399 00 42 (pbx) Faks: (0216) 399 18 17

İstanbul - Şişli

Esentepe Mah. Büyükdere Cad. Dış Kapı N201 Loft Residence İç Kapı N 50 Şişli / İSTANBUL Tel: (0212) 385 42 00 (pbx) Faks: (0212) 283 92 80

İstanbul - Tophane

Necatibey Cad. Alipaşa Degirmen Sok. No: 24 34425 Tophane/Karaköy/ İSTANBUL Tel: (0212) 251 60 06 (pbx) Faks: (0212) 293 49 03

İstanbul - Ümraniye

İnkılap Mah. Küçüksu Cad. Çeşminaz Sok. NO:2/7 Kat:3 Ümraniye Tel: (0216) 461 33 90 (pbx) Faks: (0216) 328 10 32

İzmir

Akdeniz Mah. Akdeniz Cad. Dış Kapı No : 1 İç Kapı No : 303 Konak / İZMİR Tel: (0232) 465 10 20 (pbx) Faks: (0232) 464 66 22

Karabük - Merkez

Bayır Mah. Menderes Cad. Çebioğlu Twin Towers B Blok Dış Kapı No :2 İç Kapı No : 107 Merkez / Karabük Tel: (0370) 502 15 90 (pbx) Faks: (0370) 502 15 93

Kayseri

Hunat Mah. Postalar Geçidi Sok. Ak Plaza Dış Kapı No :1 İç Kapı No : 206 Melikgazi - Kayseri Tel: (0352) 222 78 26 (pbx) Faks: (0352) 221 48 27

Kocaeli - Gebze

Hacı Halil Mah. Hükümet Cad. No: 95 Gebze/KOCAELİ Tel: (0262) 642 34 00 (pbx) Faks: (0262) 641 82 01

Kocaeli - İzmit Şubesi

Körfez Mahallesi Ankara Karayolu Cad. Dış Kapı No : 123/ 2 İç Kapı No : 9 İzmit / Kocaeli Tel: (0262) 999 18 14 (pbx) Faks: (0216) 377 11 36

Konya - Selçuklu

Beyazıt Mahallesi, Hüsnü Aşk Sok. Bezirci İş Merkezi Kat:4 D:403 Selçuklu / KONYA Tel: (0332) 238 59 60 (pbx) Faks: (0332) 238 59 75

Malatya - Battalgazi

Büyük Hüseyin Bey Mah. Atatürk Cad. Anadolu İş Merkezi K: 3 No: 23 D: 9-10-11 Battalgazi / MALATYA Tel: (0422) 325 62 67 (pbx) Faks: (0422) 322 23 72

Manisa - Merkez

Anafartalar Mah. Mustafa Kemal Paşa Cad. Kamil Menteş Apt. No: 34/1 MANİSA Tel: (0236) 239 42 98 (pbx) Faks: (0236) 239 43 02

Mersin - Akdeniz

Mahmudiye Mah. Atatürk Cad. Adil Kanun İş Hanı Kat: 2 Akdeniz / MERSİN Tel: (0324) 238 18 18 (pbx) Faks: (0324) 231 22 52

Muğla - Fethiye

Babataşı Mah. 774. Sok. No.2 Fethiye / Muğla Tel: (0252) 612 07 60 (pbx) Faks: (0252) 612 36 46

Ordu - Altınordu

Düz Mah. Yıldırım Cad. Dış Kapı No : 4 İç Kapı No : 503 Altınordu / ORDU Tel: (0452) 222 07 49 (pbx) Faks: (0452) 220 07 50

Sakarya - Adapazarı

Tiğcılar Mah. Yenicami Sok. Dış Kapı No:5 İç Kapı No: 201 Adapazarı- Sakarya Tel: (0264) 279 83 89 (pbx) Faks: (0264) 281 03 88

Samsun - İlkadım

Hançerli Mah. Dervişzade Sok. Albayrak İş Merkezi No :5 Kat:6 İç Kapı No :5 İlkadım /Samsun Tel: (0362) 431 63 43 (pbx) Faks: (0362) 431 33 89

Trabzon - Ortahisar

Kemerkaya Mah. K.Maraş Cad. Ticaret Mektep Sk. Ustaömeroğlu İş Merkezi No: 9/9 Ortahisar/TRABZON Tel: (0462) 326 09 97 (pbx) Faks: (0462) 326 38 67

Uşak - Merkez

İsmetpaşa Cad. No: 45 K: 2 Mavi Plaza UŞAK Tel: (0276) 227 27 44 (pbx) Faks: (0276) 227 27 37

Yeşilyurt Private Şube

Yeşilyurt Mah. Sipahioğlu Cad. No : 14 İç Kapı No : 5 Bakırköy / İSTANBUL Tel: (0000) 000 00 00 (pbx) Faks:

Zonguldak - Ereğli

Müftü Mahallesi Süheyla Erel Sokak. No:2/1 Ay City İş Merkezi 7. Kat Ofis No:85 Karadeniz Ereğli / ZONGULDAK Tel: (0372) 329 10 00 (pbx) Faks: (0372) 316 66 30