

ISIN	Para Birimi	İfta Tarihi	Dolaşımdaki Tutar Nominal (x1000)	Basit Getiri	Bileşik Getiri	Temiz Fiyat	Kirli / Takas Fiyatı	İşlem Hacmi (x1000)	Vadeye Kalan Gün Sayısı	Vade (Yıl)	Yıllık Kupon Sıklığı	Kupon Oranı (Yıllık)	Kupon Oranı	Kupon Ödem. Kalan Gün Sayısı	Getiri Türü	Menkul Kıymet Türü
TRD150426T31	TL	15/04/2026	10,740	-	-	2600.000	2600.000	1	700	1.9	2	3.4%	1.7%	700	Sabit	Altına Dayalı Kira Sert.
TRD180226T14	TL	18/02/2026	24,317	-	-	2560.000	2560.000	10	644	1.8	2	4.0%	2.0%	644	Sabit	Altına Dayalı Kira Sert.
TRD210525T17	TL	21/05/2025	12,562	-	-	2530.000	2530.000	597	371	1.0	2	6.1%	3.0%	371	Sabit	Altına Dayalı Kira Sert.
TRD091024T17	TL	09/10/2024	10,153	-	-	2577.000	2577.000	15	147	0.4	2	3.0%	1.5%	147	Sabit	Altına Dayalı Kira Sert.
TRD050724T16	TL	05/07/2024	4,639	-	-	2483.000	2469.000	1	51	0.1	2	4.7%	2.3%	51	Sabit	Altına Dayalı Kira Sert.
TRD140624T16	TL	14/06/2024	10,091	-	-	2577.000	2577.000	15	30	0.1	2	4.7%	2.3%	30	Sabit	Altına Dayalı Kira Sert.
TRT090425T16	TL	09/04/2025	32,651,700	48.35%	49.41%	--	69.711	426,500	328	0.9	-	-	0.0%	328	İskontolu	Devlet Tahvil
TRT040823T18	TL	04/08/2032	15,693,516	-	2.90%	79.000	174.077	10,000	3002	8.2	2	0.0%	0.0%	90	TÜFE'ye endeksli	Devlet Tahvil
TRD200127T10	TL	20/01/2027	11,111,100	-	-	90.000	315.069	1,000	980	2.7	2	0.0%	0.0%	70	TÜFE'ye endeksli	Kamu Kira Sert.
TRT180625T13	TL	18/06/2025	24,986,504	-	-	95.550	446.443	87,500	398	1.1	2	3.0%	1.5%	34	TÜFE'ye endeksli	Devlet Tahvil
TRD301024T10	TL	30/10/2024	1,721,400	-8.81%	-8.60%	105.800	525.512	1,000	168	0.5	2	6.6%	3.3%	168	TÜFE'ye endeksli	Kamu Kira Sert.
TRT051033T12	TL	05/10/2033	197,365,937	-	-	101.600	103.687	2,194,000	3429	9.4	2	59.3%	26.2%	153	Sabit	Devlet Tahvil
TRT130733T17	TL	13/07/2033	67,614,566	25.39%	27.00%	73.300	78.826	248,000	3345	9.2	2	38.8%	17.8%	69	Sabit	Devlet Tahvil
TRT131130T14	TL	13/11/2030	36,990,107	-	25.91%	59.500	65.157	500	2372	6.5	2	24.8%	11.7%	6	Sabit	Devlet Tahvil
TRD140229T15	TL	14/02/2029	3,569,500	27.49%	-	100.000	106.365	1,000	1736	4.8	2	62.8%	27.6%	98	Sabit	Kamu Kira Sert.
TRD170129T13	TL	17/01/2029	5,856,100	28.39%	30.40%	100.500	108.610	320	1708	4.7	2	65.6%	28.7%	70	Sabit	Kamu Kira Sert.
TRD061228T14	TL	06/12/2028	10,000,000	28.47%	-	100.100	112.183	550	1666	4.6	2	65.3%	28.6%	28	Sabit	Kamu Kira Sert.
TRT081128T15	TL	08/11/2028	113,986,196	30.57%	-	101.200	101.285	355,500	1637	4.5	2	71.8%	31.1%	181	Sabit	Devlet Tahvil
TRD111028T19	TL	11/10/2028	28,927	27.14%	28.98%	103.319	104.851	1,000	1610	4.4	2	65.2%	28.5%	154	Sabit	Kamu Kira Sert.
TRT190728T18	TL	19/07/2028	127,016,157	28.31%	-	73.800	79.171	195,000	1525	4.2	2	37.6%	17.3%	69	Sabit	Devlet Tahvil
TRT150927T11	TL	15/09/2027	95,883,006	30.70%	33.06%	59.000	60.610	31,500	1217	3.3	2	21.6%	10.3%	125	Sabit	Devlet Tahvil
TRD080927T18	TL	08/09/2027	19,718,500	24.84%	26.38%	68.000	--	400	1211	3.3	2	21.4%	10.2%	119	Sabit	Kamu Kira Sert.
TRT110827T16	TL	11/08/2027	63,553,486	30.09%	-	61.000	63.654	117,000	1182	3.2	2	22.1%	10.5%	90	Sabit	Devlet Tahvil
TRT020926T17	TL	02/09/2026	51,380,837	34.01%	36.90%	73.900	77.150	3,000	840	2.3	2	36.7%	16.9%	112	Sabit	Devlet Tahvil
TRD060526T15	TL	06/05/2026	4,357,200	-	-	101.600	102.387	53,000	721	2.0	2	98.5%	40.9%	175	Sabit	Kamu Kira Sert.
TRD150426T49	TL	15/04/2026	5,683,850	-	-	100.992	104.001	5,150	700	1.9	2	97.3%	40.5%	154	Sabit	Kamu Kira Sert.
TRT180226T16	TL	18/02/2026	74,756,028	-	42.90%	97.101	105.741	1,931,000	643	1.8	2	87.7%	37.0%	97	Sabit	Devlet Tahvil
TRT110226T13	TL	11/02/2026	24,876,023	-	41.02%	67.500	70.179	97,000	636	1.7	2	22.3%	10.6%	90	Sabit	Devlet Tahvil
TRT011025T16	TL	01/10/2025	126,408,472	-	-	72.725	74.213	1,375,000	503	1.4	2	26.8%	12.6%	139	Sabit	Devlet Tahvil
TRT220825F11	USD	22/08/2025	2,401,730	5.50%	5.58%	100.600	101.968	350	463	1.3	2	12.4%	6.0%	99	Sabit	Devlet Tahvil
TRT230725F11	USD	23/07/2025	3,870,000	-	5.00%	101.200	103.063	632	433	1.2	2	12.4%	6.0%	69	Sabit	Devlet Tahvil
TRT041224T12	TL	04/12/2024	8,208,975	-	51.04%	83.650	87.789	1,000	202	0.6	2	19.5%	9.3%	20	Sabit	Devlet Tahvil
TRT240724T15	TL	24/07/2024	19,468,795	44.58%	53.38%	93.500	96.269	1,000	70	0.2	2	18.8%	9.0%	70	Sabit	Devlet Tahvil
TRT240524F13	EUR	24/05/2024	994,210	2.97%	3.01%	100.000	--	20	8	0.0	2	6.1%	3.0%	8	Sabit	Devlet Tahvil
TRT130928T12	TL	13/09/2028	68,431,807	-	-	90.000	95.815	1,000	1582	4.3	2	-	-	126	Geçmiş İhalelere Endeksli	Devlet Tahvil
TRT010328T12	TL	01/03/2028	51,444,415	-	-	99.800	110.163	165,000	1385	3.8	4	-	-	20	TLREF e Endeksli	Devlet Tahvil
TRT171127T15	TL	17/11/2027	15,559,452	-	-	93.900	111.481	40,000	1280	3.5	2	-	-	6	Geçmiş İhalelere Endeksli	Devlet Tahvil
TRT160627T13	TL	16/06/2027	69,735,719	-	-	100.500	108.763	512,000	1127	3.1	4	-	-	35	TLREF e Endeksli	Devlet Tahvil
TRT190826T19	TL	19/08/2026	25,931,716	-	-	100.800	113.131	65,000	825	2.3	4	-	-	6	TLREF e Endeksli	Devlet Tahvil
TRT200526T19	TL	20/05/2026	18,357,647	-	-	100.600	112.931	20,000	734	2.0	4	-	-	6	TLREF e Endeksli	Devlet Tahvil
TRT170724T14	TL	17/07/2024	11,659,707	-	-	101.500	105.607	51,500	63	0.2	4	-	-	63	TLREF e Endeksli	Devlet Tahvil

## İç Borç Ödemeleri / Alıcılara Göre Dağılımı (Milyon TL)

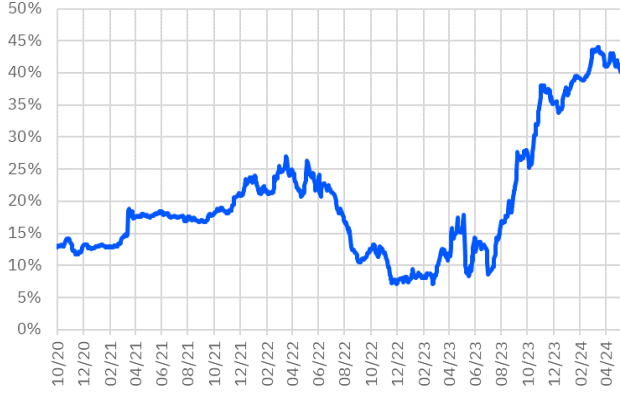
	Piyasa	Kamu	Toplam Ödeme
01/05/2024	137	0	137
08/05/2024	41,687	23,400	65,086
15/05/2024	17,533	769	18,301
22/05/2024	10,651	911	11,562
24/05/2024	51,006	0	51,006
<b>TOPLAM</b>	121,014	25,080	146,093

## Hazine Finansman Programı (Mayıs)

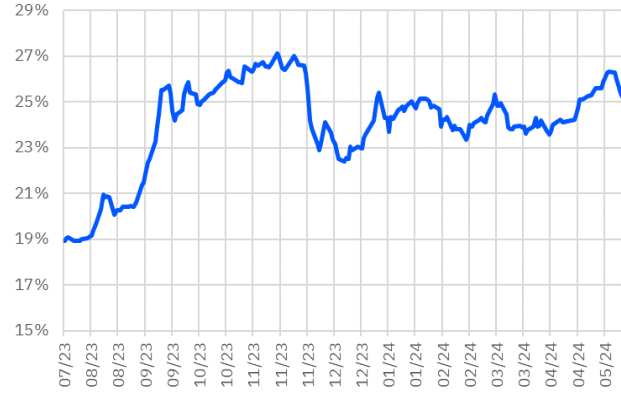
(Milyar TL)	
<b>Ödemeler</b>	<b>168.2</b>
<b>İç Borç Servisi</b>	<b>146.1</b>
Anapara	58.3
Faiz	87.8
<b>Dış Borç Servisi</b>	<b>22.1</b>
Anapara	5.7
Faiz	16.4
<b>Finansman</b>	<b>168.2</b>
<b>Borçlanma Dışı Kaynaklar</b>	<b>-42.1</b>
<b>Borçlanma</b>	<b>210.4</b>
<b>Dış Borçlanma</b>	<b>0.0</b>
<b>İç Borçlanma</b>	<b>210.4</b>
Net Borçlanma	152.1
İç borç Çevirme Rasyosu (%)	144.0

İhale Tarihi	İtfa Tarihi	Senet Türü	Ticker	Vadesi	Kupon Sıklığı	Teklif (Milyon TL)	Borçlanma (Milyon TL)			Borçlanma / Teklif	Bileşik Faiz
							İhale	ROT	Toplam		
06/05/2024	09/04/2025	Hazine Bonosu	TRT090425T16	11 Ay	-	5,730	1,693	3,200	4,893	29.5%	50.52%
06/05/2024	18/02/2026	Sabit Kuponlu Devlet Tahvili	TRT180226T16	2 Yıl	2	39,239	15,505	16,030	31,535	39.5%	45.09%
07/05/2024	06/05/2026	Kira Sertifikası	TRD060526T15	2 Yıl	2	-	-	-	4,357	-	-
07/05/2024	02/05/2029	TÜFE'ye Endeksli Devlet Tahvili	TRT020529T18	5 Yıl	2	14,736	5,888	9,000	14,888	40.0%	3.24%
07/05/2024	05/10/2033	Sabit Kuponlu Devlet Tahvili	TRT051033T12	9 Yıl	2	61,760	25,098	15,000	40,098	40.6%	28.77%
20/05/2024	17/05/2028	TLREF'e Endeksli Devlet Tahvili	-	4 Yıl	4	-	-	-	-	-	-
21/05/2024	08/11/2028	Sabit Kuponlu Devlet Tahvili	TRT081128T15	4 Yıl	2	-	-	-	-	-	-
21/05/2024	16/04/2031	Değişken Faizli Devlet Tahvili	TRT160431T19	7 Yıl	2	-	-	-	-	-	-
23/05/2024	22/05/2026	Avro Cinsi Devlet Tahvili	-	2 Yıl	2	-	-	-	-	-	-
23/05/2024	22/05/2026	Avro Cinsi Kira Sertifikası	-	2 Yıl	2	-	-	-	-	-	-

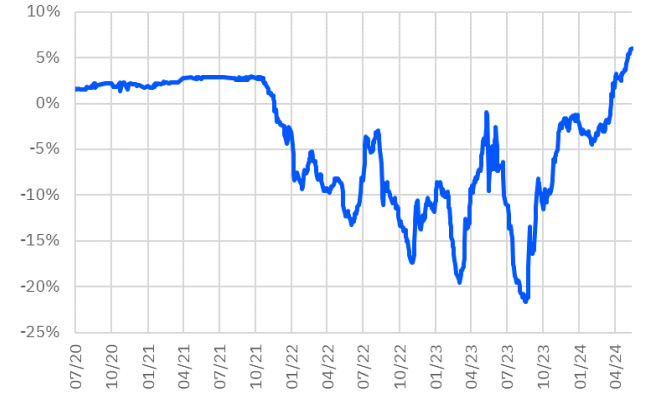
## TRT011025T16 Faiz Getirisi (2Y Sabit Kuponlu)



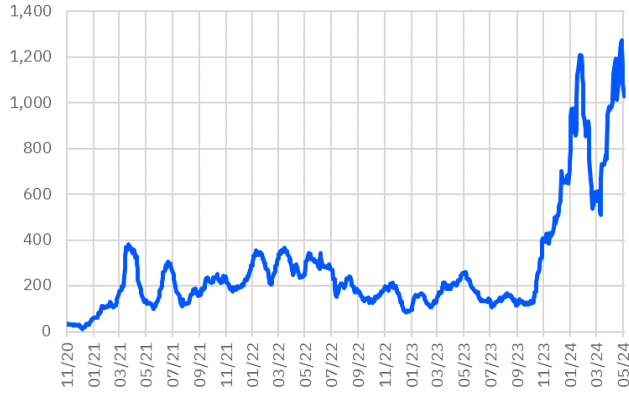
## TRT130733T17 Faiz Getirisi (10Y Sabit Kuponlu)



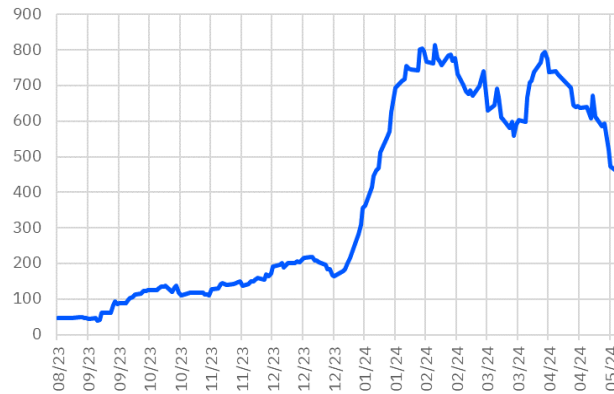
## TRT180625T13 Faiz Getirisi (TÜFE'ye Endeksli)



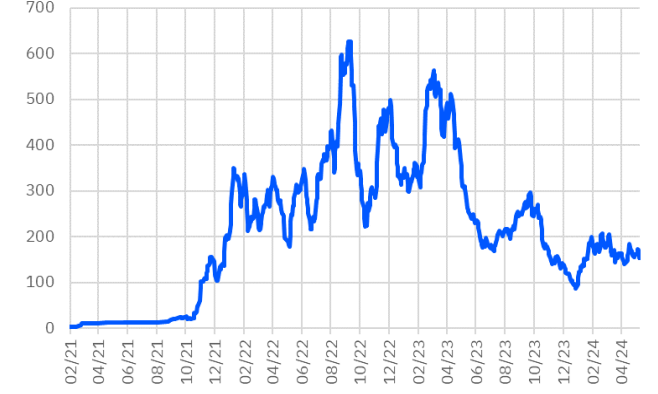
## TRT011025T16 Aylık Ort. İşlem Hacmi - mln



## TRT130733T17 Aylık Ort. İşlem Hacmi - mln



## TRT180625T13 Aylık Ort. İşlem Hacmi - mln



\*Kesin Alım-Satım Pazarı'nda, nominal tutarı 500.000 TL'nin altında kalan emirler Küçük Emirler Pazarı'nda işlem görür

Burada yer alan bilgiler Gedik Yatırım tarafından bilgilendirme amacıyla hazırlanmıştır. Yatırım bilgi, yorum ve tavsiyeleri yatırım danışmanlığı kapsamında değildir. Yatırım danışmanlığı hizmeti; aracı kurumlar, portföy yönetim şirketleri, mevduat kabul etmeyen bankalar ile müşteri arasında imzalanacak yatırım danışmanlığı sözleşmesi çerçevesinde sunulmaktadır. Burada yer alan yorum ve tavsiyeler, herhangi bir yatırım aracının alım satım önerisi ya da getiri vaadi olarak yorumlanmamalıdır. Bu görüşler mali durumunuz ile risk ve getiri tercihlerinize uygun olmayabilir ve sadece burada yer alan bilgilere dayanarak yatırım kararı verilmesi beklentilerinize uygun sonuçlar doğurmayabilir. Burada yer alan fiyatlar, veriler ve bilgilerin tam ve doğru olduğu garanti edilemez; içerik, haber verilmeksizin değiştirilebilir. Tüm veriler, Gedik Yatırım tarafından güvenilir olduğuna inanılan kaynaklardan alınmıştır. Bu kaynakların kullanılması nedeni ile ortaya çıkabilecek hatalardan Gedik Yatırım sorumlu değildir. Değerli yatırımcılarımız, takip ettiğiniz hisselerle ilişkin analiz ve dealing hizmetlerimiz için bize 24 saat aşağıdaki numaralardan ulaşabilirsiniz.