

ISIN	Para Birimi	İtfa Tarihi	Dolaşımdaki Tutar Nominal (x1000)	Basit Getiri	Bileşik Getiri	Temiz Fiyat	Kirli / Takas Fiyatı	İşlem Hacmi (x1000)	Vadeye Kalan Gün Sayısı	Vade (Yıl)	Yıllık Kupon Sıklığı	Yıllık Kupon Oranı	Kupon Ödem. Kalan Gün Sayısı	Getiri Türü	Menkul Kıymet Türü
TRD270125T15	TL	27/01/2025	22,272	-	-	3125.000	--	13.9	7	0.0	2	2.0%	7	Sabit	Altına Dayalı Kira Sert.
TRD210525T17	TL	21/05/2025	12,562	-	-	3125.000	--	603	121	0.3	2	3.0%	121	Sabit	Altına Dayalı Kira Sert.
TRT210525T19	TL	21/05/2025	8,214	-	-	3084.770	--	7	121	0.3	2	3.0%	121	Sabit	Altın Tahvil
TRD180226T14	TL	18/02/2026	24,317	-	-	3155.000	--	173	394	1.1	2	2.0%	394	Sabit	Altına Dayalı Kira Sert.
TRD180326T13	TL	18/03/2026	9,677	-	-	3180.000	--	20	422	1.2	2	2.0%	422	Sabit	Altına Dayalı Kira Sert.
TRD150426T31	TL	15/04/2026	10,740	-	-	3375.000	--	597	450	1.2	2	1.7%	450	Sabit	Altına Dayalı Kira Sert.
TRD120626T16	TL	12/06/2026	12,830	-	-	3329.000	--	581	508	1.4	2	-	508	Sabit	Altına Dayalı Kira Sert.
TRD030726T16	TL	03/07/2026	6,106	-	-	3240.000	--	20	529	1.4	2	1.7%	529	Sabit	Altına Dayalı Kira Sert.
TRD071026T17	TL	07/10/2026	19,641	-	-	3472.000	--	299	625	1.7	2	1.5%	625	Sabit	Altına Dayalı Kira Sert.
TRB230725T15	TL	23/07/2025	-	39.91%	43.88%	83.403	--	2,108,000	182	0.5	-	0.0%	182	İskontolu	Devlet Tahvil
TRT100925T18	TL	10/09/2025	75,872,246	39.25%	41.97%	80.033	--	438,000	232	0.6	-	0.0%	232	İskontolu	Devlet Tahvil
TRT090425T16	TL	09/04/2025	66,868,936	39.80%	46.49%	92.069	--	10,000	79	0.2	-	0.0%	79	İskontolu	Devlet Tahvil
TRD170925T19	TL	17/09/2025	816,000	7.91%	8.07%	96.207	--	9,000	240	0.7	2	1.9%	58	TÜFE'ye endeksli	Kamu Kira Sert.
TRD150426T15	TL	15/04/2026	1,361,000	6.22%	6.32%	96.050	--	3,200	450	1.2	2	2.9%	86	TÜFE'ye endeksli	Kamu Kira Sert.
TRD200127T10	TL	20/01/2027	11,111,100	5.61%	5.69%	89.500	--	25,700	730	2.0	2	0.0%	2	TÜFE'ye endeksli	Kamu Kira Sert.
TRT190728T18	EUR	19/07/2028	127,016,157	29.15%	31.27%	75.040	--	600,000	1274	3.5	2	17.3%	1274	Sabit	Devlet Tahvil
TRT081128T15	TL	08/11/2028	215,166,186	29.29%	31.43%	103.700	--	1,886,000	1386	3.8	2	31.1%	112	Sabit	Devlet Tahvil
TRT120826T16	EUR	12/08/2026	241,323,363	35.55%	38.71%	100.350	--	2,335,000	567	1.6	2	36.0%	21	Sabit	Devlet Tahvil
TRT011025T16	EUR	01/10/2025	126,408,472	36.82%	40.21%	86.100	--	321,000	253	0.7	2	12.6%	71	Sabit	Devlet Tahvil
TRT150927T11	TL	15/09/2027	95,883,006	31.05%	33.46%	64.100	--	19,000	967	2.6	2	10.3%	57	Sabit	Devlet Tahvil
TRT130733T17	EUR	13/07/2033	67,614,566	25.70%	27.47%	73.200	--	555,000	3095	8.5	2	17.8%	1	Sabit	Devlet Tahvil
TRT230725F11	USD	23/07/2025	3,870,000	4.47%	4.52%	100.750	--	30	183	0.5	2	6.0%	1	Sabit	Devlet Tahvil
TRT051033T12	TL	05/10/2033	274,523,689	25.95%	27.70%	100.650	--	2,827,000	3179	8.7	2	26.2%	85	Sabit	Devlet Tahvil
TRT180226T16	TL	18/02/2026	147,293,455	36.12%	39.47%	100.525	--	367,000	393	1.1	2	37.0%	29	Sabit	Devlet Tahvil
TRD220726T13	TL	22/07/2026	12,000,000	34.80%	37.83%	104.100	--	117,500	547	1.5	2	38.5%	1	Sabit	Kamu Kira Sert.
TRT120929T12	TL	12/09/2029	138,974,996	29.22%	31.45%	101.700	--	2,732,000	1695	4.6	2	30.0%	57	Sabit	Devlet Tahvil
TRT270934T18	TL	27/09/2034	48,335,033	25.98%	27.70%	105.801	--	1,452,000	3536	9.7	2	27.7%	78	Sabit	Devlet Tahvil
TRT280432T14	TL	28/04/2032	45,060,368	26.19%	27.90%	84.900	--	1,000	2655	7.3	2	21.5%	107	Sabit	Devlet Tahvil
TRD080927T18	TL	08/09/2027	19,718,500	24.99%	-	72.502	--	27,500	961	2.6	2	10.2%	51	Sabit	Kamu Kira Sert.
TRT131032T13	TL	13/10/2032	138,373,913	25.51%	27.14%	49.900	--	1,000	2823	7.7	2	10.4%	93	Sabit	Devlet Tahvil
TRT160228T16	TL	16/02/2028	83,108,348	30.16%	32.43%	59.500	--	2,000	1122	3.1	2	9.1%	30	Sabit	Devlet Tahvil
TRD111028T19	TL	11/10/2028	28,927	27.24%	29.10%	102.662	--	17,000	1360	3.7	2	28.5%	86	Sabit	Kamu Kira Sert.
TRD170129T13	TL	17/01/2029	5,856,100	28.03%	-	101.498	--	16,500	1458	4.0	2	28.7%	2	Sabit	Kamu Kira Sert.
TRD140229T15	TL	14/02/2029	3,569,500	27.50%	29.39%	100.054	--	45,500	1486	4.1	2	27.6%	30	Sabit	Kamu Kira Sert.
TRD150426T49	TL	15/04/2026	5,683,850	36.64%	40.00%	103.121	--	51,000	450	1.2	2	40.5%	86	Sabit	Kamu Kira Sert.
TRD060526T15	TL	06/05/2026	4,357,200	37.33%	40.90%	103.001	--	80,000	471	1.3	2	40.9%	107	Sabit	Kamu Kira Sert.
TRD120826T14	TL	12/08/2026	3,477,500	37.45%	40.96%	100.094	--	14,500	569	1.6	2	37.7%	23	Sabit	Kamu Kira Sert.
TRD160926T35	TL	16/09/2026	4,464,000	34.97%	38.08%	102.600	--	6,000	604	1.7	2	37.4%	58	Sabit	Kamu Kira Sert.
TRT190826T19	TL	19/08/2026	25,931,716	-	-	101.850	--	408,000	575	1.6	4	-	29	TLREF e Endeksli	Devlet Tahvil
TRT130928T12	TL	13/09/2028	68,431,807	-	-	90.050	--	363,000	1331	3.6	2	-	57	Geçmiş İhalelere Endeksli	Devlet Tahvil
TRT200526T19	TL	20/05/2026	18,357,647	-	-	101.500	--	25,000	484	1.3	4	-	29	TLREF e Endeksli	Devlet Tahvil
TRT010328T12	TL	01/03/2028	51,444,415	-	-	100.250	--	275,000	1135	3.1	4	-	42	TLREF e Endeksli	Devlet Tahvil

ISIN	Para Birimi	İtfa Tarihi	Dolaşımdaki Tutar Nominal (x1000)	Basit Getiri	Bileşik Getiri	Temiz Fiyat	Kirli / Takas Fiyatı	İşlem Hacmi (x1000)	Vadeye Kalan Gün Sayısı	Vade (Yıl)	Yıllık Kupon Sıklığı	Yıllık Kupon Oranı	Kupon Ödem. Kalan Gün Sayısı	Getiri Türü	Menkul Kıymet Türü
TRT050630T11	TL	05/06/2030	102,368,740	-	-	88.500	--	278,000	1961	5.4	2	-	141	Geçmiş İhalelere Endeksli	Devlet Tahvili
TRT160627T13	TL	16/06/2027	69,735,719	-	-	101.450	--	386,000	876	2.4	4	-	57	TLREF e Endeksli	Devlet Tahvili
TRT060928T11	TL	06/09/2028	115,288,765	-	-	100.190	--	753,000	1324	3.6	4	-	50	TLREF e Endeksli	Devlet Tahvili
TRT061228T16	TL	06/12/2028	111,506,398	-	-	100.350	--	231,000	1415	3.9	4	-	50	TLREF e Endeksli	Devlet Tahvili
TRT140126T37	TL	14/01/2026	15,173,855	-	-	101.400	--	75,000	359	1.0	4	-	86	TLREF e Endeksli	Devlet Tahvili
TRT190128T14	TL	19/01/2028	73,970,946	-	-	100.125	--	195,000	1094	3.0	4	-	4	TLREF e Endeksli	Devlet Tahvili
TRT170528T12	TL	17/05/2028	129,898,886	-	-	100.000	--	30,000	1213	3.3	4	-	30	TLREF e Endeksli	Devlet Tahvili
<b>Toplam İşlem Hacmi:</b>								<b>19,088,743</b>							

## İç Borç Ödemeleri / Alıcılara Göre Dağılımı (Milyon TL)

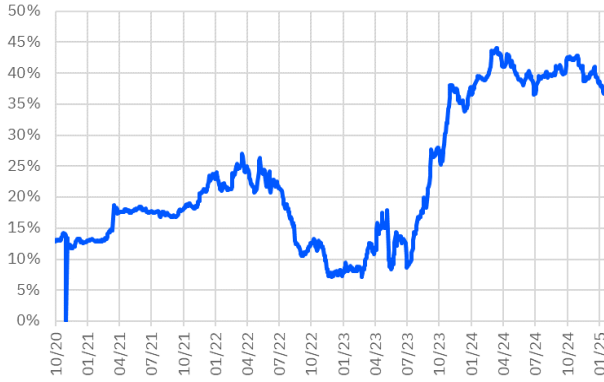
	Piyasa	Kamu	Toplam Ödeme
01/01/2025	3,506	168	3,674
03/01/2025	319	0	319
08/01/2025	3,294	135	3,430
15/01/2025	13,340	629	13,969
22/01/2025	34,254	672	34,926
27/01/2025	95,426	0	95,426
29/01/2025	66,666	7,013	73,680
<b>TOPLAM</b>	<b>216,805</b>	<b>8,617</b>	<b>225,422</b>

## Hazine Finansman Programı (Ocak)

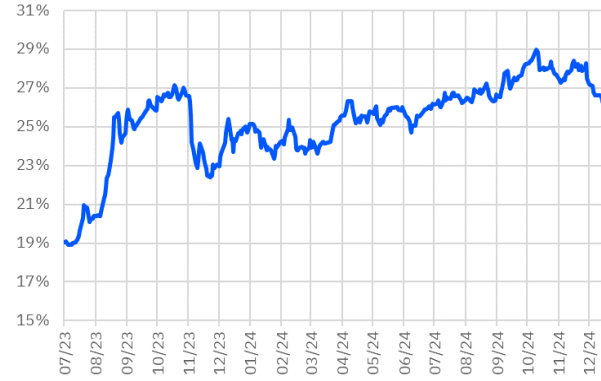
(Milyar TL)	
<b>Ödemeler</b>	<b>265.2</b>
<b>İç Borç Servisi</b>	<b>225.4</b>
Anapara	106.5
Faiz	118.9
<b>Dış Borç Servisi</b>	<b>39.8</b>
Anapara	5.7
Faiz	34.1
<b>Finansman</b>	<b>265.2</b>
<b>Borçlanma Dışı Kaynaklar</b>	<b>-28.6</b>
<b>Borçlanma</b>	<b>293.8</b>
<b>Dış Borçlanma</b>	<b>0.0</b>
<b>İç Borçlanma</b>	<b>293.8</b>
Net Borçlanma	187.3
İç borç Çevirme Rasyosu (%)	130.3

İhale Tarihi	İtfa Tarihi	Senet Türü	Ticker	Vadesi	Kupon Sıklığı	Teklif (Milyon TL)	Borçlanma (Milyon TL)			Borçlanma / Teklif	Bileşik Faiz
							İhale	ROT	Toplam		
13/01/2025	12/08/2026	Sabit Kuponlu Devlet Tahvili	TRT120826T16	2 Yıl	2	63,168	32,262	17,030	49,292	51.1%	40.06%
14/01/2025	06/12/2028	TLREF'e Endeksli Devlet Tahvili	TRT061228T16	4 Yıl	4	51,262	17,661	38,000	55,661	34.5%	60.15%
14/01/2025	12/09/2029	Sabit Kuponlu Devlet Tahvili	TRT120929T12	5 Yıl	2	43,887	19,003	12,000	31,003	43.3%	30.15%
20/01/2025	23/07/2025	Hazine Bonosu	TRB230725T15	6 Ay	-	50,017	17,996	10,050	28,046	36%	43.97%
21/01/2025	15/12/2027	TÜFE'ye Endeksli Devlet Tahvili	TRT151227T16	3 Yıl	2	-	-	-	-	-	-
21/01/2025	16/04/2031	Değişken Faizli Devlet Tahvili	TRT160431T19	6Yıl	2	-	-	-	-	-	-
24/01/2025	26/01/2026	Altın Tahvili		1 Yıl	2	-	-	-	-	-	-
24/01/2025	26/01/2026	Altına Dayalı Kira Sertifikası		1 yıl	2	-	-	-	-	-	-

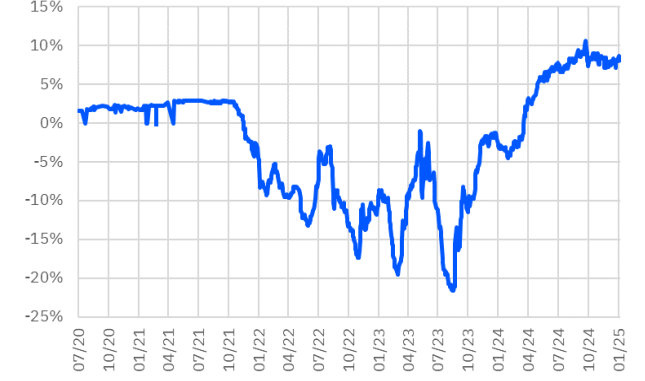
TRT011025T16 Faiz Getirisi (2Y Sabit Kuponlu)



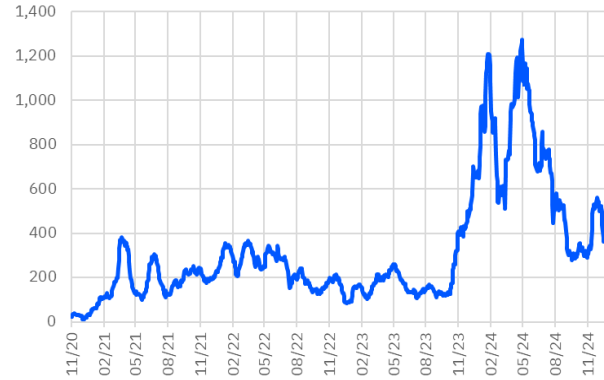
TRT130733T17 Faiz Getirisi (10Y Sabit Kuponlu)



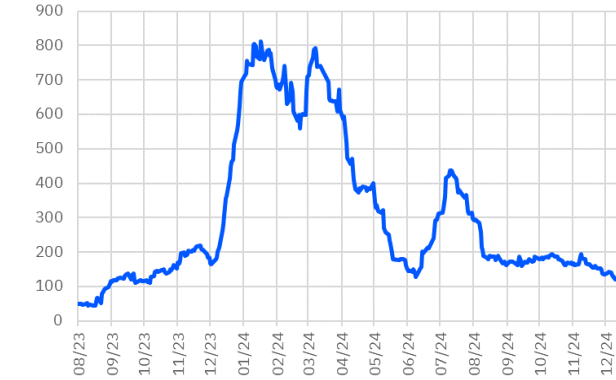
TRT180625T13 Faiz Getirisi (TÜFE'ye Endekli)



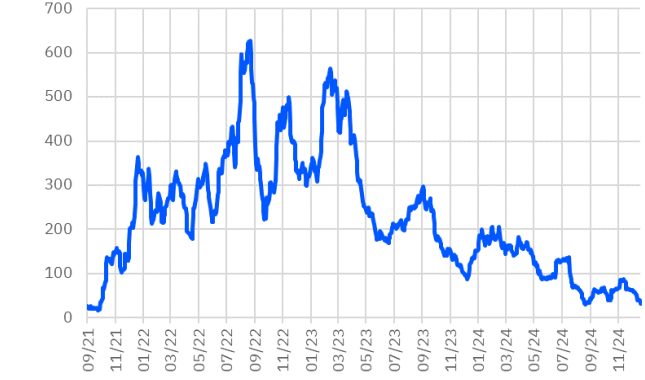
TRT011025T16 Aylık Ort. İşlem Hacmi - mln



TRT130733T17 Aylık Ort. İşlem Hacmi - mln



TRT180625T13 Aylık Ort. İşlem Hacmi - mln



\*Kesin Alım-Satım Pazarı'nda, nominal tutarı 1.000.000 TL'nin altında kalan emirler Küçük Emirler Pazarı'nda işlem görür

Burada yer alan bilgiler Gedik Yatırım tarafından bilgilendirme amacıyla hazırlanmıştır. Yatırım bilgi, yorum ve tavsiyeleri yatırım danışmanlığı kapsamında değildir. Yatırım danışmanlığı hizmeti; aracı kurumlar, portföy yönetim şirketleri, mevduat kabul etmeyen bankalar ile müşteri arasında imzalanacak yatırım danışmanlığı sözleşmesi çerçevesinde sunulmaktadır. Burada yer alan yorum ve tavsiyeler, herhangi bir yatırım aracının alım satım önerisi ya da getiri vaadi olarak yorumlanmamalıdır. Bu görüşler mali durumunuz ile risk ve getiri tercihlerinize uygun olmayabilir ve sadece burada yer alan bilgilere dayanarak yatırım kararı verilmesi beklentilerinize uygun sonuçlar doğurmayabilir. Burada yer alan fiyatlar, veriler ve bilgilerin tam ve doğru olduğu garanti edilemez; içerik, haber verilmeksizin değiştirilebilir. Tüm veriler, Gedik Yatırım tarafından güvenilir olduğuna inanılan kaynaklardan alınmıştır. Bu kaynakların kullanılması nedeni ile ortaya çıkabilecek hatalardan Gedik Yatırım sorumlu değildir. Değerli yatırımcılarımız, takip ettiğiniz hisselerle ilişkin analiz ve dealing hizmetlerimiz için bize 24 saat aşağıdaki numaralardan ulaşabilirsiniz.