

## Piyasa Gündemi

**ABD**

ABD Başkanı Donald Trump, ABD Merkez Bankası Başkanı Jerome Powell'ı politik olmakla suçladı. Trump, yeni Fed başkanı için dört aday olduğunu ve yakında açıklayabileceğini belirtti. ABD ISM Hizmet PMI, Temmuz ayında 50,1 seviyesine gerileyerek piyasa beklentilerinin altında açıklandı. Veri, hizmet sektörünün durgunlaştığını ve mevsimsel ve hava koşullarının iş dünyasını negatif etkilediğini gösterdi. Ülkede dış ticaret açığı ise haziranda %16 azalışla 60,2 milyar dolara gerileyerek Eylül 2023'ten bu yana en düşük seviyesini gördü. Rusya'dan petrol satın aldığı gerekçesiyle Hindistan'a yönelik tarife tehditlerini de sürdüren Trump, bu ülkeden ithal edilen ürünlere getirilen tarife oranını 24 saat içinde "önemli ölçüde" artıracığını ifade etti. ABD Başkanı Donald Trump, Moskova'da Rus yetkililerle görüşmeler yapacaklarını ve bu müzakerelerden çıkacak sonuca göre Rusya'ya uygulanacak yaptırımlar konusunda karar vereceğini belirtti. Ayrıca Trump, Çin ile ticarete anlaşmaya "çok yaklaştıklarını" söyledi. Powell'ın faizleri indirme konusunda geç kaldığına ilişkin eleştirilerini yineleyen Trump, Fed başkanlığı görevine gelebilecek olası isimlere değinerek, Bessent'in mevcut görevinde kalmak istediğini dile getirdi. Diğer yandan Trump, yarı iletkenler ve çiplere yönelik yeni gümrük vergilerini en erken önümüzdeki hafta açıklayacağını söyledi. Dünkü kapanışta Dow Jones endeksi %0,14 azalışla 44.111,74 puana geriledi. S&P 500 endeksi %0,49 azalarak 6.299,17 puana ve Nasdaq endeksi %0,65 kayıpla 20.916,55 puana indi. ABD Başkanı Donald Trump'ın tarifelere ilişkin yeni açıklamaları ön planda kalmaya devam ederken, makroekonomik veri tarafında akışın sakin olduğu Fed yetkililerinin açıklamaları takip edilebilir.

**Avrupa**

Euro Bölgesi'nde Haziran'da 50,5 olan hizmet sektörü PMI Temmuz'da son 6 ayın en yükseği olan 51,0 seviyesine çıktı. Avrupa'nın en büyük ekonomisi Almanya'da bileşik PMI Haziran ayına göre yükselerek 50,6 seviyesine ulaştı. Hizmet sektörü PMI da Temmuz'da artış göstererek 50,6 seviyesine çıktı. İkisi de piyasa beklentilerinin üzerinde gerçekleşti. Bugün Euro Bölgesi'nde perakende satış verisinin açıklanması bekleniyor.

**Türkiye**

TÜFE bazlı reel efektif döviz kuru, temmuz ayında bir önceki aya göre 0,66 puan azalarak 69,36'ya gerilerken, bu rakam son 10 ayın en düşük seviyesinde gerçekleşti. Hazine ve Maliye Bakanı Mehmet Şimşek, 2025 yılında sağladıkları kaynak tutarının 7 milyar doları aştığını bildirdi. Dün görece zayıf veri akışı gerçekleşirken, bugün ise veri akışı sakin. Hafta genelinde yurt içerisinde önemli bir veri akışı bulunmuyor.

## Bugün Açıklanacak Önemli Veriler

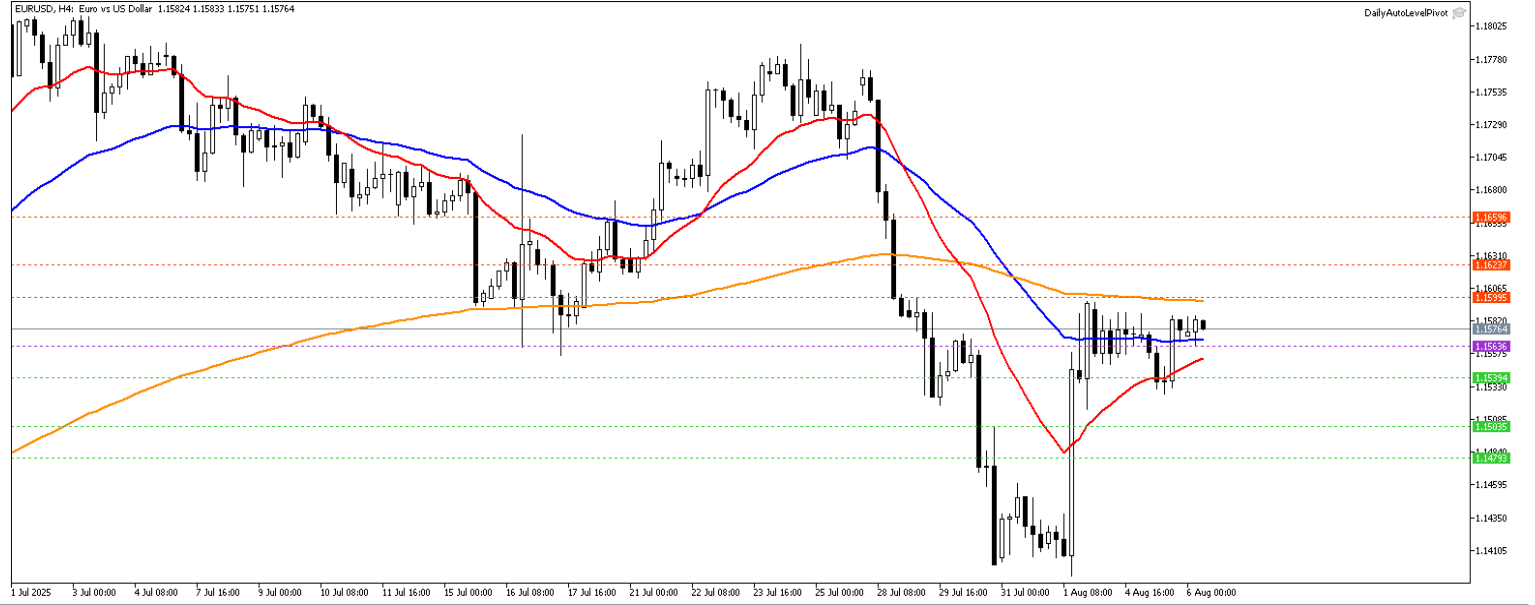
Saat	Ülke	Açıklanacak Veriler	Dönem	Beklenti	Önceki
09:00	Almanya	Fabrika Siparişleri (Aylık)	Haziran	1,00%	-1,40%
12:00	Euro B.	Perakende Satışlar (Aylık/Yıllık)	Haziran		-0,70%/1,80%
17:30	ABD	Enerji Bilgisi Dairesi Ham Petrol Stokları	Temmuz		7,698M

## EUR/USD

Euro Bölgesi'nde Haziran'da 50,5 olan hizmet sektörü PMI Temmuz'da son 6 ayın en yükseği olan 51,0 seviyesine çıktı. Avrupa'nın en büyük ekonomisi Almanya'da hizmet sektörü PMI da Temmuz'da artış göstererek 50,6 seviyesine çıktı. ABD ISM Hizmet PMI, 50,1 seviyesine gerileyerek beklentilerin altında açıklandı. Ülkenin dış ticaret açığı ise haziranda %16 azalışla 60,2 milyar dolara gerileyerek Eylül 2023'ten bu yana en düşük seviyesini gördü. ABD Başkanı Donald Trump'ın tarifelere ilişkin yeni açıklamaları takip edilirken, Rusya'dan petrol satın aldığı gerekçesiyle Hindistan'a yönelik tarife tehditleri sürüyor. Ortalamaların arasında fiyatlamının yaşandığı paritede 1,1600 – 1,1624 ve 1,1660 seviyeleri direnç, 1,1540 – 1,1503 ve 1,1480 izlenecek desteklerdir. Gün içi teknik seviyeler olarak;

**Destekler:** 1,1540 - 1,1503 – 1,1480

**Dirençler:** 1,1600 – 1,1624 – 1,1660

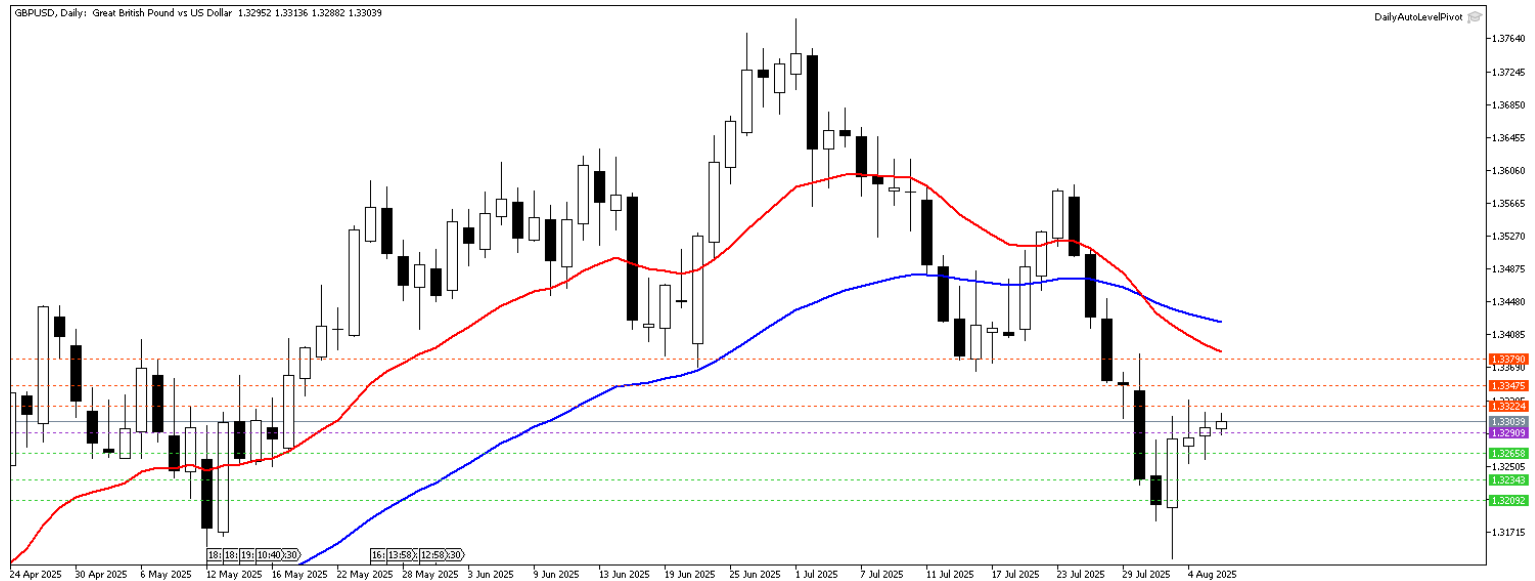


## GBP/USD

Yılın ilk yarısında doların küresel çapta zayıflamasının etkisiyle yükselişlerin gözlendiği GBP/USD paritesinde, temmuz ayının ikinci yarısında düzeltmelerin kaydedildiği görüldü. Son günlerde ise dalgalı bir seyrin takip edildiği paritede 100 günlük üssel ortalamanın (1,3318) güçlü bir direnç olarak çalıştığı görülmektedir. 7 Ağustos Perşembe günü İngiltere Merkez Bankası'nın (BoE) faiz kararı yakından izlenecek olup, BoE'nin 25 baz puan bir indiriminin gelebileceği değerlendiriliyor. GBP/USD paritesinde 1,3318 altına kalındığı sürece zayıf/dalgalı seyir etkisini sürdürebilir. Bu durumda 1,3260 – 1,3200 aralığı ile devamında 200 EMA indikatörünün desteklediği 1,3140 destek olarak takip edilebilir. Tepki alımlarında 1,3318 üzerinde 1,3350 – 1,3435 aralığı takip edilecektir. Gün içi teknik seviyeler olarak;

**Destekler:** 1,3260 – 1,3234 – 1,3200

**Dirençler :** 1,3318 – 1,3350 – 1,3400

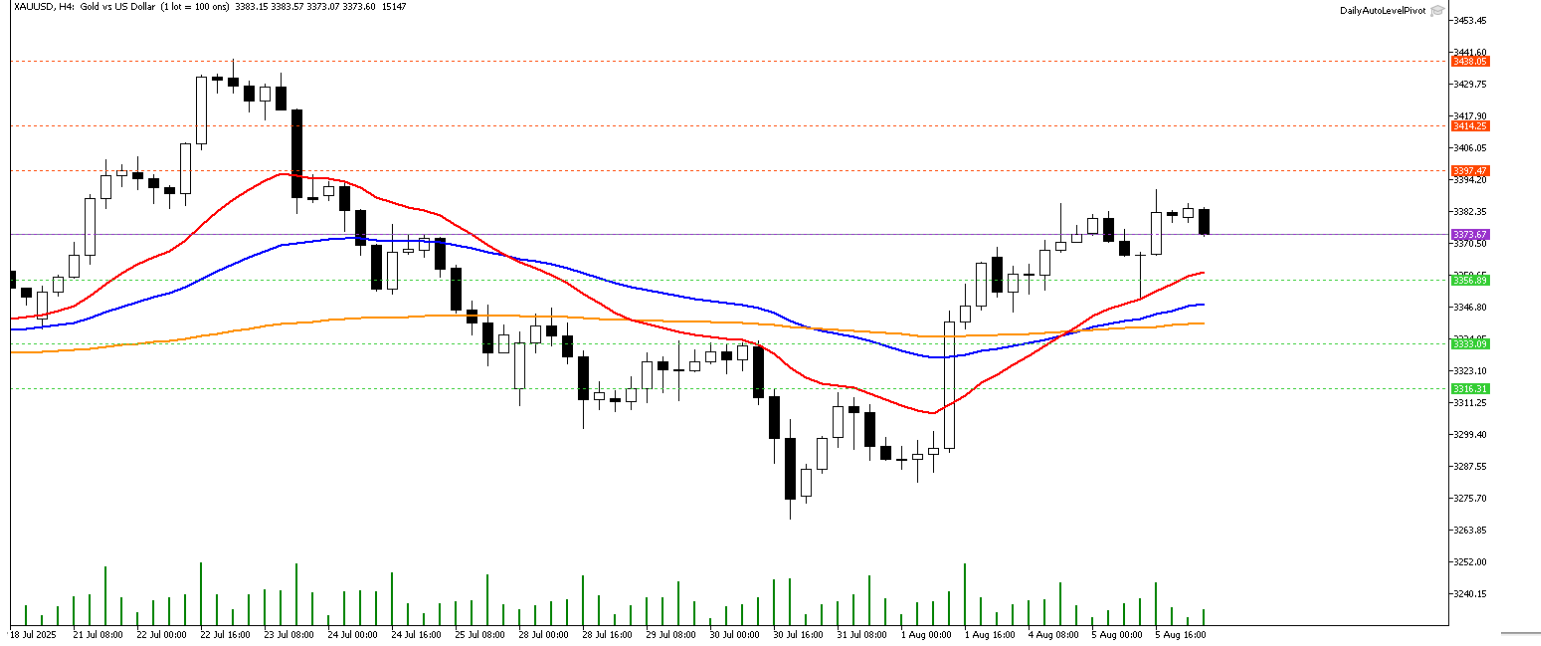


## XAU/USD

Ons altın dün 3.350\$ ile 3.390\$ aralığında dalgalanarak günü hafif alıcılı seyirlerle 3.380\$ civarında tamamladı. Dün ABD'de açıklanan ISM imalat dışı PMI, temmuzda 50,1 ile beklentileri karşılamazken, eşik değer olan 50 seviyesinin üzerinde kaldı. ABD istihdam verilerinin zayıf gelmesi sonrası Fed'in eylül ayı toplantısındaki faiz indirim beklentisi piyasada %87 olasılığın üzerinde fiyatlanmakta. Bu süreçte sarı metalde yükseliş yönlü hareketler izlenmekte. Bugün önemli bir veri akışı bulunmamakta olup, teknik seviyelerin ön plana çıkabileceği bir gün geçirebiliriz. Gün içi teknik seviyeler olarak;

**Destekler:** 3390 – 3438 - 3451

**Dirençler:** 3350 – 3327 - 3310

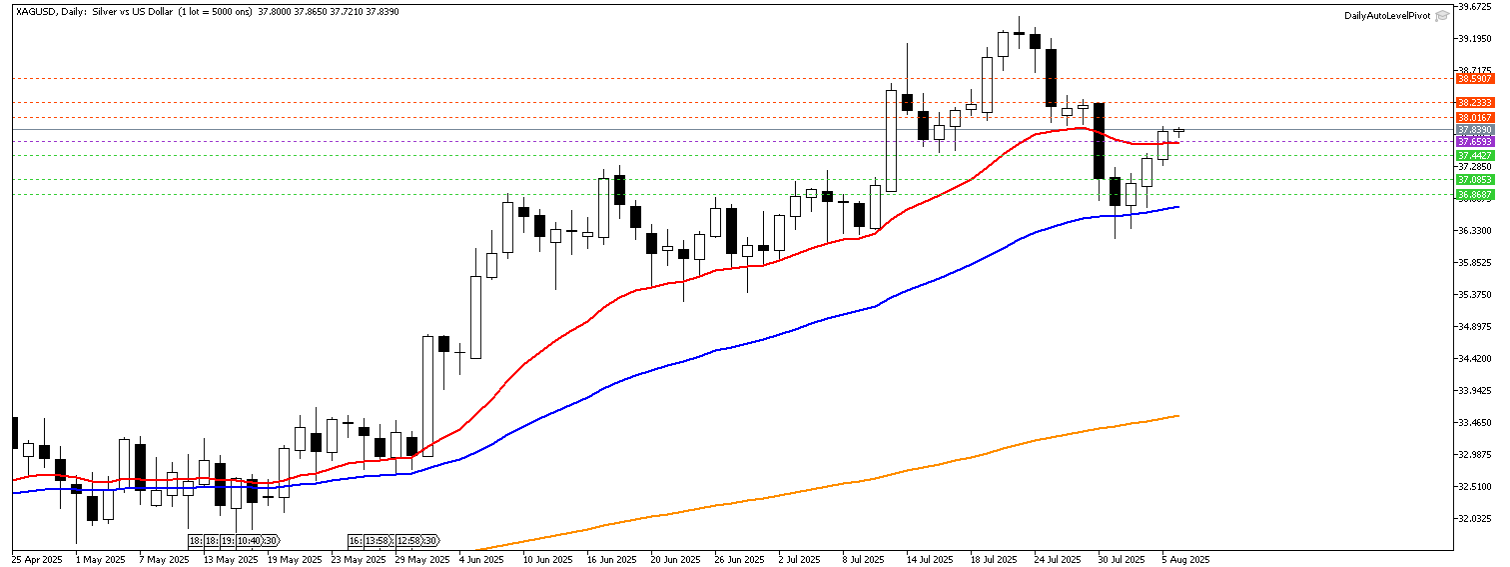


## XAG/USD

Cuma günü ABD'de zayıf gelen tarım dışı istihdam verisinin Fed'e yönelik faiz indirim beklentilerini desteklemesiyle birlikte son günlerde değerli emtialarda yükselişler gözlenirken, gümüş fiyatları bu sabah yatay bir seyirle ons başına 37,80 dolar civarında seyreliyor. Gümüşte teknik olarak 37,00 üzerinde kalıcılığın korunması yükselişlerin devamlılığı için önem taşımaktadır. Yükselişlerde 38,00 – 38,25 seviyeleri direnç olarak takip edilebilir. Son günlerdeki yükselişlerin ardından olası düzeltmelerde 37,44 – 37,00 seviyelerine doğru geri çekilmeler gündeme gelebilir. Gün içi teknik seviyeler;

**Destekler:** 37,44 – 37,00 – 36,72

**Dirençler:** 38,00 – 38,25 – 38,60

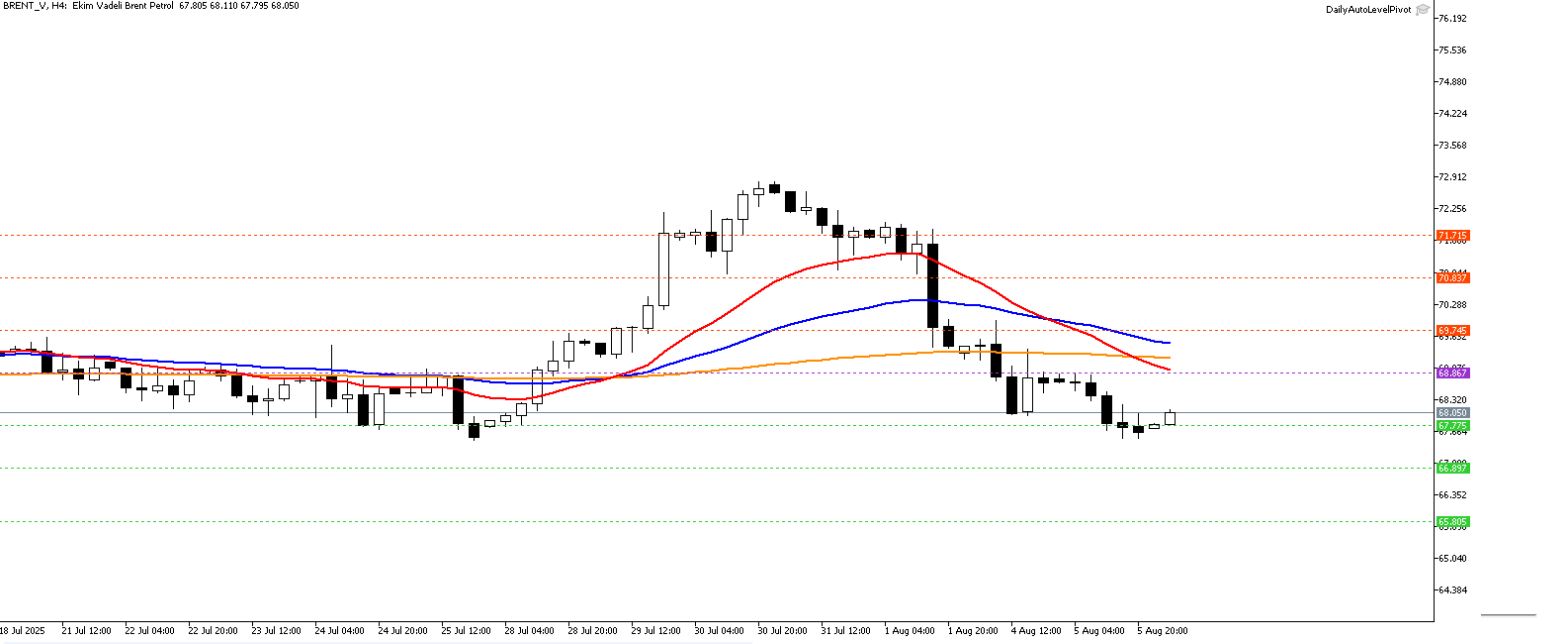


## Brent Petrol

Petrol arzı tarafında OPEC+ ülkeleri eylül ayı günlük petrol üretimini 547 bin varil artış kaydetmesi ve Rusya - Ukrayna müzakereleri takip edilmeye devam ediliyor. ABD Başkanı D. Trump, Hindistan'ı bu süreçte Rus petrolü alımları nedeniyle gümrük tehdidine bulunması arz endişelerini beraberinde getiriyor. Petrol talebi tarafında ise ABD ve Çin imalat PMI verileri beklentileri karşılamazken, dün ABD'de ISM hizmet PMI tarafı 50,1 ile beklentilerin altında kaldı. Diğer taraftan Amerikan Petrol Enstitüsü haftalık ham petrol stokları, 4,2 milyon varil ile beklentilerin üzerinde azalış kaydetti. Brent tipi petrol vadelisinde gün içi teknik seviyeler olarak;

**Destekler:** 67,51 – 67,14 – 66,65

**Dirençler:** 68,86 – 69,45 – 70,99

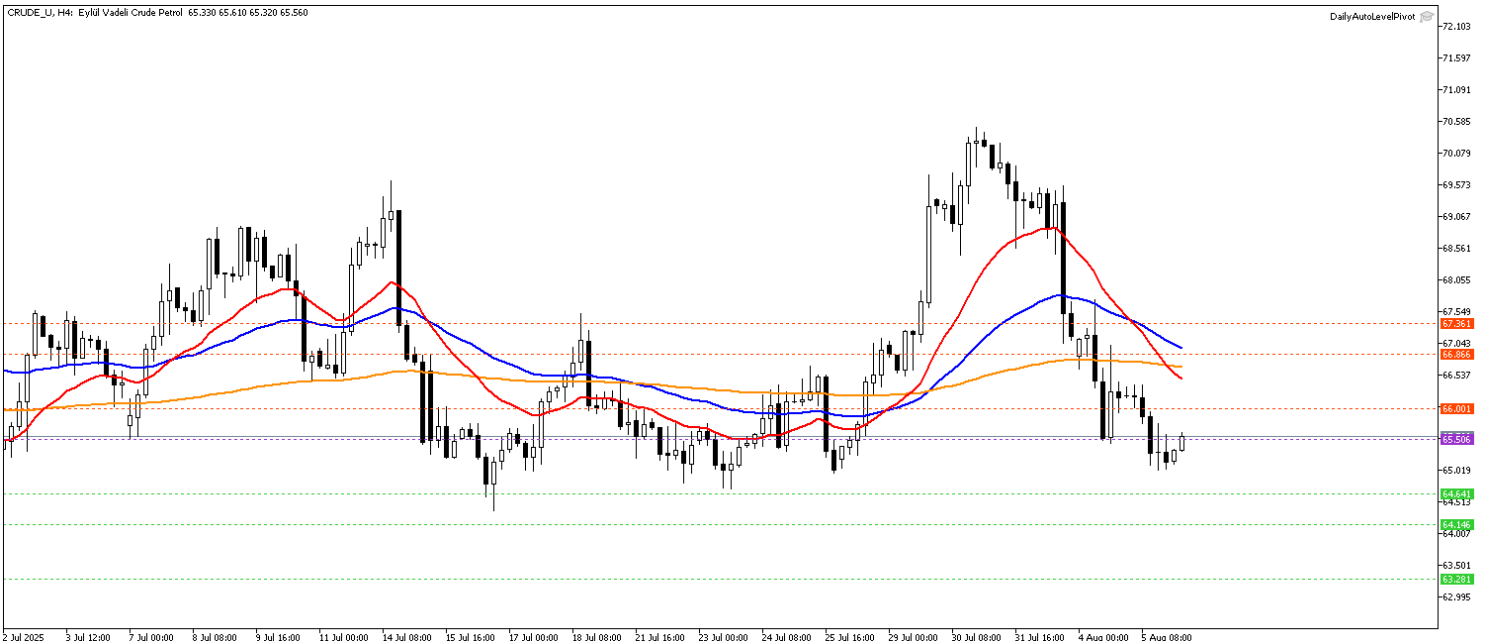


## Crude Petrol

Petrol arzı tarafında OPEC+ ülkeleri eylül ayı günlük petrol üretimini 547 bin varil artış kaydetmesi ve Rusya - Ukrayna müzakereleri takip edilmeye devam ediliyor. ABD Başkanı D. Trump, Hindistan'ı bu süreçte Rus petrolü alımları nedeniyle gümrük tehdidine bulunması arz endişelerini beraberinde getiriyor. Petrol talebi tarafında ise ABD ve Çin imalat PMI verileri beklentileri karşılamazken, dün ABD'de ISM hizmet PMI tarafı 50,1 ile beklentilerin altında kaldı. Diğer taraftan Amerikan Petrol Enstitüsü haftalık ham petrol stokları, 4,2 milyon varil ile beklentilerin üzerinde azalış kaydetti. Ham petrol vadelide gün içi teknik seviyeler olarak ;

**Destekler:** 65,01 – 64,65 – 64,14

**Dirençler:** 66,00 - 66,37 – 67,36

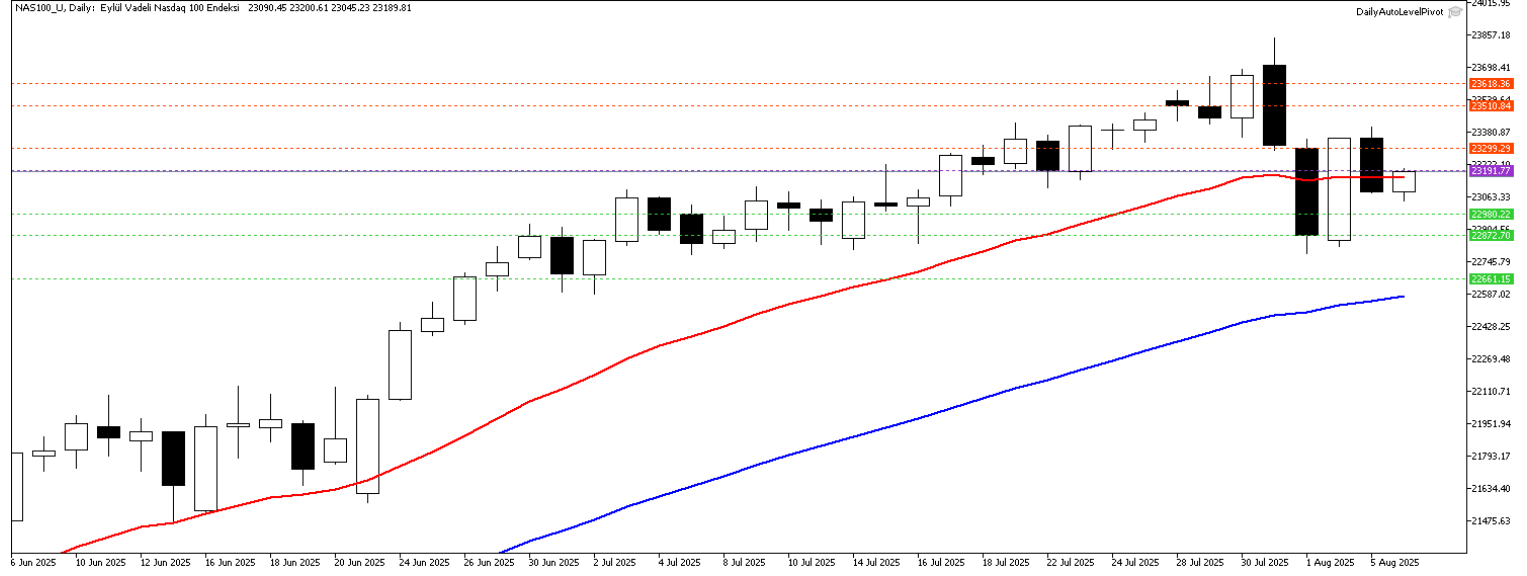


## Nasdaq Yakın Vade

Tarım dışı istihdam verisi sonrasındaki kayıplarını pazartesi günü geri alan ABD borsalarında dün dalgalı bir seyir etkili oldu. ABD Başkanı Trump'ın açıklamaları ve olası Rusya yaptırımlarına ilişkin gelişmeler gündemdeki yerini koruyor. Dow Jones %0,14, S&P 500 %0,49 ve Nasdaq %0,65 oranında düşüş kaydetti. Nasdaq endeksi vadeli kontratında teknik olarak 23.345 üzerinde kalıcılığın korunması yukarı yönlü denemelerin devamlılığı açısından önem taşımaktadır. Bu durumda 23.500 – 23.700 bölgesi yeniden test edilebilir. 23.345 altında 23.000 – 22.400 bölgesi destek olarak takip edilebilir. Gün içi teknik seviyeler olarak;

**Destekler:** 22.980 – 22.870– 22.660

**Dirençler:** 23.345 – 23.510– 23.620

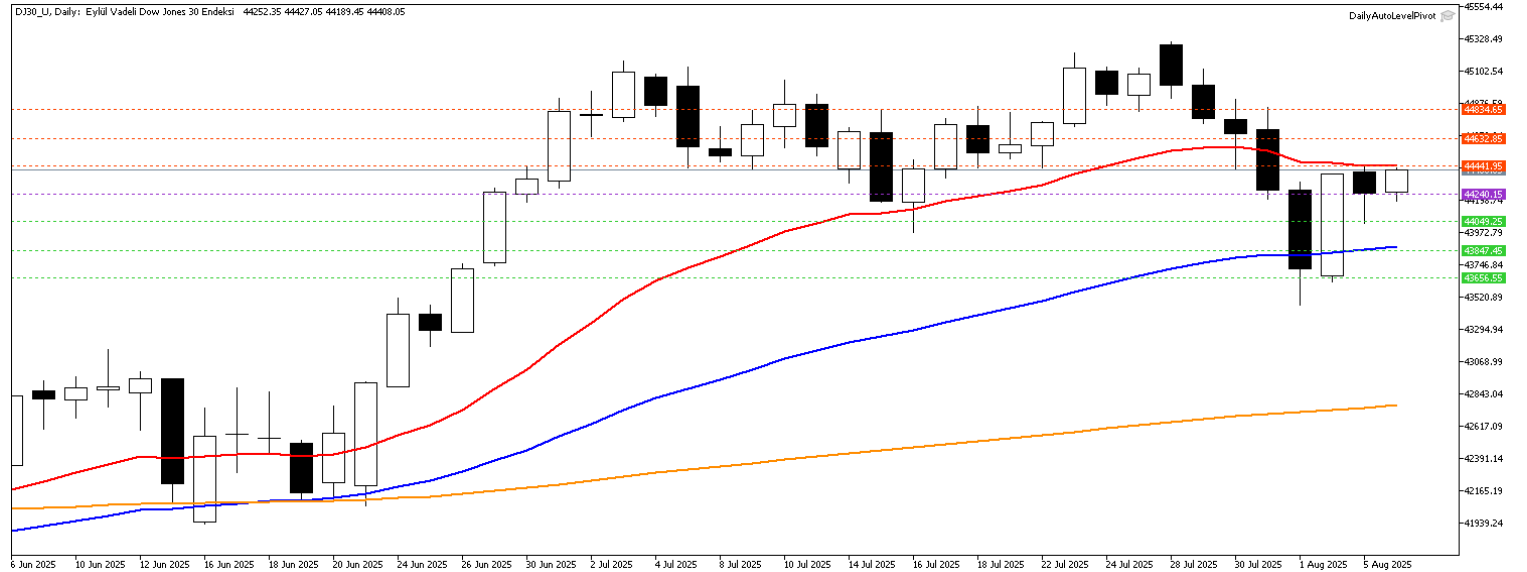


## Dow Jones Yakın Vade

Dow Jones endeksinde kısa vadede 44.000 üzerinde kalıcılığın korunması yükselişlerin devamlılığı açısından önem taşımaktadır. 44.000 üzerindeki fiyatlamalarda 44.600 – 44.850 bölgesi test edilebilir. Geri çekilmelerde 44.000 bölgesi kırılacak olursa satış eğilimi yeniden öne çıkabilir. Bu noktada 43.850 ilk güçlü destek bölgesi olarak izlenecektir. Gün içi teknik seviyeler olarak;

**Destekler:** 44.000 – 43.850- 43.650

**Dirençler:** 44.440 – 44.630– 44.850



**Gedik Yatırım Menkul Değerler A.Ş. - Gedik Forex Birimi**

E-Posta : forex@gedik.com

Adres : Altayçeşme Mahallesi Çamlı Sokak Pasco Plaza No :21 İç Kapı No :45 Kat: 10-11,12, 34843 Maltepe/İstanbul  
Tel : (0216) 453 01 20

**Forex Satış Birimi**

Mehmet Karakavuk	Müdür	(Dahili - 1921)	mehmet.karakavuk@gedik.com
Kaan Can	Yatırım Uzmanı	(Dahili - 1266)	kaan.can@gedik.com
Şahin Gülsen	Yatırım Uzmanı	(Dahili - 1320)	sahin.gulsen@gedik.com
Zeliha Avşar	Yatırım Uzmanı	(Dahili - 1411)	zeliha.avsar@gedik.com

**Gedik Yatırım Menkul Değerler A.Ş. - Yatırım Danışmanlığı Birimi**

E-Posta : gyd@gedik.com

Adres : Altayçeşme Mahallesi Çamlı Sokak Pasco Plaza No :21 İç Kapı No :45 Kat: 10-11,12, 34843 Maltepe/İstanbul  
Tel : (0216) 453 00 53

**Yatırım Danışmanlığı Birimi**

Eda KARADAĞ	Müdür Yardımcısı	eds.karadag@gedik.com
Onurcan BAL	Müdür Yardımcısı	onurcan.bal@gedik.com
Betül GEDİK	Yönetmen	betul.gedik@gedik.com
Ceren TABAN	Yönetmen	ceren.taban@gedik.com
Yılmaz ALTUN	Yatırım Danışmanı	yilmaz.altun@gedik.com
Elif KAYA	Uzman	elif.kaya@gedik.com

**YASAL UYARI**

Burada yer alan bilgiler Gedik Yatırım tarafından bilgilendirme amacıyla hazırlanmıştır. Yatırım sinyal, bilgi, yorum ve tavsiyeleri yatırım danışmanlığı kapsamında değildir. Yatırım danışmanlığı hizmeti; aracı kurumlar, portföy yönetim şirketleri, mevduat kabul etmeyen bankalar ile müşteri arasında imzalanacak yatırım danışmanlığı sözleşmesi çerçevesinde sunulmaktadır. Burada yer alan sinyal, yorum ve tavsiyeler, herhangi bir yatırım aracının alım satım önerisi ya da getiri vaadi olarak yorumlanmamalıdır. Bu görüşler mali durumunuz ile risk ve getiri tercihlerinize uygun olmayabilir ve sadece burada yer alan bilgilere ve sinyallere dayanarak yatırım kararı verilmesi beklentilerinize uygun sonuçlar doğurmayabilir. Burada yer alan sinyaller, fiyatlar, veriler ve bilgilerin tam ve doğru olduğu garanti edilemez; içerik, haber verilmeksizin değiştirilebilir. Tüm sinyal ve veriler, Gedik Yatırım tarafından güvenilir olduğuna inanılan kaynaklardan alınmıştır. Bu sinyal ve kaynakların kullanılması nedeni ile ortaya çıkabilecek hatalardan ve zararlardan Gedik Yatırım sorumlu değildir.