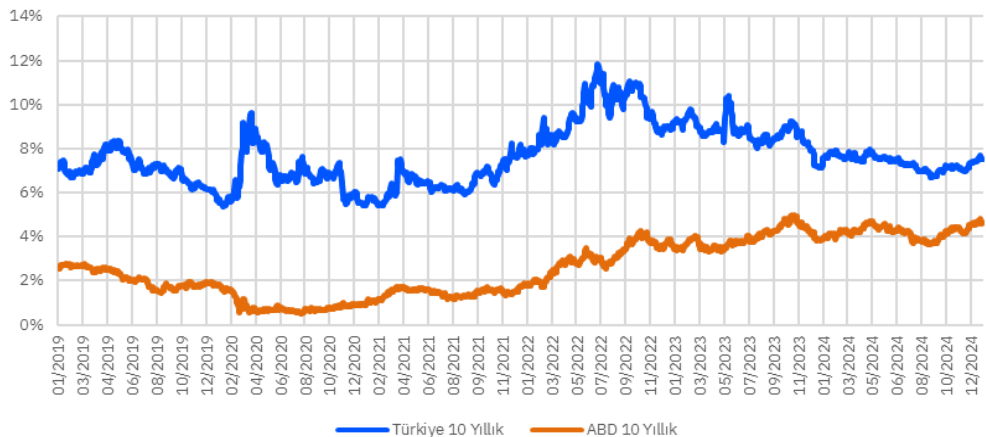




Türkiye 5 Yıllık CDS



Türkiye ve ABD 10Y Faizi



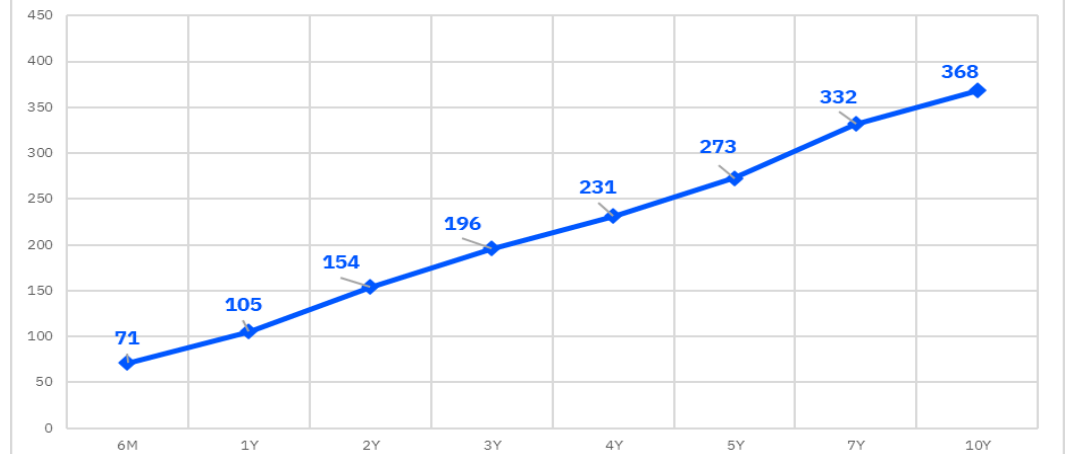
Benchmark Tahviller

20/01/2025	Fiyat	Haftalık Getiri (%)
Türkiye 2029	102.909	6.72
Brezilya 2030	94.206	5.96
Güney Afrika	93.089	6.49
ABD 10Y	97.047	4.63
Almanya 10Y	99.711	2.53

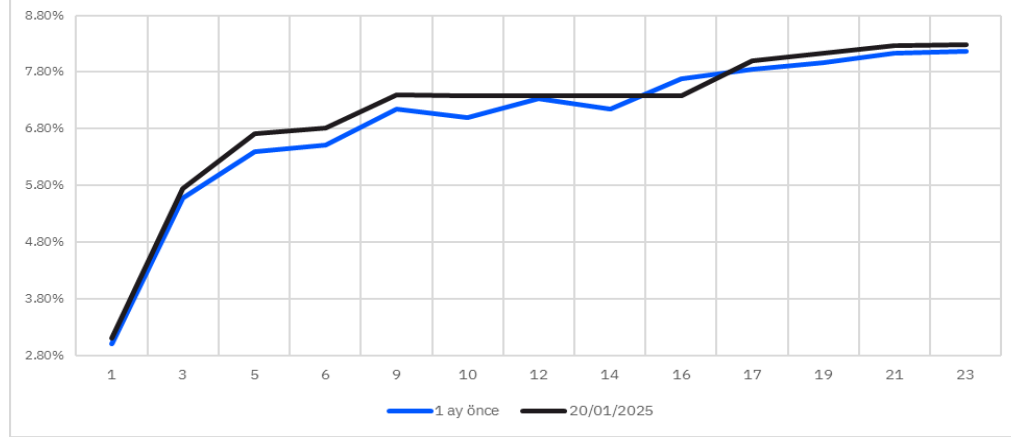
5 Yıllık CDS

20/01/2025	Fiyat	Haftalık Değişim (bps)
Türkiye	272.752	-2.78
Brezilya	187.587	-8.03
Güney Afrika	196.108	-7.21

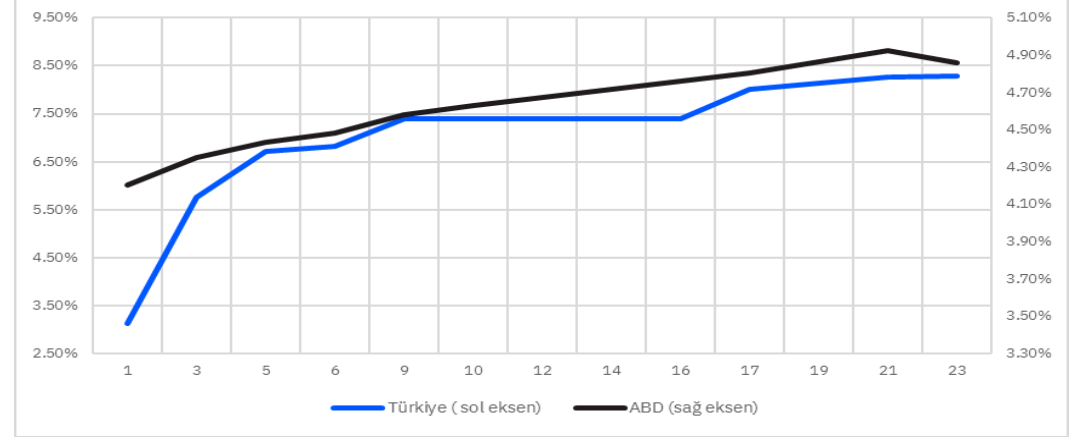
Türkiye CDS Eğrisi



Türkiye Eurobond Verim Eğrisi



Türkiye ABD Verim Eğrileri



Türkiye 14/02/2034 Vadeli Eurobond Fiyat Grafiği



Türkiye 14/02/2034 Vadeli Eurobond Faiz Grafiği (%)



Tanım	ISIN Kodu	Tahvil Tipi	Nominal	Sonraki Kupon Ödemesi Kalan Gün	Vade	Kupon	İhraç Büy. (Milyar)	Alış Getiri	Alış Fiyatı	Satış Fiyatı	Satış Getiri	Ortalama Kirlı Fiyat	Para Birimi	Moody's Derece
-------	-----------	-------------	---------	---------------------------------	------	-------	---------------------	-------------	-------------	--------------	--------------	----------------------	-------------	----------------

Devlet Tahvili - Minimum 2.000 nominal

Fiyat verileri anlıktır ve gün içerisinde değışiklik gösterebilmektedir.

TÜRKİYE CUMHURİYETİ	US900123AW05	Sr Unsecured	2,000	15	05/02/2025	7.375	3.25	0.789	100.955	99.332	6.335	103.544	USD	B1
TÜRKİYE CUMHURİYETİ	US900123AL40	Sr Unsecured	1,000	175	15/01/2030	11.875	1.50	6.206	124.683	122.464	6.375	123.771	USD	B1
TÜRKİYE CUMHURİYETİ	US900123AT75	Sr Unsecured	2,000	24	14/02/2034	8.000	1.50	7.233	105.729	103.642	7.335	108.174	USD	B1
TÜRKİYE CUMHURİYETİ	US900123AY60	Sr Unsecured	2,000	55	17/03/2036	6.875	2.75	7.545	95.696	93.631	7.637	97.032	USD	B1
TÜRKİYE CUMHURİYETİ	US900123BB58	Sr Unsecured	2,000	43	05/03/2038	7.250	1.00	7.279	100.442	98.080	7.395	102.000	USD	B1

Devlet Tahvilleri - Minimum 200.000 Nominal

TÜRKİYE CUMHURİYETİ	US900123CX69	Sr Unsecured	200,000	51	13/03/2025	4.250	2.00	3.111	100.857	98.886	7.039	101.383	USD	B1
TÜRKİYE CUMHURİYETİ	US900123CZ18	Sr Unsecured	200,000	83	14/10/2025	6.375	2.50	4.331	102.146	100.062	5.283	102.822	USD	B1
TÜRKİYE CUMHURİYETİ	US900123DB31	Sr Unsecured	200,000	5	26/01/2026	4.750	1.75	5.081	100.376	98.563	5.506	101.779	USD	B1
TÜRKİYE CUMHURİYETİ	US900123CJ75	Sr Unsecured	200,000	83	14/04/2026	4.250	1.50	5.229	99.541	97.495	5.784	99.663	USD	B1
TÜRKİYE CUMHURİYETİ	US900123CK49	Sr Unsecured	200,000	78	09/10/2026	4.875	3.00	5.482	99.710	97.705	5.860	100.089	USD	B1
TÜRKİYE CUMHURİYETİ	US900123CL22	Sr Unsecured	200,000	63	25/03/2027	6.000	3.25	5.754	101.187	98.987	6.151	102.020	USD	B1
TÜRKİYE CUMHURİYETİ	USM88269US88	Sr Unsecured	200,000	62	24/09/2027	8.600	2.00	5.742	107.681	105.509	6.045	109.390	USD	B1
TÜRKİYE CUMHURİYETİ	US900123DF45	Sr Unsecured	200,000	175	15/01/2028	9.875	3.50	6.123	110.788	108.765	6.342	109.941	USD	B1
TÜRKİYE CUMHURİYETİ	US900123CP36	Sr Unsecured	200,000	27	17/02/2028	5.125	2.00	6.246	97.605	95.691	6.437	98.840	USD	B1
TÜRKİYE CUMHURİYETİ	US900123CQ19	Sr Unsecured	200,000	93	24/10/2028	6.125	2.75	6.368	99.888	97.977	6.524	100.413	USD	B1
TÜRKİYE CUMHURİYETİ	US900123DH01	Sr Unsecured	200,000	52	14/03/2029	9.375	2.25	6.630	110.497	108.455	6.800	112.783	USD	B1
TÜRKİYE CUMHURİYETİ	US900123CT57	Sr Unsecured	200,000	95	26/04/2029	7.625	3.00	6.715	104.009	101.808	6.931	104.709	USD	B1
TÜRKİYE CUMHURİYETİ	US900123CY43	Sr Unsecured	200,000	51	13/03/2030	5.250	2.00	6.814	94.000	91.752	7.021	94.743	USD	B1
TÜRKİYE CUMHURİYETİ	US900123DJ66	Sr Unsecured	200,000	173	13/07/2030	9.125	2.50	6.876	110.818	108.791	7.008	110.007	USD	B1
TÜRKİYE CUMHURİYETİ	US900123DA57	Sr Unsecured	200,000	175	15/01/2031	5.950	2.25	7.104	95.150	92.923	7.283	94.136	USD	B1
TÜRKİYE CUMHURİYETİ	US900123DC14	Sr Unsecured	200,000	156	26/06/2031	5.875	1.75	7.124	94.340	92.054	7.306	93.605	USD	B1
TÜRKİYE CUMHURİYETİ	US900123DG28	Sr Unsecured	200,000	179	19/01/2033	9.375	2.75	7.397	112.479	110.356	7.510	111.470	USD	B1
TÜRKİYE CUMHURİYETİ	US900123DD96	Sr Unsecured	200,000	58	20/09/2033	6.500	1.50	7.384	95.102	92.773	7.537	96.122	USD	B1
TÜRKİYE CUMHURİYETİ	US900123DK30	Sr Unsecured	200,000	114	15/05/2034	7.625	3.00	7.451	101.841	99.859	7.538	102.248	USD	B1
TÜRKİYE CUMHURİYETİ	US900123BJ84	Sr Unsecured	200,000	174	14/01/2041	6.000	3.00	8.005	82.796	80.486	8.123	81.758	USD	B1
TÜRKİYE CUMHURİYETİ	US900123CB40	Sr Unsecured	200,000	85	16/04/2043	4.875	3.00	8.134	69.980	68.033	8.210	70.293	USD	B1
TÜRKİYE CUMHURİYETİ	US900123CG37	Sr Unsecured	200,000	27	17/02/2045	6.625	3.00	8.272	84.695	82.686	8.344	86.525	USD	B1
TÜRKİYE CUMHURİYETİ	US900123CM05	Sr Unsecured	200,000	110	11/05/2047	5.750	3.50	8.284	75.098	73.152	8.352	75.243	USD	B1

TÜRKİYE CUMHURİYETİ	XS1843443356	Sr Unsecured	100,000	68	31/03/2025	4.625	1.25	1.619	101.247	99.547	3.172	104.160	EUR	B1
TÜRKİYE CUMHURİYETİ	XS1909184753	Sr Unsecured	100,000	25	16/02/2026	5.200	1.50	2.700	103.294	101.365	3.198	107.174	EUR	B1
TÜRKİYE CUMHURİYETİ	XS2361850527	Sr Unsecured	100,000	167	08/07/2027	4.375	1.50	3.398	102.949	100.842	3.699	104.269	EUR	B1

Eurobond Fiyat Bülteni

20/01/2025

Tanım	ISIN Kodu	Tahvil Tipi	Nominal	Sonraki Kupon Ödemesi Kalan Gün	Vade	Kupon	İhraç Büy. (Milyar)	Alış Getiri	Alış Fiyatı	Satış Fiyatı	Satış Getiri	Ortalama Kırlı Fiyat	Para Birimi	Moody's Derece
Özel sektör - (Finans)										Fiyat verileri anlıktır ve gün içerisinde değişiklik gösterebilmektedir.				
TURKIYE SINAI KALKINMA B	XS2100270508	Sr Unsecured	200,000	1	23/01/2025	6.000	0.40	-80.673	100.948	99.077	83.962	102.996	USD	B1
TURKIYE VAKIFLAR BANKASI	XS2112797290	Sr Unsecured	200,000	14	05/02/2025	5.250	0.75	-2.034	100.965	98.905	15.865	102.370	USD	B1
AKBANK	XS1210422074	Sr Unsecured	200,000	68	31/03/2025	5.125	0.50	2.380	101.209	99.200	5.571	101.799	USD	B1
FIBA YENILENEBİLİR HOLDİ	XS2734292043	Sr Unsecured	200,000	144	15/12/2025	8.600	0.05	4.984	103.826	101.977	5.491	103.785	USD	-
TURKIYE VAKIFLAR BANKASI	XS2266963003	Sr Unsecured	200,000	167	08/01/2026	6.500	0.75	5.602	101.526	99.920	5.824	100.976	USD	B1
TURKIYE SINAI KALKINMA B	XS2281369301	Sr Unsecured	200,000	173	14/01/2026	5.875	0.35	5.688	100.874	99.347	5.823	100.241	USD	B1
AKBANK	XS2131335270	Sr Unsecured	200,000	15	06/02/2026	6.800	0.50	5.623	101.868	100.345	5.746	104.242	USD	B1
TC ZIRAAT BANKASI	XS2274089288	Sr Unsecured	200,000	39	02/03/2026	5.375	0.60	5.518	100.542	98.933	5.714	101.828	USD	B1
TURK İHRACAT KR	XS2332876106	Sr Unsecured	200,000	165	06/07/2026	5.750	0.75	5.750	100.697	98.680	6.199	99.944	USD	B1
TC ZIRAAT BANKASI AS	XS2581381634	Sr Unsecured	200,000	10	01/08/2026	9.500	0.50	5.580	106.353	104.657	5.777	110.018	USD	B1
TURKIYE VAKIFLAR BANKASI	XS2386558113	Sr Unsecured	200,000	69	01/10/2026	5.500	0.50	5.857	100.124	98.412	6.054	100.964	USD	-
DENİZBANK AS	XS2739602444	Sr Unsecured	200,000	158	30/12/2026	7.250	0.01	5.101	104.615	102.245	5.623	103.893	USD	-
TURKIYE GARANTI BANKASI	XS1617531063	Subordinated	200,000	122	24/05/2027	7.177	0.75	6.728	101.644	99.599	7.030	101.778	USD	B2
ODEA BANK	XS1655085485	Subordinated	200,000	10	01/08/2027	8.606	0.30	8.617	100.672	99.168	8.663	104.008	USD	Caa2
FIBABANKA	XS1386178237	Subordinated	200,000	61	24/11/2027	9.797	0.30	8.808	104.408	102.730	8.918	105.202	USD	-
TURKIYE İS BANKASI	XS1623796072	Subordinated	200,000	158	29/06/2028	9.192	0.50	6.965	107.393	105.241	7.206	106.904	USD	Caa1
TURKIYE VAKIFLAR BANKASI	XS2677517497	Sr Unsecured	200,000	80	12/10/2028	9.000	0.75	7.003	107.126	105.064	7.201	108.595	USD	-
YAPI VE KREDİ BANKASI AS	XS2445343689	Sr Unsecured	200,000	84	16/10/2028	9.250	0.80	6.977	108.039	106.312	7.074	109.642	USD	B1
TC ZIRAAT BANKASI AS	XS2741927805	Sr Unsecured	200,000	175	16/01/2029	8.000	0.50	7.145	103.616	101.877	7.243	102.880	USD	B1
AKBANK TAS	XS2783589844	Jr Subordinated	200,000	143	14/03/2029	9.369	0.60	9.431	102.296	100.219	9.493	102.246	USD	-
TURKIYE İS BANKASI	XS2106022754	Subordinated	200,000	1	22/01/2030	7.750	0.75	-36.171	100.826	99.312	3.302	103.922	USD	Caa1
YAPI VE KREDİ BANKASI	XS2286436451	Subordinated	200,000	181	22/01/2031	7.875	0.50	10.845	101.327	99.662	10.905	100.495	USD	B3
AKBANK	XS2355183091	Subordinated	200,000	151	22/06/2031	6.800	0.50	9.591	99.954	98.467	9.609	99.777	USD	-
YAPI VE KREDİ BANKASI AS	XS2741069996	Subordinated	200,000	176	17/01/2034	9.250	0.65	8.853	104.381	102.448	8.938	103.543	USD	B3
TURK EKONOMİ BANKASI AS	XS2744911830	Subordinated	200,000	176	17/01/2034	9.375	0.40	8.793	105.555	103.621	8.878	104.718	USD	-

Eurobond Fiyat Bülteni

20/01/2025

Tanım	ISIN Kodu	Tahvil Tipi	Nominal	Sonraki Kupon Ödemesi Kalan Gün	Vade	Kupon	İhraç Büy. (Milyar)	Alış Getiri	Alış Fiyatı	Satış Fiyatı	Satış Getiri	Ortalama Kirlil Fiyat	Para Birimi	Moody's Derece
Özel sektör - (Finans dışı)										Fiyat verileri anlıktır ve gün içerisinde değişiklik gösterebilmektedir.				
TURK TELEKOM	XS1955059420	Sr Unsecured	200,000	37	28/02/2025	6.875	0.50	4.687	100.905	99.450	5.224	102.928	USD	-
KOC HOLDING	XS1961766596	Sr Unsecured	200,000	48	11/03/2025	6.500	0.75	5.634	100.799	97.832	17.132	101.681	USD	WR
TURKCELL	XS1298711729	Sr Unsecured	200,000	83	15/10/2025	5.750	0.50	5.562	100.823	99.289	5.751	101.605	USD	B1u
ULKER	XS2241387500	Sr Unsecured	200,000	98	30/10/2025	6.950	0.65	5.536	101.743	100.173	5.762	102.541	USD	-
ISTANBUL METROPOLITAN	XS2010029234	Sr Unsecured	200,000	138	09/12/2025	6.375	0.58	6.438	100.638	98.862	6.885	100.511	USD	B1
TURK SISE VE CAM	XS1961010987	Sr Unsecured	200,000	51	14/03/2026	6.950	0.70	6.092	101.624	100.156	6.154	103.361	USD	B1
PEGASUS HAVA	XS2337336445	Sr Unsecured	200,000	98	30/04/2026	9.250	0.38	7.695	102.529	100.958	7.837	103.850	USD	-
ARCELİK	XS2346972263	Sr Unsecured	100,000	125	27/05/2026	3.000	0.35	3.538	99.995	97.724	4.221	100.832	EUR	-
HYUNDAI	XS2362559481	Sr Unsecured	200,000	171	12/07/2026	1.625	0.30	5.019	95.940	94.094	5.349	95.062	USD	A3
ISTANBUL METROPOLITAN	XS2468421248	Sr Unsecured	200,000	80	12/04/2027	10.750	0.31	7.353	107.525	105.662	7.573	109.580	USD	B1
TURKCELL	XS1803215869	Sr Unsecured	200,000	79	11/04/2028	5.800	0.50	6.947	97.428	95.639	7.087	98.161	USD	-
ANADOLU EFES	XS2355105292	Sr Unsecured	200,000	158	29/06/2028	3.375	0.50	7.942	87.195	85.616	8.008	86.621	USD	-
TAV HAVALIMANLARI	XS2729164462	Sr Unsecured	200,000	136	07/12/2028	8.500	0.40	7.547	103.837	102.027	7.669	103.995	USD	-
ISTANBUL METROPOLITAN	XS2730249997	Sr Unsecured	200,000	135	06/12/2028	10.500	0.72	7.954	109.025	107.163	8.088	109.436	USD	B1
MERSİN ULUSLARARASI LIMA	XS2696793012	Sr Unsecured	200,000	113	15/11/2028	8.250	0.60	7.280	103.863	102.212	7.355	104.573	USD	-
ARCELİK	XS2695038401	Sr Unsecured	200,000	62	25/09/2028	8.500	0.50	7.608	103.497	101.894	7.671	105.458	USD	-
COCA -COLA ICECEK	XS2434515313	Sr Unsecured	200,000	179	20/01/2029	4.500	0.50	6.109	95.073	93.315	6.215	94.219	USD	-
FORD OTOMOTIV SANAYI AS	XS2782775345	Sr Unsecured	200,000	93	25/04/2029	7.125	0.50	7.284	100.111	98.299	7.399	100.927	USD	-
WE SODA INV HOLDING PLC	USG95448AC32	Secured	200,000	24	14/02/2031	9.375	0.50	8.932	102.727	100.643	9.080	105.774	USD	-

Sukuk

HAZINE MUSTESARLIGI	XS2523929474	Sr Unsecured	200,000	111	13/11/2025	9.758	2.50	4.611	104.725	102.780	5.284	105.623	USD	B1
TURK İHRACAT KR BK	XS2395576437	Sr Unsecured	200,000	9	31/01/2026	9.375	0.50	5.345	104.655	102.756	5.840	108.185	USD	B1
HAZINE MUSTESARLIGI	XS2351109116	Sr Unsecured	200,000	151	22/06/2026	5.125	2.50	5.607	100.047	98.061	6.047	99.481	USD	B1
HAZINE MUSTESARLIGI VARL	XS2441287773	Sr Unsecured	200,000	33	24/02/2027	7.250	3.00	5.981	103.149	101.102	6.311	105.106	USD	B1

* Bülteindeki tüm veriler Bloomberg'den alınmıştır.

Burada yer alan bilgiler Gedik Yatırım tarafından bilgilendirme amacıyla hazırlanmıştır. Yatırım bilgi, yorum ve tavsiyeleri yatırım danışmanlığı kapsamında değildir. Yatırım danışmanlığı hizmeti; aracı kurumlar, portföy yönetim şirketleri, mevduat kabul etmeyen bankalar ile müşteri arasında imzalanacak yatırım danışmanlığı sözleşmesi çerçevesinde sunulmaktadır. Burada yer alan yorum ve tavsiyeler, herhangi bir yatırım aracının alım satım önerisi ya da getiri vaadi olarak yorumlanmamalıdır. Bu görüşler mali durumunuz ile risk ve getiri tercihlerinize uygun olmayabilir ve sadece burada yer alan bilgilere dayanarak yatırım kararı verilmesi beklentilerinize uygun sonuçlar doğurmayabilir. Burada yer alan fiyatlar, veriler ve bilgilerin tam ve doğru olduğu garanti edilemez; içerik, haber verilmeksizin değiştirilebilir. Tüm veriler, Gedik Yatırım tarafından güvenilir olduğuna inanılan kaynaklardan alınmıştır. Bu kaynakların kullanılması nedeni ile ortaya çıkabilecek hatalardan Gedik Yatırım sorumlu değildir. Değerli yatırımcılarımız, takip ettiğiniz hisselerle ilişkin analiz ve dealing hizmetlerimiz için bize 24 saat aşağıdaki numaralardan ulaşabilirsiniz.