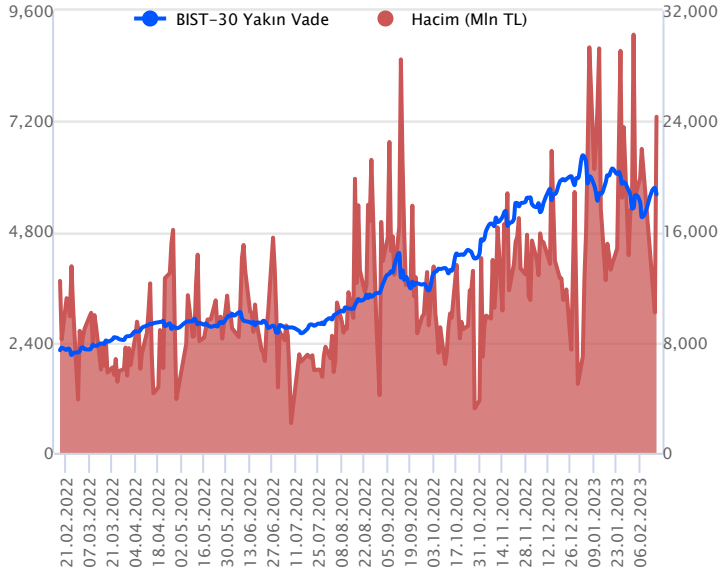


Sözleşme Kodu	Vade Ayı	Uzlaşma Fiyatı	Önceki Uzlaşma Fiyatı	Değişim	Değişim Puanı	Gün İçi Yüksek	Gün İçi Düşük	İşlem Miktarı	İşlem Hacim	Açık Pozisyon	Açık Pozisyon Değişimi	Vadeye Kalan Gün Sayısı	Takasbank Başlangıç Teminatları
ENDEKS KONTRATLARI													
F_XU0300223	28.02.2023	5,650.75	5,588.25	1.12 %	62.50	6,048.25	5,535.50	422,910.00	24,314,247,670.00	270,673.00	5,520.00	12	7,230
F_XU0300423	28.04.2023	5,768.25	5,649.75	2.10 %	118.50	6,150.00	5,655.00	11,926.00	708,527,852.50	9,002.00	3,143.00	71	7,230

BIST 30 Yakın Vadeli Kontratı



Şubat vadeli endeks sözleşmesinin önceki bültenlerde de belirttiğimiz üzere yüksek volatilitede hareket ettiğini görüyoruz. Çarşamba günü sert alımların ardından dün boşluklu yükselişe güne başlayan sözleşmede, günün devamında kazançların geri verildiği görüldü. Sözleşme dün 5.535,50 ile 6.048,25 seviyeleri arasında dalgalanarak günü %1,12'lik yükselişle 5.650,75 uzlaşma fiyatından tamamladı. Akşam seansı kapanışı ise uzlaşma fiyatının altında 5.610,50 seviyesinden gerçekleşti. Sözleşmedeki yüksek oynaklığın haftanın son işlem gününde de devam edeceğini, bu bağlamda yatırımcıların risk profillerine uygun aktif bir kar al/zarar durdur stratejisine bağlı kalmalarının yararlı olacağını değerlendiriyoruz. Güne başlangıcın ise volatil olacağını düşünüyoruz.

Sözleşmede aşağı yönlü hareketlerde 5.535 seviyesi önemli destek konumunda olup, bu seviye altındaki kalıcı fiyat hareketlerinde 5.470 ve 5.390 seviyelerinin destek olarak takip edilebileceğini düşünüyoruz. Yükseliş eğilimlerinin görülmesi durumunda 5.670 - 5.780 - 5.880 ve 6.048 seviyeleri sıralı direnç noktaları olarak izlenebilir. Bu hafta yaşanan dalgalanmaların ardından her iki yönde de volatilitenin artabileceğini belirtmekte fayda var.

Endeks - 30 Yakın Vade Aracı Kurum Dağılımı Günlük Değişim

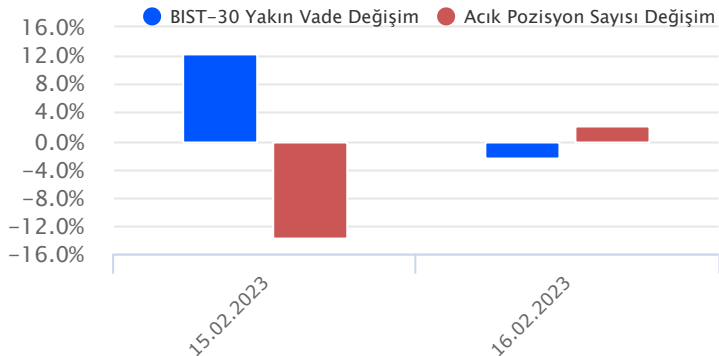
Long			Short		
Kurum	Net Lot	Pay (%)	Kurum	Net Lot	Pay (%)
Garanti BBVA	9.822	27	Yapı Kredi Yatırım	15.235	42
Halk Yatırım	6.230	17	Bank of America	9.280	25
Vakıf Yatırım	5.803	16	Teb Yatırım	3.483	10
Ünlü Menkul	3.164	9	Gedik Yatırım	3.068	8
Tacirler Yatırım	1.922	5	Oyak Yatırım	1.304	4
Diğer	9.637	26	Diğer	4.208	12

İlk 5 Kurum Satım Ağırlıklı

Endeks - 30 Yakın Vade Aracı Kurum Dağılımı Tüm Vade

Long			Short		
Kurum	Net Lot	Pay (%)	Kurum	Net Lot	Pay (%)
Teb Yatırım	93.867	61	Bank of America	39.081	26
Garanti BBVA	26.837	18	Tacirler Yatırım	31.049	20
Yapı Kredi Yatırım	7.738	5	HSBC Yatırım	23.235	15
Deniz Yatırım	5.034	3	İş Yatırım	11.693	8
Ünlü Menkul	4.985	3	Oyak Yatırım	10.621	7
Diğer	14.519	10	Diğer	37.301	24

İlk 5 Kurum Alım Ağırlıklı

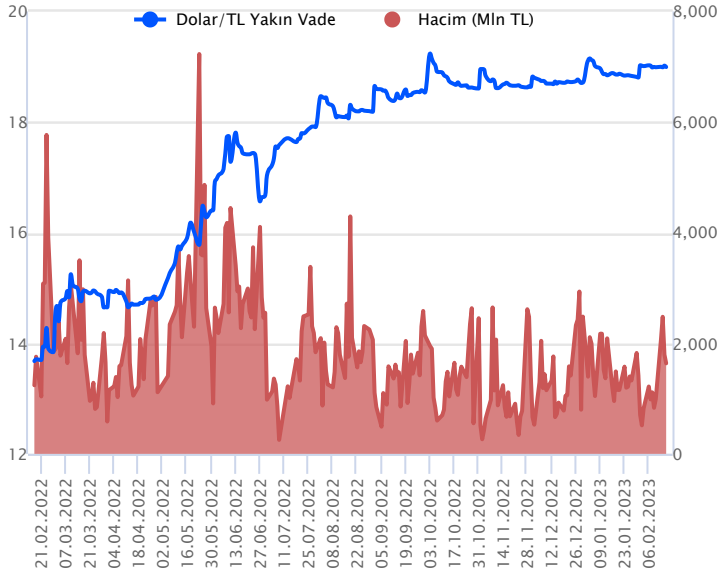


Fiyat (%) Açık Pozisyon (%) Yorum

Artış	Artış	Yükselişin devamlılığı için sinyal olarak kabul edilebilir.
Artış	Azalış	Yükselişin desteklenmediğini gösterir.
Azalış	Artış	Düşüşlerin devamlılığı için sinyal olarak kabul edilebilir.
Azalış	Azalış	Düşüşlerin desteklenmediğini gösterir.

Sözleşme Kodu	Vade Ayı	Uzlaşma Fiyatı	Önceki Uzlaşma Fiyatı	Değişim	Değişim Puan	Gün İçi Yüksek	Gün İçi Düşük	İşlem Miktarı	İşlem Hacim	Açık Pozisyon	Açık Pozisyon Değişimi	Vadeye Kalan Gün Sayısı	Takasbank Başlangıç Teminatları
DÖVİZ KONTRATLARI													
F_EURTRY0223	28.02.2023	20.2850	20.3352	-0.25 %	-0.05	20.3635	20.2794	308	6,260,049	2,017	52	12	3,075
F_EURTRY0323	31.03.2023	20.7036	20.7126	-0.04 %	-0.01	20.7401	20.3342	84	1,734,986	746	-19	43	3,075
F_EURUSD0223	28.02.2023	1.0670	1.0688	-0.17 %	0.00	1.0730	1.0665	10,608	213,779,273	34,910	757	12	658
F_EURUSD0323	31.03.2023	1.0697	1.0703	-0.06 %	0.00	1.0747	1.0690	1,280	25,861,615	2,010	1,050	43	658
F_USDTRY0223	28.02.2023	18.9860	19.0175	-0.17 %	-0.03	19.0105	18.9696	86,214	1,636,667,421	661,230	-36,548	12	2,670
F_USDTRY0323	31.03.2023	19.3363	19.3206	0.08 %	0.02	19.3450	19.2941	81,834	1,580,737,594	671,352	45,611	43	2,670

Dolar/TL Yakın Vadeli Kontratı



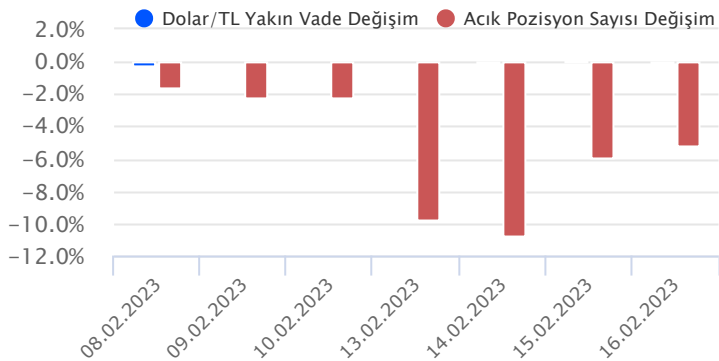
Şubat vadeli Dolar/TL sözleşmesi dün 18,9696 ile 19,0105 seviyeleri arasında dalgalanarak günü %0,17'lik düşüyle 18,9860 uzlaşma fiyatından tamamladı. Yurt içerisinde konut fiyat endeksi aralıkta aylık %5,3 ve yıllık %167,8 oranında artış gösterdi. Yurt içi yerleşiklerin döviz mevduatı geçen hafta 1,95 milyar dolar azalışla 193,5 milyar dolar olurken, kur korumalı mevduat ise 27,8 milyar TL artışla 1,48 trilyon TL oldu. ABD'de üretici enflasyonu ocakta beklentilerin üzerinde aylık %0,7 ve yıllık %6,0 oranında artış gösterdi. Çekirdek üretici enflasyonundaki artış ise aylık %0,5 ve yıllık %5,4 ile beklentileri aştı. İşsizlik haklarından yararlanma başvuruları geçen hafta 194 bin ile bir önceki haftaya göre sınırlı düşüş kaydetti. ABD'de açıklanan veriler sonrasında dolar endeksi değer kazanırken, spot kurda yatay seyrin devam ettiği görüldü. Bugün içerde TCMB Piyasa Katılımcıları Endeksi, ABD'de ise öncü göstergeler endeksi izlenecek. Dolar/TL spot kuru, bu sabah saat 08:20 itibarıyla 18,85 civarında yatay seyirler izlemeye devam ediyor. Bu bağlamda sözleşmede bugün 19,06 – 19,10 ve 19,15 seviyeleri direnç; 18,96 – 18,94 ve 18,90 seviyeleri ise destek olarak takip edilebilir.

Dolar/TL Yakın Vade Aracı Kurum Dağılımı Günlük Değişim

Long			Short		
Kurum	Net Lot	Pay (%)	Kurum	Net Lot	Pay (%)
Akbank	41.227	94	Garanti BBVA	21.003	48
Yatırım Finans	601	1	İş Yatırım	8.114	19
Ahlatıcı Yatırım	500	1	QNB Finans Yatırım	5.126	12
Oyak Yatırım	496	1	Meksa Yatırım	2.467	6
Osmanlı Yatırım	250	1	İnfo Yatırım	1.614	4
Diğer	742	2	Diğer	5.492	13
İlk 5 Kurum Alım Ağırlıklı					

Dolar/TL Yakın Vade Aracı Kurum Dağılımı Tüm Vade

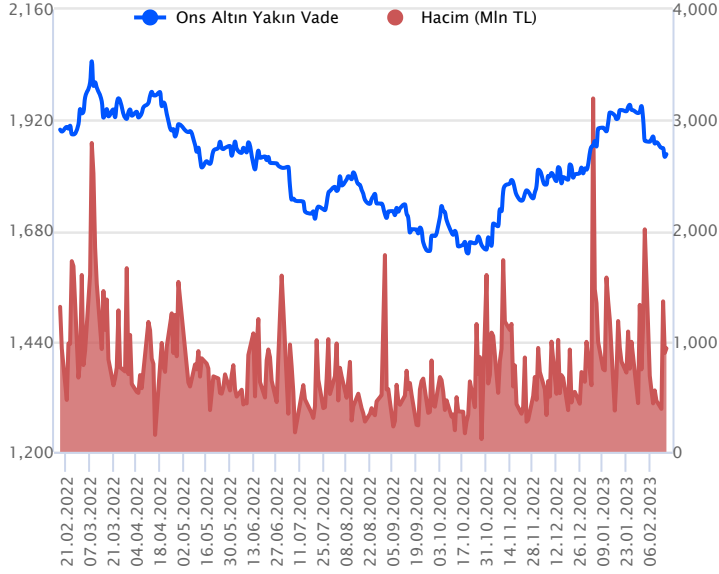
Long			Short		
Kurum	Net Lot	Pay (%)	Kurum	Net Lot	Pay (%)
Denizbank	76.314	17	Akbank	172.906	38
Yapı Kredi Yatırım	51.043	11	Bank of America	108.765	24
İş Yatırım	47.436	11	Teb Yatırım	74.193	16
Alternatif Yatırım	39.847	9	Burgan Yatırım	34.870	8
Deniz Yatırım	32.096	7	Garanti BBVA	14.403	3
Diğer	205.414	45	Diğer	47.013	10
İlk 5 Kurum Satım Ağırlıklı					



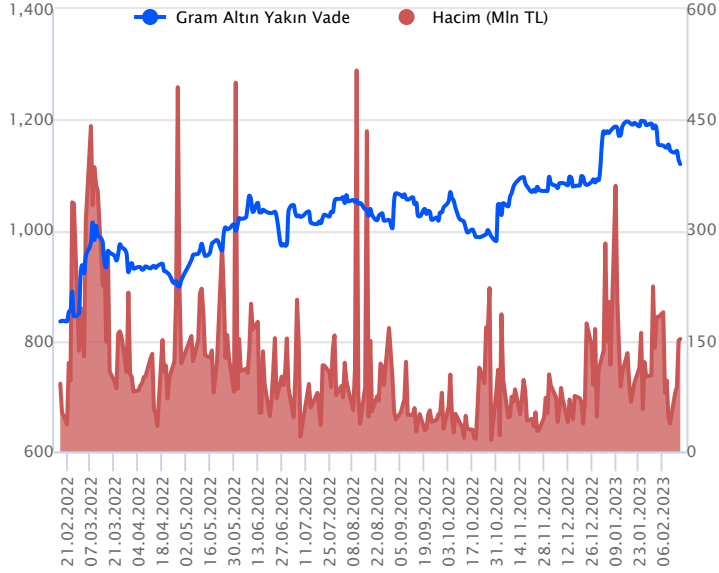
Fiyat (%) Açık Pozisyon (%) Yorum

Artış	Artış	Yükselişin devamlılığı için sinyal olarak kabul edilebilir.
Artış	Azalış	Yükselişin desteklenmediğini gösterir.
Azalış	Artış	Düşüşlerin devamlılığı için sinyal olarak kabul edilebilir.
Azalış	Azalış	Düşüşlerin desteklenmediğini gösterir.

Sözleşme Kodu	Vade Ayı	Uzlaşma Fiyatı	Önceki Uzlaşma Fiyatı	Değişim	Değişim Puan	Gün İçi Yüksek	Gün İçi Düşük	İşlem Miktarı	İşlem Hacim	Açık Pozisyon	Açık Pozisyon Değişimi	Vadeye Kalan Gün Sayısı	Takasbank Başlangıç Teminatları
ALTIN KONTRATLARI													
F_XAUTRYM0223	28.02.2023	1,118.450	1,126.880	-0.75 %	-8.43	1,129.590	1,115.000	135,568	152,383,324	1,158,929	-52,380	12	185
F_XAUTRYM0423	28.04.2023	1,179.980	1,182.080	-0.18 %	-2.10	1,187.880	1,179.300	45,012	53,334,247	113,622	11,779	71	185
F_XAUUSD0223	28.02.2023	1,831.900	1,839.250	-0.40 %	-7.35	1,848.500	1,831.000	27,017	936,007,690	79,019	-5,311	12	2,821
F_XAUUSD0423	28.04.2023	1,852.150	1,858.250	-0.33 %	-6.10	1,868.900	1,851.200	2,593	90,824,941	8,828	191	71	2,821

ONS ALTIN Yakın Vadeli Kontratı

Şubat vadeli ons altın sözleşmesi dün 1831,00\$ ile 1848,50\$ arasında dalgalanarak, günü %0,40 düşüşle 1831,90\$ uzlaşma fiyatından kapattı. Spot piyasada saat 08:30 itibariyle ons altın 1824-1839\$ arasında işlem görüyor. Sözleşmede dünkü geri çekilmeler ve zayıf seyir nedeniyle bugün stratejimizi revize ediyoruz. Yeni stratejimiz sözleşme için 1821\$-1840\$ arasını nötr olarak değerlendiriyoruz. Sözleşme için 1821\$ desteğinin altındaki kapanışlarda aşağı yönlü pozisyonların artması beklenebilir. Bu doğrultuda sözleşmede 1839\$ stop seviyesi eklenerek 1784\$ kar alımı için değerlendirilebilir. Yukarıda 1840\$ direnç noktası olarak bulunuyor. Bu direncin üzerinde kapanışların devamında yukarı yönlü pozisyonların artması görülebilir. Bu bağlamda sözleşme için 1821\$ stop seviyesi belirlenerek 1876\$ seviyesi takip edilebilir. Bu sabah dolar endeksi 104,38 seviyesinde işlem görüyor. Bugün ABD'de ikincil düzey veriler açıklanacak. Fed üyelerinin de konuşmaları olabilir. Olası oynaklığa karşı yatırımcıların aktif bir kar al/zarar durdur stratejisine bağlı kalarak hareket etmeleri daha sağlıklı olabilir.

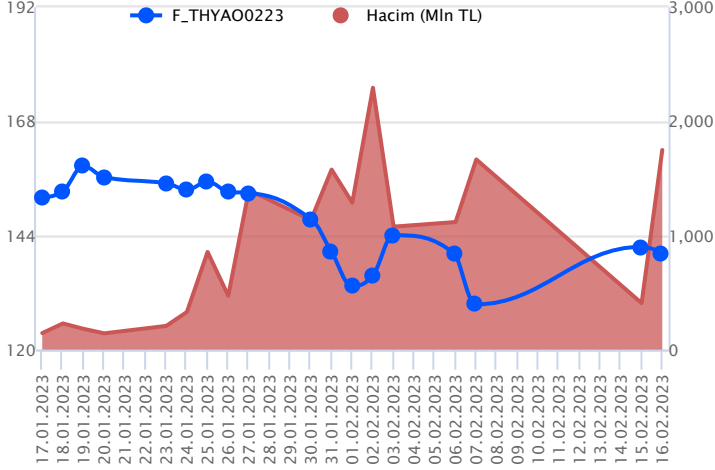
GRAM ALTIN Yakın Vadeli Kontratı

Şubat vadeli gram altın sözleşmesi dün 1115,00 TL ile 1129,59 TL arasında seyrederek, günü %0,75 düşüşle 1118,45 TL uzlaşma fiyatından tamamladı. Spot piyasada saat 08:30 itibariyle gram altın 1107,00 TL seviyesinde işlem görüyor. Ons altın 1824-1839\$ arasında ve Dolar/TL kuru 18,83-18,88 TL aralığında bulunuyor. Sözleşmedeki zayıf seyir nedeniyle stratejimizi güncelliyoruz. Sözleşme için 1109 TL ile 1126 TL arasını nötr olarak değerlendiriyoruz. Sözleşme için 1109 TL desteğinin altındaki kapanışlarda aşağı yönlü stratejiler artabilir. Bu durumda sözleşmede 1120 TL stop seviyesi eklenerek 1086 TL kar alımı için değerlendirilebilir. Yukarıda 1126 TL direnç noktası olarak görülüyor. Yukarı yönlü pozisyonlar için 1126 TL seviyesinin üzerinde kapanışlar görülmesinde fayda var. Bu doğrultuda sözleşmede 1126 TL seviyesinin üzerinde 1114 TL stop seviyesi olmak koşuluyla 1148 seviyesi hedeflenebilir. Bugün Türkiye'den TCMB piyasa katılımcıları anketi ve ABD'den ikincil düzey veriler açıklanacak. Gün içerisinde Fed yetkililerinin de konuşmaları olabilir. Olası oynaklığa karşı yatırımcıların aktif bir kar al/zarar durdur stratejisine bağlı kalarak hareket etmeleri daha sağlıklı olabilir.

Sözleşme	Vade Ayı	Son Uzlaşma	Önceki Uzlaşma	Değişim %	Günün Düşüğü	Günün Yükselişi	İşlem Adedi	İşlem Hacmi
PAY VADELİ SÖZLEŞMELERİNDE EN FAZLA İŞLEM GÖRENLER								
F_THYAO0223	28.02.2023	140.720	141.630	-0.88 %	139.220	153.850	120,535	1,750,267,237
F_TUPRS0223	28.02.2023	631.870	587.230	7.47 %	616.000	645.950	21,211	1,341,004,077
F_EREGL0223	28.02.2023	44.570	42.050	5.83 %	42.030	45.410	273,746	1,198,601,050

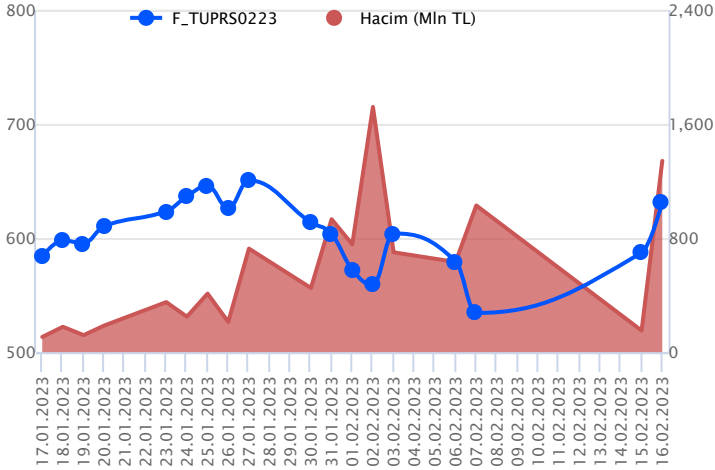
Pay vadeli sözleşmeleri, düşük teminatlarla yüksek tutarlı pozisyonlar almayı mümkün kılar. Pay vadeli sözleşmeleri ile ilgili daha detaylı bilgi almak için Gedik Yatırım ViOP Departmanı ile iletişime geçebilirsiniz.

F_THYAO0223 Vadeli Kontratı



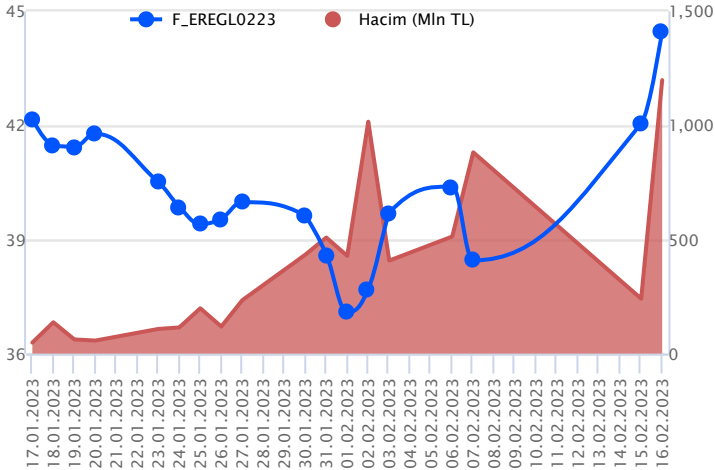
Endekste yüksek volatilité öne çıkarken, Şubat vadeli THYAO sözleşmesinde satıcılı seyir takip edildi. Şubat vadeli THYAO sözleşmesi dün 139,22 TL – 153,85 TL seviyeleri arasında dalgalanarak günü 140,72 TL uzlaşma fiyatından tamamladı. Alınan ilave tedbirlerle tavan fiyatlamasının takip edildiği ardından geri çekilmenin yaşandığı sözleşmede 140,50 TL altında yaşanacak fiyatlamalarda 138,42 TL izlenecek ilk destek noktasıdır. Bu seviyenin altında 50 günlük ortalamının bulunduğu 137,25 TL ve 136,55 TL seviyeleri gündeme gelecek diğer desteklerdir. Tepki alımlarının etkili olması durumunda ise 142,50 TL takip edilen ilk direnç seviyesidir. 142,50 TL üzerinde yaşanacak saatlik kapanışlar pozitif seyrin devamlılığı açısından önemli gösterecektir. Bu koşulun sağlanması halinde 143,85 TL – 144,48 TL ve 145,68 TL söz konusu olacaktır. Yaşanan yüksek volatilitéye karşı her iki yönlü stratejilerde verilen seviyelerin hızlı görülebileceği dikkate alınması, alınacak pozisyonlarda temkinli olunması aktif bir stop loss stratejisine bağlı kalınması faydalı olacaktır.

F_TUPRS0223 Vadeli Kontratı



Borsa İstanbul'un kapalı olduğu süreçte güçlü bir finansal sonuç açıklayan ve %600 oranında bedelsiz kararı alan TUPRS cephesinde yurt içi piyasaların işlem gördüğü son iki günde güçlü yükselişler ve tavan fiyatlamalar takip edildi. Şubat vadeli TUPRS pay sözleşmesi gün içerisinde 616,00 – 645,95 TL aralığında hareket ederek günü %7,47 oranında yükselişle 631,87 TL uzlaşma fiyatından tamamladı. TUPRS cephesinde güçlü kâr ve bedelsiz kararının etkisiyle yaşanan güçlü yükselişlerin nereye kadar devam edeceğini tahmin edebilmek mümkün değilken, güçlü yükselişlerin ardından olası düzeltmelerin de sert gerçekleşebileceği göz önünde bulundurulmalıdır. Sözleşmede 645,95 – 661,22 – 676,50 ve 694,22 seviyeleri direnç olarak, 620,26 – 616,10 – 587,23 ve 568,00 TL seviyeleri destek olarak takip edilebilir. Yaşanan sert fiyat hareketleri nedeniyle teknik analizin sağlıklı sonuçlar ortaya koymayacağı dikkate alınmalı ve volatilitenin yüksek seyredebileceği süreçte pozisyon alımı konusunda ekstra dikkatli olunmalıdır.

F_EREGL0223 Vadeli Kontratı



Borsa İstanbul bu hafta çarşamba günü işlem görmeye başlarken, ilk işlem gününde SPK ve Borsa İstanbul tarafından alınan bir dizi tedbirin olumlu etkisiyle güçlü yükselişler ve tavan fiyatlamalar yaşandı. Dün ise yurt içi piyasalarda volatilitenin artış kaydettiği görüldü. İlk gün tavan fiyatlamasının yaşandığı EREGL cephesinde dün de güçlü yükselişler kaydedildi. Şubat vadeli EREGL pay sözleşmesi gün içerisinde 42,03 – 45,41 TL aralığında hareket ederek günü %5,83 oranında değer kazanımıyla 44,57 TL uzlaşma fiyatından tamamladı. Son iki gündür yaşanan sert yükselişlerin ardından olası düzeltmelerin de sert gerçekleşebileceği dikkate alınmalıdır. Sözleşmede yükselişlerin devamında 44,99 – 45,41 seviyeleri ile 45,93 – 47,36 ve 49,31 TL pivot seviyeleri direnç olarak takip edilebilir. Olası kâr satışlarında ise 43,83 ve 43,51 TL kısa vadeli destekler olup, devamında 42,88 – 42,48 - 42,03 ve 41,19 TL seviyeleri destek olarak izlenebilir. Yaşanan sert fiyat hareketleri nedeniyle teknik analizin sağlıklı sonuçlar ortaya koymayacağı göz önünde bulundurulmalı ve volatilitenin yüksek seyredebileceği süreçte pozisyon alımı konusunda ekstra dikkatli olunmalıdır.

Dayanak Varlıkların Teknik Gösterge Görünümleri

20 Gün Ortalama/Fiyat Kesişmesi (YUKARI)

SASA
TOASO
ISCTR
HEKTS
XU030

20 Gün Ortalama/Fiyat Kesişmesi (AŞAĞI)

SAHOL
ASELS
PGSUS
MGROS

Güç Göstergeleri Olumlu

OYAKC
USD/TRY

Güç Göstergeleri Zayıf

KARSN
TKFEN
KOZAA
TAVHL
SOKM

RSI ve Momentum göstergelerine göre olumlu olanlar

RSI ve Momentum göstergelerine göre zayıf olanlar

50 Gün Ortalama/Fiyat Kesişmesi (YUKARI)

SASA
ISCTR

50 Gün Ortalama/Fiyat Kesişmesi (AŞAĞI)

EUR/USD
TCELL
MGROS

MACD

EREGL	GÜÇLÜ AL
XAU/TRY	GÜÇLÜ SAT
BIMAS	ZAYIF AL
FROTO	ZAYIF AL
KRDMD	ZAYIF AL

Göstergeleri Dipte Olanlar

XPT/USD
XAU/TRY
CNH/TRY
XAU/USD
GUBRF

CCI, RSI, Stochastics, Williams' %R , MFI ve DX göstergelerinin ortalaması en düşük olanlar

20/50 Gün Ortalama Kesişmesi (YUKARI)

Bu şartları sağlayan dayanak varlık bulunmamaktadır.

20/50 Gün Ortalama Kesişmesi (AŞAĞI)

VESTL

Para Girişi Olan Dayanak Varlıklar

	Kapanış	İşlem Hacmi (Mln TL)
XU030	5,610.47	75,784.95324
XSD25	6,008.50	44,875.74650
X10XB	7,492.41	44,491.48577
XLBNK	3,676.98	10,467.89425
THYAO	140.00	9,267.06614

Para Çıkışı Olan Dayanak Varlıklar

	Kapanış	İşlem Hacmi (Mln TL)
ASELS	56.95	4,199.00
AKBNK	16.10	4,113.44
KOZAL	525.00	3,528.15
PGSUS	480.60	3,337.52
KCHOL	74.95	2,610.30

Yüksek Hacimliler

	İşlem Hacmi (Mln TL)
XU030	75,784.95
XSD25	44,875.75
X10XB	44,491.49
XLBNK	10,467.89
THYAO	9,267.07

Dayanak Varlıkların Teknik Gösterge Konumları

Kod	5 Günlük H.O	10 Günlük H.O	20 Günlük H.O	50 Günlük H.O	RSI	StochS	MACD	CCI
AEFES	SATIM	SATIM	SATIM	SATIM	ALIM	SATIM	SATIM	ALIM
AKBNK	ALIM	SATIM	SATIM	SATIM	ALIM	SATIM	SATIM	ALIM
AKSEN	ALIM	SATIM	SATIM	SATIM	ALIM	SATIM	SATIM	ALIM
ALARK	SATIM	SATIM	SATIM	SATIM	ALIM	ALIM	SATIM	SATIM
ARCLK	ALIM	ALIM	SATIM	ALIM	ALIM	SATIM	SATIM	ALIM
ASELS	ALIM	SATIM	SATIM	ALIM	ALIM	ALIM	SATIM	ALIM
BIMAS	ALIM	ALIM	ALIM	ALIM	ALIM	SATIM	ALIM	ALIM
CNH/TRY	SATIM	SATIM	SATIM	ALIM	SATIM	ALIM	SATIM	SATIM
DOHOL	SATIM	SATIM	SATIM	SATIM	ALIM	SATIM	SATIM	ALIM
ECILC	ALIM	ALIM	SATIM	SATIM	ALIM	SATIM	SATIM	ALIM
EKGYO	ALIM	SATIM	SATIM	SATIM	ALIM	SATIM	SATIM	ALIM
ENJSA	SATIM	SATIM	SATIM	SATIM	SATIM	ALIM	SATIM	ALIM
EREGL	ALIM	ALIM	ALIM	ALIM	ALIM	SATIM	ALIM	ALIM
EUR/TRY	SATIM	SATIM	SATIM	ALIM	SATIM	ALIM	SATIM	SATIM
EUR/USD	SATIM	SATIM	SATIM	SATIM	SATIM	ALIM	SATIM	SATIM
FROTO	ALIM	ALIM	ALIM	ALIM	ALIM	SATIM	ALIM	ALIM
GARAN	ALIM	SATIM	SATIM	SATIM	ALIM	SATIM	SATIM	ALIM
GBP/USD	SATIM	SATIM	SATIM	SATIM	SATIM	ALIM	SATIM	SATIM
GUBRF	SATIM	SATIM	SATIM	SATIM	SATIM	SATIM	SATIM	ALIM
HALKB	ALIM	ALIM	SATIM	SATIM	ALIM	SATIM	SATIM	ALIM
HEKTS	ALIM	ALIM	ALIM	SATIM	ALIM	SATIM	SATIM	ALIM
ISCTR	ALIM	ALIM	ALIM	ALIM	ALIM	SATIM	SATIM	ALIM
ISGYO	SATIM	SATIM	SATIM	SATIM	SATIM	SATIM	SATIM	ALIM
KARSN	SATIM	SATIM	SATIM	SATIM	ALIM	ALIM	SATIM	SATIM
KCHOL	ALIM	SATIM	SATIM	ALIM	ALIM	ALIM	SATIM	ALIM
KOZAA	SATIM	SATIM	SATIM	SATIM	SATIM	SATIM	SATIM	ALIM
KOZAL	SATIM	SATIM	SATIM	ALIM	ALIM	SATIM	SATIM	ALIM
KRDMD	ALIM	ALIM	ALIM	ALIM	ALIM	SATIM	ALIM	ALIM
MGROS	SATIM	SATIM	SATIM	SATIM	SATIM	ALIM	SATIM	SATIM
ODAS	SATIM	SATIM	SATIM	SATIM	ALIM	SATIM	SATIM	ALIM
OYAKC	ALIM	ALIM	ALIM	ALIM	ALIM	SATIM	ALIM	ALIM
PETKM	ALIM	SATIM	SATIM	SATIM	ALIM	SATIM	SATIM	ALIM
PGSUS	SATIM	SATIM	SATIM	ALIM	SATIM	ALIM	SATIM	SATIM
RUB/TRY	SATIM	SATIM	SATIM	SATIM	SATIM	SATIM	SATIM	ALIM
SAHOL	ALIM	ALIM	SATIM	ALIM	ALIM	ALIM	SATIM	ALIM
SASA	ALIM	ALIM	ALIM	ALIM	ALIM	SATIM	ALIM	ALIM
SISE	ALIM	ALIM	ALIM	ALIM	ALIM	SATIM	ALIM	ALIM
SKBNK	ALIM	ALIM	SATIM	SATIM	ALIM	SATIM	SATIM	ALIM
SOKM	ALIM	SATIM	SATIM	SATIM	ALIM	SATIM	SATIM	ALIM
TAVHL	SATIM	SATIM	SATIM	SATIM	SATIM	SATIM	SATIM	SATIM
TCELL	SATIM	SATIM	SATIM	SATIM	SATIM	ALIM	SATIM	SATIM
THYAO	ALIM	ALIM	SATIM	ALIM	ALIM	SATIM	SATIM	ALIM
TKFEN	SATIM	SATIM	SATIM	SATIM	ALIM	SATIM	SATIM	ALIM
TOASO	ALIM	ALIM	ALIM	ALIM	ALIM	SATIM	SATIM	ALIM
TRGYO	SATIM	SATIM	SATIM	SATIM	ALIM	SATIM	SATIM	ALIM
TSKB	ALIM	SATIM	SATIM	SATIM	ALIM	SATIM	SATIM	ALIM
TTKOM	ALIM	SATIM	SATIM	ALIM	ALIM	ALIM	SATIM	ALIM
TUPRS	ALIM	ALIM	ALIM	ALIM	ALIM	SATIM	SATIM	ALIM
USD/TRY	ALIM	ALIM	ALIM	ALIM	ALIM	SATIM	SATIM	ALIM
VAKBN	ALIM	ALIM	SATIM	SATIM	ALIM	SATIM	SATIM	ALIM
VESTL	SATIM	SATIM	SATIM	SATIM	ALIM	SATIM	SATIM	ALIM
X10XB	ALIM	ALIM	ALIM	ALIM	ALIM	SATIM	SATIM	ALIM
XAU/TRY	SATIM	SATIM	SATIM	SATIM	SATIM	SATIM	SATIM	ALIM
XAU/USD	SATIM	SATIM	SATIM	SATIM	SATIM	ALIM	SATIM	SATIM
XLBNK	ALIM	ALIM	SATIM	SATIM	ALIM	SATIM	SATIM	ALIM
XSD25	ALIM	ALIM	ALIM	ALIM	ALIM	SATIM	SATIM	ALIM
XU030	ALIM	ALIM	ALIM	ALIM	ALIM	SATIM	SATIM	ALIM
YKBNK	ALIM	ALIM	SATIM	SATIM	ALIM	SATIM	ALIM	ALIM

Kod	Destek 3	Destek 2	Destek 1	Kapanış	Pivot	Direnç 1	Direnç 2	Direnç 3
	DESTEKLER			DİRENÇLER				
F_AEFES0223	40.44	44.71	47.01	49.31	51.28	53.58	57.85	60.15
F_AEFES0323	42.03	46.00	48.15	50.30	52.12	54.27	58.24	60.39
F_AKBNK0223	14.09	15.04	15.57	16.09	16.52	17.05	18.00	18.53
F_AKBNK0323	11.30	12.64	14.13	15.63	15.47	16.96	18.30	19.79
F_AKSEN0223	27.18	30.10	32.14	34.17	35.06	37.10	40.02	42.06
F_AKSEN0323	29.04	31.42	33.04	34.65	35.42	37.04	39.42	41.04
F_ALARK0223	48.44	54.98	59.91	64.83	66.45	71.38	77.92	82.85
F_ALARK0323	56.13	61.22	63.81	66.39	68.90	71.49	76.58	79.17
F_ARCLK0223	93.02	98.45	103.13	107.80	108.56	113.24	118.67	123.35
F_ARCLK0323	92.80	99.00	103.60	108.20	109.80	114.40	120.60	125.20
F_ASELS0223	44.37	49.76	53.50	57.23	58.89	62.63	68.02	71.76
F_ASELS0323	47.99	52.26	55.42	58.57	59.69	62.85	67.12	70.28
F_BIMAS0223	117.46	124.61	129.58	134.56	136.73	141.70	148.85	153.82
F_BIMAS0323	121.05	127.82	132.51	137.20	139.28	143.97	150.74	155.43
F_CNHTRY0223	2.77	2.77	2.77	2.77	2.77	2.77	2.77	2.77
F_CNHTRY0323	2.86	2.86	2.86	2.86	2.86	2.86	2.86	2.86
F_DOHOL0223	6.28	7.06	7.69	8.32	8.47	9.10	9.88	10.51
F_DOHOL0323	7.02	7.68	8.09	8.50	8.75	9.16	9.82	10.23
F_ECILC0223	23.19	24.42	25.26	26.10	26.49	27.33	28.56	29.40
F_ECILC0323	24.47	25.33	25.97	26.60	26.83	27.47	28.33	28.97
F_EKGYO0223	6.59	6.93	7.13	7.34	7.47	7.67	8.01	8.21
F_EKGYO0323	6.64	7.01	7.23	7.45	7.60	7.82	8.19	8.41
F_ENJSA0223	23.67	26.54	28.16	29.79	31.03	32.65	35.52	37.14
F_ENJSA0323	25.06	27.55	28.90	30.24	31.39	32.74	35.23	36.58
F_EREGL0223	39.17	40.60	42.55	44.50	43.98	45.93	47.36	49.31
F_EREGL0323	36.92	38.38	40.02	41.66	41.48	43.12	44.58	46.22
F_EURTRY0223	20.17	20.23	20.26	20.29	20.31	20.34	20.39	20.42
F_EURTRY0323	20.03	20.18	20.44	20.69	20.59	20.84	21.00	21.25
F_EURUSD0223	1.06	1.06	1.06	1.07	1.07	1.07	1.08	1.08
F_EURUSD0323	1.06	1.07	1.07	1.07	1.07	1.07	1.08	1.08
F_FROTO0223	489.20	514.60	534.29	553.98	559.69	579.38	604.78	624.47
F_FROTO0323	485.24	510.90	530.58	550.25	556.24	575.92	601.58	621.26
F_GARAN0223	19.74	21.37	22.24	23.11	23.87	24.74	26.37	27.24
F_GARAN0323	20.47	21.97	22.80	23.62	24.30	25.13	26.63	27.46
F_GBPUSD0223	1.19	1.19	1.20	1.20	1.20	1.20	1.21	1.21
F_GBPUSD0323	1.19	1.20	1.20	1.20	1.20	1.20	1.21	1.21
F_GUBRF0223	128.88	150.79	162.73	174.67	184.64	196.58	218.49	230.43
F_GUBRF0323	132.76	155.00	166.11	177.23	188.35	199.46	221.70	232.81
F_HALKB0223	9.14	9.53	10.06	10.60	10.45	10.98	11.37	11.90
F_HALKB0323	9.58	9.90	10.36	10.81	10.68	11.14	11.46	11.92
F_HEKTS0223	29.66	30.60	32.42	34.25	33.36	35.18	36.12	37.94
F_HEKTS0323	30.06	30.95	32.71	34.48	33.60	35.36	36.25	38.01
F_ISCTR0223	9.97	10.39	10.73	11.08	11.15	11.49	11.91	12.25
F_ISCTR0323	10.09	10.43	10.70	10.98	11.04	11.31	11.65	11.92
F_ISGYO0223	8.24	9.13	9.77	10.42	10.66	11.30	12.19	12.83
F_ISGYO0323	8.86	9.57	10.11	10.66	10.82	11.36	12.07	12.61
F_KARSN0223	6.04	6.94	7.45	7.96	8.35	8.86	9.76	10.27
F_KARSN0323	6.43	7.27	7.70	8.12	8.54	8.97	9.81	10.24
F_KCHOL0223	64.02	69.47	72.57	75.67	78.02	81.12	86.57	89.67
F_KCHOL0323	65.72	71.15	74.15	77.16	79.58	82.58	88.01	91.01
F_KOZAA0223	34.24	39.25	42.65	46.06	47.66	51.06	56.07	59.47
F_KOZAA0323	36.82	41.31	44.23	47.15	48.72	51.64	56.13	59.05
F_KOZAL0223	432.14	478.57	502.13	525.69	548.56	572.12	618.55	642.11
F_KOZAL0323	426.46	477.66	503.27	528.87	554.47	580.08	631.28	656.89
F_KRDMD0223	17.81	18.13	18.79	19.44	19.11	19.77	20.09	20.75
F_KRDMD0323	18.33	18.62	19.18	19.75	19.47	20.03	20.32	20.88
F_MGROS0223	105.75	118.42	125.89	133.37	138.56	146.03	158.70	166.17
F_MGROS0323	110.04	121.96	128.12	134.27	140.04	146.20	158.12	164.28
F_ODAS0223	5.33	5.87	6.18	6.48	6.72	7.03	7.57	7.88
F_ODAS0323	5.54	6.05	6.34	6.62	6.85	7.14	7.65	7.94
F_OYAKC0223	30.47	30.47	30.47	30.47	30.47	30.47	30.47	30.47
F_OYAKC0323	30.55	30.55	30.55	30.55	30.55	30.55	30.55	30.55
F_PETKM0223	12.89	13.94	14.78	15.61	15.83	16.67	17.72	18.56
F_PETKM0323	14.03	14.83	15.42	16.00	16.22	16.81	17.61	18.20
F_PGSUS0223	379.77	424.64	453.30	481.95	498.17	526.83	571.70	600.36
F_PGSUS0323	395.54	437.07	465.44	493.81	506.97	535.34	576.87	605.24

Kod	Destek 3	Destek 2	Destek 1	Kapanış	Pivot	Direnç 1	Direnç 2	Direnç 3
	DESTEKLER				DİRENÇLER			
F_RUBTRY0223	0.26	0.26	0.26	0.26	0.26	0.26	0.26	0.26
F_SAHOL0223	34.60	37.34	38.82	40.30	41.56	43.04	45.78	47.26
F_SAHOL0323	35.64	38.32	39.78	41.24	42.46	43.92	46.60	48.06
F_SASA0223	98.28	101.79	107.41	113.02	110.92	116.54	120.05	125.67
F_SASA0323	98.44	102.32	108.16	114.00	112.04	117.88	121.76	127.60
F_SISE0223	40.32	42.08	43.76	45.43	45.52	47.20	48.96	50.64
F_SISE0323	41.24	42.91	44.53	46.14	46.20	47.82	49.49	51.11
F_SKBNK0223	2.29	2.41	2.51	2.60	2.63	2.73	2.85	2.95
F_SKBNK0323	2.33	2.45	2.55	2.64	2.67	2.77	2.89	2.99
F_SOKM0223	20.02	21.70	22.89	24.08	24.57	25.76	27.44	28.63
F_SOKM0323	20.88	22.44	23.54	24.64	25.10	26.20	27.76	28.86
F_TAVHL0223	59.53	66.14	69.57	73.00	76.18	79.61	86.22	89.65
F_TAVHL0323	58.07	66.33	70.47	74.60	78.73	82.87	91.13	95.27
F_TCELL0223	29.17	32.11	33.78	35.45	36.72	38.39	41.33	43.00
F_TCELL0323	28.75	32.19	34.10	36.00	37.54	39.45	42.89	44.80
F_THYAO0223	120.49	129.86	135.12	140.39	144.49	149.75	159.12	164.38
F_THYAO0323	123.18	132.79	138.15	143.50	147.76	153.12	162.73	168.09
F_TKFEN0223	28.81	31.40	32.80	34.19	35.39	36.79	39.38	40.78
F_TKFEN0323	29.73	32.21	33.53	34.84	36.01	37.33	39.81	41.13
F_TOASO0223	133.75	141.38	151.08	160.79	158.71	168.41	176.04	185.74
F_TOASO0323	128.10	135.61	145.30	155.00	152.81	162.50	170.01	179.70
F_TRGYO0223	11.86	13.05	13.83	14.62	15.02	15.80	16.99	17.77
F_TSKB0223	3.42	3.67	3.82	3.97	4.07	4.22	4.47	4.62
F_TSKB0323	3.43	3.68	3.84	4.01	4.09	4.25	4.50	4.66
F_TTKOM0223	17.20	18.78	19.76	20.75	21.34	22.32	23.90	24.88
F_TTKOM0323	17.62	19.21	20.13	21.06	21.72	22.64	24.23	25.15
F_TUPRS0223	586.14	601.07	616.09	631.11	631.02	646.04	660.97	675.99
F_TUPRS0323	564.39	564.39	564.39	564.39	564.39	564.39	564.39	564.39
F_USDTRY0223	18.93	18.95	18.97	19.00	18.99	19.01	19.03	19.05
F_USDTRY0323	19.26	19.28	19.31	19.34	19.33	19.36	19.38	19.41
F_VAKBN0223	7.38	7.95	8.58	9.21	9.15	9.78	10.35	10.98
F_VAKBN0323	7.93	8.37	8.83	9.30	9.27	9.73	10.17	10.63
F_VESTL0223	46.86	51.43	54.35	57.26	58.92	61.84	66.41	69.33
F_VESTL0323	49.32	53.12	55.71	58.31	59.51	62.10	65.90	68.49
F_X10XB0223	7,014.25	7,137.75	7,332.50	7,527.25	7,456.00	7,650.75	7,774.25	7,969.00
F_X10XB0423	7,372.50	7,517.00	7,648.50	7,780.00	7,793.00	7,924.50	8,069.00	8,200.50
F_XAUTRYM0223	1,098.49	1,106.74	1,113.08	1,119.41	1,121.33	1,127.67	1,135.92	1,142.26
F_XAUTRYM0423	1,168.78	1,174.04	1,177.36	1,180.68	1,182.62	1,185.94	1,191.20	1,194.52
F_XAUUSD0223	1,817.70	1,824.35	1,835.20	1,846.05	1,841.85	1,852.70	1,859.35	1,870.20
F_XAUUSD0423	1,838.50	1,844.85	1,856.20	1,867.55	1,862.55	1,873.90	1,880.25	1,891.60
F_XLBNK0223	3,322.58	3,497.92	3,597.83	3,697.75	3,773.17	3,873.08	4,048.42	4,148.33
F_XLBNK0423	3,404.08	3,570.17	3,667.83	3,765.50	3,833.92	3,931.58	4,097.67	4,195.33
F_XSD250223	6,048.33	6,064.17	6,072.08	6,080.00	6,087.92	6,095.83	6,111.67	6,119.58
F_XU0300223	4,901.83	5,218.67	5,414.58	5,610.50	5,731.42	5,927.33	6,244.17	6,440.08
F_XU0300423	5,045.67	5,350.33	5,540.67	5,731.00	5,845.33	6,035.67	6,340.33	6,530.67
F_YKBNK0223	8.13	8.56	8.86	9.15	9.29	9.59	10.02	10.32
F_YKBNK0323	8.37	8.79	9.05	9.32	9.47	9.73	10.15	10.41

Sözleşme Kodu	Vade Ayı	Uzlaşma Fiyatı	Önceki Uzlaşma Fiyatı	Değişim	Değişim Puan	Gün İçi Yüksek	Gün İçi Düşük	İşlem Miktarı	İşlem Hacim	Açık Pozisyon	Açık Pozisyon Değişimi	Vadeye Kalan Gün Sayısı	Takasbank Başlangıç Teminatları
ENDEKS KONTRATLARI													
F_XU0300223	28.02.2023	5,650.75	5,588.25	1.12 %	62.50	6,048.25	5,535.50	422,910.00	24,314,247,670.00	270,673.00	5,520.00	12	7,230
F_XU0300423	28.04.2023	5,768.25	5,649.75	2.10 %	118.50	6,150.00	5,655.00	11,926.00	708,527,852.50	9,002.00	3,143.00	71	7,230
F_XU0300623	26.06.2023	5,947.50	5,898.25	0.83 %	49.25	6,485.75	5,865.00	322.00	19,705,107.50	165.00	-3.00	130	7,230
F_XU0301223	29.12.2023	6,772.75	6,671.00	1.53 %	101.75	7,230.00	6,640.00	48.00	3,276,430.00	161.00	10.00	316	7,230
DÖVİZ KONTRATLARI													
F_CNHTRY0223	28.02.2023	2.7704	2.8145	-1.57 %	-0.04	2.7704	2.7704	5	138,520	4	3	12	4,250
F_CNHTRY0323	31.03.2023	2.8620	2.8620	0.00 %	0.00	2.8620	2.8620	4	114,480	4	4	43	4,250
F_EURTRY0223	28.02.2023	20.2850	20.3352	-0.25 %	-0.05	20.3635	20.2794	308	6,260,049	2,017	52	12	3,075
F_EURTRY0323	31.03.2023	20.7036	20.7126	-0.04 %	-0.01	20.7401	20.3342	84	1,734,986	746	-19	43	3,075
F_EURUSD0223	28.02.2023	1.0670	1.0688	-0.17 %	0.00	1.0730	1.0665	10,608	213,779,273	34,910	757	12	658
F_EURUSD0323	31.03.2023	1.0697	1.0703	-0.06 %	0.00	1.0747	1.0690	1,280	25,861,615	2,010	1,050	43	658
F_GBPUSD0223	28.02.2023	1.1991	1.2023	-0.27 %	0.00	1.2074	1.1982	181	4,101,059	239	-13	12	1,034
F_GBPUSD0323	31.03.2023	1.2032	1.2044	-0.10 %	0.00	1.2050	1.1995	7	158,581	30	7	43	1,034
F_RUBTRY0223	28.02.2023	0.2640	0.2640	0.00 %	0.00	0.2641	0.2640	4	105,601	0	0	12	6,030
F_RUBTRY0323	31.03.2023	0.0000	0.0000	0.00 %	0.00	0.0000	0.0000					43	6,030
F_USDTRY0223	28.02.2023	18.9860	19.0175	-0.17 %	-0.03	19.0105	18.9696	86,214	1,636,667,421	661,230	-36,548	12	2,670
F_USDTRY0323	31.03.2023	19.3363	19.3206	0.08 %	0.02	19.3450	19.2941	81,834	1,580,737,594	671,352	45,611	43	2,670
F_P_USDTRY0223	28.02.2023	0.0000	0.0000	0.00 %	0.00	0.0000	0.0000					12	2,670
F_P_USDTRY0323	31.03.2023	0.0000	0.0000	0.00 %	0.00	0.0000	0.0000					43	2,670
KIYMETLİ MADEN KONTRATLARI													
F_XAUTRYM0223	28.02.2023	1,118.450	1,126.880	-0.75 %	-8.43	1,129.590	1,115.000	135,568	152,383,324	1,158,929	-52,380	12	185
F_XAUTRYM0423	28.04.2023	1,179.980	1,182.080	-0.18 %	-2.10	1,187.880	1,179.300	45,012	53,334,247	113,622	11,779	71	185
F_XAUUSD0223	28.02.2023	1,831.900	1,839.250	-0.40 %	-7.35	1,848.500	1,831.000	27,017	936,007,690	79,019	-5,311	12	2,821
F_XAUUSD0423	28.04.2023	1,852.150	1,858.250	-0.33 %	-6.10	1,868.900	1,851.200	2,593	90,824,941	8,828	191	71	2,821
PAY VADELİ													
F_AEFES0223	28.02.2023	49.350	51.400	-3.99 %	-2.05	55.550	48.980	4,870	24,976,600	12,095	56	12	935
F_AEFES0323	31.03.2023	50.040	53.450	-6.38 %	-3.41	56.090	49.970	688	3,616,514	1,334	80	43	935
F_AKBNK0223	28.02.2023	16.150	16.400	-1.52 %	-0.25	17.480	16.000	613,552	1,021,780,305	567,248	-13,605	12	315
F_AKBNK0323	31.03.2023	15.660	15.520	0.90 %	0.14	16.800	13.970	23,438	37,828,070	31,316	6,004	43	315
F_AKSEN0223	28.02.2023	33.660	34.980	-3.77 %	-1.32	37.990	33.030	10,122	35,515,870	18,362	-938	12	630
F_AKSEN0323	31.03.2023	34.320	34.380	-0.17 %	-0.06	37.810	33.810	302	1,089,900	461	83	43	630
F_ALARK0223	28.02.2023	65.150	68.360	-4.70 %	-3.21	73.000	61.530	15,920	108,290,537	16,311	146	12	1,255
F_ALARK0323	31.03.2023	66.620	69.250	-3.80 %	-2.63	74.000	66.320	5,915	40,625,003	5,690	4,627	43	1,255
F_ARCLK0223	28.02.2023	107.180	106.220	0.90 %	0.96	114.000	103.890	14,929	163,277,925	12,544	499	12	1,845
F_ARCLK0323	31.03.2023	108.200	107.200	0.93 %	1.00	116.000	105.200	522	5,767,278	609	231	43	1,845
F_ASELS0223	28.02.2023	57.270	58.500	-2.10 %	-1.23	64.290	55.160	116,555	689,898,727	84,298	-12,376	12	1,060
F_ASELS0323	31.03.2023	58.490	59.050	-0.95 %	-0.56	63.970	56.540	7,802	46,516,000	8,184	1,636	43	1,060
F_BIMAS0223	28.02.2023	135.060	135.410	-0.26 %	-0.35	143.870	131.750	18,182	249,498,717	17,723	-3,441	12	1,795
F_BIMAS0323	31.03.2023	136.860	139.750	-2.07 %	-2.89	146.050	134.590	1,226	17,120,550	2,342	-107	43	1,795
F_DOHOL0223	28.02.2023	8.310	8.710	-4.59 %	-0.40	9.250	7.840	262,029	226,911,316	312,348	-37,865	12	160
F_DOHOL0323	31.03.2023	8.520	8.820	-3.40 %	-0.30	9.410	8.340	10,429	9,113,548	8,021	3,449	43	160
F_ECILC0223	28.02.2023	26.080	25.390	2.72 %	0.69	27.720	25.650	24,029	63,987,880	19,937	1,574	12	465
F_ECILC0323	31.03.2023	26.400	25.190	4.80 %	1.21	27.700	26.200	1,465	3,963,969	709	148	43	465
F_EKGYO0223	28.02.2023	7.340	7.200	1.94 %	0.14	7.800	7.260	770,370	579,903,838	596,157	33,661	12	140
F_EKGYO0323	31.03.2023	7.440	7.300	1.92 %	0.14	7.970	7.380	30,789	23,529,783	108,719	2,391	43	140
F_ENJSA0223	28.02.2023	29.770	31.170	-4.49 %	-1.40	33.890	29.400	48,209	150,535,289	55,332	-3,969	12	595
F_ENJSA0323	31.03.2023	30.330	32.000	-5.22 %	-1.67	33.890	30.050	926	2,973,659	2,077	-158	43	595
F_EREGL0223	28.02.2023	44.570	42.050	5.99 %	2.52	45.410	42.030	273,746	1,198,601,050	171,448	-1,157	12	705
F_EREGL0323	31.03.2023	41.980	39.070	7.45 %	2.91	42.940	39.840	6,100	25,477,281	10,265	1,147	43	705
F_FROTO0223	28.02.2023	551.540	531.900	3.69 %	19.64	585.090	540.000	5,190	291,664,548	4,545	-473	12	10,510
F_FROTO0323	31.03.2023	550.270	529.170	3.99 %	21.10	581.910	536.570	315	17,635,748	258	94	43	10,510
F_GARAN0223	28.02.2023	23.160	23.460	-1.28 %	-0.30	25.500	23.000	114,027	273,608,527	109,176	-3,787	12	435
F_GARAN0323	31.03.2023	23.610	23.480	0.55 %	0.13	25.810	23.480	2,925	7,067,297	5,128	1,012	43	435
F_GUBRF0223	28.02.2023	174.380	191.880	-9.12 %	-17.50	206.550	172.700	33,969	625,828,970	76,900	71	12	5,800
F_GUBRF0323	31.03.2023	177.700	196.920	-9.76 %	-19.22	210.580	177.230	1,198	22,899,059	8,352	372	43	5,800
F_HALKB0223	28.02.2023	10.600	9.950	6.53 %	0.65	10.830	9.910	154,329	162,083,882	123,615	2,708	12	180
F_HALKB0323	31.03.2023	10.800	10.080	7.14 %	0.72	11.010	10.230	16,889	18,125,618	16,801	10,919	43	180
F_HEKTS0223	28.02.2023	34.040	31.190	9.14 %	2.85	34.290	31.530	51,505	170,487,974	60,340	-2,878	12	675
F_HEKTS0323	31.03.2023	34.290	31.370	9.31 %	2.92	34.480	31.830	2,877	9,576,235	2,633	988	43	675
F_ISCTR0223	28.02.2023	11.120	10.610	4.81 %	0.51	11.560	10.800	374,117	418,053,059	378,311	-54,659	12	195
F_ISCTR0323	31.03.2023	10.990	10.340	6.29 %	0.65	11.370	10.760	9,760	10,760,187	10,058	3,166	43	195
F_ISGYO0223	28.02.2023	10.470	10.570	-0.95 %	-0.10	11.540	10.010	78,503	82,952,079	119,175	9,653	12	210
F_ISGYO0323	31.03.2023	10.710	10.840	-1.20 %	-0.13	11.520	10.270	13,489	14,551,449	15,822	8,619	43	210
F_KARSN0223	28.02.2023	7.970	8.710	-8.50 %	-0.74	9.250	7.840	62,816	52,494,193	61,064	-2,823	12	165
F_KARSN0323	31.03.2023	8.140	8.840	-7.92 %	-0.70	9.390	8.120	4,550	3,895,369	9,262	2,229	43	165
F_KCHOL0223	28.02.2023	75.480	77.000	-1.97 %	-1.52	83.470	74.920	86,778	678,549,143	83,321	-5,081	12	1,290
F_KCHOL0323	31.03.2023	77.020	78.400	-1.76 %	-1.38	85.000	76.570	14,629	116,606,270	17,801	7,868	43	1,290

Sözleşme Kodu	Vade Ayı	Uzlaşma Fiyatı	Önceki Uzlaşma Fiyatı	Değişim	Değişim Puan	Gün İçi Yüksek	Gün İçi Düşük	İşlem Miktarı	İşlem Hacim	Açık Pozisyon	Açık Pozisyon Değişimi	Vadeye Kalan Gün Sayısı	Takasbank Başlangıç Teminatları
PAY VADELİ													
F_KOZAA0223	28.02.2023	46.210	48.090	-3.91 %	-1.88	52.660	44.250	29,507	142,583,268	26,541	-1,713	12	975
F_KOZAA0323	31.03.2023	47.340	49.130	-3.64 %	-1.79	53.210	45.800	2,830	13,910,047	789	182	43	975
F_KOZAL0223	28.02.2023	525.650	552.360	-4.84 %	-26.71	594.990	525.000	18,544	1,014,044,813	15,300	-2,302	12	10,330
F_KOZAL0323	31.03.2023	529.790	555.390	-4.61 %	-25.60	605.680	528.870	2,154	120,219,468	931	443	43	10,330
F_KRDMD0223	28.02.2023	19.440	17.680	9.95 %	1.76	19.440	18.460	357,838	686,099,951	181,481	-41,090	12	310
F_KRDMD0323	31.03.2023	19.750	17.960	9.97 %	1.79	19.750	18.900	11,686	22,947,798	20,612	6,739	43	310
F_MGROS0223	28.02.2023	132.400	138.820	-4.62 %	-6.42	151.220	131.080	6,076	83,882,832	3,792	-625	12	2,655
F_MGROS0323	31.03.2023	134.600	142.990	-5.87 %	-8.39	151.970	133.890	472	6,807,018	630	158	43	2,655
F_ODAS0223	28.02.2023	6.500	6.880	-5.52 %	-0.38	7.270	6.420	178,887	122,802,621	236,007	-9,143	12	135
F_ODAS0323	31.03.2023	6.660	6.950	-4.17 %	-0.29	7.370	6.570	9,371	6,481,507	12,628	3,526	43	135
F_OYAKC0223	28.02.2023	30.470	27.700	10.00 %	2.77	30.470	30.470	4,964	15,125,308	22,255	-1,960	12	395
F_OYAKC0323	31.03.2023	30.550	27.780	9.97 %	2.77	30.550	30.550	319	974,545	1,505	216	43	395
F_PETKM0223	28.02.2023	15.500	15.860	-2.27 %	-0.36	16.890	15.000	282,632	450,371,503	180,715	-14,404	12	295
F_PETKM0323	31.03.2023	15.840	15.900	-0.38 %	-0.06	17.030	15.640	13,691	22,190,081	20,813	3,952	43	295
F_PGSUS0223	28.02.2023	483.180	510.120	-5.28 %	-26.94	543.050	469.520	13,737	684,954,834	6,813	-11	12	9,415
F_PGSUS0323	31.03.2023	492.000	515.100	-4.48 %	-23.10	548.500	478.600	1,094	55,315,218	182	60	43	9,415
F_SAHOL0223	28.02.2023	40.320	41.490	-2.82 %	-1.17	44.300	40.080	153,615	642,988,838	164,778	5,113	12	785
F_SAHOL0323	31.03.2023	41.270	42.210	-2.23 %	-0.94	45.140	41.000	24,838	105,547,892	18,502	12,634	43	785
F_SASA0223	28.02.2023	112.650	104.040	8.28 %	8.61	114.440	105.310	29,293	324,247,046	36,853	1,065	12	2,465
F_SASA0323	31.03.2023	113.870	105.390	8.05 %	8.48	115.920	106.200	2,433	27,310,111	1,064	480	43	2,465
F_SISE0223	28.02.2023	45.460	43.210	5.21 %	2.25	47.290	43.850	214,712	972,637,855	136,267	-812	12	705
F_SISE0323	31.03.2023	46.150	43.710	5.58 %	2.44	47.880	44.590	21,057	96,673,659	15,170	-415	43	705
F_SKBK0223	28.02.2023	2.590	2.590	0.00 %	0.00	2.760	2.540	218,941	57,824,578	233,324	67,164	12	45
F_SKBK0323	31.03.2023	2.640	2.610	1.15 %	0.03	2.800	2.580	5,234	1,419,756	19,285	2,008	43	45
F_SOKM0223	28.02.2023	24.130	24.640	-2.07 %	-0.51	26.250	23.380	28,172	69,127,778	51,719	-4,014	12	465
F_SOKM0323	31.03.2023	24.670	25.410	-2.91 %	-0.74	26.660	24.000	2,570	6,460,408	4,712	908	43	465
F_TAVHL0223	28.02.2023	73.010	78.510	-7.01 %	-5.50	82.790	72.750	31,083	241,924,575	26,073	-1,372	12	1,445
F_TAVHL0323	31.03.2023	74.700	80.120	-6.76 %	-5.42	87.000	74.600	5,013	39,192,408	3,889	3,307	43	1,445
F_TCELL0223	28.02.2023	35.540	36.640	-3.00 %	-1.10	39.660	35.050	86,385	321,270,646	80,503	-7,242	12	635
F_TCELL0323	31.03.2023	36.140	37.290	-3.08 %	-1.15	40.990	35.640	6,226	23,553,125	7,049	400	43	635
F_THYAO0223	28.02.2023	140.720	141.630	-0.64 %	-0.91	153.850	139.220	120,535	1,750,267,237	89,629	-8,328	12	2,605
F_THYAO0323	31.03.2023	143.770	143.080	0.48 %	0.69	157.380	142.410	7,396	109,677,718	5,927	1,714	43	2,605
F_TKFEN0223	28.02.2023	34.170	35.290	-3.17 %	-1.12	37.990	34.000	35,905	128,700,257	53,051	-498	12	670
F_TKFEN0323	31.03.2023	34.810	36.230	-3.92 %	-1.42	38.500	34.700	2,234	8,188,460	2,655	406	43	670
F_TOASO0223	28.02.2023	161.090	156.870	2.69 %	4.22	166.330	149.000	30,552	483,971,687	24,273	653	12	2,770
F_TOASO0323	31.03.2023	155.000	147.780	4.89 %	7.22	160.310	143.110	844	12,699,598	953	275	43	2,770
F_TRGYO0223	28.02.2023	14.570	14.800	-1.55 %	-0.23	16.200	14.230	10,226	15,282,717	18,210	-345	12	290
F_TSKB0223	28.02.2023	4.000	4.010	-0.25 %	-0.01	4.320	3.920	287,794	118,401,495	153,997	-6,363	12	70
F_TSKB0323	31.03.2023	4.020	4.000	0.50 %	0.02	4.330	3.920	17,598	7,207,414	21,324	8,064	43	70
F_TTKOM0223	28.02.2023	20.660	20.830	-0.82 %	-0.17	22.910	20.350	109,505	235,156,975	80,012	7,321	12	380
F_TTKOM0323	31.03.2023	20.830	21.210	-1.79 %	-0.38	23.300	20.790	4,912	10,700,544	13,006	622	43	380
F_TUPRS0223	28.02.2023	631.870	587.230	7.60 %	44.64	645.950	616.000	21,211	1,341,004,077	12,810	-888	12	10,875
F_TUPRS0323	31.03.2023	564.390	513.090	10.00 %	51.30	564.390	564.390	78	4,402,242	1,105	24	43	10,875
F_VAKBN0223	28.02.2023	9.210	8.840	4.19 %	0.37	9.720	8.520	91,929	85,788,324	109,308	-4,040	12	160
F_VAKBN0323	31.03.2023	9.300	8.900	4.49 %	0.40	9.700	8.800	3,293	3,088,354	10,075	381	43	160
F_VESTL0223	28.02.2023	57.210	58.210	-1.72 %	-1.00	63.500	56.010	15,294	89,889,375	26,870	-985	12	1,165
F_VESTL0323	31.03.2023	58.310	58.870	-0.95 %	-0.56	63.300	56.910	1,067	6,390,880	766	-78	43	1,165
F_YKBNK0223	28.02.2023	9.150	9.040	1.22 %	0.11	9.730	9.000	626,441	585,482,917	553,259	-40,694	12	160
F_YKBNK0323	31.03.2023	9.300	9.140	1.75 %	0.16	9.880	9.200	42,852	40,665,884	24,724	6,618	43	160

*Takasbank pozisyon limitlerine ulaşmak için [tıklayınız](#).

**Gedik Yatırım Menkul Değerler A.Ş. - Yatırım Danışmanlığı Birimi**

Ünvan : Gedik Yatırım Menkul Değerler A.Ş.

Adres : Altayçeşme Mah. Çamlı Sok. Ofis Park Maltepe No:21/4 Kat:10-11-12 Maltepe/İstanbul

Tel : (0216) 453 0053

E-Posta : vadeli@gedik.com

***Gedik Yatırım VİOP Bülteni, Genel Yatırım Tavsiyesi Kapsamında Yatırım Danışmanlığı Birimi Tarafından Hazırlanmaktadır.**

YASAL UYARI

Burada yer alan bilgiler Gedik Yatırım tarafından bilgilendirme amacıyla hazırlanmıştır. Yatırım sinyal, bilgi, yorum ve tavsiyeleri yatırım danışmanlığı kapsamında değildir. Yatırım danışmanlığı hizmeti; aracı kurumlar, portföy yönetim şirketleri, mevduat kabul etmeyen bankalar ile müşteri arasında imzalanacak yatırım danışmanlığı sözleşmesi çerçevesinde sunulmaktadır. Burada yer alan sinyal, yorum ve tavsiyeler, herhangi bir yatırım aracının alım satım önerisi ya da getiri vaadi olarak yorumlanmamalıdır. Bu görüşler mali durumunuz ile risk ve getiri tercihlerinize uygun olmayabilir ve sadece burada yer alan bilgilere ve sinyallere dayanarak yatırım kararı verilmesi beklentilerinize uygun sonuçlar doğurmayabilir. Burada yer alan sinyaller, fiyatlar, veriler ve bilgilerin tam ve doğru olduğu garanti edilemez; içerik, haber verilmeksizin değiştirilebilir. Tüm sinyal ve veriler, Gedik Yatırım tarafından güvenilir olduğuna inanılan kaynaklardan alınmıştır. Bu sinyal ve kaynakların kullanılması nedeni ile ortaya çıkabilecek hatalardan ve zararlardan Gedik Yatırım sorumlu değildir.

Genel Müdürlük

Altayçeşme Mah. Çamlı Sok. Ofis Park Maltepe No:21/4 Kat:10-11-12 Maltepe/
İstanbul/Türkiye Tel: (0216) 453 00 00 (pbx) Faks: (0216) 377 11 36

Alanya

Şekerhane Mah. 1100 Sok. No: 9 / 206 Alanya / ANTALYA Tel: (0242) 519 23 17 (pbx)
Faks: (0242) 513 93 81

Adana-Seyhan

Çınarlı Mah. Ziyapaşa Bulvarı No: 78 Güneş Ziyapaşa İş Merkezi Kat :5 No :504
Seyhan/ADANA Tel: (0322) 355 03 50 (pbx) Faks: (0322) 290 35 18

Ankara - Çankaya

Simon Bolivar Cad. No: 8/6 Çankaya/ANKARA Tel: (0312) 438 27 00 (pbx) Faks: (0312)
438 27 47

Ankara - Kızılay

Mustafa Kemal Mah. 2157 Sk. Dış Kapı No : 2 İç Kapı No : 11 Çankaya/ ANKARA Tel: (0312)
232 09 49 (pbx) Faks: (0312) 232 09 49

Antalya

Tahıl Pazarı Mah.404 Sok. Hafız Ahmet Bedestenli No: 5/29-30 ANTALYA Tel: (0242) 248
35 20 (pbx) Faks: (0242) 244 29 10

Aydın

Hasanefendi-Ramazan Paşa Mah. İstiklal Cad. Dış Kapı No : 23 İç Kapı No : 1 Efeler/AYDIN
Tel: (0256) 999 17 87 (pbx) Faks:

Aydın - Kuşadası

Türkmen mah. Atatürk Bulvarı Belvü Sitesi C Blok Kat 2 Daire 3 Kuşadası /AYDIN Tel:
(0256) 618 44 77 (pbx) Faks: (0256) 618 44 91

Aydın - Nazilli

Altıntaş Mah. İstasyon Bulvarı No:19 Kat:4 Daire:12 Nazilli / AYDIN Tel: (0256) 314 15 98 (pbx)
Faks: (0256) 315 88 52

Bağdat Caddesi Private

Caddebostan Mah. Kantarcı Rıza Sk. Dış Kapı No:1 K:4 İç Kapı No:8 Kadıköy / İSTANBUL
Tel: (0216) 453 01 93 (pbx) Faks: (0216) 411 23 54

Balıkesir

Eski Kuyumcular Mah. Anafartalar Cad. Acarlar İş Merkezi Dış Kapı No : 23 İç Kapı No : 1
Karesi - BALIKESİR Tel: (0266) 999 12 40 (pbx) Faks:

Bandırma

Dere Mah. Ordu Cad. Kapı No:3 İç Kapı No:2 Bandırma/ BALIKESİR Tel: (0226) 999 10 75
(pbx) Faks:

Bodrum

Çırkan Mah. Atatürk Bul. No: 16 C - İç Kapı Muğla/ BODRUM Tel: (0252) 316 32 70 (pbx)
Faks: (0252) 316 92 70

Bursa

Fethiye Mah. Sanayi Cad., Corner Plus İş Merkezi No:263 Kat:2 D:22/26 Nilüfer/BURSA
Tel: (0224) 220 51 50 (pbx) Faks: (0224) 220 50 99

Bursa - Nilüfer

Oduluk Mah. Liman Cad. No:7 Nilüfer / BURSA Tel: (0224) 275 35 50 (pbx) Faks: (0224) 451
79 66

Çanakkale

Kemalpaşa Mah. Şair Ece Ayhan Meydanı Dış Kapı No: 22 Kat: 2 İç Kapı No:2 Merkez /
ÇANAKKALE Tel: (0286) 999 17 02 (pbx) Faks:

Çorlu

Zafer Mah. Cumhuriyet Bulvarı Dış Kapı No:9T1 İç Kapı No:114 Çorlu TEKİRDAĞ Tel: (0282)
888 96 20 (pbx) Faks:

Çorum - Merkez

Yavruturna Mah. 1. Maliye Sok. No: 1 Kat: 4 D: 22 Çorum Tel: (0364) 211 11 45 (pbx)
Faks: (0364) 201 05 63

Denizli - Merkez

Saraylar Mah. İkinci Ticari Yol Sok. No: 32 Kat: 4 DENİZLİ Tel: (0258) 263 80 15 (pbx) Faks:
(0258) 241 91 01

Edirne - Merkez

Sabuni Mah. Banka Aralığı Sok. Kardeşler İş Merkezi No:10/19 Merkez/EDİRNE Tel:
(0284) 212 25 30 (pbx) Faks: (0284) 213 37 78

Elazığ - Merkez

Yeni Mah. Gazi Cd. No: 28/3 ELAZIĞ Tel: (0424) 233 28 01 (pbx) Faks: (0424) 233 27 35

Eskişehir - Merkez

Akarbaşı Mah. Atatürk Bulvarı No : 77 A Odunpazarı / ESKİŞEHİR Tel: (0222) 230 09 08
(pbx) Faks: (0222) 220 37 02

Etiler Private

Etiler Mah. Yıldız Çiçeği Sok. No:11 Beşiktaş/İstanbul Tel: (0212) 999 50 11 (pbx) Faks:

Gaziantep

İncili Pınar Mah. Nail Bilen Cad. Uğur Plaza Sitesi Uğur Plaza Blok No: 5 İç Kapı No: 35
Şehitkamil / Gaziantep Tel: (0342) 909 01 54 (pbx) Faks:

İstanbul - Ataşehir

Barbaros Mah. İhlamur Bulvarı Sarkaç Sok. Ağaoglu My Prestige No:1 D: 12-13 Ataşehir/
İSTANBUL Tel: (0216) 560 37 00 (pbx) Faks: (0216) 688 67 86

İstanbul - Bakırköy

Cevizlik Mah. Muhasebeci Sok. Neşe Han No: 1 Kat:3 Bakırköy/İSTANBUL Tel: (0212) 660
85 25 (pbx) Faks: (0212) 570 03 03

İstanbul - Kapalıçarşı

Kürkçüler Sk. No: 25 Eminönü/Kapalıçarşı/İSTANBUL Tel: (0212) 513 40 01 (pbx) Faks:
(0212) 527 16 86

İstanbul - Maltepe

Bağlarbaşı Mah. Bağdat Caddesi. Gedik İş Merkezi A Blok No: 414 Kat: 2 Daire: 22
İSTANBUL Tel: (0216) 399 00 42 (pbx) Faks: (0216) 399 18 17

İstanbul - Tophane

Necatibey Cad. Alipaşa Degirmen Sok. No: 24 34425 Tophane/Karaköy/ İSTANBUL Tel:
(0212) 251 60 06 (pbx) Faks: (0212) 293 49 03

İstanbul - Ümraniye

İnkılap Mah. Küçüksu Cad. Çeşminaz Sok. NO:2/7 Kat:3 Ümraniye Tel: (0216) 461 33 90
(pbx) Faks: (0216) 328 10 32

İzmir - Alsancak

Cumhuriyet Bulvarı Arpacıoğlu Apt. No:139 Kat:3 Alsancak İZMİR Tel: (0232) 465 10 20 (pbx)
Faks: (0232) 464 66 22

Karabük - Merkez

Bayır Mah. Menderes Cad. Çebioğlu Twin Towers B Blok Dış Kapı No :2 İç Kapı No : 107
Merkez / Karabük Tel: (0370) 502 15 90 (pbx) Faks: (0370) 502 15 93

Kayseri

Hunat Mah. Postalar Geçidi Sok. No:1 / 206 Tel: (0352) 221 36 29 (pbx) Faks: (0352) 221 48
27

Kocaeli - Gebze

Hacı Halil Mah. Hükümet Cad. No: 95 Gebze/KOCAELİ Tel: (0262) 642 34 00 (pbx) Faks:
(0262) 641 82 01

Kocaeli - İzmit Şubesi

Körfez Mahallesi Ankara Karayolu Cad. Dış Kapı No : 123/ 2 İç Kapı No : 9 İzmit / Kocaeli Tel:
(0262) 999 18 14 (pbx) Faks: (0216) 377 11 36

Konya - Selçuklu

Beyazıt Mahallesi, Hüsnü Aşk Sok. Bezirci İş Merkezi Kat:4 D:403 Selçuklu / KONYA Tel:
(0332) 238 59 60 (pbx) Faks: (0332) 238 59 75

Malatya - Battalgazi

Büyük Hüseyin Bey Mah. Atatürk Cad. Anadolu İş Merkezi K: 3 No: 23 D: 9-10-11 Battalgazi /
MALATYA Tel: (0422) 325 62 67 (pbx) Faks: (0422) 322 23 72

Manisa - Merkez

Anafartalar Mah. Mustafa Kemal Paşa Cad. Kamil Menteş Apt. No: 34/1 MANİSA Tel:
(0236) 239 42 98 (pbx) Faks: (0236) 239 43 02

Mersin - Akdeniz

Mahmudiye Mah. Atatürk Cad. Adil Kanun İş Hanı Kat: 2 Akdeniz / MERSİN Tel: (0324) 238 18
18 (pbx) Faks: (0324) 231 22 52

Muğla - Fethiye

Babataş Mah. 774. Sok. No.2 Fethiye / Muğla Tel: (0252) 612 07 60 (pbx) Faks: (0252)
612 36 46

Sakarya - Adapazarı

Tiğçılar Mah. Yenicami Sok. Dış Kapı No:5 İç Kapı No: 201 Adapazarı- Sakarya Tel: (0264)
279 83 89 (pbx) Faks: (0264) 281 03 88

Samsun - İlkadım

Kale Mah. Kaptanağa Sok. No: 18/41 Mecit Turan İş Merkezi İlkadım- Samsun Tel: (0362)
431 63 43 (pbx) Faks: (0362) 431 33 89

Trabzon - Ortahisar

Kemer kaya Mah. K.Maraş Cad. Ticaret Mektep Sk. Ustaömeroğlu İş Merkezi No: 9/9
Ortahisar/TRABZON Tel: (0462) 326 09 97 (pbx) Faks: (0462) 326 38 67

Uşak - Merkez

İsmetpaşa Cad. No: 63 K: 2 Mavi Plaza UŞAK Tel: (0276) 227 27 44 (pbx) Faks: (0276)
227 27 37

Zonguldak - Ereğli

Müftü Mahallesi Süheyla Erel Sokak. No:2/1 Ay City İş Merkezi 7. Kat Ofis No:85 Karadeniz
Ereğli / ZONGULDAK Tel: (0372) 329 10 00 (pbx) Faks: (0372) 316 66 30