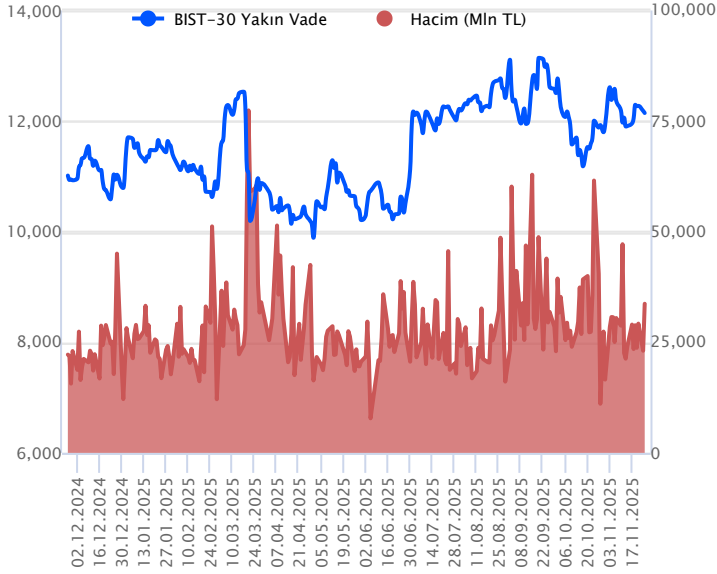


Sözleşme Kodu	Vade Ayı	Uzlaşma Fiyatı	Önceki Uzlaşma Fiyatı	Değişim	Değişim Puan	Gün İçi Yüksek	Gün İçi Düşük	İşlem Miktarı	İşlem Hacim	Açık Pozisyon	Açık Pozisyon Değişimi	Vadeye Kalan Gün Sayısı	Takasbank Başlangıç Teminatı %
ENDEKS KONTRATLARI													
F_XU0300226	27.02.2026	12,741.00	12,780.00	-0.31 %	-39.00	12,952.00	12,705.00	2,620.00	335,567,360.00	3,782.00	-26.00	94	12
F_XU0301225	31.12.2025	12,129.00	12,175.00	-0.38 %	-46.00	12,350.00	12,091.00	276,451.00	33,706,127,430.00	545,455.00	2,722.00	36	12

BIST 30 Yakın Vadeli Kontratı



Aralık vadeli endeks sözleşmesi 12.091,00 – 12.350,00 seviyeleri arasında hareket ederek dün günü %0,38 oranında bir düşüşle 12.129,00 uzlaşma fiyatından tamamladı. Sözleşmede gün içerisinde yukarı yönlü denemeler gözlemlense de dalgalı seyirle birlikte kazanımların korunamadığı bir fiyatlamaya takip edildi. Sözleşmede akşam seans kapanışı da 12.146,00 puandan gerçekleşti. ABD borsaları dün günü yükselişlerle tamamlarken, ABD vadelilerinde bu sabah hafif alıcılı bir seyir etkili oluyor. Asya piyasalarında yeşil bir renk hâkim. Avrupa vadeli ve CFD endeksleri hafif alıcılı açılışlara işaret ediyor. Aralık vadeli endeks sözleşmesinin güne hafif alıcılı bir başlangıç yapmasını bekliyoruz.

Sözleşmede yukarı yönlü denemelerde 12.175 – 12.200 ve 12.240 seviyeleri kısa vadeli direnç olarak izlenecektir. 12.240 üzerine yerleşmelerde 12.285 – 12.300 – 12.350 – 12.425 ve 50 günlük üssel ortalama (12.506) direnç konumunda bulunmaktadır. 12.500 bölgesi üzerinde kapanışlar alınabilirse yükseliş eğilimi güç kazanabilir. Sözleşmede dalgalı seyrin etkisini sürdürmesi halinde ise 12.090 – 12.050 aralığı ile devamında 12.000 ve 500 günlük üssel ortalama (11.954) destek olarak takip edilecektir. Psikolojik öneme sahip 12.000 ile 500 günlük ortalama (11.954) kırılacak olursa satış baskısının hız kazanabileceği sözleşmede, 11.850 – 11.800 ve 11.725 seviyelerine doğru kademeli geri çekilmeler gündeme gelebilir.

Endeks - 30 Yakın Vade Aracı Kurum Dağılımı Günlük Değişim

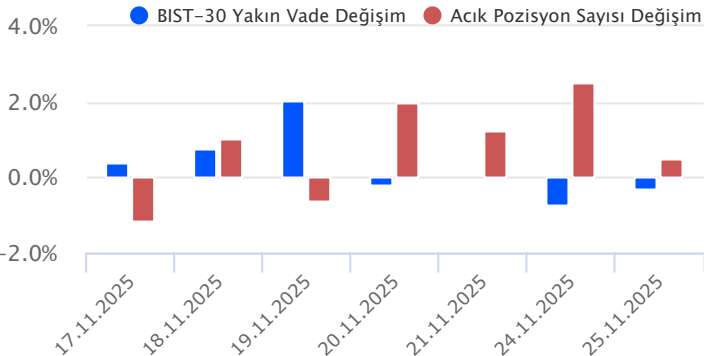
Long			Short		
Kurum	Net Lot	Pay (%)	Kurum	Net Lot	Pay (%)
Yapı Kredi Yatırım	8.837	45	İş Yatırım	12.167	62
Ak Yatırım	2.615	13	Teb Yatırım	3.565	18
Deniz Yatırım	1.943	10	İnfo Yatırım	720	4
A1 Capital Menkul	1.309	7	Marbaş Menkul	696	4
Garanti BBVA	1.231	6	Tera Yatırım	531	3
Diğer	3.828	19	Diğer	2.084	11

İlk 5 Kurum Satım Ağırlıklı

Endeks - 30 Yakın Vade Aracı Kurum Dağılımı Tüm Vade

Long			Short		
Kurum	Net Lot	Pay (%)	Kurum	Net Lot	Pay (%)
Teb Yatırım	154.677	48	İş Yatırım	137.852	43
Yapı Kredi Yatırım	86.713	27	Bank of America	127.825	40
Ziraat Yatırım	17.967	6	Garanti BBVA	21.052	7
Deniz Yatırım	14.354	5	Meksa Yatırım	10.765	3
İnfo Yatırım	7.311	2	Ak Yatırım	10.331	3
Diğer	40.581	13	Diğer	13.784	4

İlk 5 Kurum Satım Ağırlıklı

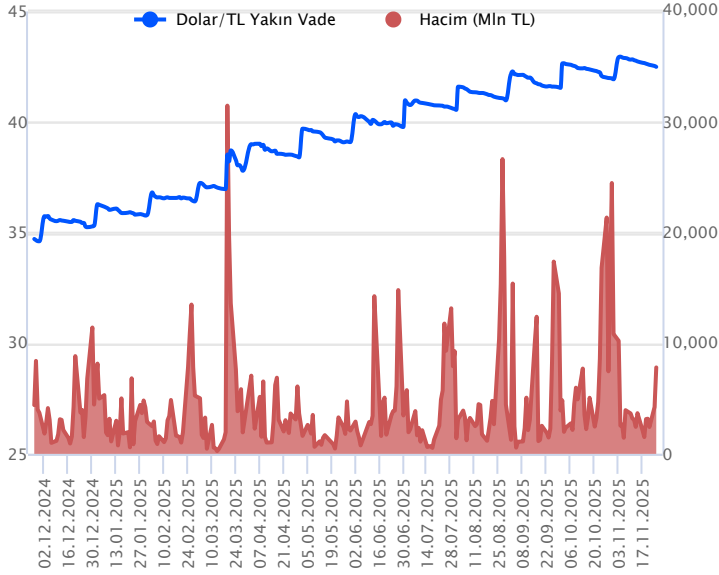


Fiyat (%) Açık Pozisyon (%) Yorum

Artış	Artış	Yükselişin devamlılığı için sinyal olarak kabul edilebilir.
Artış	Azalış	Yükselişin desteklenmediğini gösterir.
Azalış	Artış	Düşüşlerin devamlılığı için sinyal olarak kabul edilebilir.
Azalış	Azalış	Düşüşlerin desteklenmediğini gösterir.

Sözleşme Kodu	Vade Ayı	Uzlaşma Fiyatı	Önceki Uzlaşma Fiyatı	Değişim	Değişim Puan	Gün İçi Yüksek	Gün İçi Düşük	İşlem Miktarı	İşlem Hacim	Açık Pozisyon	Açık Pozisyon Değişimi	Vadeye Kalan Gün Sayısı	Takasbank Başlangıç Teminatı %
DÖVİZ KONTRATLARI													
F_EURTRY1125	28.11.2025	49.1450	49.0210	0.25 %	0.12	49.1740	48.9550	3,267	160,282,201	2,964	-1,907	3	11
F_EURTRY1225	31.12.2025	50.6410	50.5540	0.17 %	0.09	50.6500	50.4300	4,205	212,501,591	18,889	-380	36	11
F_EURUSD1125	28.11.2025	1.1574	1.1528	0.40 %	0.00	1.1576	1.1505	12,188	595,328,079	20,152	-5,453	3	3
F_EURUSD1225	31.12.2025	1.1595	1.1551	0.38 %	0.00	1.1598	1.1541	8,542	418,244,351	18,548	2,932	36	3
F_USDTRY1125	28.11.2025	42.4980	42.5340	-0.08 %	-0.04	42.5540	42.4880	183,838	7,814,956,164	1,334,791	-155,949	3	11
F_USDTRY1225	31.12.2025	43.7160	43.7660	-0.11 %	-0.05	43.7590	43.6980	119,823	5,241,541,297	1,874,959	89,145	36	11

Dolar/TL Yakın Vadeli Kontratı



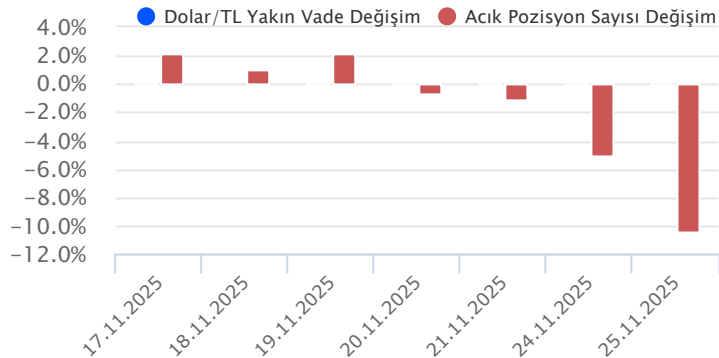
Kasım vadeli dolar/TL sözleşmesi dün 42,4880 ile 42,5540 seviyeleri arasında dalgalanarak günü %0,08'lik düşüyle 42,4980 uzlaşma fiyatından tamamladı. Yurt içinde veri akışının sakin seyrettiği bir günü geride bıraktık. ABD tarafında ÜFE eylül ayında aylık yüzde 0,3 ve yıllık yüzde 2,7 ile beklentilere paralel olarak gerçekleşirken, perakende satışlar ise aylık yüzde 0,2 ve yıllık yüzde 4,26 ile beklentilerin altında arttı. ABD'de tüketici güven endeksi ise 88,7 beklentilerin altında kaldı. Verilerin fiyatlamalara etkisi olmadı. Kurda düşük volatilitede yatay seyirler etkili oldu. Bugün yurt içerisinde önemli bir veri akışı bulunmuyor. ABD'de ise dayanıklı mal siparişleri, haftalık işsizlik maaşı başvuruları ve FED'in Bej Kitap raporu yayımlanacak. Son dönemde FED üyelerinden gelen güvercin açıklamalar sonrasında FED'in aralık ayında faiz indirim olasılığı bu sabah itibarıyla yüzde 84,9 civarında fiyatlanıyor. Dolar/TL spot kuru, bu sabah saat 08:00 itibarıyla 42,46 civarında yatay seyrediyor. Dolar endeksi ise 99,68 civarında bulunuyor.

Dolar/TL Yakın Vade Aracı Kurum Dağılımı Günlük Değişim					
Long			Short		
Kurum	Net Lot	Pay (%)	Kurum	Net Lot	Pay (%)
Bank of America	83.684	56	Yapı ve Kredi	73.000	48
Yapı Kredi Yatırım	45.693	30	İş Bankası	34.600	23
İnfo Yatırım	10.482	7	Alternatif Menkul	11.954	8
Şeker Yatırım	5.000	3	Mufg Bank	10.000	7
Garanti BBVA	1.957	1	Odea Bank	7.300	5
Diğer	4.006	3	Diğer	13.968	9

İlk 5 Kurum Alım Ağırlıklı

Dolar/TL Yakın Vade Aracı Kurum Dağılımı Son 1 Yıl					
Long			Short		
Kurum	Net Lot	Pay (%)	Kurum	Net Lot	Pay (%)
İş Bankası	317.832	27	Bank of America	800.871	67
Akbank	208.678	17	QNB Yatırım	142.672	12
Yapı ve Kredi	184.669	15	İnfo Yatırım	66.584	6
QNB Bank	126.284	11	Ziraat Yatırım	37.233	3
Nurol Yatırım	121.565	10	İş Yatırım	32.200	3
Diğer	242.554	20	Diğer	122.028	10

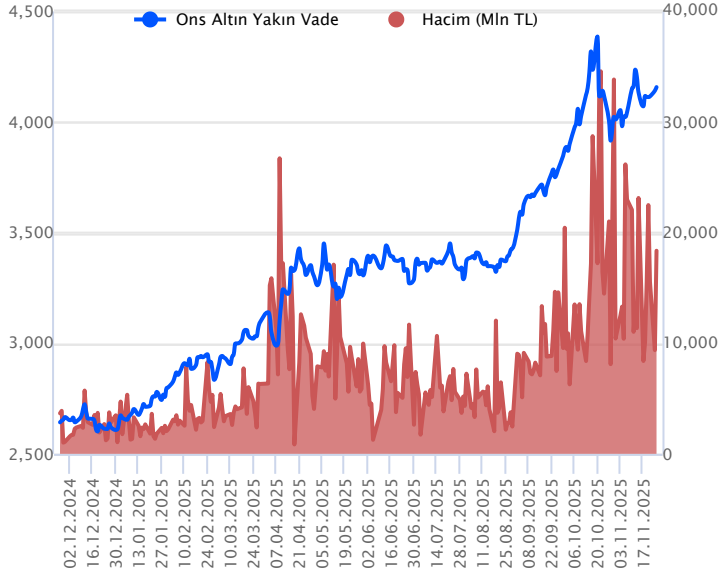
İlk 5 Kurum Satım Ağırlıklı



Fiyat (%)	Açık Pozisyon (%)	Yorum
Artış	Artış	Yükselişin devamlılığı için sinyal olarak kabul edilebilir.
Artış	Azalış	Yükselişin desteklenmediğini gösterir.
Azalış	Artış	Düşüşlerin devamlılığı için sinyal olarak kabul edilebilir.
Azalış	Azalış	Düşüşlerin desteklenmediğini gösterir.

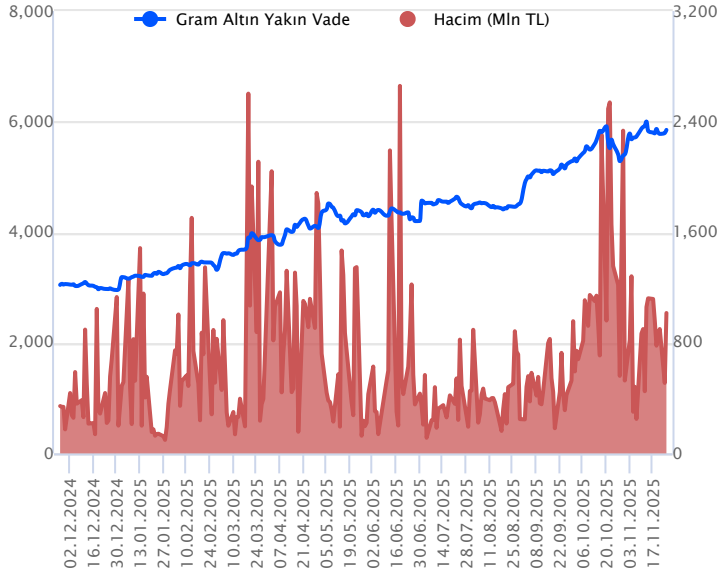
Sözleşme Kodu	Vade Ayı	Uzlaşma Fiyatı	Önceki Uzlaşma Fiyatı	Değişim	Değişim Puan	Gün İçi Yüksek	Gün İçi Düşük	İşlem Miktarı	İşlem Hacim	Açık Pozisyon	Açık Pozisyon Değişimi	Vadeye Kalan Gün Sayısı	Takasbank Başlangıç Teminatı %
ALTIN KONTRATLARI													
F_XAUTRYM0226	27.02.2026	6,181.700	6,133.200	0.79 %	48.50	6,216.000	6,160.000	7,417	45,940,778	26,670	480	94	10
F_XAUTRYM1225	31.12.2025	5,837.600	5,787.500	0.87 %	50.10	5,875.600	5,818.400	173,607	1,015,402,905	617,988	7,826	36	10
F_XAUUSD0226	27.02.2026	4,192.400	4,152.500	0.96 %	39.90	4,217.900	4,172.900	3,919	696,771,651	7,244	398	94	5
F_XAUUSD1225	31.12.2025	4,153.100	4,114.400	0.94 %	38.70	4,181.400	4,136.600	104,126	18,362,441,525	225,114	16,789	36	5

ONS ALTIN Yakın Vadeli Kontratı



Aralık vadeli ons altın sözleşmesi dün 4136,60-4181,40\$ arasında seyrederken günü yüzde 0,94 yükselişle 4153,10\$ uzlaşma fiyatından kapattı. Spot piyasada saat 08:00 itibariyle ons altın 4161\$ seviyesinde izleniyor. Küresel piyasalarda, Fed ile ilgili beklentiler, altın fiyatlarını etkilemeye devam ediyor. Fed'in faiz indirimi beklentilerinin güçleniyor olması, altın fiyatlarının yükselişini destekliyor. Bu sabah itibariyle faiz indirimi beklentileri yüzde 85'e yaklaşmış durumda. 10 Aralık günü Fed'den faiz indirimi ihtimalleri artarken, hala açıklanmayan ABD verileri de bulunmaktadır. Fed üyelerinin konuşmaları, son günlerde bu beklentileri hızlı bir şekilde güçlendirmiş durumda. Bugün içinde üyelerin konuşmaları olursa izlenecektir. Sözleşme için stratejimizi koruyoruz. Bugün içinde 4152-4175\$ arasını nötr olarak değerlendiriyoruz. Sözleşmede 4175 seviyesinin üzerinde 4133\$ stop seviyesi eklenerek 4258\$ seviyesi değerlendirilebilir. Geri çekilmelerde ise 4152\$ seviyesinin altında 4193\$ stop seviyesi belirlenerek 4068\$ seviyesi izlenebilir. Bugünün veri takviminde, ABD'de dayanıklı mal siparişleri, haftalık işsizlik maaşı başvuruları ve Fed'in Bej Kitap raporu yayımlanacak. Sözleşmede olası oynaklığa karşı yatırımcıların aktif bir kar al/zarar durdur seviyesi belirleyerek hareket etmeleri daha sağlıklı olabilir.

GRAM ALTIN Yakın Vadeli Kontratı

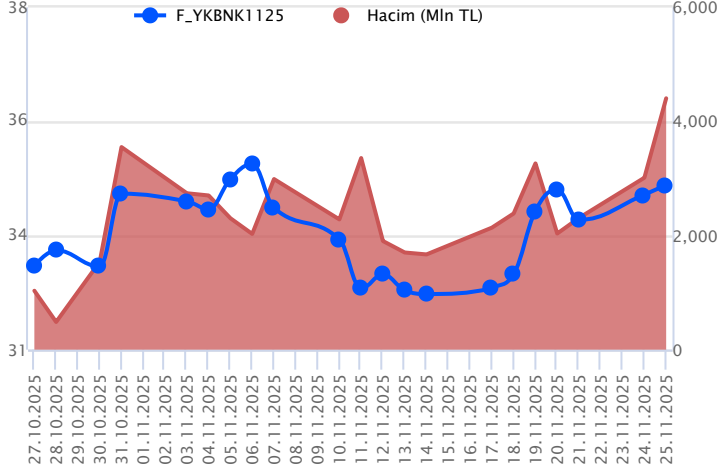


Aralık vadeli gram altın sözleşmesi dün 5818,40-5875,00TL arasında seyrederken, günü yüzde 0,87 yükselişle 5837,60TL uzlaşma fiyatından kapattı. Spot piyasada saat 08:00 itibariyle gram altın 5682TL seviyesinde izleniyor. TCMB Başkanı Fatih Karahan'ın bugün "Para Politikası ve Makroekonomik Görünüm" konusunda bir canlı yayın programı gerçekleştirmesi bekleniyor. Başkanın konuşmasındaki detaylar önemli olacaktır. TCMB'nin bir sonraki toplantısı 11 Aralık tarihinde olacak. Toplantı için faiz indirimi beklentileri masada korunuyor. Bugünkü konuşma, gelecek hafta açıklanacak kasım ayı enflasyonu, toplantıyla ilgili beklentileri şekillendirmeye yardımcı olacaktır. Bugünün veri takviminde, ABD'de dayanıklı mal siparişleri, haftalık işsizlik maaşı başvuruları açıklanacak. Fed'in Bej Kitap raporu yayımlanacak. Yurt içinde veri takvimi sakin. Sözleşmede olası oynaklığa karşı yatırımcıların aktif bir kar al/zarar durdur seviyesi belirleyerek hareket etmeleri daha sağlıklı olabilir.

Sözleşme	Vade Ayı	Son Uzlaşma	Önceki Uzlaşma	Değişim %	Günün Düşüğü	Günün Yükselişi	İşlem Adedi	İşlem Hacmi
PAY VADELİ SÖZLEŞMELERİNDE EN FAZLA İŞLEM GÖRENLER								
F_YKBNK1125	28.11.2025	34.640	34.530	0.3 %	34.310	35.220	1,268,540	4,406,063,351
F_ISCTR1125	28.11.2025	13.160	12.930	1.8 %	12.870	13.240	2,582,733	3,364,472,821
F_THYAO1125	28.11.2025	274.250	272.000	0.8 %	271.200	280.500	120,603	3,316,119,555

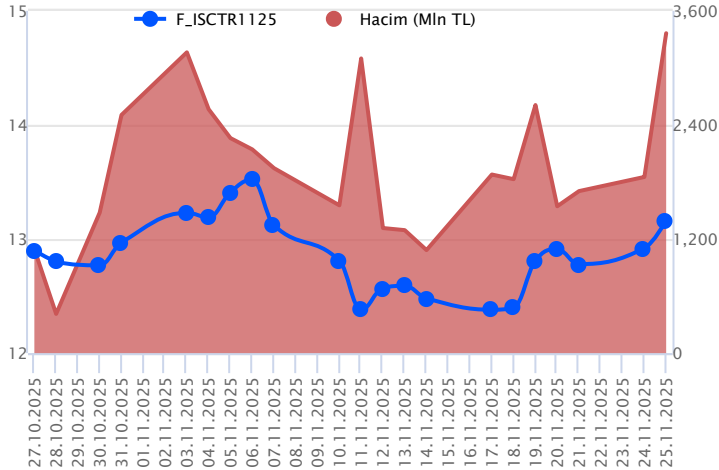
Pay vadeli sözleşmeleri, düşük teminatlarla yüksek tutarlı pozisyonlar almayı mümkün kılar. Pay vadeli sözleşmeleri ile ilgili daha detaylı bilgi almak için Gedik Yatırım VİOP Departmanı ile iletişime geçebilirsiniz.

F_YKBNK1125 Vadeli Kontratı



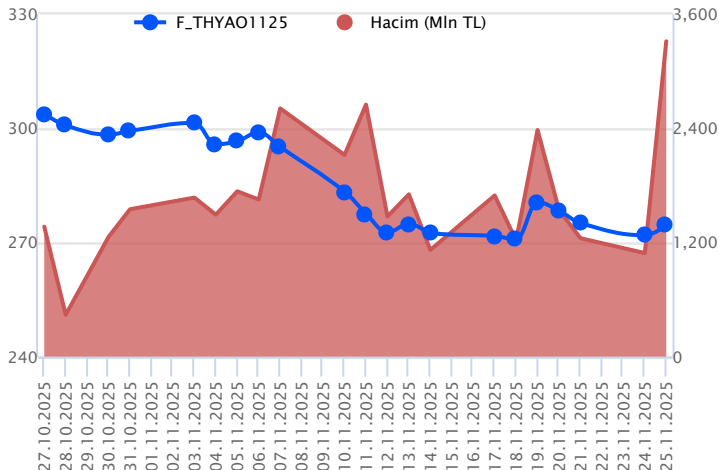
Bankacılık sektöründe pozitif ayrışma sürerken, yüksek volatilité ön planda kalmaya devam etti. Kasım vadeli YKBNK sözleşmesi gün içinde 34,31 TL – 35,22 TL seviyeleri arasında dalgalanarak 34,64 TL uzlaşma fiyatından %0,3'lük kazançla günü tamamladı. Ortalamaların üzerinde fiyatlamının yaşandığı sözleşmede 35,00 TL üzerinde iştahının güç kazanacağı görüşündeyiz. Yukarıda 35,28 TL - 35,55 TL ve 35,85 TL sırasıyla izlenecek direnç seviyeleridir. Geri çekilmelerde 34,50 TL altında 34,00 TL - 33,70 TL ve 22 günlük ortalamının yer aldığı 33,36 TL söz konusu olacak desteklerdir. Gerek sektör gerek piyasa genelindeki volatilité nedeniyle sözleşmede alınacak pozisyonlarda temkinli olunması aktif bir stop-loss stratejisine bağlı kalınması faydalı olacaktır.

F_ISCTR1125 Vadeli Kontratı



Alım iştahının pozitif seyrettiği günde Kasım vadeli ISCTR sözleşmesi 12,87 TL – 13,24 TL seviyeleri arasında dalgalanarak 13,16 TL uzlaşma fiyatından %1,8'lik kazançla günü tamamladı. Ortalamaların bulunduğu bölgede fiyatlamının yaşandığı sözleşmede 13,00 TL üzeri tutunma pozitif seyrin devamlılığı açısından önemli olmaya devam edecektir. Yukarıda 100 günlük ortalamının yer aldığı 13,34 TL – 13,54 TL ve 13,96 TL seviyeleri izlenecek direnç noktalarıdır. Geri çekilmelerde 13,00 TL altı kapanışlar takip edilebilir. Bu durumda 22 günlük ortalamının yer aldığı 12,80 TL – 12,55 TL ve 12,28 TL seviyeleri öne çıkacak desteklerdir. Piyasa genelindeki volatilité nedeniyle sözleşmede alınacak pozisyonlarda temkinli olunması aktif bir stop-loss stratejisine bağlı kalınması faydalı olacaktır.

F_THYAO1125 Vadeli Kontratı



Kasım vadeli THYAO pay sözleşmesi 271,20 – 280,50 TL aralığında hareket ederek dün günü %0,8 oranında bir yükselişle 274,25 TL uzlaşma fiyatından tamamladı. Son dönemde dalgalı ve kararsız bir seyrin öne çıktığı THYAO cephesinde dün de benzer bir fiyatlamaya takip edildi. THYAO sözleşmesinde tepki alımlarında 275,00 – 275,40 ve 276,00 seviyeleri kısa vadeli ilk direnç noktalarıdır. Bu seviyeler üzerinde 277,00 - 277,95 – 279,65 – 280,50 - 281,50 ve 283,00 seviyeleri direnç konumunda bulunmaktadır. Sözleşmede toparlanma çabasının devamlılığı açısından 280,00 TL üzerinde kapanışlara ihtiyaç olduğunu değerlendiriyoruz. Sözleşmede satışların gözlenmesi halinde ise 274,00 – 273,40 aralığı kısa vadeli ilk destek bölgesi olup, bu bölge altında 272,40 - 271,20 ve 270,00 seviyeleri destek olarak takip edilebilir. 270,00 desteği kırılacak ve altında saatlik kapanışlar gözlenecek olursa 268,00 – 265,00 bölgesine doğru geri çekilmeler gündeme gelebilir.

Dayanak Varlıkların Teknik Göstergeler Görünümleri

20 Gün Ortalama/Fiyat Kesişmesi (YUKARI)

SOKM

20 Gün Ortalama/Fiyat Kesişmesi (AŞAĞI)

AKSEN
ODAS
SASA

Güç Göstergeleri Olumlu

HALKB
ALARK

Güç Göstergeleri Zayıf

EREGL
HEKTS
THYAO
ASELS
BRSAN

RSI ve Momentum göstergelerine göre olumlu olanlar

RSI ve Momentum göstergelerine göre zayıf olanlar

50 Gün Ortalama/Fiyat Kesişmesi (YUKARI)

ISCTR
SISE

50 Gün Ortalama/Fiyat Kesişmesi (AŞAĞI)

ODAS

MACD

CIMSA	GÜÇLÜ AL
KONTR	GÜÇLÜ AL
XU030	GÜÇLÜ AL
BIMAS	GÜÇLÜ SAT

Göstergeleri Dipte Olanlar

BRSAN
TKFEN
EREGL
TUPRS
TOASO

CCI, RSI, Stochastics, Williams' %R, MFI ve DX göstergelerinin ortalaması en düşük olanlar

20/50 Gün Ortalama Kesişmesi (YUKARI)

AEFES
KONTR

20/50 Gün Ortalama Kesişmesi (AŞAĞI)

Bu şartları sağlayan dayanak varlık bulunmamaktadır.

Para Girişi Olan Dayanak Varlıklar

	Kapanış	İşlem Hacmi (Mln TL)
XLBNK	13,828.35	38,220.65212
THYAO	273.25	14,805.44603
ISCTR	13.09	9,446.54358
AKBNK	63.40	9,349.97207
YKBNK	34.54	7,574.92345

Para Çıkışı Olan Dayanak Varlıklar

	Kapanış	İşlem Hacmi (Mln TL)
XU030	11,798.42	115,576.70
XSD25	13,996.14	84,742.73
X10XB	13,166.57	55,022.25
KCHOL	167.80	7,586.32
PGSUS	204.50	5,371.92

Yüksek Hacimliler

	İşlem Hacmi (Mln TL)
XU030	115,576.70
XSD25	84,742.73
X10XB	55,022.25
XLBNK	38,220.65
THYAO	14,805.45

Dayanak Varlıkların Teknik Gösterge Konumları

Kod	5 Günlük H.O	10 Günlük H.O	20 Günlük H.O	50 Günlük H.O	RSI	StochS	MACD	CCI
AEFES	ALIM	ALIM	ALIM	ALIM	ALIM	SATIM	ALIM	ALIM
AKBNK	ALIM	ALIM	ALIM	ALIM	ALIM	ALIM	ALIM	ALIM
AKSEN	SATIM	SATIM	SATIM	ALIM	SATIM	ALIM	SATIM	SATIM
ALARK	ALIM	ALIM	ALIM	ALIM	ALIM	ALIM	ALIM	SATIM
ARCLK	SATIM	SATIM	SATIM	SATIM	SATIM	ALIM	ALIM	SATIM
ASELS	SATIM	SATIM	SATIM	SATIM	SATIM	ALIM	SATIM	SATIM
ASTOR	SATIM	SATIM	SATIM	SATIM	SATIM	ALIM	SATIM	SATIM
BIMAS	SATIM	SATIM	SATIM	SATIM	SATIM	ALIM	SATIM	SATIM
BRSAN	SATIM	SATIM	SATIM	ALIM	SATIM	ALIM	SATIM	SATIM
CIMSA	ALIM	ALIM	ALIM	ALIM	ALIM	ALIM	ALIM	ALIM
CNH/TRY	ALIM	ALIM	ALIM	ALIM	ALIM	SATIM	ALIM	ALIM
DOAS	SATIM	ALIM	ALIM	ALIM	SATIM	ALIM	ALIM	SATIM
DOHOL	SATIM	SATIM	SATIM	SATIM	SATIM	ALIM	ALIM	SATIM
EKGYO	ALIM	ALIM	ALIM	ALIM	ALIM	ALIM	ALIM	ALIM
ENJSA	ALIM	ALIM	ALIM	ALIM	ALIM	ALIM	ALIM	ALIM
ENKAI	ALIM	ALIM	ALIM	ALIM	ALIM	ALIM	ALIM	ALIM
EREGL	SATIM	SATIM	SATIM	SATIM	SATIM	ALIM	SATIM	SATIM
EUR/TRY	ALIM	ALIM	ALIM	ALIM	ALIM	SATIM	ALIM	ALIM
EUR/USD	ALIM	ALIM	SATIM	SATIM	ALIM	SATIM	ALIM	ALIM
FROTO	SATIM	SATIM	SATIM	SATIM	ALIM	ALIM	SATIM	ALIM
GARAN	ALIM	ALIM	ALIM	ALIM	ALIM	ALIM	ALIM	ALIM
GBP/USD	ALIM	ALIM	ALIM	SATIM	ALIM	SATIM	ALIM	ALIM
GUBRF	SATIM	SATIM	ALIM	ALIM	SATIM	ALIM	ALIM	SATIM
HALKB	ALIM	ALIM	ALIM	ALIM	ALIM	SATIM	ALIM	ALIM
HEKTS	SATIM	SATIM	SATIM	SATIM	SATIM	ALIM	SATIM	SATIM
ISCTR	ALIM	ALIM	ALIM	ALIM	ALIM	ALIM	ALIM	ALIM
KCHOL	SATIM	SATIM	SATIM	SATIM	SATIM	ALIM	ALIM	SATIM
KONTR	ALIM	ALIM	ALIM	ALIM	ALIM	SATIM	ALIM	ALIM
KRDMD	SATIM	SATIM	SATIM	SATIM	ALIM	ALIM	ALIM	ALIM
MGROS	ALIM	ALIM	ALIM	ALIM	SATIM	ALIM	ALIM	SATIM
ODAS	SATIM	SATIM	SATIM	SATIM	SATIM	ALIM	SATIM	SATIM
OYAKC	ALIM	ALIM	ALIM	ALIM	ALIM	SATIM	ALIM	ALIM
PETKM	SATIM	SATIM	SATIM	SATIM	SATIM	ALIM	ALIM	ALIM
PGSUS	SATIM	SATIM	SATIM	SATIM	SATIM	ALIM	ALIM	SATIM
RUB/TRY	ALIM	ALIM	ALIM	ALIM	ALIM	ALIM	ALIM	SATIM
SAHOL	ALIM	ALIM	ALIM	SATIM	ALIM	SATIM	ALIM	ALIM
SASA	SATIM	SATIM	SATIM	SATIM	SATIM	ALIM	ALIM	SATIM
SISE	ALIM	ALIM	ALIM	ALIM	ALIM	SATIM	ALIM	ALIM
SOKM	SATIM	SATIM	ALIM	ALIM	SATIM	ALIM	SATIM	SATIM
TAVHL	ALIM	ALIM	ALIM	ALIM	ALIM	ALIM	ALIM	ALIM
TCELL	SATIM	SATIM	SATIM	SATIM	SATIM	ALIM	SATIM	SATIM
THYAO	ALIM	SATIM	SATIM	SATIM	ALIM	ALIM	ALIM	ALIM
TKFEN	SATIM	SATIM	SATIM	SATIM	SATIM	ALIM	SATIM	SATIM
TOASO	SATIM	SATIM	SATIM	SATIM	SATIM	ALIM	SATIM	SATIM
TRALT	ALIM	ALIM	ALIM	ALIM	SATIM	ALIM	ALIM	SATIM
TRMET	SATIM	SATIM	ALIM	ALIM	SATIM	ALIM	ALIM	SATIM
TSKB	ALIM	ALIM	ALIM	ALIM	ALIM	ALIM	ALIM	ALIM
TTKOM	SATIM	SATIM	ALIM	ALIM	SATIM	ALIM	SATIM	SATIM
TUPRS	SATIM	SATIM	SATIM	ALIM	SATIM	ALIM	SATIM	SATIM
ULKER	SATIM	SATIM	SATIM	ALIM	SATIM	ALIM	SATIM	SATIM
USD/TRY	ALIM	ALIM	ALIM	ALIM	SATIM	ALIM	ALIM	SATIM
VAKBN	ALIM	ALIM	ALIM	ALIM	ALIM	SATIM	ALIM	ALIM
VESTL	ALIM	ALIM	ALIM	ALIM	ALIM	SATIM	ALIM	ALIM
X10XB	SATIM	SATIM	SATIM	SATIM	SATIM	ALIM	SATIM	SATIM
XAU/TRY	ALIM	ALIM	ALIM	ALIM	ALIM	SATIM	SATIM	ALIM
XAU/USD	ALIM	ALIM	ALIM	ALIM	ALIM	SATIM	SATIM	ALIM
XLBNK	ALIM	ALIM	ALIM	ALIM	ALIM	ALIM	ALIM	ALIM
XSD25	SATIM	ALIM	ALIM	SATIM	SATIM	ALIM	ALIM	SATIM
XU030	SATIM	ALIM	ALIM	ALIM	SATIM	ALIM	ALIM	SATIM
YKBNK	ALIM	ALIM	ALIM	ALIM	ALIM	ALIM	ALIM	ALIM

Kod	Destek 3	Destek 2	Destek 1	Kapanış	Pivot	Direnç 1	Direnç 2	Direnç 3
	DESTEKLER			DİRENÇLER				
F_AEFES1125	14.33	14.96	15.51	16.06	16.14	16.69	17.32	17.87
F_AEFES1225	14.87	15.47	16.02	16.57	16.62	17.17	17.77	18.32
F_AKBNK1125	61.12	61.83	62.70	63.56	63.41	64.28	64.99	65.86
F_AKBNK1225	63.04	63.75	64.63	65.51	65.34	66.22	66.93	67.81
F_AKSEN1125	48.45	49.83	50.59	51.36	51.97	52.73	54.11	54.87
F_AKSEN1225	50.03	51.42	52.15	52.87	53.54	54.27	55.66	56.39
F_ALARK1125	89.98	91.54	93.18	94.82	94.74	96.38	97.94	99.58
F_ALARK1225	92.66	94.24	96.03	97.82	97.61	99.40	100.98	102.77
F_ARCLK1125	103.13	104.72	105.63	106.55	107.22	108.13	109.72	110.63
F_ARCLK1225	106.77	108.23	109.07	109.90	110.53	111.37	112.83	113.67
F_ASELS1125	171.45	175.70	178.25	180.80	182.50	185.05	189.30	191.85
F_ASELS1225	177.33	181.42	183.83	186.25	187.92	190.33	194.42	196.83
F_ASTOR1125	85.99	88.50	90.43	92.35	92.94	94.87	97.38	99.31
F_ASTOR1225	88.83	91.31	93.22	95.12	95.70	97.61	100.09	102.00
F_BIMAS1125	523.90	529.90	534.30	538.70	540.30	544.70	550.70	555.10
F_BIMAS1225	534.50	540.80	545.40	550.00	551.70	556.30	562.60	567.20
F_BRSAN1125	429.90	442.20	449.40	456.60	461.70	468.90	481.20	488.40
F_BRSAN1225	445.03	456.57	464.18	471.80	475.72	483.33	494.87	502.48
F_CIMSA1125	43.68	44.26	45.00	45.73	45.58	46.32	46.90	47.64
F_CIMSA1225	44.90	45.53	46.28	47.04	46.91	47.66	48.29	49.04
F_CNHTRY1125	6.04	6.04	6.04	6.04	6.04	6.04	6.04	6.04
F_CNHTRY1225	6.18	6.18	6.18	6.18	6.18	6.18	6.18	6.18
F_DOAS1125	181.37	182.73	184.42	186.10	185.78	187.47	188.83	190.52
F_DOAS1225	187.12	188.43	189.97	191.50	191.28	192.82	194.13	195.67
F_DOHOL1125	16.42	16.67	16.99	17.32	17.24	17.56	17.81	18.13
F_DOHOL1225	16.99	17.22	17.54	17.86	17.77	18.09	18.32	18.64
F_EKGYO1125	19.70	19.91	20.08	20.26	20.29	20.46	20.67	20.84
F_EKGYO1225	20.29	20.49	20.67	20.84	20.87	21.05	21.25	21.43
F_ENJSA1125	74.77	76.10	77.04	77.99	78.37	79.31	80.64	81.58
F_ENJSA1225	76.31	77.99	79.14	80.30	80.82	81.97	83.65	84.80
F_ENKAI1125	71.04	73.97	75.85	77.73	78.78	80.66	83.59	85.47
F_ENKAI1225	73.52	76.39	78.27	80.16	81.14	83.02	85.89	87.77
F_EREGL1125	23.42	23.69	23.84	24.00	24.11	24.26	24.53	24.68
F_EREGL1225	24.16	24.42	24.58	24.74	24.84	25.00	25.26	25.42
F_EURTRY1125	48.81	48.88	49.03	49.17	49.10	49.25	49.32	49.47
F_EURTRY1225	50.28	50.36	50.50	50.65	50.58	50.72	50.80	50.94
F_EURUSD1125	1.15	1.15	1.15	1.16	1.16	1.16	1.16	1.17
F_EURUSD1225	1.15	1.15	1.16	1.16	1.16	1.16	1.16	1.17
F_FROTO1125	91.67	92.94	93.74	94.55	95.01	95.81	97.08	97.88
F_FROTO1225	88.73	89.89	90.67	91.44	91.83	92.61	93.77	94.55
F_GARAN1125	132.28	133.97	135.58	137.20	137.27	138.88	140.57	142.18
F_GARAN1225	136.58	138.17	139.78	141.40	141.37	142.98	144.57	146.18
F_GBPUSD1125	1.31	1.31	1.31	1.31	1.31	1.31	1.31	1.31
F_GBPUSD1225	1.31	1.31	1.31	1.32	1.32	1.32	1.32	1.32
F_GUBRF1125	304.70	313.00	317.30	321.60	325.60	329.90	338.20	342.50
F_GUBRF1225	314.47	322.73	327.42	332.10	335.68	340.37	348.63	353.32
F_HALKB1125	28.02	29.07	31.15	33.24	32.20	34.28	35.33	37.41
F_HALKB1225	28.89	29.97	32.13	34.29	33.21	35.37	36.45	38.61
F_HEKTS1125	3.06	3.12	3.17	3.21	3.23	3.28	3.34	3.39
F_HEKTS1225	3.16	3.22	3.27	3.32	3.33	3.38	3.44	3.49
F_ISCTR1125	12.57	12.72	12.94	13.16	13.09	13.31	13.46	13.68
F_ISCTR1225	12.99	13.13	13.35	13.56	13.49	13.71	13.85	14.07
F_KCHOL1125	164.12	166.18	167.42	168.65	169.48	170.72	172.78	174.02
F_KCHOL1225	169.32	171.43	172.72	174.00	174.83	176.12	178.23	179.52
F_KONTR1125	27.43	29.86	32.09	34.33	34.52	36.75	39.18	41.41
F_KONTR1225	28.14	30.70	33.04	35.37	35.60	37.94	40.50	42.84
F_KRDMD1125	23.97	24.40	24.75	25.11	25.18	25.53	25.96	26.31
F_KRDMD1225	24.74	25.15	25.51	25.86	25.92	26.28	26.69	27.05
F_MGROS1125	508.07	514.03	518.57	523.10	524.53	529.07	535.03	539.57
F_MGROS1225	524.80	530.70	535.60	540.50	541.50	546.40	552.30	557.20
F_ODAS1125	5.07	5.23	5.31	5.39	5.47	5.55	5.71	5.79
F_ODAS1225	5.25	5.41	5.48	5.56	5.64	5.71	5.87	5.94
F_OYAKC1125	21.59	21.75	22.02	22.30	22.18	22.45	22.61	22.88
F_OYAKC1225	22.26	22.42	22.69	22.97	22.85	23.12	23.28	23.55
F_PETKM1125	16.43	16.65	16.84	17.02	17.06	17.25	17.47	17.66
F_PETKM1225	17.03	17.24	17.41	17.57	17.62	17.79	18.00	18.17

Kod	Destek 3	Destek 2	Destek 1	Kapanış	Pivot	Direnç 1	Direnç 2	Direnç 3
DESTEKLER				DİRENÇLER				
F_PGSUS1125	193.68	198.02	201.73	205.45	206.07	209.78	214.12	217.83
F_PGSUS1225	203.10	206.80	209.35	211.90	213.05	215.60	219.30	221.85
F_RUBTRY1225	0.48	0.48	0.48	0.48	0.48	0.48	0.48	0.48
F_SAHOL1125	78.30	79.46	80.55	81.64	81.71	82.80	83.96	85.05
F_SAHOL1225	79.75	81.12	82.65	84.17	84.02	85.55	86.92	88.45
F_SASA1125	2.72	2.84	2.91	2.98	3.03	3.10	3.22	3.29
F_SASA1225	2.83	2.94	3.01	3.07	3.12	3.19	3.30	3.37
F_SISE1125	35.03	35.64	36.23	36.82	36.84	37.43	38.04	38.63
F_SISE1225	36.20	36.79	37.41	38.04	38.00	38.62	39.21	39.83
F_SOKM1125	43.66	44.18	44.78	45.38	45.30	45.90	46.42	47.02
F_SOKM1225	44.99	45.53	46.13	46.74	46.67	47.27	47.81	48.41
F_TAVHL1125	256.80	262.45	267.70	272.95	273.35	278.60	284.25	289.50
F_TAVHL1225	265.23	270.92	275.73	280.55	281.42	286.23	291.92	296.73
F_TCELL1125	91.64	92.73	93.57	94.41	94.66	95.50	96.59	97.43
F_TCELL1225	92.86	93.91	94.75	95.59	95.80	96.64	97.69	98.53
F_THYAO1125	261.00	266.10	270.30	274.50	275.40	279.60	284.70	288.90
F_THYAO1225	269.40	274.55	278.80	283.05	283.95	288.20	293.35	297.60
F_TKFEN1125	66.51	67.74	68.61	69.48	69.84	70.71	71.94	72.81
F_TKFEN1225	68.22	69.52	70.26	71.00	71.56	72.30	73.60	74.34
F_TOASO1125	221.77	224.93	226.77	228.60	229.93	231.77	234.93	236.77
F_TOASO1225	228.00	231.50	233.30	235.10	236.80	238.60	242.10	243.90
F_TRALT1125	35.33	36.08	37.06	38.05	37.81	38.79	39.54	40.52
F_TRALT1225	36.59	37.29	38.18	39.08	38.88	39.77	40.47	41.36
F_TRMET1125	92.76	94.48	95.59	96.69	97.31	98.42	100.14	101.25
F_TRMET1225	95.97	97.62	98.69	99.75	100.34	101.41	103.06	104.13
F_TSKB1125	12.29	12.47	12.62	12.76	12.80	12.95	13.13	13.28
F_TSKB1225	12.69	12.87	13.00	13.14	13.18	13.31	13.49	13.62
F_TTKOM1125	53.94	54.74	55.28	55.83	56.08	56.62	57.42	57.96
F_TTKOM1225	55.41	56.26	56.81	57.35	57.66	58.21	59.06	59.61
F_TUPRS1125	176.10	181.90	186.25	190.60	192.05	196.40	202.20	206.55
F_TUPRS1225	182.07	187.78	192.12	196.45	197.83	202.17	207.88	212.22
F_ULKER1125	105.53	107.52	109.48	111.45	111.47	113.43	115.42	117.38
F_ULKER1225	109.07	110.93	113.17	115.40	115.03	117.27	119.13	121.37
F_USDTRY1125	42.41	42.45	42.47	42.50	42.51	42.54	42.58	42.60
F_USDTRY1225	43.62	43.66	43.68	43.71	43.72	43.75	43.78	43.81
F_VAKBN1125	25.67	26.39	27.00	27.61	27.72	28.33	29.05	29.66
F_VAKBN1225	26.61	27.29	27.89	28.48	28.57	29.17	29.85	30.45
F_VESTL1125	31.13	32.52	33.96	35.40	35.35	36.79	38.18	39.62
F_VESTL1225	32.31	33.65	35.07	36.50	36.41	37.83	39.17	40.59
F_X10XB0226	14,380.00	14,380.00	14,380.00	14,380.00	14,380.00	14,380.00	14,380.00	14,380.00
F_X10XB1225	13,415.67	13,509.33	13,562.67	13,616.00	13,656.33	13,709.67	13,803.33	13,856.67
F_XAUTRYM0226	6,104.07	6,132.03	6,160.07	6,188.10	6,188.03	6,216.07	6,244.03	6,272.07
F_XAUTRYM1225	5,763.20	5,790.80	5,820.40	5,850.00	5,848.00	5,877.60	5,905.20	5,934.80
F_XAUUSD0226	4,130.17	4,151.53	4,175.17	4,198.80	4,196.53	4,220.17	4,241.53	4,265.17
F_XAUUSD1225	4,091.13	4,113.87	4,135.93	4,158.00	4,158.67	4,180.73	4,203.47	4,225.53
F_XLBNK0226	14,627.00	14,739.00	14,896.00	15,053.00	15,008.00	15,165.00	15,277.00	15,434.00
F_XLBNK1225	13,854.67	13,987.33	14,153.67	14,320.00	14,286.33	14,452.67	14,585.33	14,751.67
F_XSD250226	15,525.00	15,525.00	15,525.00	15,525.00	15,525.00	15,525.00	15,525.00	15,525.00
F_XSD251225	14,639.00	14,770.00	15,032.00	15,294.00	15,163.00	15,425.00	15,556.00	15,818.00
F_XU0300226	12,407.67	12,556.33	12,654.67	12,753.00	12,803.33	12,901.67	13,050.33	13,148.67
F_XU0301225	11,782.33	11,936.67	12,041.33	12,146.00	12,195.67	12,300.33	12,454.67	12,559.33
F_YKBNK1125	33.34	33.82	34.25	34.67	34.73	35.16	35.64	36.07
F_YKBNK1225	34.30	34.78	35.28	35.77	35.76	36.26	36.74	37.24

Sözleşme Kodu	Vade Ayı	Uzlaşma Fiyatı	Önceki Uzlaşma Fiyatı	Değişim	Değişim Puan	Gün İçi Yüksek	Gün İçi Düşük	İşlem Miktarı	İşlem Hacim	Açık Pozisyon	Açık Pozisyon Değişimi	Vadeye Kalan Gün Sayısı	Takasbank Başlangıç Teminatı %
ENDEKS KONTRATLARI													
F_XU0300226	27.02.2026	12,741.00	12,780.00	-0.31 %	-39.00	12,952.00	12,705.00	2,620.00	335,567,360.00	3,782.00	-26.00	94	12
F_XU0300426	30.04.2026	13,348.00	13,281.00	0.50 %	67.00	13,418.00	13,262.00	47.00	6,268,140.00	259.00	1.00	156	12
F_XU0301225	31.12.2025	12,129.00	12,175.00	-0.38 %	-46.00	12,350.00	12,091.00	276,451.00	33,706,127,430.00	545,455.00	2,722.00	36	12
DÖVİZ KONTRATLARI													
F_CNHTRY1125	28.11.2025	6.0373	6.0373	0.00 %	0.00	6.0373	6.0373	17	1,026,341	21	17	3	12
F_CNHTRY1225	31.12.2025	6.1841	6.1841	0.00 %	0.00	6.1841	6.1841	1	61,841	106	0	36	12
F_EURTRY1125	28.11.2025	49.1450	49.0210	0.25 %	0.12	49.1740	48.9550	3,267	160,282,201	2,964	-1,907	3	11
F_EURTRY1225	31.12.2025	50.6410	50.5540	0.17 %	0.09	50.6500	50.4300	4,205	212,501,591	18,889	-380	36	11
F_EURUSD1125	28.11.2025	1.1574	1.1528	0.40 %	0.00	1.1576	1.1505	12,188	595,328,079	20,152	-5,453	3	3
F_EURUSD1225	31.12.2025	1.1595	1.1551	0.38 %	0.00	1.1598	1.1541	8,542	418,244,351	18,548	2,932	36	3
F_GBPUUSD1125	28.11.2025	1.3132	1.3071	0.47 %	0.01	1.3135	1.3131	6	333,814	93	6	3	3
F_GBPUUSD1225	31.12.2025	1.3153	1.3086	0.51 %	0.01	1.3170	1.3135	2	111,448	26	0	36	3
F_RUBTRY1125	28.11.2025	0.0000	0.0000	0.00 %	0.00	0.0000	0.0000					3	18
F_RUBTRY1225	31.12.2025	0.5119	0.5119	0.00 %	0.00	0.4785	0.4785	1	47,850	0	-1	36	18
F_USDTRY1125	28.11.2025	42.4980	42.5340	-0.08 %	-0.04	42.5540	42.4880	183,838	7,814,956,164	1,334,791	-155,949	3	11
F_USDTRY1225	31.12.2025	43.7160	43.7660	-0.11 %	-0.05	43.7590	43.6980	119,823	5,241,541,297	1,874,959	89,145	36	11
F_P_USDTRY1125	28.11.2025	0.0000	0.0000	0.00 %	0.00	0.0000	0.0000					3	11
F_P_USDTRY1225	31.12.2025	0.0000	0.0000	0.00 %	0.00	0.0000	0.0000					36	11
KIYMETLİ MADEN KONTRATLARI													
F_XAUTRYM0226	27.02.2026	6,181.700	6,133.200	0.79 %	48.50	6,216.000	6,160.000	7,417	45,940,778	26,670	480	94	10
F_XAUTRYM1225	31.12.2025	5,837.600	5,787.500	0.87 %	50.10	5,875.600	5,818.400	173,607	1,015,402,905	617,988	7,826	36	10
F_XAUUSD0226	27.02.2026	4,192.400	4,152.500	0.96 %	39.90	4,217.900	4,172.900	3,919	696,771,651	7,244	398	94	5
F_XAUUSD1225	31.12.2025	4,153.100	4,114.400	0.94 %	38.70	4,181.400	4,136.600	104,126	18,362,441,525	225,114	16,789	36	5
PAY VADELİ													
F_AEFES1125	28.11.2025	16.050	15.870	1.13 %	0.18	16.770	15.590	633,471	1,021,775,837	387,777	-42,457	3	15
F_AEFES1225	31.12.2025	16.530	16.330	1.22 %	0.20	17.220	16.070	150,112	248,070,020	135,208	62,001	36	15
F_AKBNK1125	28.11.2025	63.620	63.210	0.65 %	0.41	64.130	62.550	470,878	2,985,883,282	472,095	-47,739	3	14
F_AKBNK1225	31.12.2025	65.520	65.100	0.65 %	0.42	66.050	64.460	186,383	1,216,084,845	173,861	57,474	36	14
F_AKSEN1125	28.11.2025	51.380	52.510	-2.15 %	-1.13	53.340	51.200	49,623	259,223,161	46,037	-1,326	3	13
F_AKSEN1225	31.12.2025	52.900	54.040	-2.11 %	-1.14	54.940	52.820	22,107	119,440,650	42,550	10,649	36	13
F_ALARK1125	28.11.2025	95.090	94.740	0.37 %	0.35	96.300	93.100	102,170	964,851,872	70,565	-14,898	3	14
F_ALARK1225	31.12.2025	97.870	97.360	0.52 %	0.51	99.190	95.820	76,784	746,371,216	47,242	40,641	36	14
F_ARCLK1125	28.11.2025	106.600	107.000	-0.37 %	-0.40	108.800	106.300	13,978	150,140,450	27,978	-538	3	12
F_ARCLK1225	31.12.2025	109.950	110.300	-0.32 %	-0.35	112.000	109.700	3,891	43,063,900	6,847	1,981	36	12
F_ASELS1125	28.11.2025	180.500	184.950	-2.41 %	-4.45	186.750	179.950	79,971	1,464,077,950	84,146	-10,464	3	16
F_ASELS1225	31.12.2025	185.900	190.200	-2.26 %	-4.30	192.000	185.500	30,851	580,698,065	32,635	15,141	36	16
F_ASTOR1125	28.11.2025	92.420	92.550	-0.14 %	-0.13	95.460	91.020	41,290	381,912,541	69,888	-4,698	3	15
F_ASTOR1225	31.12.2025	95.080	95.480	-0.42 %	-0.40	98.190	93.800	11,369	108,233,680	12,033	3,892	36	15
F_BIMAS1125	28.11.2025	537.700	539.000	-0.24 %	-1.30	546.300	535.900	17,979	969,435,850	20,200	-1,732	3	12
F_BIMAS1225	31.12.2025	548.700	550.400	-0.31 %	-1.70	558.000	547.100	8,582	472,058,990	7,711	4,337	36	12
F_BRSAN1125	28.11.2025	457.450	470.700	-2.81 %	-13.25	474.000	454.500	4,874	226,232,600	2,435	-320	3	15
F_BRSAN1225	31.12.2025	471.600	482.750	-2.31 %	-11.15	487.250	468.100	583	27,813,775	1,092	101	36	15
F_CIMSA1125	28.11.2025	45.780	45.370	0.90 %	0.41	46.170	44.850	43,951	200,249,901	48,262	-9,368	3	13
F_CIMSA1225	31.12.2025	47.050	46.620	0.92 %	0.43	47.530	46.150	8,791	41,344,223	11,170	4,463	36	13
F_DOAS1125	28.11.2025	185.850	186.000	-0.08 %	-0.15	187.150	184.100	4,605	85,546,645	5,730	788	3	14
F_DOAS1225	31.12.2025	191.500	191.600	-0.05 %	-0.10	192.600	189.750	523	9,994,480	839	159	36	14
F_DOHOL1125	28.11.2025	17.300	17.170	0.76 %	0.13	17.480	16.910	147,047	253,833,567	187,274	-11,600	3	15
F_DOHOL1225	31.12.2025	17.830	17.710	0.68 %	0.12	18.000	17.450	61,928	110,305,907	120,108	22,064	36	15
F_EKGYO1125	28.11.2025	20.260	20.210	0.25 %	0.05	20.490	20.110	406,568	823,624,597	534,912	-34,647	3	15
F_EKGYO1225	31.12.2025	20.850	20.810	0.19 %	0.04	21.080	20.700	116,674	243,064,443	195,645	41,233	36	15
F_ENJSA1125	28.11.2025	77.900	79.100	-1.52 %	-1.20	79.690	77.420	64,898	506,714,574	55,596	-22,974	3	14
F_ENJSA1225	31.12.2025	80.400	81.250	-1.05 %	-0.85	82.490	79.660	54,303	437,109,327	53,856	51,010	36	14
F_ENKAI1125	28.11.2025	77.660	78.660	-1.27 %	-1.00	81.710	76.900	114,490	902,017,785	49,996	942	3	15
F_ENKAI1225	31.12.2025	80.080	80.920	-1.04 %	-0.84	84.000	79.250	29,575	239,946,256	30,063	7,022	36	15
F_EREGL1125	28.11.2025	24.000	24.100	-0.41 %	-0.10	24.370	23.950	465,951	1,125,148,873	629,553	-65,508	3	13
F_EREGL1225	31.12.2025	24.730	24.830	-0.40 %	-0.10	25.100	24.680	150,245	373,798,680	265,088	40,606	36	13
F_FROTO1125	28.11.2025	94.660	94.330	0.35 %	0.33	96.270	94.200	26,385	250,794,548	54,212	-2,892	3	13
F_FROTO1225	31.12.2025	91.400	91.150	0.27 %	0.25	93.000	91.060	6,753	62,079,379	43,162	2,877	36	13
F_GARAN1125	28.11.2025	137.350	135.850	1.10 %	1.50	138.950	135.650	155,345	2,128,944,200	107,156	-20,521	3	14
F_GARAN1225	31.12.2025	141.350	139.900	1.04 %	1.45	142.950	139.750	48,694	687,248,920	51,345	18,453	36	14
F_GUBRF1125	28.11.2025	321.600	331.400	-2.96 %	-9.80	333.900	321.300	13,958	455,651,250	41,564	-426	3	15
F_GUBRF1225	31.12.2025	332.250	341.400	-2.68 %	-9.15	343.950	331.000	4,795	161,282,005	7,222	2,198	36	15
F_HALKB1125	28.11.2025	33.240	30.220	9.99 %	3.02	33.240	30.110	601,016	1,946,736,098	258,680	-26,127	3	15
F_HALKB1225	31.12.2025	34.290	31.180	9.97 %	3.11	34.290	31.050	198,215	662,670,220	136,300	58,409	36	15
F_HEKTS1125	28.11.2025	3.210	3.270	-1.83 %	-0.06	3.300	3.190	358,468	115,917,717	430,953	-28,654	3	14
F_HEKTS1225	31.12.2025	3.320	3.370	-1.48 %	-0.05	3.390	3.280	84,406	28,042,961	61,539	14,128	36	14

Sözleşme Kodu	Vade Ayı	Uzlaşma Fiyatı	Önceki Uzlaşma Fiyatı	Değişim	Değişim Puan	Gün İçi Yüksek	Gün İçi Düşük	İşlem Miktarı	İşlem Hacim	Açık Pozisyon	Açık Pozisyon Değişimi	Vadeye Kalan Gün Sayısı	Takasbank Başlangıç Teminatı %
PAY VADELİ													
F_ISCTR1125	28.11.2025	13.160	12.930	1.78 %	0.23	13.240	12.870	2,582,733	3,364,472,821	1,867,008	-414,379	3	14
F_ISCTR1225	31.12.2025	13.570	13.330	1.80 %	0.24	13.640	13.280	1,041,352	1,395,092,748	860,150	568,524	36	14
F_KCHOL1125	28.11.2025	168.600	168.950	-0.21 %	-0.35	171.550	168.250	156,061	2,644,093,285	199,778	-44,387	3	13
F_KCHOL1225	31.12.2025	173.900	173.950	-0.03 %	-0.05	176.950	173.550	85,853	1,499,615,225	115,486	60,906	36	13
F_KONTR1125	28.11.2025	34.370	33.690	2.02 %	0.68	36.940	32.280	579,944	2,015,117,947	73,939	11,020	3	16
F_KONTR1225	31.12.2025	35.420	34.700	2.07 %	0.72	38.170	33.270	120,397	426,598,907	54,712	18,136	36	16
F_KRDMD1125	28.11.2025	25.140	25.170	-0.12 %	-0.03	25.600	24.820	202,372	509,390,054	230,510	16,716	3	14
F_KRDMD1225	31.12.2025	25.870	25.950	-0.31 %	-0.08	26.340	25.570	27,627	71,572,246	49,027	7,678	36	14
F_MGROS1125	28.11.2025	523.500	526.400	-0.55 %	-2.90	530.500	520.000	5,227	274,643,440	18,472	-446	3	13
F_MGROS1225	31.12.2025	542.100	542.300	-0.04 %	-0.20	547.400	536.600	2,248	121,639,700	5,567	773	36	13
F_ODAS1125	28.11.2025	5.400	5.600	-3.57 %	-0.20	5.630	5.390	221,111	121,047,030	404,728	2,994	3	14
F_ODAS1225	31.12.2025	5.570	5.760	-3.30 %	-0.19	5.790	5.560	93,237	52,676,391	88,863	26,062	36	14
F_OYAKC1125	28.11.2025	22.290	22.060	1.04 %	0.23	22.330	21.900	83,365	184,248,482	128,629	-10,403	3	15
F_OYAKC1225	31.12.2025	22.960	22.810	0.66 %	0.15	23.000	22.570	18,648	42,502,075	39,167	8,985	36	15
F_PETKM1125	28.11.2025	17.000	17.110	-0.64 %	-0.11	17.290	16.880	363,958	623,261,433	332,279	-72,264	3	14
F_PETKM1225	31.12.2025	17.570	17.660	-0.51 %	-0.09	17.840	17.460	132,693	234,253,847	163,378	75,298	36	14
F_PGSUS1125	28.11.2025	205.450	206.200	-0.36 %	-0.75	210.400	202.350	53,060	1,097,759,255	85,705	-4,401	3	14
F_PGSUS1225	31.12.2025	211.950	212.500	-0.26 %	-0.55	216.750	210.500	17,607	375,728,890	24,714	6,231	36	14
F_SAHOL1125	28.11.2025	81.560	80.840	0.89 %	0.72	82.870	80.620	311,604	2,552,547,785	337,486	-68,886	3	14
F_SAHOL1225	31.12.2025	84.170	83.250	1.11 %	0.92	85.400	82.500	234,650	1,982,548,384	215,846	151,144	36	14
F_SASA1125	28.11.2025	2.980	3.130	-4.79 %	-0.15	3.150	2.960	2,101,019	641,507,936	2,553,019	-128,801	3	16
F_SASA1225	31.12.2025	3.080	3.230	-4.64 %	-0.15	3.240	3.060	1,082,514	340,318,815	1,133,771	399,098	36	16
F_SISE1125	28.11.2025	36.830	36.520	0.85 %	0.31	37.450	36.250	200,587	738,438,876	278,130	-6,816	3	14
F_SISE1225	31.12.2025	37.920	37.580	0.90 %	0.34	38.580	37.370	101,796	385,932,273	83,683	42,065	36	14
F_SOKM1125	28.11.2025	45.270	45.030	0.53 %	0.24	45.820	44.700	17,247	78,261,446	50,107	-3,573	3	14
F_SOKM1225	31.12.2025	46.770	46.690	0.17 %	0.08	47.200	46.060	2,951	13,798,141	10,763	583	36	14
F_TAVHL1125	28.11.2025	272.850	273.650	-0.29 %	-0.80	279.000	268.100	72,343	1,959,325,725	18,525	-29,556	3	14
F_TAVHL1225	31.12.2025	280.900	282.100	-0.43 %	-1.20	287.100	276.600	62,641	1,747,875,145	35,686	29,823	36	14
F_TCELL1125	28.11.2025	94.230	94.750	-0.55 %	-0.52	95.750	93.820	99,716	944,773,350	185,848	-8,235	3	13
F_TCELL1225	31.12.2025	95.310	95.810	-0.52 %	-0.50	96.850	94.960	63,831	612,717,290	80,736	35,447	36	13
F_THYAO1125	28.11.2025	274.250	272.000	0.83 %	2.25	280.500	271.200	120,603	3,316,119,555	100,930	-23,844	3	13
F_THYAO1225	31.12.2025	282.750	280.550	0.78 %	2.20	289.100	279.700	58,304	1,647,384,070	47,487	26,907	36	13
F_TKFEN1125	28.11.2025	69.380	70.190	-1.15 %	-0.81	71.070	68.970	22,443	157,195,577	29,491	-348	3	16
F_TKFEN1225	31.12.2025	71.160	72.170	-1.40 %	-1.01	72.860	70.820	3,041	21,843,794	4,620	997	36	16
F_TOASO1125	28.11.2025	228.550	231.100	-1.10 %	-2.55	233.100	228.100	18,222	420,112,905	47,010	107	3	15
F_TOASO1225	31.12.2025	235.100	238.100	-1.26 %	-3.00	240.300	235.000	6,709	159,304,435	16,183	3,135	36	15
F_TRALT1125	28.11.2025	37.930	37.670	0.69 %	0.26	38.550	36.820	316,281	1,196,925,087	199,734	-5,082	3	15
F_TRALT1225	31.12.2025	39.050	38.780	0.70 %	0.27	39.570	37.980	63,179	246,143,327	78,376	4,177	36	15
F_TRMET1125	28.11.2025	96.860	97.860	-1.02 %	-1.00	99.040	96.210	25,044	244,025,060	60,284	-3,982	3	14
F_TRMET1225	31.12.2025	100.000	101.050	-1.04 %	-1.05	102.000	99.280	5,053	50,796,222	14,639	3,262	36	14
F_TSKB1125	28.11.2025	12.770	12.760	0.08 %	0.01	12.990	12.660	197,738	252,574,155	202,911	-11,966	3	14
F_TSKB1225	31.12.2025	13.120	13.080	0.31 %	0.04	13.350	13.040	53,204	69,965,889	83,584	7,128	36	14
F_TTKOM1125	28.11.2025	55.810	56.300	-0.87 %	-0.49	56.870	55.530	59,170	332,338,694	107,331	-4,025	3	13
F_TTKOM1225	31.12.2025	57.510	57.950	-0.76 %	-0.44	58.520	57.120	15,879	91,726,689	15,462	4,296	36	13
F_TUPRS1125	28.11.2025	190.700	195.900	-2.65 %	-5.20	197.850	187.700	74,613	1,437,786,120	110,654	-7,258	3	13
F_TUPRS1225	31.12.2025	196.500	201.350	-2.41 %	-4.85	203.550	193.500	24,192	480,312,705	29,445	7,620	36	13
F_ULKER1125	28.11.2025	111.350	111.800	-0.40 %	-0.45	113.450	109.500	15,610	174,686,195	22,733	-2,282	3	14
F_ULKER1225	31.12.2025	114.900	114.800	0.09 %	0.10	116.900	112.800	3,416	39,439,315	5,312	1,018	36	14
F_VAKBN1125	28.11.2025	27.660	27.260	1.47 %	0.40	28.440	27.110	510,291	1,416,567,516	228,801	-36,135	3	14
F_VAKBN1225	31.12.2025	28.530	28.120	1.46 %	0.41	29.260	27.980	219,310	627,220,372	115,558	73,340	36	14
F_VESTL1125	28.11.2025	35.470	34.080	4.08 %	1.39	36.740	33.910	186,804	659,272,299	62,571	6,015	3	14
F_VESTL1225	31.12.2025	36.540	35.170	3.90 %	1.37	37.740	34.980	41,724	151,939,642	25,994	18,281	36	14
F_YKBNK1125	28.11.2025	34.640	34.530	0.32 %	0.11	35.220	34.310	1,268,540	4,406,063,351	895,459	-181,399	3	15
F_YKBNK1225	31.12.2025	35.730	35.550	0.51 %	0.18	36.250	35.270	465,603	1,666,137,379	355,830	213,800	36	15

*Takasbank pozisyon limitlerine ulaşmak için [tıklayınız](#).

**Gedik Yatırım Menkul Değerler A.Ş. - Yatırım Danışmanlığı Birimi**

Ünvan : Gedik Yatırım Menkul Değerler A.Ş.

Adres : Altayçeşme Mah. Çamlı Sok. Pasco Plaza, No:21, İç Kapı No:45, K:10-11-12 Maltepe/İstanbul

Tel : (0216) 453 0053

E-Posta : vadeli@gedik.com

***Gedik Yatırım VİOP Bülteni, Genel Yatırım Tavsiyesi Kapsamında Yatırım Danışmanlığı Birimi Tarafından Hazırlanmaktadır.**

YASAL UYARI

Burada yer alan bilgiler Gedik Yatırım tarafından bilgilendirme amacıyla hazırlanmıştır. Yatırım sinyal, bilgi, yorum ve tavsiyeleri yatırım danışmanlığı kapsamında değildir. Yatırım danışmanlığı hizmeti; aracı kurumlar, portföy yönetim şirketleri, mevduat kabul etmeyen bankalar ile müşteri arasında imzalanacak yatırım danışmanlığı sözleşmesi çerçevesinde sunulmaktadır. Burada yer alan sinyal, yorum ve tavsiyeler, herhangi bir yatırım aracının alım satım önerisi ya da getiri vaadi olarak yorumlanmamalıdır. Bu görüşler mali durumunuz ile risk ve getiri tercihlerinize uygun olmayabilir ve sadece burada yer alan bilgilere ve sinyallere dayanarak yatırım kararı verilmesi beklentilerinize uygun sonuçlar doğurmayabilir. Burada yer alan sinyaller, fiyatlar, veriler ve bilgilerin tam ve doğru olduğu garanti edilemez; içerik, haber verilmeksizin değiştirilebilir. Tüm sinyal ve veriler, Gedik Yatırım tarafından güvenilir olduğuna inanılan kaynaklardan alınmıştır. Bu sinyal ve kaynakların kullanılması nedeni ile ortaya çıkabilecek hatalardan ve zararlardan Gedik Yatırım sorumlu değildir.