

ISIN	Para Birimi	İfta Tarihi	Dolağımdaki Tutar Nominal (x1000)	Basit Getiri	Bileşik Getiri	Temiz Fiyat	Kirli / Takas Fiyatı	İşlem Hacmi (x1000)	Vadeye Kalan Gün Sayısı	Vade (Yıl)	Yıllık Kupon Sıklığı	Yıllık Kupon Oranı	Kupon Ödem. Kalan Gün Sayısı	Getiri Türü	Menkul Kıymet Türü
TRD210525T17	TL	21/05/2025	12,562	-	-	2529.000	2505.000	113	343	0.9	2	3.0%	343	Sabit	Altına Dayalı Kira Sert.
TRT090425T16	TL	09/04/2025	32,651,700	47.25%	49.07%	72.028	72.028	1,519,000	300	0.8	-	0.0%	300	İskontolu	Devlet Tahvili
TRT161024T10	TL	16/10/2024	6,254,304	46.25%	53.59%	86.232	86.232	500	126	0.3	-	0.0%	126	İskontolu	Devlet Tahvili
TRT020529T18	TL	02/05/2029	17,724,143	3.42%	3.45%	95.800	99.632	13,000	1784	4.9	2	2.5%	146	TÜFE'ye endeksli	Devlet Tahvili
TRT180625T13	TL	18/06/2025	24,986,504	7.20%	-	94.510	454.973	58,000	370	1.0	2	1.5%	6	TÜFE'ye endeksli	Devlet Tahvili
TRT051033T12	TL	05/10/2033	197,365,937	26.69%	28.44%	98.150	102.425	1,050,000	3401	9.3	2	26.2%	125	Sabit	Devlet Tahvili
TRT130733T17	TL	13/07/2033	67,614,566	25.91%	27.59%	72.000	78.895	74,500	3317	9.1	2	17.8%	41	Sabit	Devlet Tahvili
TRT081128T15	TL	08/11/2028	156,226,823	30.48%	-	101.250	103.726	1,084,000	1609	4.4	2	31.1%	153	Sabit	Devlet Tahvili
TRD111028T19	TL	11/10/2028	28,927	27.25%	29.11%	102.930	--	10,000	1581	4.3	2	28.5%	125	Sabit	Kamu Kira Sert.
TRT190728T18	TL	19/07/2028	127,016,157	28.92%	31.01%	72.950	79.651	91,000	1497	4.1	2	17.3%	41	Sabit	Devlet Tahvili
TRD140628T12	TL	14/06/2028	12,086,000	28.91%	31.00%	73.250	81.538	5,350	1463	4.0	2	17.2%	7	Sabit	Kamu Kira Sert.
TRT110827T16	TL	11/08/2027	63,553,486	29.45%	-	62.500	65.962	17,000	1154	3.2	2	10.5%	62	Sabit	Devlet Tahvili
TRT220526F13	EUR	02/05/2026	172,620	3.73%	3.76%	100.125	100.334	4	708	1.9	2	3.8%	162	Sabit	Devlet Tahvili
TRD060526T15	TL	06/05/2026	4,357,200	35.16%	38.25%	107.250	111.295	315,550	692	1.9	2	40.9%	146	Sabit	Kamu Kira Sert.
TRD150426T49	TL	15/04/2026	5,683,850	38.15%	41.79%	102.501	--	125,100	671	1.8	2	40.5%	125	Sabit	Kamu Kira Sert.
TRT180226T16	TL	18/02/2026	74,756,028	39.25%	43.10%	97.000	108.486	1,166,000	615	1.7	2	37.0%	69	Sabit	Devlet Tahvili
TRT011025T16	TL	01/10/2025	126,408,472	39.81%	-	74.075	76.533	496,500	475	1.3	2	12.6%	111	Sabit	Devlet Tahvili
TRT120325T12	TL	12/03/2025	18,868,455	41.24%	45.49%	80.150	82.150	500	273	0.7	2	8.0%	91	Sabit	Devlet Tahvili
TRT041224T12	TL	04/12/2024	8,208,975	41.80%	-	87.000	87.179	1,000	175	0.5	2	9.3%	175	Sabit	Devlet Tahvili
TRT240724T15	TL	24/07/2024	19,468,795	43.11%	-	96.100	99.562	500	42	0.1	2	9.0%	42	Sabit	Devlet Tahvili
TRT160431T19	TL	16/04/2031	26,078,718	-	-	88.000	93.560	50,500	2498	6.8	2	-	132	Geçmiş İhalelere Endeksli	Devlet Tahvili
TRT050630T11	TL	05/06/2030	102,368,740	-	-	89.498	--	35,000	2183	6.0	2	-	2183	Geçmiş İhalelere Endeksli	Devlet Tahvili
TRT031029T10	TL	03/10/2029	38,985,516	-	-	89.585	--	40,000	1939	5.3	2	-	119	Geçmiş İhalelere Endeksli	Devlet Tahvili
TRT170528T12	TL	17/05/2028	29,404,115	-	-	99.173	102.085	450,500	1434	3.9	4	-	69	TLREF e Endeksli	Devlet Tahvili
TRT010328T12	TL	01/03/2028	51,444,415	-	-	99.800	100.780	21,000	1358	3.7	4	-	84	TLREF e Endeksli	Devlet Tahvili
TRT160627T13	TL	16/06/2027	69,735,719	-	-	100.800	113.523	130,500	1098	3.0	4	-	6	TLREF e Endeksli	Devlet Tahvili
TRT190826T19	TL	19/08/2026	25,931,716	-	-	100.900	104.040	10,000	797	2.2	4	-	69	TLREF e Endeksli	Devlet Tahvili
TRT200526T19	TL	20/05/2026	18,357,647	-	-	100.800	103.799	21,000	707	1.9	4	-	70	TLREF e Endeksli	Devlet Tahvili
TRT140126T37	TL	14/01/2026	15,585,127	-	-	100.950	109.197	8,000	581	1.6	4	-	35	TLREF e Endeksli	Devlet Tahvili

Toplam İşlem Hacmi: 6,794,117

İç Borç Ödemeleri / Alıcılara Göre Dağılımı (Milyon TL)

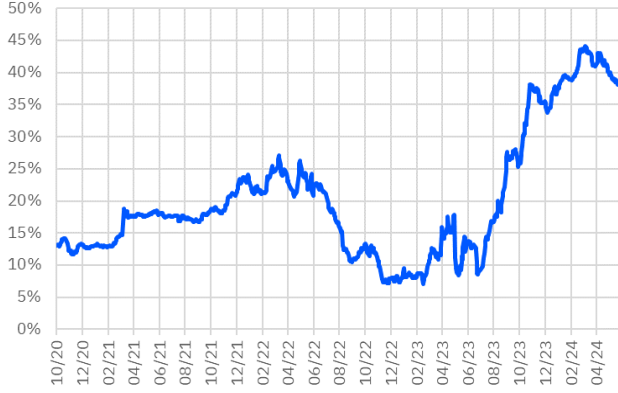
	Piyasa	Kamu	Toplam Ödeme
05/06/2024	63,404	10,681	74,085
12/06/2024	21,843	4,122	25,965
14/06/2024	39,659	0	39,659
19/06/2024	11,197	308	11,505
TOPLAM	136,103	15,111	151,214

Hazine Finansman Programı (Haziran)

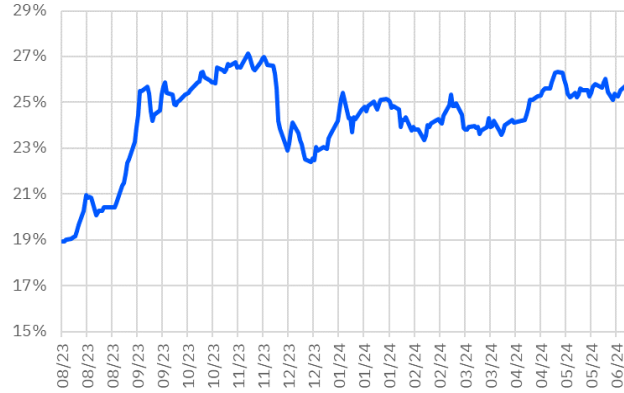
(Milyar TL)	
Ödemeler	161.9
İç Borç Servisi	151.2
Anapara	61.2
Faiz	90.0
Dış Borç Servisi	10.7
Anapara	4.1
Faiz	6.6
Finansman	161.9
Borçlanma Dışı Kaynaklar	-92.2
Borçlanma	254.0
Dış Borçlanma	0.0
İç Borçlanma	254.0
Net Borçlanma	192.8
İç borç Çevirme Rasyosu (%)	168.0

İhale Tarihi	İtfa Tarihi	Senet Türü	Ticker	Vadesi	Kupon Sıklığı	Teklif (Milyon TL)	Borçlanma (Milyon TL)			Borçlanma / Teklif	Bileşik Faiz
							İhale	ROT	Toplam		
03/06/2024	18/02/2026	Sabit Kuponlu Devlet Tahvili	TRT180226T16	2 Yıl	2	72,996	22,814	23,000	45,814	31.3%	41.94%
03/06/2024	02/05/2029	TÜFE'ye Endeksli Devlet Tahvili	TRT020529T18	5 Yıl	2	12,323	4,842	6,000	10,842	39.3%	3.49%
04/06/2024	02/06/2027	TÜFE'ye Endeksli Kira Sertifikası	TRD020627T17	3 Yıl	2	-	-	-	14,220	-	-
04/06/2024	16/04/2031	Değişken Faizli Devlet Tahvili	TRT160431T19	7 Yıl	2	9,917	5,000	3,500	8,500	50.4%	52.25%
04/06/2024	05/10/2033	Sabit Kuponlu Devlet Tahvili	TRT051033T12	9 Yıl	2	34,269	22,205	17,000	39,205	64.8%	27.50%
10/06/2024	09/04/2025	Hazine Bonosu	TRT090425T16	10 Ay	-	10,816	2,610	8,500	11,110	24.1%	49.97%
11/06/2024	17/05/2028	TLREF'e Endeksli Devlet Tahvili	TRT170528T12	4 Yıl	4	19,610	14,227	15,500	29,727	72.5%	60.77%
11/06/2024	08/11/2028	Sabit Kuponlu Devlet Tahvili	TRT081128T15	4 Yıl	2	23,606	16,642	11,500	28,142	70.5%	32.94%
13/06/2024	12/06/2026	Altın Tahvili	TRT120626T18	2 Yıl	2	-	-	-	-	-	-
13/06/2024	12/06/2026	Altına Dayalı Kira Sertifikası	TRD120626T16	2 Yıl	2	-	-	-	-	-	-

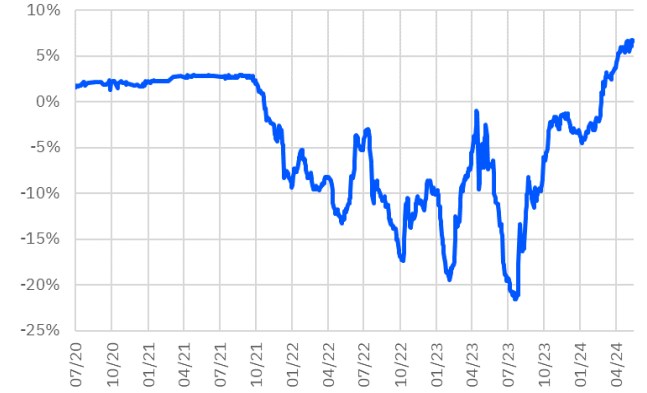
TRT011025T16 Faiz Getirisi (2Y Sabit Kuponlu)



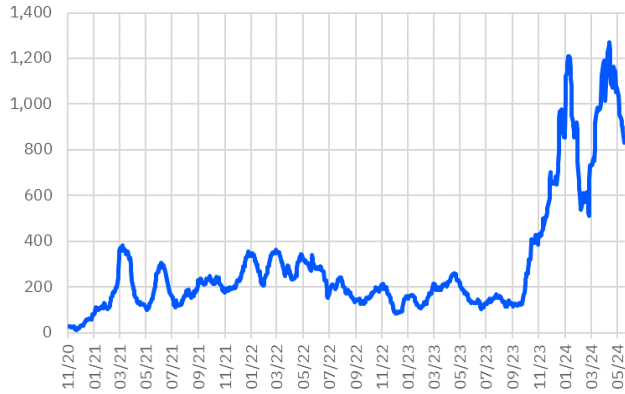
TRT130733T17 Faiz Getirisi (10Y Sabit Kuponlu)



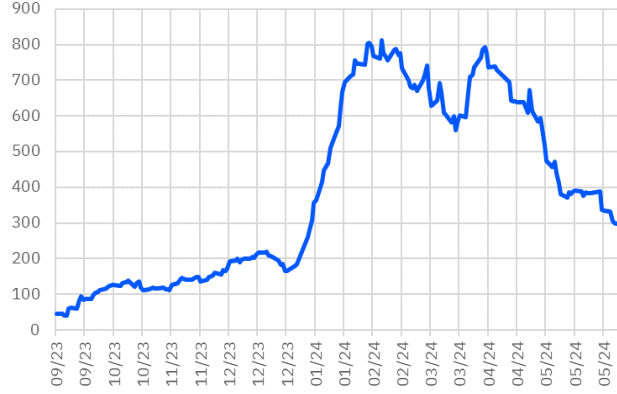
TRT180625T13 Faiz Getirisi (TÜFE'ye Endeksli)



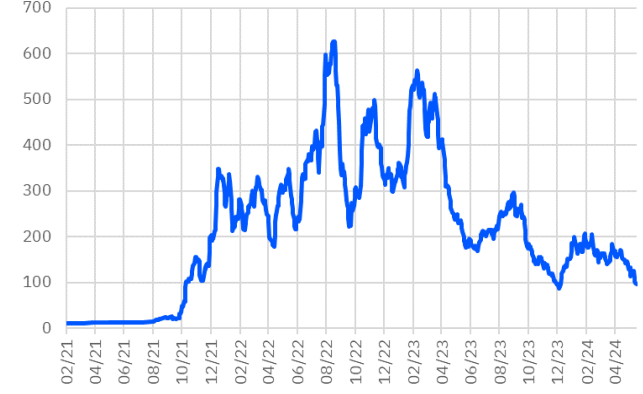
TRT011025T16 Aylık Ort. İşlem Hacmi - mln



TRT130733T17 Aylık Ort. İşlem Hacmi - mln



TRT180625T13 Aylık Ort. İşlem Hacmi - mln



*Kesin Alım-Satım Pazarı'nda, nominal tutarı 500.000 TL'nin altında kalan emirler Küçük Emirler Pazarı'nda işlem görür

Burada yer alan bilgiler Gedik Yatırım tarafından bilgilendirme amacıyla hazırlanmıştır. Yatırım bilgi, yorum ve tavsiyeleri yatırım danışmanlığı kapsamında değildir. Yatırım danışmanlığı hizmeti; aracı kurumlar, portföy yönetim şirketleri, mevduat kabul etmeyen bankalar ile müşteri arasında imzalanacak yatırım danışmanlığı sözleşmesi çerçevesinde sunulmaktadır. Burada yer alan yorum ve tavsiyeler, herhangi bir yatırım aracının alım satım önerisi ya da getiri vaadi olarak yorumlanmamalıdır. Bu görüşler mali durumunuz ile risk ve getiri tercihlerinize uygun olmayabilir ve sadece burada yer alan bilgilere dayanarak yatırım kararı verilmesi beklentilerinize uygun sonuçlar doğurmayabilir. Burada yer alan fiyatlar, veriler ve bilgilerin tam ve doğru olduğu garanti edilemez; içerik, haber verilmeksizin değiştirilebilir. Tüm veriler, Gedik Yatırım tarafından güvenilir olduğuna inanılan kaynaklardan alınmıştır. Bu kaynakların kullanılması nedeni ile ortaya çıkabilecek hatalardan Gedik Yatırım sorumlu değildir. Değerli yatırımcılarımız, takip ettiğiniz hisselerle ilişkin analiz ve dealing hizmetlerimiz için bize 24 saat aşağıdaki numaralardan ulaşabilirsiniz.