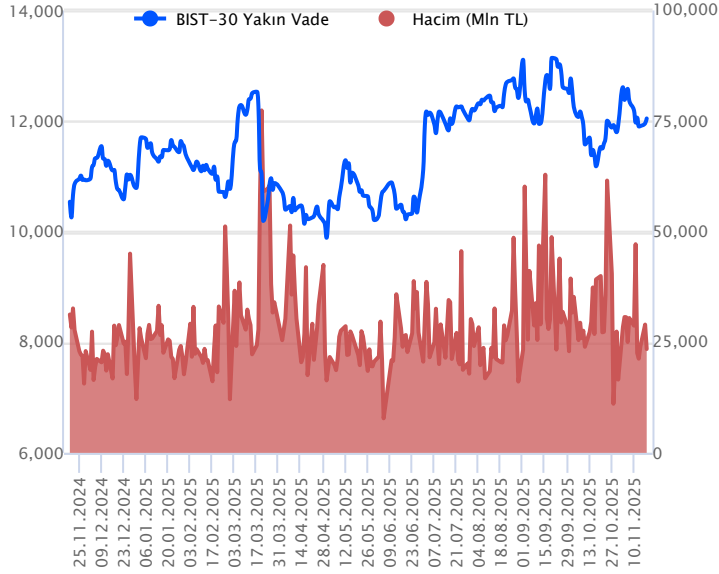


Sözleşme Kodu	Vade Ayı	Uzlaşma Fiyatı	Önceki Uzlaşma Fiyatı	Değişim	Değişim Puan	Gün İçi Yüksek	Gün İçi Düşük	İşlem Miktarı	İşlem Hacim	Açık Pozisyon	Açık Pozisyon Değişimi	Vadeye Kalan Gün Sayısı	Takasbank Başlangıç Teminatı %
<b>ENDEKS KONTRATLARI</b>													
F_XU0300226	27.02.2026	12,626.00	12,607.00	0.15 %	19.00	12,730.00	12,510.00	2,865.00	362,339,150.00	3,432.00	119.00	101	12
F_XU0301225	31.12.2025	12,013.00	11,984.00	0.24 %	29.00	12,126.00	11,881.00	195,129.00	23,468,184,480.00	516,086.00	5,306.00	43	12

## BIST 30 Yakın Vadeli Kontratı

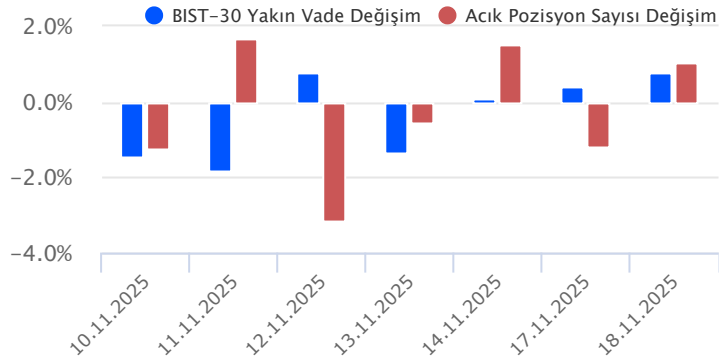


Aralık vadeli endeks sözleşmesi 11.881,00 – 12.126,00 seviyeleri arasında hareket ederek dün günü %0,24 oranında sınırlı bir yükselişle 12.013,00 uzlaşma fiyatından tamamladı. Geçen haftaki satış ağırlıklı seyrin ardından sözleşmede yeni haftada dalgalı seyirle birlikte toparlanma çabasının etkili olduğu bir fiyatlamaya takip edildi. Sözleşmede akşam seans kapanışı da 12.048,00 puandan gerçekleşti. ABD borsaları dün günü düşüşlerle tamamlarken, ABD vadelilerinde bu sabah yatay bir seyir etkili oluyor. Asya piyasalarında karışık bir görünüm hâkim. Avrupa vadeli ve CFD endeksleri hafif satıcı açılışlara işaret ediyor. Aralık vadeli endeks sözleşmesinin güne hafif alıcılı bir başlangıç yapmasını bekliyoruz.

Psikolojik öneme sahip 12.000 üzerinde kalıcılık korunabilirse toparlanma çabasının devam edebileceği sözleşmede, 12.100 – 12.140 aralığı kısa vadeli ilk direnç bölgesidir. Bu bölge üzerindeki fiyatlamalarda 12.180 – 12.245 – 12.300 ve 12.375 seviyeleri direnç konumunda bulunmaktadır. Sözleşmede yeniden kâr satışlarının gözlenmesi halinde ise 12.000 ile 500 günlük üssel ortalama (11.948) kısa vadeli ilk güçlü destek noktalarıdır. 500 günlük ortalama altına sarmalarda düzeltme eğiliminin etkisini sürdürebileceği sözleşmede, 11.900 – 11.850 – 11.790 ve 11.725 seviyeleri destek olarak takip edilebilir.

Endeks - 30 Yakın Vade Aracı Kurum Dağılımı Günlük Değişim					
Long			Short		
Kurum	Net Lot	Pay (%)	Kurum	Net Lot	Pay (%)
Yapı Kredi Yatırım	3.408	25	İş Yatırım	4.533	33
Deniz Yatırım	2.861	21	Vakıf Yatırım	1.366	10
Teb Yatırım	1.582	11	Bank of America	1.346	10
Gedik Yatırım	1.521	11	İnfo Yatırım	1.187	9
Yatırım Finansman	1.274	9	Bulls Yatırım	1.048	8
Diğer	3.233	23	Diğer	4.399	32
İlk 5 Kurum Alım Ağırlıklı					

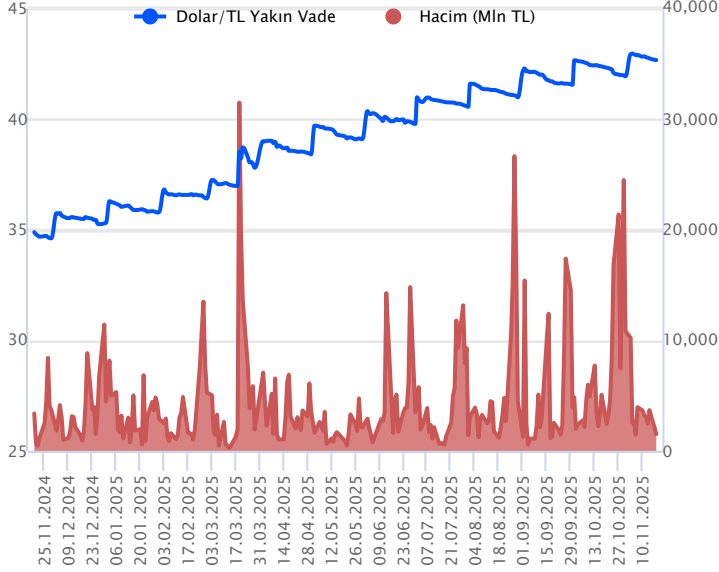
Endeks - 30 Yakın Vade Aracı Kurum Dağılımı Tüm Vade					
Long			Short		
Kurum	Net Lot	Pay (%)	Kurum	Net Lot	Pay (%)
Teb Yatırım	161.630	57	Bank of America	111.044	39
Yapı Kredi Yatırım	61.264	22	İş Yatırım	99.305	35
Yatırım Finansman	11.126	4	Garanti BBVA	21.686	8
Ziraat Yatırım	10.891	4	Ak Yatırım	12.147	4
İnfo Yatırım	8.237	3	Meksa Yatırım	11.558	4
Diğer	29.587	11	Diğer	27.001	10
İlk 5 Kurum Satım Ağırlıklı					



Fiyat (%)	Açık Pozisyon (%)	Yorum
Artış	Artış	Yükselişin devamlılığı için sinyal olarak kabul edilebilir.
Artış	Azalış	Yükselişin desteklenmediğini gösterir.
Azalış	Artış	Düşüşlerin devamlılığı için sinyal olarak kabul edilebilir.
Azalış	Azalış	Düşüşlerin desteklenmediğini gösterir.

Sözleşme Kodu	Vade Ayı	Uzlaşma Fiyatı	Önceki Uzlaşma Fiyatı	Değişim	Değişim Puan	Gün İçi Yüksek	Gün İçi Düşük	İşlem Miktarı	İşlem Hacim	Açık Pozisyon	Açık Pozisyon Değişimi	Vadeye Kalan Gün Sayısı	Takasbank Başlangıç Teminatı %
<b>DÖVİZ KONTRATLARI</b>													
F_EURTRY1125	28.11.2025	49.4800	49.5150	-0.07 %	-0.04	49.5250	49.4400	5,499	272,186,578	7,156	-317	10	11
F_EURTRY1225	31.12.2025	51.0260	51.0020	0.05 %	0.02	51.0550	50.9600	5,578	285,775,722	20,313	4,895	43	11
F_EURUSD1125	28.11.2025	1.1609	1.1593	0.14 %	0.00	1.1615	1.1587	1,588	77,859,886	24,924	-408	10	3
F_EURUSD1225	31.12.2025	1.1627	1.1611	0.14 %	0.00	1.1632	1.1607	890	43,697,726	14,201	115	43	3
F_USDTRY1125	28.11.2025	42.6660	42.6830	-0.04 %	-0.02	42.6940	42.6610	35,515	1,515,544,378	1,561,953	16,335	10	11
F_USDTRY1225	31.12.2025	43.9180	43.9460	-0.06 %	-0.03	43.9950	43.9120	35,768	1,571,249,098	1,550,410	29,403	43	11

## Dolar/TL Yakın Vadeli Kontratı



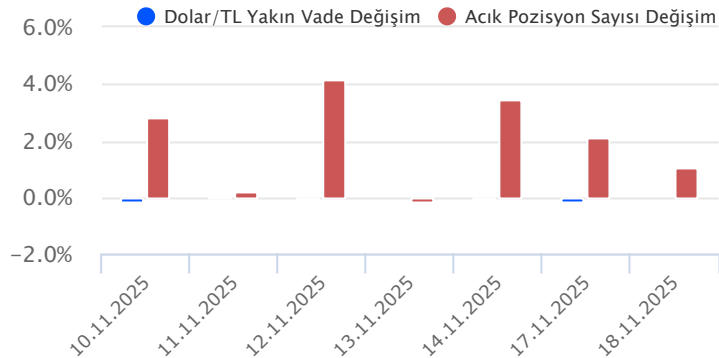
Kasım vadeli dolar/TL sözleşmesi dün 42,6610 ile 42,6940 seviyeleri arasında dalgalanarak günü %0,04'lük düşüyle 42,6660 uzlaşma fiyatından tamamladı. Yurt içerisinde veri akışının sakin seyrettiği bir günü geride bıraktık. ABD tarafında ise fabrika siparişleri ağustos ayında yüzde 1,4 ile beklentilere paralel artış kaydederken, işsizlik maası başvuruları geçen hafta 232 bin kişi ile beklentileri aştı. Son dönemde işgücüne yönelik endişeler FED üyeleri tarafından dile getirildiğini belirtelim. Verilerin fiyatlamalara etkisi sınırlı kaldı. Spot kurda dün düşük volatilitede yataya yakın seyirler takip edilirken, dolar endeksi yataya yakın seyretti. Bugün yurt içerisinde tüketici güven endeksi, ABD tarafında ise FOMC Toplantı Tutanakları takip edilecek. Yarın ABD'de tarım dışı istihdam verisi yakından izlenecek olup, veri öncesi FED'in aralık ayı faiz indirim olasılığı bu sabah itibarıyla yüzde 48,90 düzeyinde fiyatlanıyor. Dolar/TL spot kuru, bu sabah saat 08:00 itibarıyla 42,35 civarında yataya yakın görünüm sergiliyor. Dolar endeksi 99,60 civarında hareket ederken, gelişmekte olan ülke para birimleri yataya yakın karışık görünüm sergiliyor.

Dolar/TL Yakın Vade Aracı Kurum Dağılımı Günlük Değişim					
Long			Short		
Kurum	Net Lot	Pay (%)	Kurum	Net Lot	Pay (%)
Nurol Yatırım	20.318	74	Bank of America	17.300	63
Yapı Kredi Yatırım	4.758	17	Şeker Yatırım	5.000	18
İş Yatırım	1.309	5	Alternatif Menkul	4.010	15
QNB Yatırım	591	2	Teb Yatırım	270	1
Strateji Menkul	196	1	Ata Yatırım	150	1
Diğer	286	1	Diğer	728	3

İlk 5 Kurum Alım Ağırlıklı

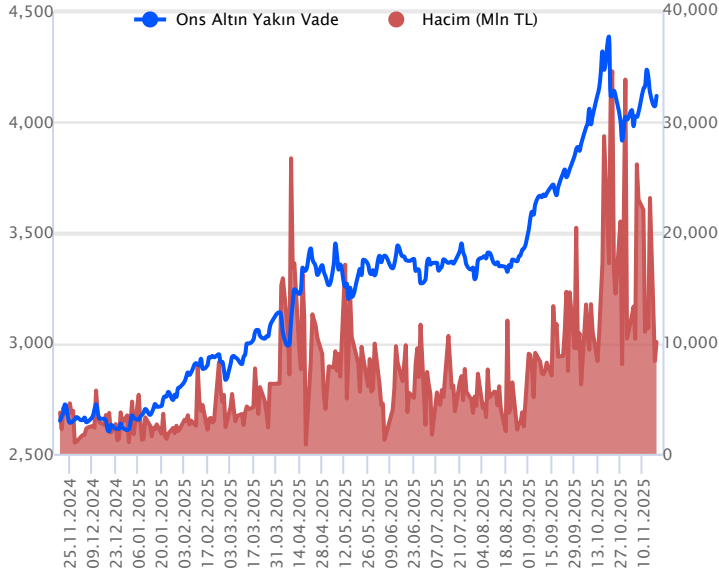
Dolar/TL Yakın Vade Aracı Kurum Dağılımı Son 1 Yıl					
Long			Short		
Kurum	Net Lot	Pay (%)	Kurum	Net Lot	Pay (%)
İş Bankası	397.432	28	Bank of America	851.362	60
Yapı ve Kredi	255.669	18	Yapı Kredi Yatırım	140.901	10
Akbank	229.228	16	QNB Yatırım	134.303	10
QNB Bank	126.284	9	İş Yatırım	53.044	4
Muğ Bank	76.400	5	İnfo Yatırım	52.636	4
Diğer	327.457	23	Diğer	180.230	13

İlk 5 Kurum Satım Ağırlıklı

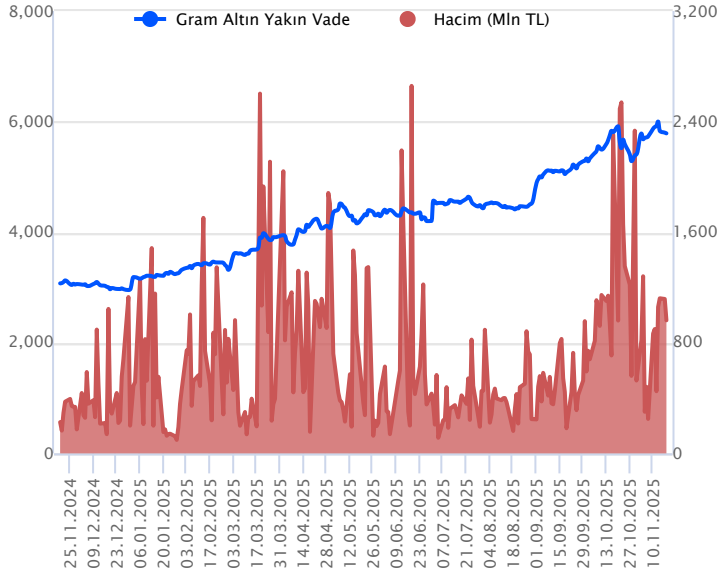


Fiyat (%)	Açık Pozisyon (%)	Yorum
Artış	Artış	Yükselişin devamlılığı için sinyal olarak kabul edilebilir.
Artış	Azalış	Yükselişin desteklenmediğini gösterir.
Azalış	Artış	Düşüşlerin devamlılığı için sinyal olarak kabul edilebilir.
Azalış	Azalış	Düşüşlerin desteklenmediğini gösterir.

Sözleşme Kodu	Vade Ayı	Uzlaşma Fiyatı	Önceki Uzlaşma Fiyatı	Değişim	Değişim Puan	Gün İçi Yüksek	Gün İçi Düşük	İşlem Miktarı	İşlem Hacim	Açık Pozisyon	Açık Pozisyon Değişimi	Vadeye Kalan Gün Sayısı	Takasbank Başlangıç Teminatı %
<b>ALTIN KONTRATLARI</b>													
F_XAUTRYM0226	27.02.2026	6,125.400	6,143.900	-0.30 %	-18.50	6,153.600	6,043.300	9,348	56,970,423	22,086	-334	101	10
F_XAUTRYM1225	31.12.2025	5,782.500	5,805.700	-0.40 %	-23.20	5,809.300	5,706.600	167,372	962,385,292	626,712	17,945	43	10
F_XAUUSD0226	27.02.2026	4,134.100	4,144.600	-0.25 %	-10.50	4,153.000	4,073.800	3,254	565,287,101	6,703	305	101	5
F_XAUUSD1225	31.12.2025	4,095.100	4,106.700	-0.28 %	-11.60	4,119.000	4,040.300	58,631	10,104,529,337	235,704	-1,292	43	5

**ONS ALTIN Yakın Vadeli Kontratı**

Aralık vadeli ons altın sözleşmesi dün 4040,30-4119,00\$ arasında seyrederek günü yüzde 0,28 kayıpla 4095,10\$ uzlaşma fiyatından kapattı. Spot piyasada saat 08:00 itibariyle ons altın 4087\$ seviyesinde izleniyor. Fed'in faiz indirimi beklentilerinin zayıflaması, küresel borsalardaki negatif görünüm, risk iştahını baskılıyor. Altın fiyatları da bu tablo karşısında temkinli seyrediyor. Bugün içinde haber akışları takip edilecek. Sözleşme için bugün 4100-4120\$ arasını nötr olarak değerlendiriyoruz. Yukarıda 4120\$ seviyesinin üzerinde 4078\$ stop seviyesi belirlenerek 4202\$ seviyesi değerlendirilebilir. Geri çekilmelerde ise 4100\$ seviyesinin altında 4141\$ stop seviyesi eklenerek 4018\$ seviyesi izlenebilir. Bugünün veri takviminde, ABD'de Fed toplantısının tutanakları takip edilecek. Tutanaklar, piyasalarda hareketlilik yaratabilir. Tutanaklar öncesinde ABD'de inşaat izinleri ve konut başlangıçlarının açıklanması bekleniyor. Gün içerisinde, Fed üyelerinin konuşmaları da yakından izlenmektedir. Sözleşmede olası oynaklığa karşı yatırımcıların aktif bir kar al/zarar durdur seviyesi belirleyerek hareket etmeleri daha sağlıklı olabilir.

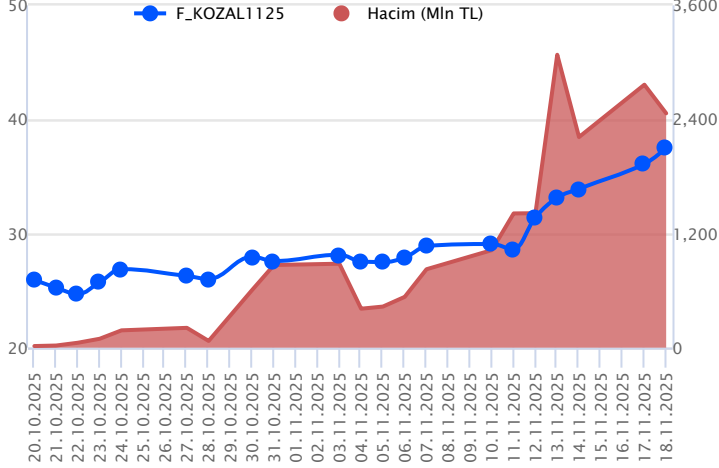
**GRAM ALTIN Yakın Vadeli Kontratı**

Aralık vadeli gram altın sözleşmesi dün 5706,60-5809,30TL arasında seyrederek, günü yüzde 0,40 düşüyle 5782,50TL uzlaşma fiyatından kapattı. Spot piyasada saat 08:00 itibariyle gram altın 5566TL seviyesinde izleniyor. Morgan Stanley ekonomistleri yayınlamış oldukları raporunda, TCMB'nin sıkı para politikasını sürdürmesini ve politika faizini kademeli olarak 2026 yıl sonuna kadar yüzde 27'ye ve 2027 yıl sonuna kadar da yüzde 21 seviyesine düşürmesini beklediklerini belirtti. Kurum, TCMB'nin 11 Aralık toplantısı içinse politika faizini 100 baz puan indirerek yüzde 38,50 seviyesine çekmeyi beklediklerini de ekledi. Enflasyon içinse 2026 yıl sonu için yüzde 21 ve 2027 yıl sonu içinse yüzde 17 seviyesinde olacağını öngördüklerini de ifade ettiler. Bugün içeride önemli bir veri akışı bulunmamaktadır. ABD'de inşaat izinleri, konut başlangıçları ve Fed toplantısının tutanakları takip edilecek. Tutanaklar, taze bir veri değil, toplantının satır aralarını okumak açısından önemli olacaktır. Sözleşmede olası oynaklığa karşı yatırımcıların aktif bir kar al/zarar durdur seviyesi belirleyerek hareket etmeleri daha sağlıklı olabilir.

Sözleşme	Vade Ayı	Son Uzlaşma	Önceki Uzlaşma	Değişim %	Günün Düşüğü	Günün Yükselişi	İşlem Adedi	İşlem Hacmi
<b>PAY VADELİ SÖZLEŞMELERİNDE EN FAZLA İŞLEM GÖRENLER</b>								
F_KOZAL1125	28.11.2025	37.480	36.070	3.9 %	35.670	37.570	670,892	2,464,463,299
F_YKBNK1125	28.11.2025	32.800	32.490	1.0 %	32.080	33.250	727,521	2,386,275,271
F_ISCTR1125	28.11.2025	12.410	12.370	0.3 %	12.270	12.580	1,471,191	1,829,286,697

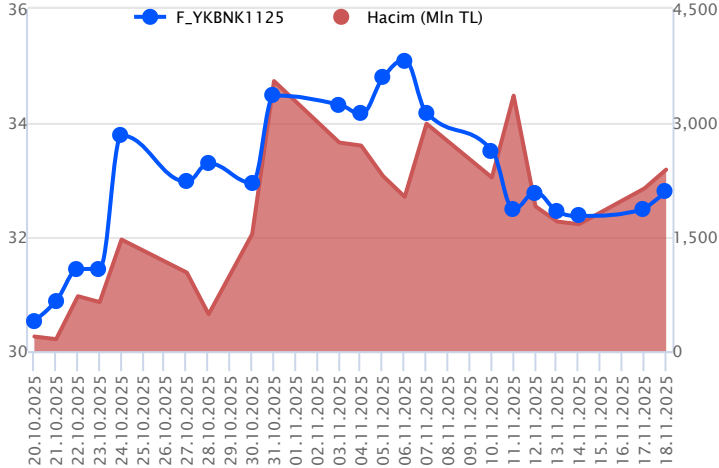
Pay vadeli sözleşmeleri, düşük teminatlarla yüksek tutarlı pozisyonlar almayı mümkün kılar. Pay vadeli sözleşmeleri ile ilgili daha detaylı bilgi almak için Gedik Yatırım VİOP Departmanı ile iletişime geçebilirsiniz.

### F\_KOZAL1125 Vadeli Kontrati



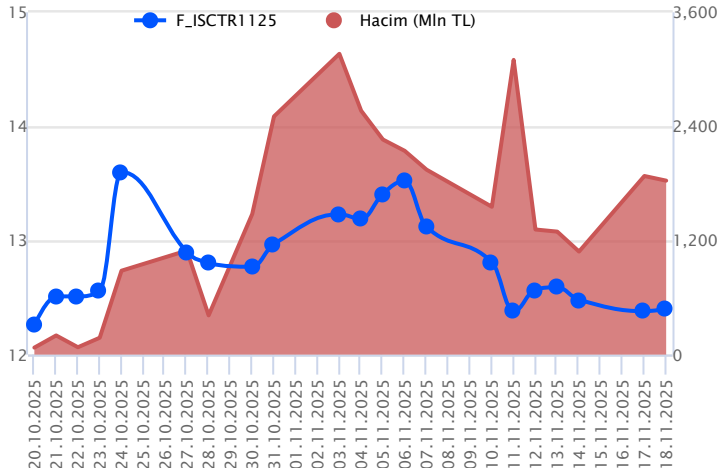
Kasım vadeli KOZAL pay sözleşmesi 35,67 – 37,57 TL aralığında hareket ederek dün günü %3,9 oranında güçlü bir yükselişle 37,48 TL uzlaşma fiyatından tamamladı. Finansal sonuçların ardından geçen haftanın ikinci yarısında güçlü yükselişlerin kaydedildiği KOZAL cephesinde dün de yükseliş eğiliminin etkisini sürdürdüğü bir fiyatlamaya takip edildi. Zirve yenilemelerinin devam ettiği KOZAL sözleşmesinde 37,50 – 38,00 aralığı kısa vadeli ilk direnç bölgesi olarak izlenecektir. 38,00 TL üzerine yerleşmelerde 38,48 – 38,80 – 39,50 – 40,00 ve 40,56 pivot seviyeleri direnç olarak takip edilecektir. Sözleşmede son dönemdeki güçlü yükselişlerin ardından olası düzeltmelerin de sert gerçekleşebilme riskine karşı dikkatli olunmalıdır. Olası kâr satışlarında 37,10 – 36,70 aralığı kısa vadeli ilk destek bölgesi olup, bu bölge altında 36,30 – 35,67 – 35,00 ve 34,40 seviyelerine doğru geri çekilmeler gündeme gelebilir.

### F\_YKBNK1125 Vadeli Kontrati



Bankacılık endeksinde %0,52'lik kazançla gün tamamlanırken, Kasım vadeli YKBNK sözleşmesi gün içinde 32,08 TL – 33,25 TL seviyeleri arasında dalgalanarak 32,80 TL uzlaşma fiyatından %1,0'lik kazançla günü tamamladı. Sektördeki seyre paralel ortalamaların bulunduğu bölgede fiyatlamının yaşandığı sözleşmede 7 günlük ortalamının yer aldığı 32,85 TL üzeri tutunma kritik olacaktır. Bu bölge üzerinde 33,33 TL - 33,65 TL ve 34,00 TL söz konusu olacak direnç noktalarıdır. Geri çekilmelerde ise 100 günlük ortalamının bulunduğu 32,10 TL izlenecek ilk destek seviyesidir. Devamında 31,60 TL – 31,30 TL ve 200 günlük ortalamının bulunduğu 31,05 TL seviyeleri takip edilecek destek noktalarıdır. Gerek sektör gerek piyasa genelindeki volatilité nedeniyle sözleşmede alınacak pozisyonlarda temkinli olunması aktif bir stop-loss stratejisine bağlı kalınması faydalı olacaktır.

### F\_ISCTR1125 Vadeli Kontrati



Alım iştahının pozitif seyrettiği günde Kasım vadeli ISCTR sözleşmesi 12,27 TL – 12,58 TL seviyeleri arasında dalgalanarak 12,41 TL uzlaşma fiyatından %0,3'lük kazançla günü tamamladı. Ortalamaların altına fiyatlamının sarktığı sözleşmede dün tepki alımları etkili olsa da alım iştahının güç kazanabilmesi için ilk etapta 12,50 TL üzeri tutunma belirleyici olacaktır. Bu koşulun sağlanması halinde 22 günlük ortalamının yer aldığı 12,75 TL - 12,95 TL ve 50 günlük ortalamının yer aldığı 13,14 TL seviyeleri takip edilecek dirençlerdir. Geri çekilmelerde ise 12,50 TL altında 12,25 TL ve 12,04 TL seviyeleri öne çıkacak desteklerdir. Piyasa genelindeki volatilité nedeniyle sözleşmede alınacak pozisyonlarda temkinli olunması aktif bir stop-loss stratejisine bağlı kalınması faydalı olacaktır.

## Dayanak Varlıkların Teknik Göstergeler Görünümleri

## 20 Gün Ortalama/Fiyat Kesişmesi (YUKARI)

AKSEN  
YKBNK  
ENKAI

## Güç Göstergeleri Olumlu

KOZAL  
ALARK

RSI ve Momentum göstergelerine göre olumlu olanlar

## 50 Gün Ortalama/Fiyat Kesişmesi (YUKARI)

YKBNK  
AEFES

## MACD

AEFES	GÜÇLÜ AL
PETKM	ZAYIF AL
BRSAN	ZAYIF SAT
ISCTR	ZAYIF SAT
OYAKC	ZAYIF SAT

## 20/50 Gün Ortalama Kesişmesi (YUKARI)

Bu şartları sağlayan dayanak varlık bulunmamaktadır.

## Para Girişi Olan Dayanak Varlıklar

	Kapanış	İşlem Hacmi (Mln TL)
KOZAL	37.20	11,718.61418

## Yüksek Hacimliler

	İşlem Hacmi (Mln TL)
XU030	91,857.71
XSD25	56,924.20
X10XB	39,584.95
XLBNK	26,406.27
KOZAL	11,718.61

## 20 Gün Ortalama/Fiyat Kesişmesi (AŞAĞI)

TAVHL

## Güç Göstergeleri Zayıf

EREGL  
TKFEN  
VESTL  
KONTR  
KRDMD

RSI ve Momentum göstergelerine göre zayıf olanlar

## 50 Gün Ortalama/Fiyat Kesişmesi (AŞAĞI)

Bu şartları sağlayan dayanak varlık bulunmamaktadır.

## Göstergeleri Dipte Olanlar

EREGL  
THYAO  
KONTR  
TCELL  
FROTO

CCI, RSI, Stochastics, Williams' %R , MFI ve DX göstergelerinin ortalaması en düşük olanlar

## 20/50 Gün Ortalama Kesişmesi (AŞAĞI)

Bu şartları sağlayan dayanak varlık bulunmamaktadır.

## Para Çıkışı Olan Dayanak Varlıklar

	Kapanış	İşlem Hacmi (Mln TL)
EKGYO	19.07	5,329.95
OYAKC	21.42	812.99

## Dayanak Varlıkların Teknik Gösterge Konumları

Kod	5 Günlük H.O	10 Günlük H.O	20 Günlük H.O	50 Günlük H.O	RSI	StochS	MACD	CCI
AEFES	ALIM	ALIM	ALIM	ALIM	ALIM	SATIM	ALIM	ALIM
AKBNK	ALIM	SATIM	SATIM	SATIM	ALIM	SATIM	SATIM	ALIM
AKSEN	ALIM	SATIM	ALIM	ALIM	SATIM	SATIM	SATIM	SATIM
ALARK	ALIM	ALIM	ALIM	ALIM	ALIM	ALIM	ALIM	ALIM
ARCLK	SATIM	SATIM	SATIM	SATIM	ALIM	SATIM	ALIM	ALIM
ASELS	ALIM	ALIM	SATIM	SATIM	ALIM	SATIM	SATIM	ALIM
ASTOR	ALIM	SATIM	SATIM	SATIM	ALIM	SATIM	SATIM	ALIM
BIMAS	SATIM	SATIM	SATIM	ALIM	SATIM	ALIM	SATIM	SATIM
BRSAN	SATIM	ALIM	ALIM	ALIM	SATIM	SATIM	SATIM	SATIM
CIMSA	ALIM	ALIM	SATIM	SATIM	ALIM	SATIM	SATIM	ALIM
CNH/TRY	ALIM	ALIM	ALIM	ALIM	ALIM	ALIM	ALIM	SATIM
DOAS	ALIM	ALIM	ALIM	ALIM	ALIM	SATIM	ALIM	ALIM
DOHOL	SATIM	SATIM	SATIM	SATIM	ALIM	ALIM	ALIM	SATIM
EKGYO	ALIM	ALIM	SATIM	SATIM	ALIM	SATIM	SATIM	ALIM
ENJSA	ALIM	SATIM	SATIM	SATIM	ALIM	SATIM	SATIM	ALIM
ENKAI	ALIM	SATIM	ALIM	ALIM	ALIM	SATIM	SATIM	ALIM
EREGL	SATIM	SATIM	SATIM	SATIM	SATIM	SATIM	SATIM	ALIM
EUR/TRY	ALIM	ALIM	ALIM	ALIM	SATIM	ALIM	ALIM	SATIM
EUR/USD	SATIM	SATIM	SATIM	SATIM	SATIM	ALIM	ALIM	SATIM
FROTO	SATIM	SATIM	SATIM	SATIM	SATIM	SATIM	SATIM	ALIM
GARAN	SATIM	SATIM	SATIM	SATIM	ALIM	SATIM	SATIM	ALIM
GBP/USD	SATIM	SATIM	SATIM	SATIM	SATIM	ALIM	ALIM	ALIM
GUBRF	ALIM	ALIM	ALIM	ALIM	ALIM	SATIM	ALIM	SATIM
HALKB	ALIM	ALIM	ALIM	ALIM	ALIM	SATIM	ALIM	ALIM
HEKTS	SATIM	SATIM	SATIM	SATIM	ALIM	SATIM	SATIM	ALIM
ISCTR	SATIM	SATIM	SATIM	SATIM	SATIM	ALIM	SATIM	SATIM
KCHOL	ALIM	ALIM	ALIM	SATIM	ALIM	SATIM	SATIM	ALIM
KONTR	SATIM	SATIM	SATIM	SATIM	SATIM	SATIM	SATIM	ALIM
KOZAA	ALIM	ALIM	ALIM	ALIM	ALIM	ALIM	ALIM	SATIM
KOZAL	ALIM	ALIM	ALIM	ALIM	ALIM	SATIM	ALIM	SATIM
KRDMD	SATIM	SATIM	SATIM	SATIM	SATIM	SATIM	SATIM	ALIM
MGROS	ALIM	ALIM	ALIM	ALIM	ALIM	ALIM	ALIM	SATIM
ODAS	SATIM	SATIM	SATIM	SATIM	SATIM	SATIM	SATIM	ALIM
OYAKC	SATIM	SATIM	ALIM	ALIM	SATIM	ALIM	SATIM	SATIM
PETKM	ALIM	ALIM	SATIM	SATIM	ALIM	SATIM	ALIM	ALIM
PGSUS	SATIM	SATIM	SATIM	SATIM	SATIM	SATIM	ALIM	SATIM
RUB/TRY	ALIM	ALIM	ALIM	ALIM	ALIM	ALIM	SATIM	ALIM
SAHOL	SATIM	SATIM	SATIM	SATIM	ALIM	SATIM	SATIM	ALIM
SASA	SATIM	SATIM	SATIM	SATIM	ALIM	ALIM	ALIM	ALIM
SISE	SATIM	SATIM	SATIM	SATIM	SATIM	SATIM	SATIM	ALIM
SOKM	SATIM	SATIM	ALIM	ALIM	SATIM	SATIM	SATIM	SATIM
TAVHL	SATIM	SATIM	SATIM	ALIM	SATIM	ALIM	SATIM	SATIM
TCELL	SATIM	SATIM	SATIM	SATIM	SATIM	ALIM	SATIM	ALIM
THYAO	SATIM	SATIM	SATIM	SATIM	SATIM	ALIM	SATIM	ALIM
TKFEN	SATIM	SATIM	SATIM	SATIM	SATIM	SATIM	SATIM	ALIM
TOASO	SATIM	SATIM	SATIM	SATIM	ALIM	ALIM	SATIM	ALIM
TSKB	SATIM	SATIM	SATIM	SATIM	ALIM	SATIM	SATIM	ALIM
TTKOM	SATIM	SATIM	ALIM	ALIM	SATIM	ALIM	ALIM	SATIM
TUPRS	ALIM	ALIM	ALIM	ALIM	ALIM	SATIM	ALIM	ALIM
ULKER	ALIM	ALIM	ALIM	ALIM	ALIM	SATIM	ALIM	ALIM
USD/TRY	ALIM	ALIM	ALIM	ALIM	ALIM	SATIM	ALIM	ALIM
VAKBN	SATIM	ALIM	ALIM	ALIM	SATIM	ALIM	ALIM	SATIM
VESTL	SATIM	SATIM	SATIM	SATIM	ALIM	SATIM	SATIM	ALIM
X10XB	ALIM	SATIM	SATIM	SATIM	ALIM	SATIM	SATIM	ALIM
XAU/TRY	SATIM	ALIM	ALIM	ALIM	SATIM	ALIM	SATIM	SATIM
XAU/USD	SATIM	SATIM	ALIM	ALIM	SATIM	ALIM	SATIM	SATIM
XLBNK	ALIM	SATIM	SATIM	SATIM	ALIM	SATIM	SATIM	ALIM
XSD25	ALIM	SATIM	SATIM	SATIM	ALIM	SATIM	SATIM	ALIM
XU030	ALIM	SATIM	SATIM	SATIM	ALIM	SATIM	SATIM	ALIM
YKBNK	ALIM	ALIM	ALIM	ALIM	ALIM	SATIM	SATIM	ALIM

Kod	Destek 3	Destek 2	Destek 1	Kapanış	Pivot	Direnç 1	Direnç 2	Direnç 3
	<b>DESTEKLER</b>			<b>DİRENÇLER</b>				
F_AEFES1125	13.80	14.11	14.46	<b>14.82</b>	<b>14.77</b>	15.12	15.43	15.78
F_AEFES1225	14.33	14.62	14.93	<b>15.25</b>	<b>15.22</b>	15.53	15.82	16.13
F_AKBNK1125	57.22	57.81	58.65	<b>59.48</b>	<b>59.24</b>	60.08	60.67	61.51
F_AKBNK1225	59.22	59.76	60.52	<b>61.27</b>	<b>61.06</b>	61.82	62.36	63.12
F_AKSEN1125	49.15	50.02	51.33	<b>52.64</b>	<b>52.20</b>	53.51	54.38	55.69
F_AKSEN1225	50.22	51.16	52.67	<b>54.18</b>	<b>53.61</b>	55.12	56.06	57.57
F_ALARK1125	85.68	87.55	90.57	<b>93.60</b>	<b>92.44</b>	95.46	97.33	100.35
F_ALARK1225	88.77	90.64	93.34	<b>96.05</b>	<b>95.21</b>	97.91	99.78	102.48
F_ARCLK1125	101.45	103.10	104.45	<b>105.80</b>	<b>106.10</b>	107.45	109.10	110.45
F_ARCLK1225	104.93	106.47	107.78	<b>109.10</b>	<b>109.32</b>	110.63	112.17	113.48
F_ASELS1125	181.98	184.22	187.18	<b>190.15</b>	<b>189.42</b>	192.38	194.62	197.58
F_ASELS1225	187.70	190.00	192.80	<b>195.60</b>	<b>195.10</b>	197.90	200.20	203.00
F_ASTOR1125	90.35	91.18	92.70	<b>94.23</b>	<b>93.53</b>	95.05	95.88	97.40
F_ASTOR1225	93.19	93.98	95.54	<b>97.11</b>	<b>96.33</b>	97.89	98.68	100.24
F_BIMAS1125	516.87	527.53	537.97	<b>548.40</b>	<b>548.63</b>	559.07	569.73	580.17
F_BIMAS1225	528.80	539.40	549.80	<b>560.20</b>	<b>560.40</b>	570.80	581.40	591.80
F_BRSAN1125	459.93	471.17	484.43	<b>497.70</b>	<b>495.67</b>	508.93	520.17	533.43
F_BRSAN1225	474.47	485.73	498.77	<b>511.80</b>	<b>510.03</b>	523.07	534.33	547.37
F_CIMSA1125	43.03	43.46	44.09	<b>44.73</b>	<b>44.52</b>	45.15	45.58	46.21
F_CIMSA1225	44.48	44.89	45.45	<b>46.01</b>	<b>45.86</b>	46.42	46.83	47.39
F_CNHTRY1125	6.04	6.04	6.04	<b>6.04</b>	<b>6.04</b>	6.04	6.04	6.04
F_CNHTRY1225	5.49	5.49	5.49	<b>5.49</b>	<b>5.49</b>	5.49	5.49	5.49
F_DOAS1125	179.28	182.02	184.83	<b>187.65</b>	<b>187.57</b>	190.38	193.12	195.93
F_DOAS1225	185.50	188.10	190.80	<b>193.50</b>	<b>193.40</b>	196.10	198.70	201.40
F_DOHOL1125	16.53	16.79	17.05	<b>17.32</b>	<b>17.31</b>	17.57	17.83	18.09
F_DOHOL1225	17.18	17.42	17.62	<b>17.82</b>	<b>17.86</b>	18.06	18.30	18.50
F_EKGYO1125	18.28	18.65	18.96	<b>19.27</b>	<b>19.33</b>	19.64	20.01	20.32
F_EKGYO1225	18.84	19.23	19.52	<b>19.82</b>	<b>19.91</b>	20.20	20.59	20.88
F_ENJSA1125	73.76	74.94	76.45	<b>77.97</b>	<b>77.63</b>	79.14	80.32	81.83
F_ENJSA1225	76.21	77.35	78.83	<b>80.32</b>	<b>79.97</b>	81.45	82.59	84.07
F_ENKAI1125	71.75	72.64	74.03	<b>75.42</b>	<b>74.92</b>	76.31	77.20	78.59
F_ENKAI1225	74.22	75.06	76.33	<b>77.61</b>	<b>77.17</b>	78.44	79.28	80.55
F_EREGL1125	23.57	23.82	23.95	<b>24.08</b>	<b>24.20</b>	24.33	24.58	24.71
F_EREGL1225	24.28	24.54	24.68	<b>24.82</b>	<b>24.94</b>	25.08	25.34	25.48
F_EURTRY1125	49.38	49.41	49.47	<b>49.53</b>	<b>49.50</b>	49.55	49.58	49.64
F_EURTRY1225	50.86	50.91	50.96	<b>51.00</b>	<b>51.01</b>	51.05	51.10	51.15
F_EURUSD1125	1.16	1.16	1.16	<b>1.16</b>	<b>1.16</b>	1.16	1.16	1.16
F_EURUSD1225	1.16	1.16	1.16	<b>1.16</b>	<b>1.16</b>	1.16	1.16	1.17
F_FROTO1125	92.18	93.34	94.03	<b>94.72</b>	<b>95.19</b>	95.88	97.04	97.73
F_FROTO1225	88.37	89.94	90.85	<b>91.75</b>	<b>92.42</b>	93.33	94.90	95.81
F_GARAN1125	125.93	127.27	128.93	<b>130.60</b>	<b>130.27</b>	131.93	133.27	134.93
F_GARAN1225	129.92	131.28	132.87	<b>134.45</b>	<b>134.23</b>	135.82	137.18	138.77
F_GBPUSD1125	1.31	1.31	1.31	<b>1.31</b>	<b>1.31</b>	1.32	1.32	1.32
F_GBPUSD1225	1.32	1.32	1.32	<b>1.32</b>	<b>1.32</b>	1.32	1.32	1.32
F_GUBRF1125	311.37	316.73	322.22	<b>327.70</b>	<b>327.58</b>	333.07	338.43	343.92
F_GUBRF1225	321.67	326.83	332.42	<b>338.00</b>	<b>337.58</b>	343.17	348.33	353.92
F_HALKB1125	27.64	28.24	28.76	<b>29.29</b>	<b>29.36</b>	29.88	30.48	31.00
F_HALKB1225	28.56	29.15	29.64	<b>30.13</b>	<b>30.23</b>	30.72	31.31	31.80
F_HEKTS1125	3.13	3.20	3.24	<b>3.29</b>	<b>3.31</b>	3.35	3.42	3.46
F_HEKTS1225	3.26	3.32	3.35	<b>3.39</b>	<b>3.41</b>	3.44	3.50	3.53
F_ISCTR1125	11.94	12.11	12.25	<b>12.40</b>	<b>12.42</b>	12.56	12.73	12.87
F_ISCTR1225	12.35	12.51	12.64	<b>12.77</b>	<b>12.80</b>	12.93	13.09	13.22
F_KCHOL1125	163.27	165.68	167.87	<b>170.05</b>	<b>170.28</b>	172.47	174.88	177.07
F_KCHOL1225	167.87	170.48	172.87	<b>175.25</b>	<b>175.48</b>	177.87	180.48	182.87
F_KONTR1125	25.97	26.49	26.80	<b>27.11</b>	<b>27.32</b>	27.63	28.15	28.46
F_KONTR1225	26.96	27.42	27.72	<b>28.03</b>	<b>28.18</b>	28.48	28.94	29.24
F_KOZAA1125	92.15	95.08	98.79	<b>102.50</b>	<b>101.72</b>	105.43	108.36	112.07
F_KOZAA1225	95.37	98.18	101.97	<b>105.75</b>	<b>104.78</b>	108.57	111.38	115.17
F_KOZAL1125	34.36	35.01	36.26	<b>37.50</b>	<b>36.91</b>	38.16	38.81	40.06
F_KOZAL1225	35.31	35.96	37.19	<b>38.41</b>	<b>37.84</b>	39.07	39.72	40.95
F_KRDMD1125	23.52	23.81	24.11	<b>24.40</b>	<b>24.40</b>	24.70	24.99	25.29
F_KRDMD1225	24.24	24.52	24.81	<b>25.09</b>	<b>25.09</b>	25.38	25.66	25.95
F_MGROS1125	495.67	500.13	505.47	<b>510.80</b>	<b>509.93</b>	515.27	519.73	525.07
F_MGROS1225	509.17	513.93	519.97	<b>526.00</b>	<b>524.73</b>	530.77	535.53	541.57
F_ODAS1125	5.23	5.31	5.35	<b>5.40</b>	<b>5.43</b>	5.47	5.55	5.59
F_ODAS1225	5.41	5.48	5.52	<b>5.56</b>	<b>5.59</b>	5.63	5.70	5.74

Kod	Destek 3	Destek 2	Destek 1	Kapanış	Pivot	Direnç 1	Direnç 2	Direnç 3
<b>DESTEKLER</b>				<b>DİRENÇLER</b>				
F_OYAKC1125	20.89	21.17	21.45	<b>21.73</b>	<b>21.73</b>	22.01	22.29	22.57
F_OYAKC1225	21.82	22.04	22.23	<b>22.43</b>	<b>22.45</b>	22.64	22.86	23.05
F_PETKM1125	16.37	16.63	16.89	<b>17.16</b>	<b>17.15</b>	17.41	17.67	17.93
F_PETKM1225	16.91	17.16	17.41	<b>17.65</b>	<b>17.66</b>	17.91	18.16	18.41
F_PGSUS1125	200.42	202.48	203.82	<b>205.15</b>	<b>205.88</b>	207.22	209.28	210.62
F_PGSUS1225	206.72	208.78	210.12	<b>211.45</b>	<b>212.18</b>	213.52	215.58	216.92
F_RUBTRY1225	0.48	0.48	0.48	<b>0.48</b>	<b>0.48</b>	0.48	0.48	0.48
F_SAHOL1125	74.32	75.30	76.08	<b>76.87</b>	<b>77.06</b>	77.84	78.82	79.60
F_SAHOL1225	76.69	77.68	78.45	<b>79.22</b>	<b>79.44</b>	80.21	81.20	81.97
F_SASA1125	2.82	2.85	2.89	<b>2.92</b>	<b>2.92</b>	2.96	2.99	3.03
F_SASA1225	2.92	2.95	2.98	<b>3.00</b>	<b>3.01</b>	3.04	3.07	3.10
F_SISE1125	34.92	35.30	35.63	<b>35.97</b>	<b>36.01</b>	36.34	36.72	37.05
F_SISE1225	36.02	36.38	36.71	<b>37.03</b>	<b>37.07</b>	37.40	37.76	38.09
F_SOKM1125	43.13	44.17	44.70	<b>45.22</b>	<b>45.74</b>	46.27	47.31	47.84
F_SOKM1225	44.66	45.65	46.17	<b>46.70</b>	<b>47.16</b>	47.68	48.67	49.19
F_TAVHL1125	246.43	251.27	253.93	<b>256.60</b>	<b>258.77</b>	261.43	266.27	268.93
F_TAVHL1225	254.45	259.20	261.65	<b>264.10</b>	<b>266.40</b>	268.85	273.60	276.05
F_TCELL1125	91.95	92.82	93.91	<b>94.99</b>	<b>94.78</b>	95.87	96.74	97.83
F_TCELL1225	93.14	94.02	94.99	<b>95.96</b>	<b>95.87</b>	96.84	97.72	98.69
F_THYAO1125	266.27	267.98	269.42	<b>270.85</b>	<b>271.13</b>	272.57	274.28	275.72
F_THYAO1225	274.83	276.52	277.83	<b>279.15</b>	<b>279.52</b>	280.83	282.52	283.83
F_TKFEN1125	71.03	71.91	72.53	<b>73.14</b>	<b>73.41</b>	74.03	74.91	75.53
F_TKFEN1225	72.89	73.78	74.42	<b>75.06</b>	<b>75.31</b>	75.95	76.84	77.48
F_TOASO1125	226.82	229.73	232.62	<b>235.50</b>	<b>235.53</b>	238.42	241.33	244.22
F_TOASO1225	234.75	237.55	240.05	<b>242.55</b>	<b>242.85</b>	245.35	248.15	250.65
F_TSKB1125	11.53	11.82	11.99	<b>12.17</b>	<b>12.28</b>	12.45	12.74	12.91
F_TSKB1225	11.87	12.16	12.35	<b>12.53</b>	<b>12.64</b>	12.83	13.12	13.31
F_TTKOM1125	53.46	54.43	55.14	<b>55.84</b>	<b>56.11</b>	56.82	57.79	58.50
F_TTKOM1225	55.05	56.05	56.71	<b>57.38</b>	<b>57.71</b>	58.37	59.37	60.03
F_TUPRS1125	196.37	198.98	202.32	<b>205.65</b>	<b>204.93</b>	208.27	210.88	214.22
F_TUPRS1225	203.02	205.38	208.47	<b>211.55</b>	<b>210.83</b>	213.92	216.28	219.37
F_ULKER1125	111.67	112.93	114.47	<b>116.00</b>	<b>115.73</b>	117.27	118.53	120.07
F_ULKER1225	116.25	117.20	118.45	<b>119.70</b>	<b>119.40</b>	120.65	121.60	122.85
F_USDTRY1125	42.62	42.64	42.65	<b>42.67</b>	<b>42.67</b>	42.69	42.71	42.72
F_USDTRY1225	43.81	43.86	43.89	<b>43.92</b>	<b>43.94</b>	43.97	44.03	44.06
F_VAKBN1125	24.46	25.38	25.87	<b>26.37</b>	<b>26.79</b>	27.28	28.20	28.69
F_VAKBN1225	25.24	26.17	26.69	<b>27.22</b>	<b>27.62</b>	28.14	29.07	29.59
F_VESTL1125	29.73	30.04	30.34	<b>30.65</b>	<b>30.65</b>	30.95	31.26	31.56
F_VESTL1225	30.75	31.03	31.31	<b>31.59</b>	<b>31.59</b>	31.87	32.15	32.43
F_X10XB0226	14,550.00	14,550.00	14,550.00	<b>14,550.00</b>	<b>14,550.00</b>	14,550.00	14,550.00	14,550.00
F_X10XB1225	11,487.00	12,016.00	12,930.00	<b>13,844.00</b>	<b>13,459.00</b>	14,373.00	14,902.00	15,816.00
F_XAUTRYM0226	5,948.77	5,996.03	6,059.07	<b>6,122.10</b>	<b>6,106.33</b>	6,169.37	6,216.63	6,279.67
F_XAUTRYM1225	5,623.47	5,665.03	5,726.17	<b>5,787.30</b>	<b>5,767.73</b>	5,828.87	5,870.43	5,931.57
F_XAUUSD0226	4,021.00	4,047.40	4,100.20	<b>4,153.00</b>	<b>4,126.60</b>	4,179.40	4,205.80	4,258.60
F_XAUUSD1225	3,987.30	4,013.80	4,066.00	<b>4,118.20</b>	<b>4,092.50</b>	4,144.70	4,171.20	4,223.40
F_XLBNK0226	13,935.33	14,041.67	14,126.33	<b>14,211.00</b>	<b>14,232.67</b>	14,317.33	14,423.67	14,508.33
F_XLBNK1225	13,032.67	13,166.33	13,346.67	<b>13,527.00</b>	<b>13,480.33</b>	13,660.67	13,794.33	13,974.67
F_XSD250226	15,525.00	15,525.00	15,525.00	<b>15,525.00</b>	<b>15,525.00</b>	15,525.00	15,525.00	15,525.00
F_XSD251225	14,639.00	14,770.00	15,032.00	<b>15,294.00</b>	<b>15,163.00</b>	15,425.00	15,556.00	15,818.00
F_XU0300226	12,323.33	12,416.67	12,543.33	<b>12,670.00</b>	<b>12,636.67</b>	12,763.33	12,856.67	12,983.33
F_XU0301225	11,665.67	11,773.33	11,910.67	<b>12,048.00</b>	<b>12,018.33</b>	12,155.67	12,263.33	12,400.67
F_YKBNK1125	30.99	31.54	32.16	<b>32.79</b>	<b>32.71</b>	33.33	33.88	34.50
F_YKBNK1225	32.05	32.58	33.18	<b>33.79</b>	<b>33.71</b>	34.31	34.84	35.44

Sözleşme Kodu	Vade Ayı	Uzlaşma Fiyatı	Önceki Uzlaşma Fiyatı	Değişim	Değişim Puan	Gün İçi Yüksek	Gün İçi Düşük	İşlem Miktarı	İşlem Hacim	Açık Pozisyon	Açık Pozisyon Değişimi	Vadeye Kalan Gün Sayısı	Takasbank Başlangıç Teminatı %
<b>ENDEKS KONTRATLARI</b>													
F_XU0300226	27.02.2026	12,626.00	12,607.00	0.15 %	19.00	12,730.00	12,510.00	2,865.00	362,339,150.00	3,432.00	119.00	101	12
F_XU0300426	30.04.2026	13,155.00	13,103.00	0.40 %	52.00	13,299.00	13,100.00	36.00	4,751,740.00	266.00	4.00	163	12
F_XU0301225	31.12.2025	12,013.00	11,984.00	0.24 %	29.00	12,126.00	11,881.00	195,129.00	23,468,184,480.00	516,086.00	5,306.00	43	12
<b>DÖVİZ KONTRATLARI</b>													
F_CNHTRY1125	28.11.2025	6.0373	6.0373	0.00 %	0.00	6.0373	6.0373	17	1,026,341	21	17	10	12
F_CNHTRY1225	31.12.2025	6.1977	6.1977	0.00 %	0.00	5.4900	5.4900	1	54,900	106	1	43	12
F_EURTRY1125	28.11.2025	49.4800	49.5150	-0.07 %	-0.04	49.5250	49.4400	5,499	272,186,578	7,156	-317	10	11
F_EURTRY1225	31.12.2025	51.0260	51.0020	0.05 %	0.02	51.0550	50.9600	5,578	285,775,722	20,313	4,895	43	11
F_EURUSD1125	28.11.2025	1.1609	1.1593	0.14 %	0.00	1.1615	1.1587	1,588	77,859,886	24,924	-408	10	3
F_EURUSD1225	31.12.2025	1.1627	1.1611	0.14 %	0.00	1.1632	1.1607	890	43,697,726	14,201	115	43	3
F_GBPUSD1125	28.11.2025	1.3148	1.3181	-0.25 %	0.00	1.3160	1.3135	2	111,103	79	0	10	3
F_GBPUSD1225	31.12.2025	1.3170	1.3170	0.00 %	0.00	1.3170	1.3170	2	111,293	154	-2	43	3
F_RUBTRY1125	28.11.2025	0.0000	0.0000	0.00 %	0.00	0.0000	0.0000					10	18
F_RUBTRY1225	31.12.2025	0.5119	0.5119	0.00 %	0.00	0.4785	0.4785	1	47,850	0	-1	43	18
F_USDTRY1125	28.11.2025	42.6660	42.6830	-0.04 %	-0.02	42.6940	42.6610	35,515	1,515,544,378	1,561,953	16,335	10	11
F_USDTRY1225	31.12.2025	43.9180	43.9460	-0.06 %	-0.03	43.9950	43.9120	35,768	1,571,249,098	1,550,410	29,403	43	11
F_P_USDTRY1125	28.11.2025	0.0000	0.0000	0.00 %	0.00	0.0000	0.0000					10	11
F_P_USDTRY1225	31.12.2025	0.0000	0.0000	0.00 %	0.00	0.0000	0.0000					43	11
<b>KIYMETLİ MADEN KONTRATLARI</b>													
F_XAUTRYM0226	27.02.2026	6,125.400	6,143.900	-0.30 %	-18.50	6,153.600	6,043.300	9,348	56,970,423	22,086	-334	101	10
F_XAUTRYM1225	31.12.2025	5,782.500	5,805.700	-0.40 %	-23.20	5,809.300	5,706.600	167,372	962,385,292	626,712	17,945	43	10
F_XAUUSD0226	27.02.2026	4,134.100	4,144.600	-0.25 %	-10.50	4,153.000	4,073.800	3,254	565,287,101	6,703	305	101	5
F_XAUUSD1225	31.12.2025	4,095.100	4,106.700	-0.28 %	-11.60	4,119.000	4,040.300	58,631	10,104,529,337	235,704	-1,292	43	5
<b>PAY VADELİ</b>													
F_AEFES1125	28.11.2025	14.810	14.660	1.02 %	0.15	15.070	14.410	182,158	270,180,603	452,770	1,297	10	15
F_AEFES1225	31.12.2025	15.240	15.100	0.93 %	0.14	15.500	14.900	9,163	14,034,631	22,040	1,393	43	15
F_AKBNK1125	28.11.2025	59.390	59.030	0.61 %	0.36	59.840	58.410	288,312	1,710,765,191	541,209	6,594	10	14
F_AKBNK1225	31.12.2025	61.260	60.830	0.71 %	0.43	61.610	60.310	8,170	49,946,006	25,628	1,532	43	14
F_AKSEN1125	28.11.2025	52.700	51.480	2.37 %	1.22	53.070	50.890	32,473	167,448,850	58,990	-955	10	13
F_AKSEN1225	31.12.2025	54.230	53.140	2.05 %	1.09	54.550	52.100	1,106	5,876,630	3,636	383	43	13
F_ALARK1125	28.11.2025	93.310	89.610	4.13 %	3.70	94.300	89.410	64,177	590,088,842	82,115	-1,125	10	14
F_ALARK1225	31.12.2025	95.770	92.060	4.03 %	3.71	97.070	92.500	2,865	27,078,046	2,969	1,606	43	14
F_ARCLK1125	28.11.2025	105.800	107.100	-1.21 %	-1.30	107.750	104.750	8,076	85,586,415	26,694	933	10	12
F_ARCLK1225	31.12.2025	109.000	110.450	-1.31 %	-1.45	110.850	108.000	978	10,661,275	2,650	695	43	12
F_ASELS1125	28.11.2025	190.050	190.550	-0.26 %	-0.50	191.650	186.450	70,021	1,327,620,100	103,521	-3,468	10	16
F_ASELS1225	31.12.2025	195.850	196.250	-0.20 %	-0.40	197.400	192.300	5,154	100,417,435	9,492	1,045	43	16
F_ASTOR1125	28.11.2025	94.040	93.210	0.89 %	0.83	94.350	92.000	24,844	231,378,088	75,724	-803	10	15
F_ASTOR1225	31.12.2025	96.720	96.070	0.68 %	0.65	97.110	94.760	1,258	12,081,459	2,832	455	43	15
F_BIMAS1125	28.11.2025	548.800	545.200	0.66 %	3.60	559.300	538.200	13,471	742,243,040	22,999	-548	10	12
F_BIMAS1225	31.12.2025	560.200	557.400	0.50 %	2.80	571.000	550.000	629	35,365,130	1,408	319	43	12
F_BRSAN1125	28.11.2025	495.150	485.250	2.04 %	9.90	506.900	482.400	12,143	599,006,340	3,130	-189	10	15
F_BRSAN1225	31.12.2025	509.700	498.400	2.27 %	11.30	521.300	497.000	424	21,573,510	395	88	43	15
F_CIMSA1125	28.11.2025	44.700	44.160	1.22 %	0.54	44.940	43.880	47,837	212,766,258	59,030	1,020	10	13
F_CIMSA1225	31.12.2025	46.080	45.400	1.50 %	0.68	46.270	45.300	2,002	9,151,266	2,555	1,119	43	13
F_DOAS1125	28.11.2025	187.850	185.700	1.16 %	2.15	190.300	184.750	4,342	81,632,760	5,897	215	10	14
F_DOAS1225	31.12.2025	195.400	192.150	1.69 %	3.25	196.000	190.700	349	6,773,105	403	-35	43	14
F_DOHOL1125	28.11.2025	17.310	17.340	-0.17 %	-0.03	17.560	17.040	77,518	134,260,622	252,327	1,612	10	15
F_DOHOL1225	31.12.2025	17.790	17.870	-0.45 %	-0.08	18.100	17.660	3,942	7,070,672	9,331	3,005	43	15
F_EKGYO1125	28.11.2025	19.280	19.410	-0.67 %	-0.13	19.700	19.020	640,431	1,242,043,017	742,004	-4,263	10	15
F_EKGYO1225	31.12.2025	19.850	19.990	-0.70 %	-0.14	20.290	19.610	46,539	92,997,471	60,151	17,681	43	15
F_ENJSA1125	28.11.2025	77.770	76.740	1.34 %	1.03	78.800	76.110	9,795	76,257,637	82,350	-810	10	14
F_ENJSA1225	31.12.2025	80.090	79.120	1.23 %	0.97	81.100	78.480	330	2,644,721	1,796	72	43	14
F_ENKAI1125	28.11.2025	75.440	74.710	0.98 %	0.73	75.810	73.530	59,230	444,630,151	54,556	-2,987	10	15
F_ENKAI1225	31.12.2025	77.730	76.990	0.96 %	0.74	78.000	75.890	4,565	35,351,184	6,172	2,462	43	15
F_EREGL1125	28.11.2025	24.090	24.300	-0.86 %	-0.21	24.450	24.070	272,138	659,931,354	659,769	12,263	10	13
F_EREGL1225	31.12.2025	24.820	25.070	-1.00 %	-0.25	25.200	24.800	25,811	64,532,143	104,477	11,373	43	13
F_FROTO1125	28.11.2025	94.880	95.440	-0.59 %	-0.56	96.350	94.500	22,425	214,040,657	56,340	-1,568	10	13
F_FROTO1225	31.12.2025	91.880	92.450	-0.62 %	-0.57	94.000	91.520	4,685	43,240,892	25,432	3,672	43	13
F_GARAN1125	28.11.2025	130.550	129.650	0.69 %	0.90	131.600	128.600	92,358	1,204,847,290	131,635	-3,710	10	14
F_GARAN1225	31.12.2025	134.500	133.600	0.67 %	0.90	135.600	132.650	3,305	44,471,880	7,202	549	43	14
F_GUBRF1125	28.11.2025	327.550	332.700	-1.55 %	-5.15	332.950	322.100	15,509	509,377,525	44,110	335	10	15
F_GUBRF1225	31.12.2025	338.100	342.350	-1.24 %	-4.25	342.750	332.000	783	26,419,100	1,490	258	43	15
F_HALKB1125	28.11.2025	29.270	29.340	-0.24 %	-0.07	29.950	28.830	258,247	760,933,937	289,375	-18,228	10	15
F_HALKB1225	31.12.2025	30.120	30.260	-0.46 %	-0.14	30.820	29.740	15,524	47,200,408	33,234	5,474	43	15
F_HEKTS1125	28.11.2025	3.300	3.300	0.00 %	0.00	3.370	3.260	350,272	116,066,322	453,339	-16,919	10	14
F_HEKTS1225	31.12.2025	3.390	3.400	-0.29 %	-0.01	3.460	3.370	5,157	1,757,894	20,496	865	43	14

Sözleşme Kodu	Vade Ayı	Uzlaşma Fiyatı	Önceki Uzlaşma Fiyatı	Değişim	Değişim Puan	Gün İçi Yüksek	Gün İçi Düşük	İşlem Miktarı	İşlem Hacim	Açık Pozisyon	Açık Pozisyon Değişimi	Vadeye Kalan Gün Sayısı	Takasbank Başlangıç Teminatı %
<b>PAY VADELİ</b>													
F_ISCTR1125	28.11.2025	12.410	12.370	0.32 %	0.04	12.580	12.270	1,471,191	1,829,286,697	1,957,621	28,120	10	14
F_ISCTR1225	31.12.2025	12.780	12.750	0.24 %	0.03	12.960	12.670	31,086	39,820,167	91,092	3,062	43	14
F_KCHOL1125	28.11.2025	170.000	169.600	0.24 %	0.40	172.700	168.100	64,517	1,101,943,855	259,107	-2,057	10	13
F_KCHOL1225	31.12.2025	174.900	174.750	0.09 %	0.15	178.100	173.100	1,212	21,320,920	12,135	54	43	13
F_KONTR1125	28.11.2025	27.180	27.750	-2.05 %	-0.57	27.840	27.010	59,116	161,444,671	55,864	601	10	16
F_KONTR1225	31.12.2025	28.050	28.530	-1.68 %	-0.48	28.630	27.870	5,531	15,578,720	22,885	2,715	43	16
F_KOZAA1125	28.11.2025	102.700	99.640	3.07 %	3.06	104.650	98.010	74,954	755,054,186	76,569	-4,103	10	14
F_KOZAA1225	31.12.2025	105.900	102.100	3.72 %	3.80	107.600	101.000	3,722	38,840,795	4,884	1,702	43	14
F_KOZAL1125	28.11.2025	37.480	36.070	3.91 %	1.41	37.570	35.670	670,892	2,464,463,299	312,396	-28,350	10	15
F_KOZAL1225	31.12.2025	38.370	37.040	3.59 %	1.33	38.500	36.620	38,466	145,457,768	40,726	9,093	43	15
F_KRDMD1125	28.11.2025	24.370	24.510	-0.57 %	-0.14	24.700	24.110	125,385	306,260,250	287,080	-1,646	10	14
F_KRDMD1225	31.12.2025	25.050	25.240	-0.75 %	-0.19	25.380	24.810	5,140	12,925,107	25,962	50	43	14
F_MGROS1125	28.11.2025	511.100	509.400	0.33 %	1.70	514.400	504.600	5,512	281,667,580	21,741	251	10	13
F_MGROS1225	31.12.2025	527.300	521.100	1.19 %	6.20	529.500	518.700	154	8,110,630	1,745	5	43	13
F_ODAS1125	28.11.2025	5.390	5.480	-1.64 %	-0.09	5.500	5.380	119,261	64,781,331	392,297	23,896	10	14
F_ODAS1225	31.12.2025	5.560	5.640	-1.42 %	-0.08	5.660	5.550	3,563	1,993,025	32,051	1,475	43	14
F_OYAKC1125	28.11.2025	21.700	21.840	-0.64 %	-0.14	22.010	21.450	186,585	407,970,073	198,234	-29,498	10	15
F_OYAKC1225	31.12.2025	22.430	22.490	-0.27 %	-0.06	22.660	22.250	1,280	2,883,715	5,768	57	43	15
F_PETKM1125	28.11.2025	17.150	17.020	0.76 %	0.13	17.400	16.880	245,104	422,327,970	422,277	2,830	10	14
F_PETKM1225	31.12.2025	17.640	17.530	0.63 %	0.11	17.920	17.420	13,996	24,833,599	30,728	1,758	43	14
F_PGSUS1125	28.11.2025	205.350	206.600	-0.61 %	-1.25	207.950	204.550	20,223	416,734,650	93,409	935	10	14
F_PGSUS1225	31.12.2025	211.700	213.000	-0.61 %	-1.30	214.250	210.850	1,533	32,564,840	5,866	637	43	14
F_SAHOL1125	28.11.2025	76.900	77.140	-0.31 %	-0.24	78.030	76.270	66,961	516,791,616	411,067	3,125	10	14
F_SAHOL1225	31.12.2025	79.250	79.520	-0.34 %	-0.27	80.430	78.670	7,074	56,486,481	25,434	3,096	43	14
F_SASA1125	28.11.2025	2.920	2.940	-0.68 %	-0.02	2.960	2.890	1,632,465	477,038,338	2,748,790	83,433	10	16
F_SASA1225	31.12.2025	3.010	3.030	-0.66 %	-0.02	3.050	2.990	123,376	37,191,052	245,727	33,577	43	16
F_SISE1125	28.11.2025	35.940	36.170	-0.64 %	-0.23	36.380	35.670	78,220	281,746,058	297,776	-667	10	14
F_SISE1225	31.12.2025	37.040	37.210	-0.46 %	-0.17	37.440	36.750	5,784	21,451,071	19,407	2,331	43	14
F_SOKM1125	28.11.2025	45.310	46.350	-2.24 %	-1.04	46.790	45.220	27,411	125,948,100	56,338	-4,123	10	14
F_SOKM1225	31.12.2025	46.900	47.680	-1.64 %	-0.78	48.140	46.630	948	4,489,581	1,959	269	43	14
F_TAVHL1125	28.11.2025	257.050	261.100	-1.55 %	-4.05	263.600	256.100	7,718	200,187,305	48,905	-736	10	14
F_TAVHL1225	31.12.2025	264.850	267.300	-0.92 %	-2.45	271.150	263.950	589	15,685,655	920	156	43	14
F_TCELL1125	28.11.2025	94.790	94.300	0.52 %	0.49	95.660	93.700	51,702	489,475,195	221,540	1,262	10	13
F_TCELL1225	31.12.2025	95.870	95.280	0.62 %	0.59	96.750	94.900	3,618	34,664,860	23,065	1,390	43	13
F_THYAO1125	28.11.2025	270.650	271.600	-0.35 %	-0.95	272.850	269.700	44,999	1,221,075,330	125,205	1,269	10	13
F_THYAO1225	31.12.2025	279.100	279.950	-0.30 %	-0.85	281.200	278.200	2,200	61,515,455	10,103	488	43	13
F_TKFEN1125	28.11.2025	73.360	74.160	-1.08 %	-0.80	74.300	72.800	7,995	58,619,663	26,826	669	10	16
F_TKFEN1225	31.12.2025	74.990	75.680	-0.91 %	-0.69	76.200	74.670	399	3,012,733	2,395	243	43	16
F_TOASO1125	28.11.2025	236.450	236.050	0.17 %	0.40	238.450	232.650	10,201	241,415,820	52,102	308	10	15
F_TOASO1225	31.12.2025	243.300	243.350	-0.02 %	-0.05	245.650	240.350	918	22,404,210	2,215	324	43	15
F_TSKB1125	28.11.2025	12.150	12.130	0.16 %	0.02	12.560	12.100	147,526	181,830,482	280,962	-7,759	10	14
F_TSKB1225	31.12.2025	12.550	12.410	1.13 %	0.14	12.940	12.460	4,844	6,147,029	6,885	1,040	43	14
F_TTKOM1125	28.11.2025	55.850	56.090	-0.43 %	-0.24	57.090	55.410	73,693	413,910,934	106,890	848	10	13
F_TTKOM1225	31.12.2025	57.470	57.710	-0.42 %	-0.24	58.700	57.040	5,042	29,060,746	4,909	693	43	13
F_TUPRS1125	28.11.2025	205.750	204.150	0.78 %	1.60	207.550	201.600	47,330	967,153,085	124,467	-685	10	13
F_TUPRS1225	31.12.2025	211.600	211.150	0.21 %	0.45	213.200	207.750	652	13,721,190	1,969	177	43	13
F_ULKER1125	28.11.2025	115.700	115.350	0.30 %	0.35	117.000	114.200	11,713	135,860,680	27,254	-142	10	14
F_ULKER1225	31.12.2025	119.200	118.550	0.55 %	0.65	120.350	118.150	409	4,880,850	1,639	215	43	14
F_VAKBN1125	28.11.2025	26.390	27.390	-3.65 %	-1.00	27.700	26.290	245,001	659,405,946	294,052	18,473	10	14
F_VAKBN1225	31.12.2025	27.220	28.260	-3.68 %	-1.04	28.540	27.090	10,449	28,925,312	14,237	5,262	43	14
F_VESTL1125	28.11.2025	30.640	30.820	-0.58 %	-0.18	30.950	30.340	16,431	50,376,979	55,908	-684	10	14
F_VESTL1225	31.12.2025	31.520	31.750	-0.72 %	-0.23	31.870	31.310	1,245	3,942,403	4,082	527	43	14
F_YKBNK1125	28.11.2025	32.800	32.490	0.95 %	0.31	33.250	32.080	727,521	2,386,275,271	1,111,418	40,434	10	15
F_YKBNK1225	31.12.2025	33.850	33.470	1.14 %	0.38	34.230	33.100	8,752	29,609,392	28,922	-510	43	15

\*Takasbank pozisyon limitlerine ulaşmak için [tıklayınız](#).

**Gedik Yatırım Menkul Değerler A.Ş. - Yatırım Danışmanlığı Birimi**

**Ünvan :** Gedik Yatırım Menkul Değerler A.Ş.

**Adres :** Altayçeşme Mah. Çamlı Sok. Pasco Plaza, No:21, İç Kapı No:45, K:10-11-12 Maltepe/İstanbul

**Tel :** (0216) 453 0053

**E-Posta :** vadeli@gedik.com

**\*Gedik Yatırım VİOP Bülteni, Genel Yatırım Tavsiyesi Kapsamında Yatırım Danışmanlığı Birimi Tarafından Hazırlanmaktadır.**

**YASAL UYARI**

Burada yer alan bilgiler Gedik Yatırım tarafından bilgilendirme amacıyla hazırlanmıştır. Yatırım sinyal, bilgi, yorum ve tavsiyeleri yatırım danışmanlığı kapsamında değildir. Yatırım danışmanlığı hizmeti; aracı kurumlar, portföy yönetim şirketleri, mevduat kabul etmeyen bankalar ile müşteri arasında imzalanacak yatırım danışmanlığı sözleşmesi çerçevesinde sunulmaktadır. Burada yer alan sinyal, yorum ve tavsiyeler, herhangi bir yatırım aracının alım satım önerisi ya da getiri vaadi olarak yorumlanmamalıdır. Bu görüşler mali durumunuz ile risk ve getiri tercihlerinize uygun olmayabilir ve sadece burada yer alan bilgilere ve sinyallere dayanarak yatırım kararı verilmesi beklentilerinize uygun sonuçlar doğurmayabilir. Burada yer alan sinyaller, fiyatlar, veriler ve bilgilerin tam ve doğru olduğu garanti edilemez; içerik, haber verilmeksizin değiştirilebilir. Tüm sinyal ve veriler, Gedik Yatırım tarafından güvenilir olduğuna inanılan kaynaklardan alınmıştır. Bu sinyal ve kaynakların kullanılması nedeni ile ortaya çıkabilecek hatalardan ve zararlardan Gedik Yatırım sorumlu değildir.