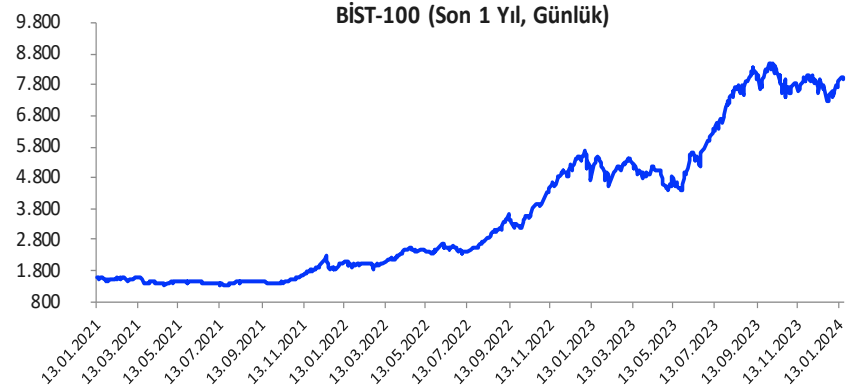


Her hafta başında düzenli olarak yayınladığımız **Haftalık Bülten**'lerde «**Teknik Takibimizde Olan Hisseler**»i paylaşmaktayız. Bu kapsamda yapılan hisse seçiminde **teknik dinamikler baz alınmakta** olup, belirtilen işlem koşullarının gerçekleşmesi durumunda ilgili hisselerin haftalık bazda BIST 100'e kıyasla haftalık getirilerinin daha yüksek olacağı öngörülmektedir.

Teknik takibimizde olan hisseler için uygun alım aralıkları, hedef fiyat ve zarar kes seviyeleri tamamen teknik analiz dinamikleri göz önünde bulundurularak belirlenmektedir. Piyasa koşullarındaki genel değişimlerin bu hisseleri de BETA'ları oranınca etkilemesi beklenebilir.

Bu Teknik Analiz Bülteni'nde, bu hafta için hazırladığımız Haftalık Bülten'de yer alan hisseler ilişkin yapılan teknik analizler yer almaktadır.



Hisse	Son Fiyat	Beta (Günlük, S3A)	Alım Aralığı	KV En Güçlü Direnç (Hedef)	KV En Güçlü Destek (Zarar Kes)
AEFES	134,70	0,60	132 - 135	139,60	128,90
CEMTS	11,17	1,23	10,91 - 11,2	11,57	10,65
KCHOL	153,80	0,90	151,1 - 155	160,20	147,90
LOGO	82,50	1,11	80,7 - 82,7	85,90	79,05

### BIST-100 Teknik Görünüm

Moody's kredi derecelendirme kuruluşunun 12 Ocak tarihindeki not değerlendirmesinde, piyasadaki genel beklentilerle uyumlu olarak not görünümü durağandan pozitive çekerken, kredi notunu B3 olarak korudu. Haftaya Moody's kredi not değerlendirmesiyle başlayan ve ilk fiyatlamalardaki oynaklığın ardından psikolojik öneme sahip 8.000 puan üzerindeki seviyeleri test eden BIST-100 Endeksi, hafta içerisinde 8.000 üzerinde kalıcılığını korusa da 8.100 direncinden gelen satışlarla cuma günü yeniden 8.000 puan altına sarktı. Endeks geçen haftayı %0,13 oranında sınırlı bir değişimle 8.000 seviyesinin hemen altında 7.997 puandan tamamladı. Endekste kısa vadede 8.000 civarında dalgalı seyir etkisini sürdürebilir. Yeniden 8.000 üzerinde kapanışları görebilsek 8.100 – 8.150 aralığını güçlü bir direnç olarak izleyeceğiz. Endekste yükseliş eğiliminin güç kazanabilmesi için 28 Kasım'da test edilen 8.150 üzerinde kapanışlara ihtiyaç olduğu görüşümüzü koruyoruz. 8.150 üzerinde alımların yeni bir ivme kazanabileceğini ve 8.270 seviyesi ile devamında 8.350 – 8.400 bölgesine doğru yükselişlerin yaşanabileceğini değerlendiriyoruz. Ancak 8.150 direnci geçilemediği ve 8.000 altında kapanışlar yaşandığı sürece olası düzeltmelere karşı da hazırlıklı olunmalıdır. Bu durumda 7.900 – 7.880 aralığı ilk güçlü destek bölgesi olup, bu bölge altındaki kapanışlarda 7.800 ile önceki hafta güçlü bir destek olarak çalışan 7.700 bölgesine doğru geri çekilmeler gündeme gelebilir. 7.700 desteği kırılacak olursa 7.500 seviyesi yeniden test edilebilir. Toparlayacak olursak, ocak ayı içerisinde genel olarak gözlemlediğimiz pozitif havanın korunabilmesi için 8.150 direncinin aşılması gerektiği, olası düzeltmelerde ise 7.900 altında satışların hız kazanabileceğini düşünüyoruz. Yeni haftada TCMB'nin faiz kararı ve jeopolitik gelişmeler yakından takip edilecektir

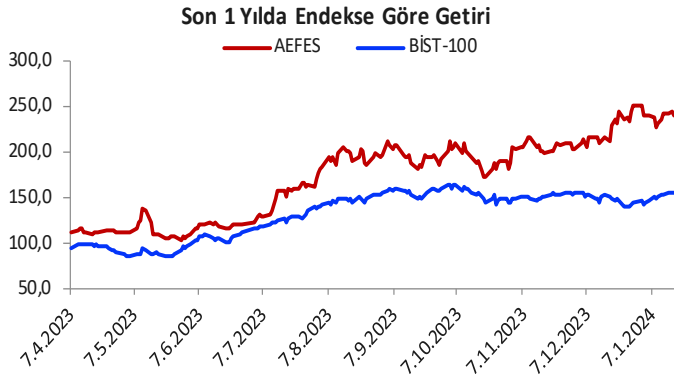
### BIST-100 Günlük Grafik



### Haftalık Teknik Öneriler

Anadolu Efes (AEFES)				
Teknik Öneri Detay			Muhtemel Kâr - Zarar	
Alım Aralığı (TL)	Satış Hedefi (TL)	Zarar Kes Seviyesi (TL)	Potansiyel Getiri	Olası Zarar
132 - 135	139,60	128,90	4,57%	-3,45%

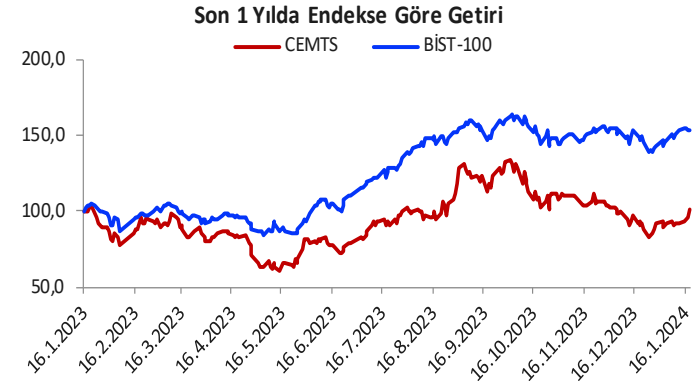
- ✓ AEFES pay senedi, geçen hafta zirve bölgesinin hemen altında yatay hareket etti. Kısa vadeli hareketli ortalamalar üstünde işlem gören hissede göstergeler alım bölgelerinde hareket etmekte. Hisseni yeni haftada zirve bölgesine doğru yükselişine devam etmesini beklemekteyiz.



### Haftalık Teknik Öneriler

Çemtaş (CEMTS)				
Teknik Öneri Detay			Muhtemel Kâr - Zarar	
Alım Aralığı (TL)	Satış Hedefi (TL)	Zarar Kes Seviyesi (TL)	Potansiyel Getiri	Olası Zarar
10,91 - 11,2	11,57	10,65	4,66%	-3,66%

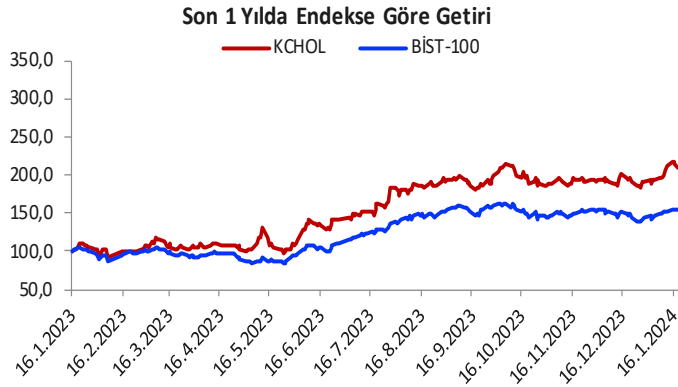
- ✓ CEMTS pay senedi, geçen hafta genelinde 22 gho üstünde tutunmayı başardı. Haftanın son işlem gününde hacim artışı ile 50 gho üstüne atan hissede göstergeler alım bölgelerinde pozitif eğilimde. Yeni haftada da hissede yükseliş eğiliminin devamını beklemekteyiz.



## Haftalık Teknik Öneriler

Koç Holding (KCHOL)				
Teknik Öneri Detay			Muhtemel Kâr - Zarar	
Alım Aralığı (TL)	Satış Hedefi (TL)	Zarar Kes Seviyesi (TL)	Potansiyel Getiri	Olası Zarar
151,1 - 155	160,20	147,90	4,67%	-3,36%

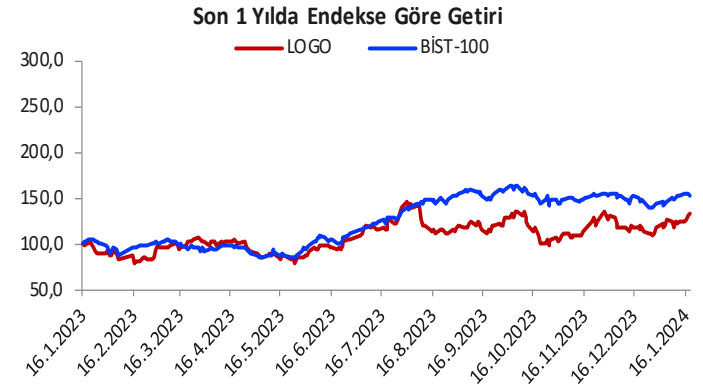
- ✓ KCHOL pay senedi, yeni bir zirve test ettikten sonra kar satışlarıyla geri çekildi. Göstergelerin hala alım bölgelerinde hareket ettiği hissede, Moodys'in şirket notunu yükseltmesi olumlu etki göstermesi beklenebilir. Yeni haftada 147,90 desteği üstünde tutunmasını olumlu değerlendiriyoruz.



## Haftalık Teknik Öneriler

Logo Yazılım (LOGO)				
Teknik Öneri Detay			Muhtemel Kâr - Zarar	
Alım Aralığı (TL)	Satış Hedefi (TL)	Zarar Kes Seviyesi (TL)	Potansiyel Getiri	Olası Zarar
80,7 - 82,7	85,90	79,05	5,14%	-3,24%

- ✓ LOGO pay senedi, geçen haftayı güçlü yükselişle bitirdi. Göstergelerdeki pozitif eğilimle birlikte hacmin de artış göstermesini olumlu olarak değerlendiriyoruz. Piyasadan pozitif ayrılan hissenin yeni haftada yükseliş eğiliminin devam etmesini beklemekteyiz.



Gedik Yatırım Menkul Değerler A.Ş.

Yatırım Danışmanlığı Birimi

[E-Posta: gyd@gedik.com](mailto:gyd@gedik.com)

Yatırım Danışmanlığı Birimi

Mesut KURT	Müdür	<a href="mailto:mesut.kurt@gedik.com">mesut.kurt@gedik.com</a>
Eda KARADAĞ	Müdür Yardımcısı	<a href="mailto:eda.karadag@gedik.com">eda.karadag@gedik.com</a>
Onurcan BAL	Müdür Yardımcısı	<a href="mailto:onurcan.bal@gedik.com">onurcan.bal@gedik.com</a>
Onur Altın	Müdür Yardımcısı	<a href="mailto:onur.altin@gedik.com">onur.altin@gedik.com</a>
Betül ASILKAN	Yönetmen	<a href="mailto:betul.asilkan@gedik.com">betul.asilkan@gedik.com</a>
Yılmaz ALTUN	Yatırım Danışmanı	<a href="mailto:yilmaz.altun@gedik.com">yilmaz.altun@gedik.com</a>
Elif KAYA	Uzman	<a href="mailto:elif.kaya@gedik.com">elif.kaya@gedik.com</a>

[www.gedik.com](http://www.gedik.com)

Burada yer alan yatırım bilgi, yorum ve tavsiyeleri yatırım danışmanlığı kapsamında değildir. Yatırım danışmanlığı hizmeti; aracı kurumlar, portföy yönetim şirketleri, mevduat kabul etmeyen bankalar ile müşteri arasında imzalanacak yatırım danışmanlığı sözleşmesi çerçevesinde sunulmaktadır. Burada yer alan yorum ve tavsiyeler, yorum ve tavsiyede bulunanların kişisel görüşlerine dayanmaktadır. Bu görüşler mali durumunuz ile risk ve getiri tercihlerinize uygun olmayabilir. Bu nedenle, sadece burada yer alan bilgilere dayanılarak yatırım kararı verilmesi beklentilerinize uygun sonuçlar doğurmayabilir.