

BIST 100



BIST-100 Strateji

Güne satışla başlayan BIST-100 Endeksi ,200 günlük hareketli ortalamasını test ettikten sonra alımlarla karşılaştı ve günü pozitif bölgede kapattı. Bankacılık sektöründe kayıplar devam etse de sanayi sektörü ile başlayan yükseliş genele yayıldı. Mayıs ayı başından itibaren 200 günlük hareketli ortalama endekste güçlü destek çalışmasını olumlu değerlendirmekle birlikte bir süre daha volatil hareketlerin devam edeceğini düşünüyoruz. Teknik olarak, gün içi 4.500 üstünde tutunması ile 4.630-4.680 dirençlerinin test etmesi beklenebilir.4.680 üstünde kalıcı olması durumunda 4.750-4850 seviyeleri takip edilebilir. 4.500 altında ise yeniden 200 gho bulunduğu 4.400 bölgesine doğru geri çekilme beklenebilir.

BIST 100 Şirketleri Destek/Direnç Tablosu

* Tabloda yer alan destekler ve dirençler; ilgili şirketin pivot noktaları ve seçilmiş hareketli ortalamalarından oluşan 13 seviye dikkate alınarak hesaplanmıştır. Bahsedilen bu 13 seviyeden kapanış fiyatına eşit ya da en yakın uzaklıkta yer alan üçer seviye destekler ve dirençler olarak sıralanmıştır. **Tabloda yer alan destek/direnç noktalarının aynı ya da birbirine çok yakın olması o bölgede birden çok göstergenin destek ya da direnç oluşturduğu anlamına gelmektedir.** Bu durum buradaki destek ya da direncin önemini artırmaktadır. Tabloda yer alan destek ve direnç seviyeleri yatırımcının risk/getiri profili de göz önünde bulundurularak gün içi işlemlerde kar alımı ve zarar kes için referans olarak kullanılabilir. Tablo her gün güncellenmektedir.

BIST 100 ŞİRKETLERİ DESTEK/DİRENÇ TABLOSU

HİSSELER	DESTEKLER			REFERANS DEĞERLER		DİRENÇLER			ORTA NOKTA DESTEĞİNE/DİRENCİNE UZAKLIK		SON 1 HAFTANIN DİP/ZİRVE NOKTASI	
	Destek 3	Destek 2	Destek 1	Kapanış	Pivot	Direnç 1	Direnç 2	Direnç 3	Orta Desteğe Uzaklık	Orta Dirence Uzaklık	Son 1 Haftanın En Düşüğü	Son 1 Haftanın En Yüksekü
AEFES	60,83	61,37	61,63	61,90	62,17	62,43	62,97	63,23	-0,86%	1,72%	61,90	80,70
AGHOL	91,21	93,30	95,01	95,45	95,25	95,67	95,83	96,25	-2,25%	0,40%	93,10	110,90
AKBNK	15,03	15,34	15,55	15,77	15,86	16,07	16,38	16,51	-2,75%	3,85%	15,64	19,76
AKFGY	3,11	3,13	3,21	3,22	3,18	3,28	3,33	3,37	-2,90%	3,52%	2,96	3,24
AKSA	57,37	58,23	59,02	59,1	58,82	59,68	60,27	60,80	-1,47%	1,97%	55,75	63,25
AKSEN	27,52	27,69	27,71	28,3	28,00	28,78	28,94	29,26	-2,17%	2,27%	25,84	29,32
ALARK	55,19	55,38	56,42	58,35	56,87	59,83	60,03	61,32	-5,08%	2,88%	51,70	58,90
ALBRK	2,21	2,25	2,32	2,39	2,36	2,43	2,47	2,50	-5,86%	3,35%	2,29	2,74
ALFAS	314,60	315,04	319,87	335	328,43	343,57	352,13	367,27	-5,96%	5,11%	236,20	337,00
ALKIM	24,82	25,36	25,74	25,9	25,66	26,20	26,21	26,50	-2,08%	1,18%	24,14	26,72
ARCLK	86,97	88,28	90,72	93,15	92,03	93,64	94,31	94,47	-5,22%	1,25%	88,00	101,80
ASELS	41,03	41,31	42,54	42,76	42,15	43,59	44,42	44,43	-3,38%	3,89%	38,78	44,14
ASUZU	132,27	134,73	136,04	137,2	137,27	137,47	139,73	139,92	-1,80%	1,85%	130,00	145,30
AYDEM	11,19	11,40	11,41	11,63	11,52	11,67	11,74	11,85	-1,98%	0,95%	11,21	12,41
BAGFS	20,21	20,49	20,77	21,06	21,05	21,33	21,59	21,61	-2,72%	2,50%	19,50	22,54
BASGZ	11,08	11,14	11,25	11,36	11,31	11,42	11,48	11,59	-1,94%	1,06%	11,15	12,00
BERA	8,54	8,65	8,80	8,96	8,91	9,06	9,07	9,17	-3,50%	1,24%	8,50	9,53
BIMAS	137,83	142,51	144,87	151,9	150,73	152,27	157,77	159,97	-6,18%	3,86%	143,70	190,20
BIOEN	11,79	12,04	12,35	12,66	12,60	12,91	13,16	13,34	-4,90%	3,95%	12,29	14,07
BRYAT	832,67	845,14	850,14	856	858,33	869,90	871,54	881,67	-1,27%	1,82%	802,00	971,50
BUCIM	5,12	5,13	5,28	5,34	5,27	5,40	5,48	5,63	-3,85%	2,68%	4,77	5,41
CCOLA	220,23	220,45	228,87	237,5	239,43	239,50	247,28	248,07	-7,18%	4,12%	230,80	299,70
CEMTS	32,51	33,11	34,07	35,04	34,67	35,39	35,63	36,23	-5,52%	1,69%	32,42	37,56
CIMSA	81,42	82,13	82,40	85,1	84,23	85,78	87,92	90,73	-3,49%	3,31%	77,80	87,05
DOAS	124,56	124,67	127,33	130	128,67	131,33	132,67	135,33	-4,10%	2,05%	120,70	132,10
DOHOL	7,55	7,56	7,78	7,99	7,91	8,13	8,26	8,48	-5,34%	3,42%	7,70	9,36
ECILC	25,24	25,62	26,30	26,98	26,68	27,05	27,36	27,74	-5,04%	1,41%	24,34	28,86
EGEEN	4007,75	4097,03	4143,13	4204	4158,47	4261,30	4265,43	4326,87	-2,54%	1,46%	3.965,00	4.325,10
EKGYO	5,95	6,10	6,14	6,47	6,30	6,54	6,64	6,80	-5,76%	2,58%	5,42	6,47
ENJSA	28,16	28,27	28,27	28,7	28,27	29,33	29,36	29,97	-1,49%	2,29%	26,70	29,76
ENKAI	22,62	23,18	23,74	24,3	24,30	24,65	24,67	24,86	-4,61%	1,54%	22,94	26,16
ERBOS	99,83	101,87	103,44	103,9	103,13	105,17	106,43	106,85	-1,96%	2,44%	98,05	107,80
EREGL	31,09	31,29	32,44	32,68	31,89	33,47	34,27	35,59	-4,25%	4,86%	27,72	32,68
EUREN	8,04	8,27	8,38	8,5	8,43	8,66	8,82	8,85	-2,71%	3,76%	7,56	8,59
FENER	45,54	45,86	46,36	46,86	46,68	47,18	47,50	48,00	-2,13%	1,37%	45,56	49,50
FROTO	539,53	540,70	541,09	547,5	538,87	555,49	559,03	570,57	-1,24%	2,11%	515,50	589,80
GARAN	26,09	26,51	26,51	26,94	27,37	27,79	28,12	28,23	-1,59%	4,38%	26,94	33,66
GENIL	36,87	37,30	37,39	37,9	37,99	38,51	39,11	39,19	-1,60%	3,20%	36,96	41,25
GESAN	48,13	48,57	49,14	51,7	50,54	53,11	54,51	54,79	-6,06%	5,44%	44,62	51,95
GLYHO	6,93	6,98	7,23	7,38	7,26	7,66	7,68	7,94	-5,42%	4,12%	6,30	7,54
GSDHO	2,40	2,43	2,50	2,56	2,53	2,60	2,61	2,62	-4,95%	2,01%	2,41	2,81
GUBRF	221,63	223,36	227,67	233,7	231,03	237,07	239,22	240,43	-4,43%	2,36%	214,50	234,40
GWIND	13,36	13,58	13,89	14,2	14,11	14,22	14,42	14,45	-4,37%	1,55%	12,98	15,04
HALKB	11,10	11,12	11,24	11,4	11,25	11,52	11,55	11,70	-2,48%	1,32%	10,20	12,28
HEKTS	22,90	23,88	24,12	24,86	24,38	25,36	25,38	25,86	-3,94%	2,10%	22,20	25,14
IPEKE	22,55	22,73	23,27	23,74	23,51	24,53	25,31	26,01	-4,27%	6,63%	21,62	24,58
ISCTR	11,00	11,16	11,25	11,33	11,41	11,50	11,53	11,66	-1,47%	1,75%	11,33	14,91
ISDMR	28,02	28,08	29,12	29,28	28,70	29,90	30,52	30,52	-4,10%	4,23%	25,80	29,88
ISGYO	7,64	7,81	7,94	7,97	7,91	8,08	8,10	8,18	-2,05%	1,69%	7,75	9,21
IZMDC	4,73	4,74	4,85	4,87	4,82	4,94	5,02	5,14	-2,60%	3,01%	4,40	5,12

BIST 100 ŞİRKETLERİ DESTEK/DİRENÇ TABLOSU

HİSSELER	DESTEKLER			REFERANS DEĞERLER		DİRENÇLER			ORTA NOKTA DESTEĞİNE/DİRENÇİNE UZAKLIK		SON 1 HAFTANIN DİP/ZİRVE NOKTASI	
	Destek 3	Destek 2	Destek 1	Kapanış	Pivot	Direnç 1	Direnç 2	Direnç 3	Orta Desteğe Uzaklık	Orta Dirence Uzaklık	Son 1 Haftanın En Düşüğü	Son 1 Haftanın En Yüksekü
KARSN	7,70	7,87	7,89	8,11	8,03	8,26	8,26	8,42	-2,92%	1,89%	7,19	8,31
KCAER	13,32	13,51	13,78	13,89	13,71	14,08	14,28	14,51	-2,71%	2,78%	12,54	13,90
KCHOL	76,50	77,90	78,20	79,9	80,20	80,18	81,23	81,90	-2,51%	1,67%	78,50	102,00
KERTV	6,91	7,15	7,22	7,39	7,29	7,53	7,67	7,69	-3,25%	3,79%	7,00	8,09
KLRHO	23,89	24,08	24,37	24,96	24,42	25,50	25,64	26,04	-3,51%	2,72%	19,48	24,96
KMPUR	68,08	70,27	71,47	72,45	71,38	73,57	74,68	76,87	-3,01%	3,08%	67,05	74,30
KONTR	102,27	104,03	106,77	109,5	108,53	110,61	111,27	113,03	-4,99%	1,61%	103,90	117,80
KONYA	2320,40	2387,80	2426,17	2455,2	2438,90	2506,30	2508,90	2544,99	-2,75%	2,19%	2.230,00	2.530,10
KORDS	56,95	58,40	59,35	60,3	60,80	60,69	61,75	62,20	-3,15%	2,40%	56,80	63,95
KOZAA	34,49	36,37	38,01	38,62	37,49	39,10	39,40	39,75	-5,83%	2,03%	32,12	38,62
KOZAL	17,11	17,54	17,83	19	18,47	19,31	19,63	20,27	-7,67%	3,33%	16,19	19,10
KRDMD	15,60	15,77	15,80	16,7	16,23	17,17	17,63	17,91	-5,59%	5,59%	13,80	16,70
KZBGY	16,87	16,95	17,27	17,66	17,87	18,27	18,87	19,27	-4,03%	6,87%	14,01	18,48
MAVI	51,76	52,43	52,50	53,1	52,47	53,35	53,96	54,63	-1,26%	1,63%	50,30	57,75
MGROS	162,33	167,97	172,05	173,6	171,63	177,11	177,27	178,91	-3,25%	2,11%	166,00	199,00
ODAS	4,67	4,76	4,89	5,03	4,98	5,11	5,16	5,20	-5,43%	2,50%	4,75	5,47
OTKAR	141,17	151,33	156,00	161,5	158,17	165,04	166,26	168,33	-6,30%	2,95%	148,00	187,00
OYAKC	30,94	31,01	31,45	33,56	32,51	34,61	35,16	35,67	-7,59%	4,76%	27,88	33,56
PETKM	12,43	12,58	12,64	12,89	12,73	13,05	13,20	13,24	-2,43%	2,43%	11,76	13,20
PGSUS	396,43	415,37	432,71	434,3	426,93	436,63	445,87	452,49	-4,36%	2,66%	403,00	460,40
PSGYO	4,91	5,07	5,23	5,3	5,19	5,41	5,53	5,75	-4,28%	4,28%	4,27	5,30
SAHOL	35,46	36,16	37,10	38,04	37,80	38,74	39,29	39,44	-4,94%	3,27%	36,86	44,54
SASA	96,07	97,56	98,15	99,8	97,93	100,54	101,67	103,53	-2,24%	1,87%	89,65	101,00
SELEC	29,75	30,47	30,51	31,5	31,01	31,99	32,49	32,83	-3,27%	3,13%	26,44	31,50
SISE	36,63	37,17	37,90	38,1	37,63	38,23	38,57	39,03	-2,45%	1,22%	36,26	41,48
SKBNK	2,09	2,12	2,17	2,22	2,20	2,22	2,25	2,28	-4,50%	1,35%	2,15	2,54
SMRTG	54,33	55,87	57,06	57,4	56,83	58,37	59,33	60,87	-2,67%	3,37%	50,90	59,35
SNGYO	2,09	2,12	2,16	2,2	2,19	2,20	2,23	2,26	-3,64%	1,36%	2,05	2,26
SOKM	27,99	28,59	28,99	30	29,77	30,53	30,77	31,55	-4,72%	2,58%	28,04	33,40
TAVHL	64,73	66,87	68,81	69	68,33	69,13	70,47	71,93	-3,09%	2,13%	64,25	73,45
TCELL	30,17	30,65	31,45	32,26	31,93	32,73	33,14	33,19	-5,00%	2,73%	31,08	36,52
THYAO	130,63	131,09	131,42	135,9	132,63	136,23	139,67	143,43	-3,54%	2,77%	123,40	138,30
TKFEN	26,24	26,71	26,97	27	26,70	27,46	27,92	28,68	-1,06%	3,41%	25,48	28,06
TKNSA	16,31	16,34	16,60	16,69	16,59	16,88	16,97	17,25	-2,10%	1,68%	15,26	17,75
TMSN	39,59	40,09	40,99	41,28	40,79	42,49	42,94	43,69	-2,89%	4,03%	36,00	43,02
TOASO	182,30	185,84	190,00	192,6	187,50	194,43	197,80	199,36	-3,51%	2,70%	175,40	201,70
TSKB	3,67	3,76	3,86	3,97	3,95	3,98	4,05	4,06	-5,37%	2,10%	3,84	4,70
TTKOM	12,78	13,01	13,44	13,88	13,67	13,96	14,10	14,33	-6,29%	1,61%	13,10	14,61
TTRAK	540,99	542,35	544,04	544,5	544,83	557,67	570,83	583,67	-0,40%	4,84%	525,00	578,00
TUKAS	10,55	10,75	11,07	11,4	11,27	11,43	11,59	11,79	-5,73%	1,70%	10,00	11,64
TUPRS	62,60	63,40	65,00	66,6	65,80	67,18	67,23	67,40	-4,80%	0,94%	63,90	75,20
TURSG	9,73	9,78	9,78	9,91	9,95	9,95	10,07	10,24	-1,30%	1,65%	9,35	10,30
ULKER	31,45	31,78	32,19	32,5	32,01	32,55	33,07	33,63	-2,23%	1,74%	30,96	37,00
ULUUN	20,37	20,67	21,17	21,66	21,47	21,97	22,27	22,61	-4,56%	2,83%	20,98	24,56
VAKBN	8,17	8,39	8,51	8,6	8,51	8,64	8,73	8,84	-2,48%	1,47%	8,29	9,70
VESBE	10,10	10,22	10,29	10,36	10,28	10,53	10,65	10,71	-1,35%	2,81%	9,83	10,85
VESTL	39,83	40,04	40,25	41,9	40,87	42,68	42,93	43,97	-4,43%	2,47%	37,30	41,90
YKBNK	9,01	9,22	9,35	9,48	9,56	9,68	9,69	9,90	-2,74%	2,22%	9,43	12,32
YYLGD	21,69	21,89	22,29	22,68	22,49	22,89	23,09	23,13	-3,47%	1,82%	21,02	24,04
ZOREN	4,41	4,47	4,52	4,57	4,54	4,63	4,70	4,72	-2,12%	2,77%	4,22	4,90

Yabancı Payındaki Değişimler

Belli varsayımlarla BIST-100 hisselerinin yabancı payları aşağıdaki tablolarda paylaşılmıştır. Resmi veri olmadığı için hata payı vardır. Yabancı paylarındaki değişim doğrudan bir hisseye yatırım kriteri olarak baz alınmamalıdır. Bir şirkete yatırım için sektördeki gelişmeler, ortaklık yapısı ve finansal görünümü incelenmeli bu taraftaki kriterler baz alınmalıdır.

Yabancı Payındaki Değişimler							
Günlük							
Hisse	Oran Fark Puan	Son Yab. Oran	Fiyat Fark %	Hisse	Oran Fark Puan	Son Yab. Oran	Fiyat Fark %
AKBNK	1,38	47,10	-9,21%	ARCLK	-2,40	18,25	3,96%
AEFES	1,14	57,04	-9,96%	PGSUS	-0,90	28,99	7,08%
KCHOL	0,88	57,22	-8,37%	IPEKE	-0,75	9,06	5,89%
COLLA	0,71	83,35	-7,37%	TTKOM	-0,63	29,91	5,23%
MAVI	0,69	38,62	1,72%	ALARK	-0,48	12,34	7,86%
YKBNK	0,61	24,95	-9,46%	AYDEM	-0,48	15,21	3,01%
ENJSA	0,54	36,62	5,28%	GESAN	-0,45	9,27	7,53%
BIMAS	0,48	48,40	-4,82%	DOHOL	-0,37	17,25	0,25%
GARAN	0,48	8,86	-9,60%	ALBRK	-0,35	9,48	2,14%
ULKER	0,40	14,09	4,70%	ECILC	-0,33	7,36	-5,81%
Haftalık							
Hisse	Oran Fark Puan	Son Yab. Oran	Fiyat Fark %	Hisse	Oran Fark Puan	Son Yab. Oran	Fiyat Fark %
KCHOL	3,49	57,22	-8,00%	TTKOM	-3,60	29,91	-2,73%
AKBNK	2,39	47,10	-5,63%	ARCLK	-2,53	18,25	1,09%
BIMAS	1,67	48,40	-8,22%	PGSUS	-2,42	28,99	1,00%
ENJSA	1,61	36,62	2,94%	ALARK	-2,40	12,34	6,67%
AEFES	1,56	57,04	-11,06%	DOAS	-2,28	22,64	9,43%
ULKER	1,44	14,09	8,48%	SNGYO	-2,10	9,11	-0,45%
YKBNK	1,33	24,95	-8,76%	IPEKE	-1,81	9,06	8,50%
COLLA	1,29	83,35	-3,46%	AYDEM	-1,75	15,21	2,29%
PSGYO	1,22	3,73	16,48%	ASELS	-1,22	27,57	6,79%
TTRAK	1,14	34,13	0,44%	TAVHL	-1,09	64,45	0,66%

Yabancı Payındaki Değişimler							
Aylık							
Hisse	Oran Fark Puan	Son Yab. Oran	Fiyat Fark %	Hisse	Oran Fark Puan	Son Yab. Oran	Fiyat Fark %
ZOREN	23,16	29,55	-8,78%	IPEKE	-5,34	9,06	-18,64%
ENJSA	5,47	36,62	-1,37%	ARCLK	-4,81	18,25	-23,21%
BIMAS	3,60	48,40	-8,27%	DOAS	-4,68	22,64	4,75%
KCHOL	3,38	57,22	-0,50%	ALARK	-3,95	12,34	-17,82%
CCOLA	2,85	83,35	6,89%	PGSUS	-3,75	28,99	-12,60%
AEFES	2,75	57,04	-1,12%	BASGZ	-3,08	6,73	-11,92%
PSGYO	2,11	3,73	-13,40%	KOZAA	-3,08	18,85	-14,25%
MGROS	1,95	43,17	-6,01%	SNGYO	-2,61	9,11	-22,54%
GARAN	1,36	8,86	-1,46%	TTKOM	-2,55	29,91	-28,45%
ULKER	1,35	14,09	-1,52%	EREGL	-2,44	26,41	-8,46%
Yılbaşından Bugüne							
Hisse	Oran Fark Puan	Son Yab. Oran	Fiyat Fark %	Hisse	Oran Fark Puan	Son Yab. Oran	Fiyat Fark %
ZOREN	23,22	29,55	-35,72%	EREGL	-17,90	26,41	-20,79%
ENJSA	16,07	36,62	-14,36%	DOAS	-13,38	22,64	-28,82%
TOASO	10,87	33,29	20,17%	ALKIM	-8,58	6,71	-31,99%
TTKOM	8,31	29,91	-43,49%	KOZAA	-6,86	18,85	-27,95%
GESAN	6,60	9,27	-13,15%	AYDEM	-6,50	15,21	-56,05%
KONTR	4,88	8,13	-30,83%	TKNSA	-5,85	2,99	-37,02%
SMRTG	4,44	8,12	-34,21%	IPEKE	-5,47	9,06	-31,98%
BIOEN	3,85	7,67	-33,19%	TTRAK	-5,32	34,13	-11,86%
ENKAI	3,68	30,13	-25,83%	ARCLK	-5,24	18,25	-16,98%
MGROS	3,59	43,17	18,50%	AKBNK	-4,57	47,10	-11,09%

*Bu yıl halka arz edilen ve BIST 100 endeksine dahil olan şirketlerin yılbaşından bugüne yabancı payı değişimi ve getiri oranı, şirketlerin halka arz tarihi ve halka arz fiyatı baz alınarak hesaplanmıştır.

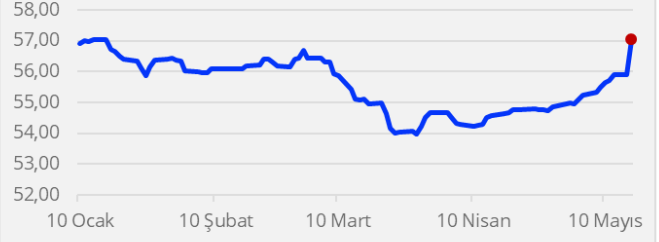
*Günlük bazda yabancı payı en çok yükselen ve düşen hisselerin grafikleri aşağıdaki sayfalarda yer almaktadır.

Günlük Bazda Yabancı Payı En Çok Artanlar

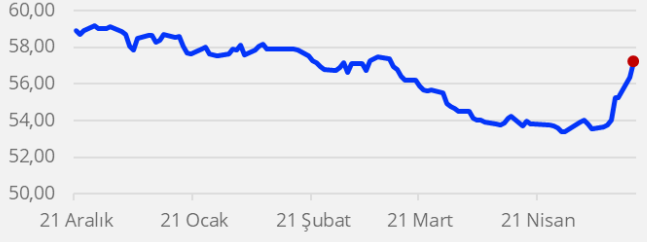
AKBNK



AEFES



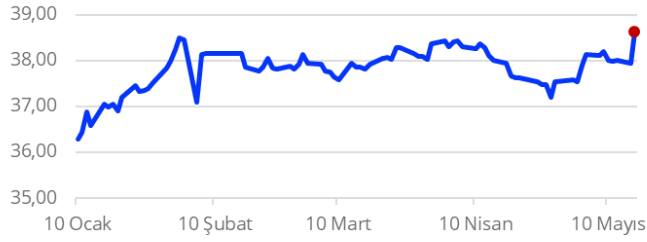
KCHOL



CCOLA



MAVI



YKBNK



ENJSA



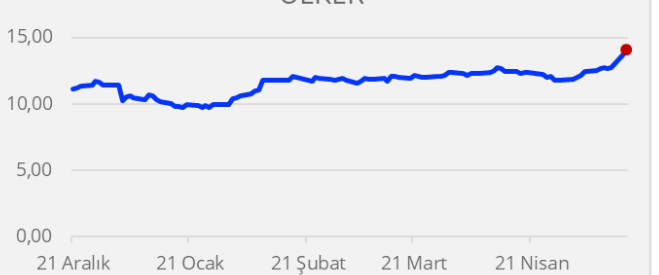
BIMAS



GARAN



ULKER



Günlük Bazda Yabancı Payı En Çok Azalanlar



**Gedik Yatırım Menkul Değerler A.Ş. - Yatırım Danışmanlığı Birimi**

E-Posta : gyd@gedik.com

Adres : Altayçeşme Mahallesi, Çamlı Sokak, No: 21, Kat: 10-11,12, 34843 Maltepe/İstanbul

Tel :(0216) 453 00 53

Yatırım Danışmanlığı Birimi

Mesut KURT	Müdür	mesut.kurt@gedik.com
Eda KARADAĞ	Müdür Yardımcısı	eda.karadag@gedik.com
Betül ASILKAN	Yatırım Danışmanı	betul.asilkan@gedik.com
Yılmaz ALTUN	Yatırım Danışmanı	yilmaz.altun@gedik.com
Elif Kaya	Uzman	elif.kaya@gedik.com

YASAL UYARI

Burada yer alan bilgiler Gedik Yatırım tarafından bilgilendirme amacıyla hazırlanmıştır. Yatırım sinyal, bilgi, yorum ve tavsiyeleri yatırım danışmanlığı kapsamında değildir. Yatırım danışmanlığı hizmeti; aracı kurumlar, portföy yönetim şirketleri, mevduat kabul etmeyen bankalar ile müşteri arasında imzalanacak yatırım danışmanlığı sözleşmesi çerçevesinde sunulmaktadır. Burada yer alan sinyal, yorum ve tavsiyeler, herhangi bir yatırım aracının alım satım önerisi ya da getiri vaadi olarak yorumlanmamalıdır. Bu görüşler mali durumunuz ile risk ve getiri tercihlerinize uygun olmayabilir ve sadece burada yer alan bilgilere ve sinyallere dayanarak yatırım kararı verilmesi beklentilerinize uygun sonuçlar doğurmayabilir. Burada yer alan sinyaller, fiyatlar, veriler ve bilgilerin tam ve doğru olduğu garanti edilemez; içerik, haber verilmeksizin değiştirilebilir. Tüm sinyal ve veriler, Gedik Yatırım tarafından güvenilir olduğuna inanılan kaynaklardan alınmıştır. Bu sinyal ve kaynakların kullanılması nedeni ile ortaya çıkabilecek hatalardan ve zararlardan Gedik Yatırım sorumlu değildir.

Genel Müdürlük Altayçeşme Mah. Çamlı Sok. Ofis Park Maltepe No:21/4 Kat:10-11-12 Maltepe/İSTANBUL Tel: (0216) 453 0000 pbx Faks: (0216) 377 1136	Adana Şubesi Çınarlı Mah. Ziyapaşa Bulvarı No: 78 Günep Ziyapaşa İş Merkezi Kat :5 No :504 Seyhan/ADANA Tel: (0322) 355 0350 Faks: (0322) 290 3518
Adapazarı Şubesi Tiğçılar Mah. Yenicami Sok. Dış Kapı No:5 İç Kapı No: 201 Adapazarı- Sakarya Tel: (0264) 279 8389 (pbx) Faks: (0264) 281 0388	Alanya Şubesi Şekerhane Mah. Atatürk Cad.(Hancı Pastanesi Üstü) Balta İş Hanı 1100 Sok. Dış Kapı No : 9 İç Kapı No : 206 Alanya - Antalya Tel: (0242) 519 2317 (pbx) Faks: (0242) 513 9381
Antalya Şubesi Elmalı Mah. Cumhuriyet Cad. Dış Kapı No : 40 Gültekin İşhanı Kat: 3 İç Kapı No : 301 Muratpaşa / ANTALYA Tel: (0242) 248 3520 (pbx) Faks: (0242) 244 2910	Bağdat Caddesi Private Şubesi Caddebostan Mah. Kantarcı Rıza Sk. Dış Kapı No:1 K:4 İç Kapı No:8 Kadıköy / İstanbul Tel: (0216) 453 01 05 Faks: (0216) 411 2354
Aydın Şubesi Hasanefendi-Ramazan Paşa Mah. İstiklal Cad. Dış Kapı No : 23 İç Kapı No : 1 Efeler/AYDIN Tel: (0256) 999 1787	Batı Ataşehir Şubesi Barbaros Mah. İhlamur Bulvarı Sarkaç Sok. Ağaoğlu My Prestige No:1 D: 12-13 Ataşehir/İSTANBUL Tel:(0216) 560 3700 Faks: (0216) 688 6786
Bakırköy Şubesi Cevizlik Mah. Muhasebeci Sok. Neşe Han No: 1 Kat:3 Bakırköy/İSTANBUL Tel:(0212) 660 8525 Faks: (0212) 570 0303	Bandırma Şubesi Dere Mah. Ordu Cad. Kapı No:3 İç Kapı No:2 Bandırma/ BALIKESİR Tel: (0266) 999 10 75
Bodrum Private Şubesi Çırkan Mah. Atatürk Bul. No: 16 C - İç Kapı Muğla/ BODRUM Tel: (0252) 316 3270 (pbx) Faks: (0252) 316 9270	Bursa Şubesi İhsaniye Mah. İlkunur Sok. No:1D / 8 Nilüfer/BURSA Tel: (0224) 220 5150 Faks: (0224) 220 5099
Bursa Nilüfer Şubesi Odunluk Mah. Liman Cad. No:7 Nilüfer / BURSA Tel: (0224) 275 3550 Faks: (0224) 451 7966	Çorlu Şubesi Zafer Mah. Cumhuriyet Bulvarı Dış Kapı No:9T1 İç Kapı No:114 Çorlu TEKİRDAĞ Tel: (0282) 888 9620
Balikesir Şubesi Eski Kuyumcular Mah. Anafartalar Cad. Acarlar İş Merkezi Dış Kapı No:23 İç Kapı No:1 Karesi - BALIKESİR (0266) 999 1240	Çanakkale Şubesi Kemalpaşa Mah. Şair Ece Ayhan Meydanı Dış Kapı No: 22 Kat: 2 İç Kapı No:2 Merkez / ÇANAKKALE Tel: (0286) 999 1702
Çankaya Şubesi Yıldızevler Mah. 714. Sok. No: 5 / 38 Vizyon Plaza Çankaya/ANKARA Tel: (0312) 438 2700 Faks: (0312) 438 2747	Çorum Şubesi Yavruturna Mah. 1. Maliye Sok. No: 1 Kat: 4 D: 22 Çorum Tel: (0364) 211 1145 (pbx) Faks: (0364) 201 0563
Denizli Şubesi Saraylar Mah. İkinci Ticari Yol Sok.No:24 Kat:4 D:8 DENİZLİ Tel: (0258) 263 8015 Faks: (0258) 241 9101	Etiler Private Şubesi Etiler Mah. Yıldız Çiçeği Sok. No:11 Beşiktaş/İstanbul Tel: (0212) 999 5011
Elazığ Şubesi Cumhuriyet Mah. Beyzade Efendi Bulvarı Temizer Apt. NO:1/3 A Blok Merkez / Elazığ Tel: (0424) 234 57 40	Edirne Şubesi İstasyon Mah. Hakim Çağlar Işık Cad. Dış Kapı No : 1 İç Kapı No : 30 Merkez / Edirne Tel: (0284) 212 4561 Faks: (0284) 213 3778
Fethiye Şubesi Taşyaka Mah. Ölüdeniz (TSY) Cad. No : 21 İç Kapı No : 3 Fethiye / Muğla Tel: (0252) 612 0760 Fax: (0252) 612 3646	Eskişehir Şubesi Akarbaşı Mah. Atatürk Bulvarı No : 77 A Odunpazarı / ESKİŞEHİR Tel: (0222) 230 0908 Faks: (0222) 220 3702
Gaziantep Şubesi İncilli Pınar Mah. Nail Bilen Cad. Uğur Plaza Sitesi Uğur Plaza Blok No: 5 İç Kapı No: 35 Şehitkamil / Gaziantep Tel: (0342) 909 0154	Gebze Şubesi Hacı Halil Mah. Hükümet Cad. No: 95 Gebze/KOCAELİ Tel: (0262) 642 3400 Faks: (0262) 641 8201
İzmir Şubesi Akdeniz Mah. Akdeniz Cad. Dış Kapı No : 1 İç Kapı No : 303 Konak / İZMİR Tel: (0232) 465 1020 Faks: (0232) 464 6622	İzmit Şubesi Körfez Mahallesi Ankara Karayolu Cad. Dış Kapı No : 123/ 2 İç Kapı No : 9 İzmit / Kocaeli Tel: (0262) 999 18 14Faks: (0216) 377 1136
Karabük Şubesi Bayır Mah. Menderes Cad. Çebioğlu Twin Towers B Blok Dış Kapı No :2 İç Kapı No : 107 Merkez / Karabük Tel: (0370) 502 1590 / 1600 Faks: (0370) 502 1593	Kapalıca Şubesi Kürkçüler Sk. No: 25 Eminönü/Kapalıca/İSTANBUL Tel: (0212) 513 4001 Faks: (0212) 527 1686
Kayseri Şubesi Hunat Mah. Postalara Geçidi Sok. Ak Plaza Dış Kapı No :1 İç Kapı No : 206 Melikgazi - Kayseri Tel : 0352 222 78 26	Karadeniz Ereğli Şubesi Müftü Mah. Süheyla Erel Sok. No:2/1 Ay City İş Merkezi 7.Kat Kdz.Ereğli / ZONGULDAK Tel: (0372) 329 1000 / 1014 Faks: (0372) 316 6630
Konya Şubesi Beyazıt Mah. Hüsnü Aşk Sok. Bezirci İş Merkezi Kat:4 / 403 Selçuklu / KONYA Tel: (0332) 238 5960 Faks: (0332) 238 5975	Kızılay Şubesi Mustafa Kemal Mah. 2157 Sk. Dış Kapı No : 2 İç Kapı No : 11 Çankaya/ ANKARA Tel: (0312) 232 0949 (pbx) Faks: (0312) 231 4627
Malatya Şubesi Büyük Hüseyin Bey Mah. Atatürk Cad. Anadolu İş Merkezi K: 3 No: 23 D: 9-10-11 Battalgazi / MALATYA Tel: (0422) 325 6267 Faks: (0422) 322 2372	Kuşadası Şubesi Türkmen mah. Atatürk Bulvarı Belvü Sitesi C Blok Kat 2 Daire 3 Kuşadası / AYDIN Tel: (0256) 618 4477 Faks: (0256) 618 4491
Manisa Şubesi Anafartalar Mah. Mustafa Kemal Paşa Cad. Kamil Mentş Apt. No: 34/1 MANİSA Tel: (0236) 239 4298 Faks: (0236) 239 4302	Maltepe Şubesi Bağlarbaşı Mah. Bağdat Caddesi. Gedik İş Merkezi No: 414 Kat: 2 Daire: 22 Maltepe / İSTANBUL Tel: (0216) 399 0042 Faks: (0216) 399 1817
Nazilli Şubesi Altıntaş Mah. İstasyon Bulvarı No:19 Kat:4 Daire:12 Nazilli / AYDIN Tel: (0256) 314 1598 Faks: (0256) 315 8852	Mersin Şubesi Mahmudiye Mah. Atatürk Cad. Adil Kanun İş Hanı Kat: 2 Akdeniz / MERSİN Tel: (0324) 238 1818 Faks: (0324) 238 1824
Ordu Şubesi Düz Mah. Yıldırım Cad. Dış Kapı No : 4 İç Kapı No : 503 Altınordu / ORDU Tel: (0452) 220 0746 (pbx) Faks: (0452) 220 0750	Samsun Şubesi Hançerli Mah. Dervişzade Sok. Albayrak İş Merkezi No :5 Kat:6 İç Kapı No :5 İlkadım /Samsun Tel: (0362) 431 6343 Faks: (0362) 431 3389
Şişli Şubesi Esentepe Mah. Büyükdere Cad. Dış Kapı N201 Loft Residence İç Kapı N 50 Şişli /İSTANBUL Tel : 0212 385 4200 Faks: 0212 283 9280	Tophane Şubesi Necatibey Cad. Alipaşa Degirmen Sok. No: 24 34425 Tophane/Karaköy/ İSTANBUL Tel: (0212) 251 6006 Faks: (0212) 293 4903
Uşak Şubesi İsmetpaşa Cad. No: 45 K: 2 Mavi Plaza UŞAK Tel: (0276) 227 2744 Faks: (0276) 227 2737	Trabzon Şubesi Kemer kaya Mah. K.Maraş Cad. Ticaret Mektep Sk. Ustaömeroğlu İş Merkezi No: 9/9 Ortahisar/TRABZON Tel:(0462) 326 0997 Fax:(0462) 326 3867
Ümraniye Şubesi İnkılap Mah. Küçüksu Cad. Çeşminaz Sok. NO:2 Daire: 7 Ümraniye / İSTANBUL Tel: (0216) 461 3390 Fax: (0216) 328 1032	Yeşilyurt Private Şubesi Yeşilyurt Mah. Sipahioğlu Cad. No : 14 İç Kapı No : 5 Bakırköy / İSTANBUL