

ISIN	Para Birimi	İtfa Tarihi	Dolaşımdaki Tutar Nominal (x1000)	Basit Getiri	Bileşik Getiri	Temiz Fiyat	Kirli / Takas Fiyatı	İşlem Hacmi (x1000)	Vadeye Kalan Gün Sayısı	Vade (Yıl)	Yıllık Kupon Sıklığı	Yıllık Kupon Oranı	Kupon Ödem. Kalan Gün Sayısı	Getiri Türü	Menkul Kıymet Türü
TRD210525T17	TL	21/05/2025	12,562	-	-	2560.000	2530.000	16	349	1.0	2	3.0%	349	Sabit	Altına Dayalı Kira Sert.
TRT090425T16	TL	09/04/2025	32,651,700	46.25%	47.80%	71.994	71.994	4,500	307	0.8	-	0.0%	307	İskontolu	Devlet Tahvili
TRT280531T14	TL	28/05/2031	29,989,934	2.88%	2.90%	100.750	412.566	4,000	2546	7.0	2	3.0%	2546	TÜFE'ye endeksli	Devlet Tahvili
TRT020529T18	TL	02/05/2029	17,724,143	-	3.44%	95.800	98.964	6,000	1790	4.9	2	2.5%	152	TÜFE'ye endeksli	Devlet Tahvili
TRT181028T14	TL	18/10/2028	36,948,147	-	3.37%	86.500	117.457	1,000	1595	4.4	2	0.0%	139	TÜFE'ye endeksli	Devlet Tahvili
TRD200127T10	TL	20/01/2027	11,111,100	6.27%	6.37%	85.000	304.257	10	958	2.6	2	0.0%	48	TÜFE'ye endeksli	Kamu Kira Sert.
TRT180625T13	TL	18/06/2025	24,986,504	-	6.85%	94.850	453.612	86,000	376	1.0	2	1.5%	12	TÜFE'ye endeksli	Devlet Tahvili
TRD301024T10	TL	30/10/2024	1,721,400	-5.44%	-5.35%	103.570	526.634	1,450	146	0.4	2	3.3%	146	TÜFE'ye endeksli	Kamu Kira Sert.
TRT051033T12	TL	05/10/2033	197,365,937	-	27.70%	100.500	104.171	150,500	3407	9.3	2	26.2%	131	Sabit	Devlet Tahvili
TRT130733T17	TL	13/07/2033	67,614,566	-	27.00%	73.375	79.977	83,000	3323	9.1	2	17.8%	47	Sabit	Devlet Tahvili
TRD040832T16	TL	04/08/2032	10,290,430	19.94%	20.93%	84.867	--	2,100	2981	8.2	2	16.1%	69	Sabit	Kamu Kira Sert.
TRT081128T15	TL	08/11/2028	156,226,823	29.63%	31.82%	103.350	105.314	506,500	1615	4.4	2	31.1%	159	Sabit	Devlet Tahvili
TRT190728T18	TL	19/07/2028	127,016,157	-	30.12%	74.350	80.766	55,000	1503	4.1	2	17.3%	47	Sabit	Devlet Tahvili
TRT110827T16	TL	11/08/2027	63,553,486	29.11%	31.23%	62.850	66.260	20,000	1161	3.2	2	10.5%	69	Sabit	Devlet Tahvili
TRT020926T17	TL	02/09/2026	51,380,837	33.73%	36.57%	74.700	78.971	6,000	818	2.2	2	16.9%	90	Sabit	Devlet Tahvili
TRD060526T15	TL	06/05/2026	4,357,200	-	38.54%	107.000	110.259	4,730	699	1.9	2	40.9%	153	Sabit	Kamu Kira Sert.
TRD150426T49	TL	15/04/2026	5,683,850	37.09%	40.53%	103.930	108.876	43,000	678	1.9	2	40.5%	132	Sabit	Kamu Kira Sert.
TRT180226T16	TL	18/02/2026	74,756,028	-	41.85%	98.200	109.076	551,500	621	1.7	2	37.0%	75	Sabit	Devlet Tahvili
TRT110226T13	TL	11/02/2026	24,876,023	36.77%	40.15%	69.000	72.320	500	614	1.7	2	10.6%	68	Sabit	Devlet Tahvili
TRT011025T16	TL	01/10/2025	126,408,472	38.72%	42.47%	74.675	76.925	408,000	481	1.3	2	12.6%	117	Sabit	Devlet Tahvili
TRT240724T15	TL	24/07/2024	19,468,795	40.92%	48.97%	95.850	99.163	8,000	48	0.1	2	9.0%	48	Sabit	Devlet Tahvili
TRT050630T11	TL	05/06/2030	102,368,740	-	-	89.570	--	30,000	2190	6.0	2	-	6	Geçmiş İhalelere Endeksli	Devlet Tahvili
TRT170528T12	TL	17/05/2028	29,404,115	-	-	99.925	102.123	500,500	1440	3.9	4	-	75	TLREF e Endeksli	Devlet Tahvili
TRT010328T12	TL	01/03/2028	51,444,415	-	-	99.825	99.969	25,000	1364	3.7	4	-	1364	TLREF e Endeksli	Devlet Tahvili
TRT171127T15	TL	17/11/2027	15,559,452	-	-	94.400	96.201	10,000	1258	3.4	2	-	166	Geçmiş İhalelere Endeksli	Devlet Tahvili
TRT160627T13	TL	16/06/2027	69,735,719	-	-	101.000	112.799	19,000	1104	3.0	4	-	12	TLREF e Endeksli	Devlet Tahvili
TRT190826T19	TL	19/08/2026	25,931,716	-	-	101.150	103.444	60,000	803	2.2	4	-	75	TLREF e Endeksli	Devlet Tahvili
TRT200526T19	TL	20/05/2026	18,357,647	-	-	100.900	103.194	125,500	712	2.0	4	-	75	TLREF e Endeksli	Devlet Tahvili
TRT060825T15	TL	06/08/2025	18,084,603	-	-	98.700	111.073	6,000	425	1.2	2	-	61	Geçmiş İhalelere Endeksli	Devlet Tahvili

Toplam İşlem Hacmi: 2,717,806

İç Borç Ödemeleri / Alıcılara Göre Dağılımı (Milyon TL)

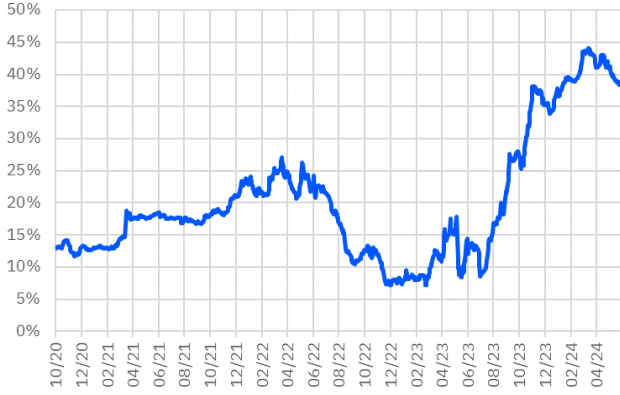
	Piyasa	Kamu	Toplam Ödeme
05/06/2024	63,404	10,681	74,085
12/06/2024	21,843	4,122	25,965
14/06/2024	39,659	0	39,659
19/06/2024	11,197	308	11,505
TOPLAM	136,103	15,111	151,214

Hazine Finansman Programı (Haziran)

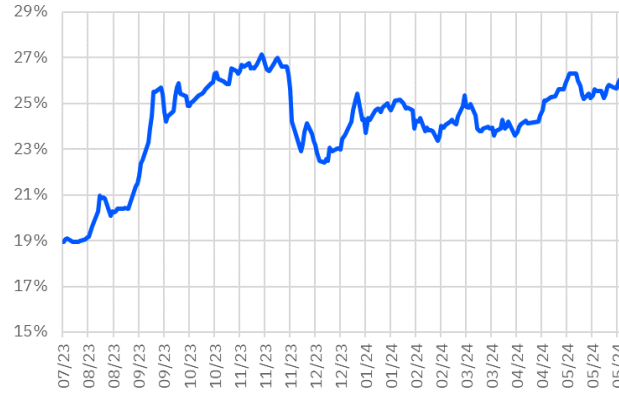
(Milyar TL)	
Ödemeler	161.9
İç Borç Servisi	151.2
Anapara	61.2
Faiz	90.0
Dış Borç Servisi	10.7
Anapara	4.1
Faiz	6.6
Finansman	161.9
Borçlanma Dışı Kaynaklar	-92.2
Borçlanma	254.0
Dış Borçlanma	0.0
İç Borçlanma	254.0
Net Borçlanma	192.8
İç borç Çevirme Rasyosu (%)	168.0

İhale Tarihi	İtfa Tarihi	Senet Türü	Ticker	Vadesi	Kupon Sıklığı	Teklif (Milyon TL)	Borçlanma (Milyon TL)			Borçlanma / Teklif	Bileşik Faiz
							İhale	ROT	Toplam		
03/06/2024	18/02/2026	Sabit Kuponlu Devlet Tahvili	TRT180226T16	2 Yıl	2	72,996	22,814	23,000	45,814	31.3%	41.94%
03/06/2024	02/05/2029	TÜFE'ye Endeksli Devlet Tahvili	TRT020529T18	5 Yıl	2	12,323	4,842	6,000	10,842	39.3%	3.49%
04/06/2024	02/06/2027	TÜFE'ye Endeksli Kira Sertifikası	TRD020627T17	3 Yıl	2	-	-	-	14,220	-	-
04/06/2024	16/04/2031	Değişken Faizli Devlet Tahvili	TRT160431T19	7 Yıl	2	9,917	5,000	3,500	8,500	50.4%	52.25%
04/06/2024	05/10/2033	Sabit Kuponlu Devlet Tahvili	TRT051033T12	9 Yıl	2	34,269	22,205	17,000	39,205	64.8%	27.50%
10/06/2024	09/04/2025	Hazine Bonosu	TRT090425T16	10 Ay	-	-	-	-	-	-	-
11/06/2024	17/05/2028	TLREF'e Endeksli Devlet Tahvili	TRT170528T12	4 Yıl	4	-	-	-	-	-	-
11/06/2024	08/11/2028	Sabit Kuponlu Devlet Tahvili	TRT081128T15	4 Yıl	2	-	-	-	-	-	-
13/06/2024	12/06/2026	Altın Tahvili	-	2 Yıl	2	-	-	-	-	-	-
13/06/2024	12/06/2026	Altına Dayalı Kira Sertifikası	-	2 Yıl	2	-	-	-	-	-	-

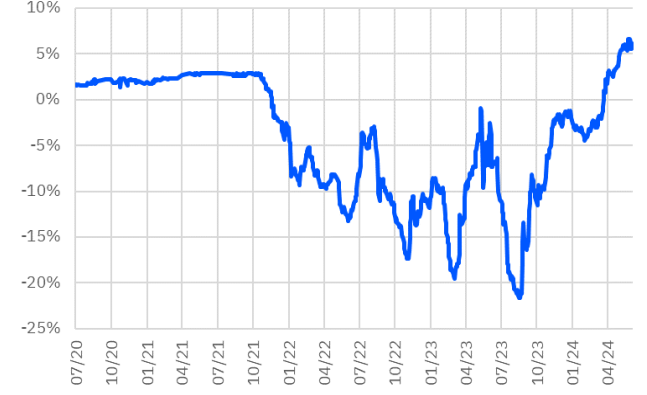
TRT011025T16 Faiz Getirisi (2Y Sabit Kuponlu)



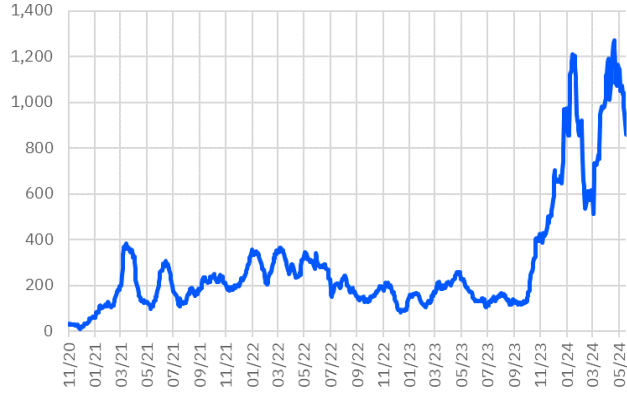
TRT130733T17 Faiz Getirisi (10Y Sabit Kuponlu)



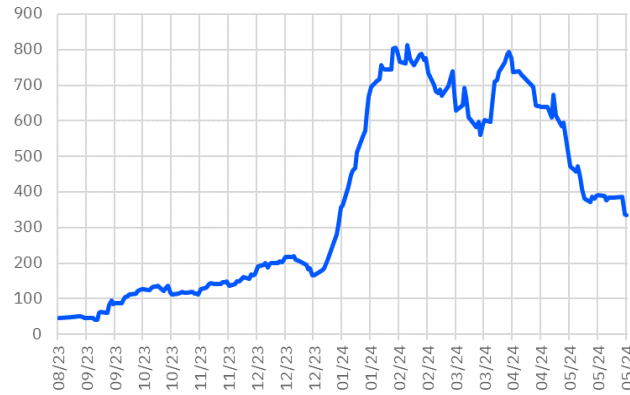
TRT180625T13 Faiz Getirisi (TÜFE'ye Endekslî)



TRT011025T16 Aylık Ort. İşlem Hacmi - mln



TRT130733T17 Aylık Ort. İşlem Hacmi - mln



TRT180625T13 Aylık Ort. İşlem Hacmi - mln



*Kesin Alım-Satım Pazarı'nda, nominal tutarı 500.000 TL'nin altında kalan emirler Küçük Emirler Pazarı'nda işlem görür

Burada yer alan bilgiler Gedik Yatırım tarafından bilgilendirme amacıyla hazırlanmıştır. Yatırım bilgi, yorum ve tavsiyeleri yatırım danışmanlığı kapsamında değildir. Yatırım danışmanlığı hizmeti; aracı kurumlar, portföy yönetim şirketleri, mevduat kabul etmeyen bankalar ile müşteri arasında imzalanacak yatırım danışmanlığı sözleşmesi çerçevesinde sunulmaktadır. Burada yer alan yorum ve tavsiyeler, herhangi bir yatırım aracının alım satım önerisi ya da getiri vaadi olarak yorumlanmamalıdır. Bu görüşler mali durumunuz ile risk ve getiri tercihlerinize uygun olmayabilir ve sadece burada yer alan bilgilere dayanarak yatırım kararı verilmesi beklentilerinize uygun sonuçlar doğurmayabilir. Burada yer alan fiyatlar, veriler ve bilgiler tam ve doğru olduğu garanti edilemez; içerik, haber verilmeksizin değiştirilebilir. Tüm veriler, Gedik Yatırım tarafından güvenilir olduğuna inanılan kaynaklardan alınmıştır. Bu kaynakların kullanılması nedeni ile ortaya çıkabilecek hatalardan Gedik Yatırım sorumlu değildir. Değerli yatırımcılarımız, takip ettiğiniz hisselerle ilişkin analiz ve dealing hizmetlerimiz için bize 24 saat aşağıdaki numaralardan ulaşabilirsiniz.